

# **PRÁ-SABER:**

**Informações  
de Interesse à Saúde**

**Sistema de Informação  
sobre Mortalidade  
SIM  
1999/2000**



---

# **PRÁ-SABER:**

## **Informações de Interesse à Saúde**

**SIM**  
**1999/2000**

**Sistema de Informação sobre Mortalidade**

*Organizadores*

**Denise Aerts**  
**Ana R. Sant'Anna**  
**Elson Farias**  
**Sirlei Fajardo**  
**Rui Flôres**

---

## Colaboradores na produção do SIM 1999/2002

Ana Celina de Souza - Estagiária  
Beatriz R. Duarte Gonçalves  
Carlos Felipetto de Oliveira  
Clara L. Hartmann Hilgert  
Lili Iris Rohde  
Luciana I. Faraco Brum  
Magda Mara Teixeira Brasil  
Márcia Aparecida de Oliveira  
Marilene Ribeiro Mattjie  
Olemach Veber Rangel  
Sandra Regina Silva da Silva

**PRÁ-SABER: INFORMAÇÕES DE INTERESE À SAÚDE.** (Secretaria Municipal de Saúde, Coordenadoria Geral de Vigilância em Saúde, Equipe de Informação). - Porto Alegre, RS, 2002

v. 5 nº2(out)

CDU: 614 (051)

---

# Sumário

Apresentação .....	7
Configuração Epidemiológica da Mortalidade em Porto Alegre .....	15
<b>1999</b>	
Óbitos por Bairros em Porto Alegre .....	43
Óbitos por Gerências Distritais em Porto Alegre .....	47
Óbitos por Regiões do Orçamento Participativo de Porto Alegre .....	53
Distribuição dos Óbitos em Porto Alegre .....	57
Óbitos Fetais .....	59
Óbitos não Fetais .....	60
<b>2000</b>	
Óbitos por Bairros de Porto Alegre .....	113
Óbitos por Gerências Distritais em Porto Alegre .....	119
Óbitos por Regiões do Orçamento Participativo de Porto Alegre .....	125
Distribuição dos óbitos em Porto Alegre .....	129
Óbitos Fetais .....	130
Óbitos não Fetais .....	131
Declaração de Óbito .....	189
Quando Preencher A Declaração De Óbito .....	191
Como Obter A Declaração De Óbito .....	192
Como Preencher A Declaração De Óbito .....	193



---

## APRESENTAÇÃO

Nesta edição do **Prá-Saber: Informações de Interesse à Saúde** disponibilizamos dados referentes aos óbitos, de residentes em Porto Alegre, ocorridos em 1999 e 2000. Esses dados estão apresentados em quatro seções: 1 - mapas temáticos com as delimitações dos Distritos Sanitários (DS), Bairros e Regiões do Orçamento Participativo (ROP); 2 - indicadores da mortalidade em Porto Alegre; 3 - distribuição dos óbitos ocorridos em 1999 e 4 - distribuição dos óbitos ocorridos em 2000.

Na seção dos **indicadores de mortalidade**, apresentamos tabelas com dados que permitem conhecer o comportamento da mortalidade em Porto Alegre, nas últimas duas décadas, em relação aos grupos populacionais mais vulneráveis e às causas de óbito mais prevalentes.

O trabalho desenvolvido no Sistema de Informação Geográfica (SIG) permitiu a agregação dos óbitos em diferentes recortes territoriais. Essa espacialização da mortalidade possibilita que se aponte as desigualdades existentes entre as diferentes regiões e grupos populacionais do município e, conseqüentemente, o planejamento e a execução de ações específicas, buscando a equidade em saúde.

Semelhante às publicações anteriores, nas seções **Distribuição dos Óbitos de 1999 e de 2000 em Porto Alegre**, apresentamos os óbitos ocorridos segundo sua distribuição por bairro, gerência distrital, região do orçamento participativo, grupo de causas, faixa etária, sexo, mês da ocorrência e causa básica. Em relação às causas externas, essas encontram-se classificadas em mortes provocadas por acidentes, suicídios, homicídios, eventos de intenção não determinada, complicações de assistência médica e cirúrgica e seqüelas de causas externas de mortalidade.

Nessa edição, voltamos a publicar, em anexo, **algumas orientações para o preenchimento da declaração de óbito**, detalhando aspectos sobre o preenchimento correto dos dados, como obter a declaração de óbito e orientações sobre o sepultamento.

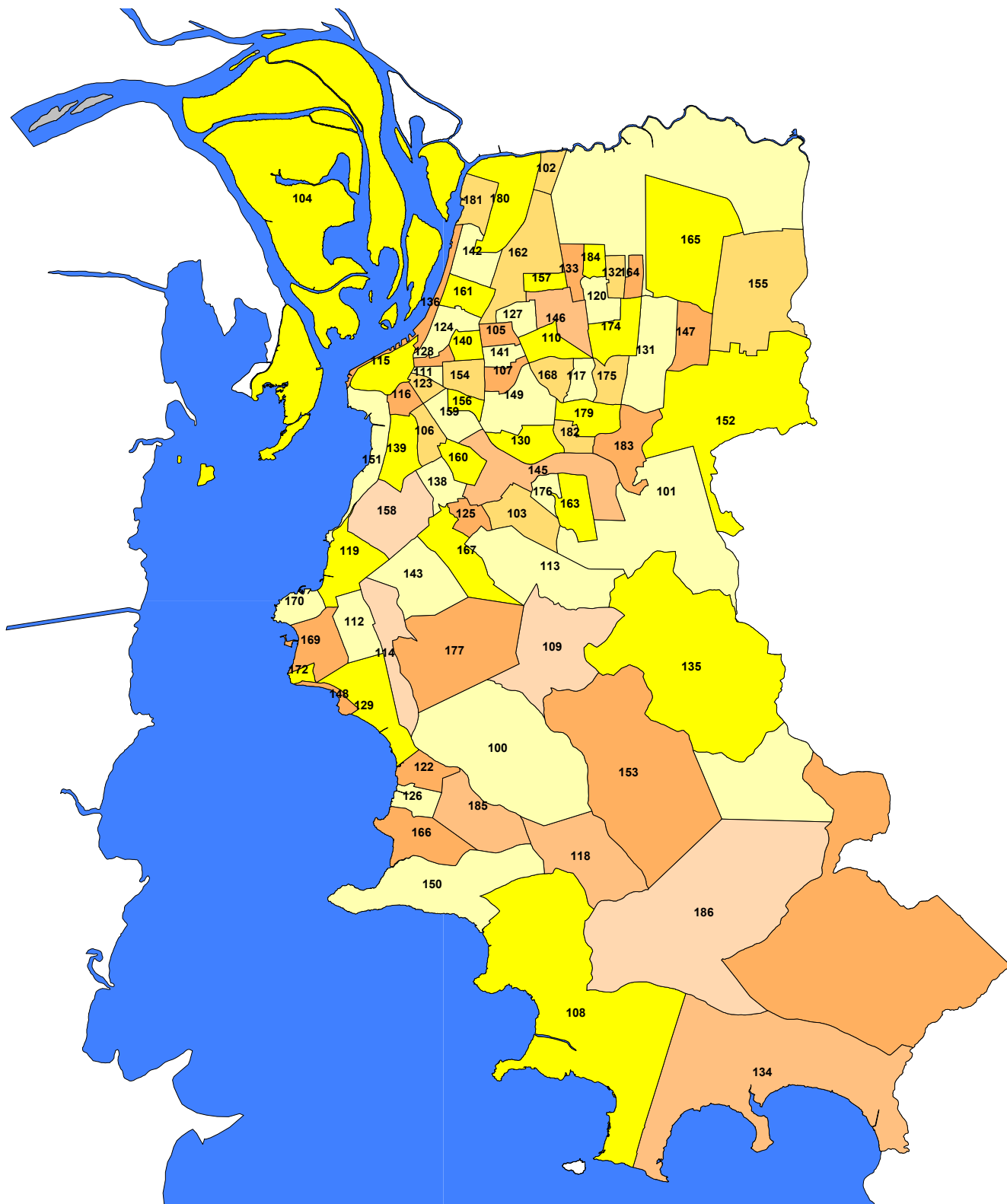
As informações disponibilizadas neste número são fruto do trabalho em parceria entre os profissionais que preenchem as Declarações de Óbito e a Equipe de Informação/CGVS/SMS. Por essa razão, ressaltamos a importância do esforço dos profissionais no preenchimento correto e completo da Declaração de Óbito, de forma que as informações geradas permitam o planejamento de ações de saúde capazes de promover e proteger a saúde da população.

<b>Nº</b>	<b>Nome</b>	<b>Nº</b>	<b>Nome</b>
100	Aberta Morros	143	Nonoai
101	Agronomia	145	Partenon
102	Anchieta	146	Passo Da Areia
103	Cel Aparício Borges	147	Passo Pedras *
104	Arquipélago	148	Pedra Redonda
105	Auxiliadora	149	Petrópolis
106	Azenha	150	Ponta Grossa
107	Bela Vista	151	Praia de Belas
108	Belém Novo	152	Protasio Alves
109	Belém Velho	153	Restinga
110	Boa Vista	154	Rio Branco
111	Bom Fim	155	Rubem Berta
112	Camaquã	156	Santa Cecília
113	Cascata	157	Santa M Goretti
114	Cavanhada	158	Santa Teresa
115	Centro	159	Santana
116	Cidade Baixa	160	Santo Antônio
117	Chácara Pedras	161	São Geraldo
118	Chapéu do Sol	162	São João
119	Cristal	163	São José
120	Cristo Redentor	164	São Sebastiao
122	Espirito Santo	165	Sarandi
123	Farroupilha	166	Serraria
124	Floresta	167	Teresópolis
125	Gloria	168	Três Figueiras
126	Guarujá	169	Tristeza
127	Higienópolis	170	Vila Assunção
128	Independência	172	Vila Conceição
129	Ipanema	174	Vila Ipiranga
130	Jardim Botânico	175	Vila Jardim
131	Jardim Itu Sabara	176	Vila João Pessoa
132	Jardim Lindóia	177	Vila Nova
133	Jardim São Pedro	179	Bom Jesus
134	Lami	180	Humaitá
135	Lomba Pinheiro	181	Farrapos
136	Marcílio Dias	182	Jardim do Salso
137	Mato Sampaio	183	Jardim Carvalho
138	Medianeira	184	Jardim Floresta
139	Menino Deus	185	Hípica
140	Moinhos Vento	186	Lageado
141	Mont Serrat	188	Mário Quintana
142	Navegantes		

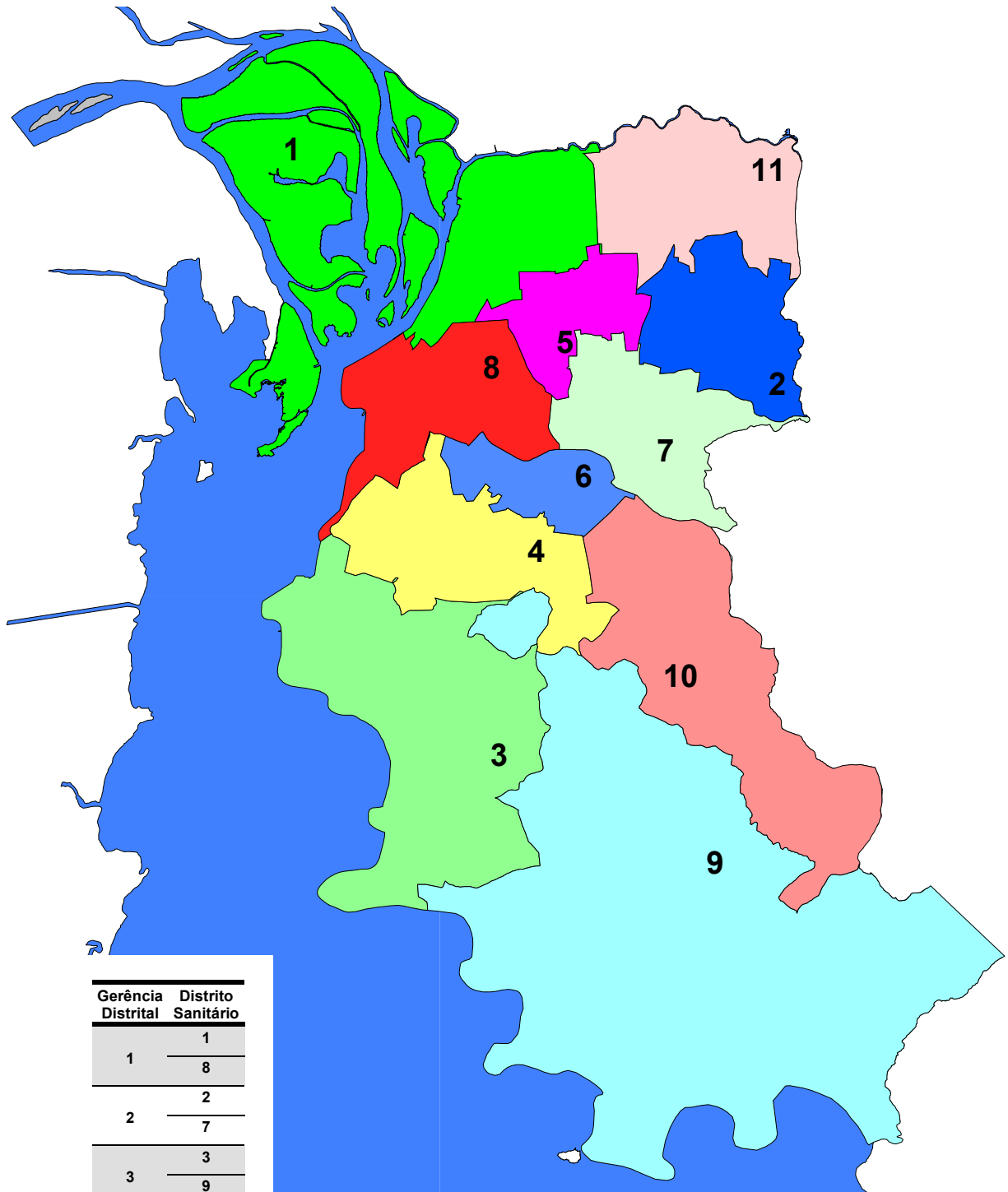


---

## Bairros de Porto Alegre

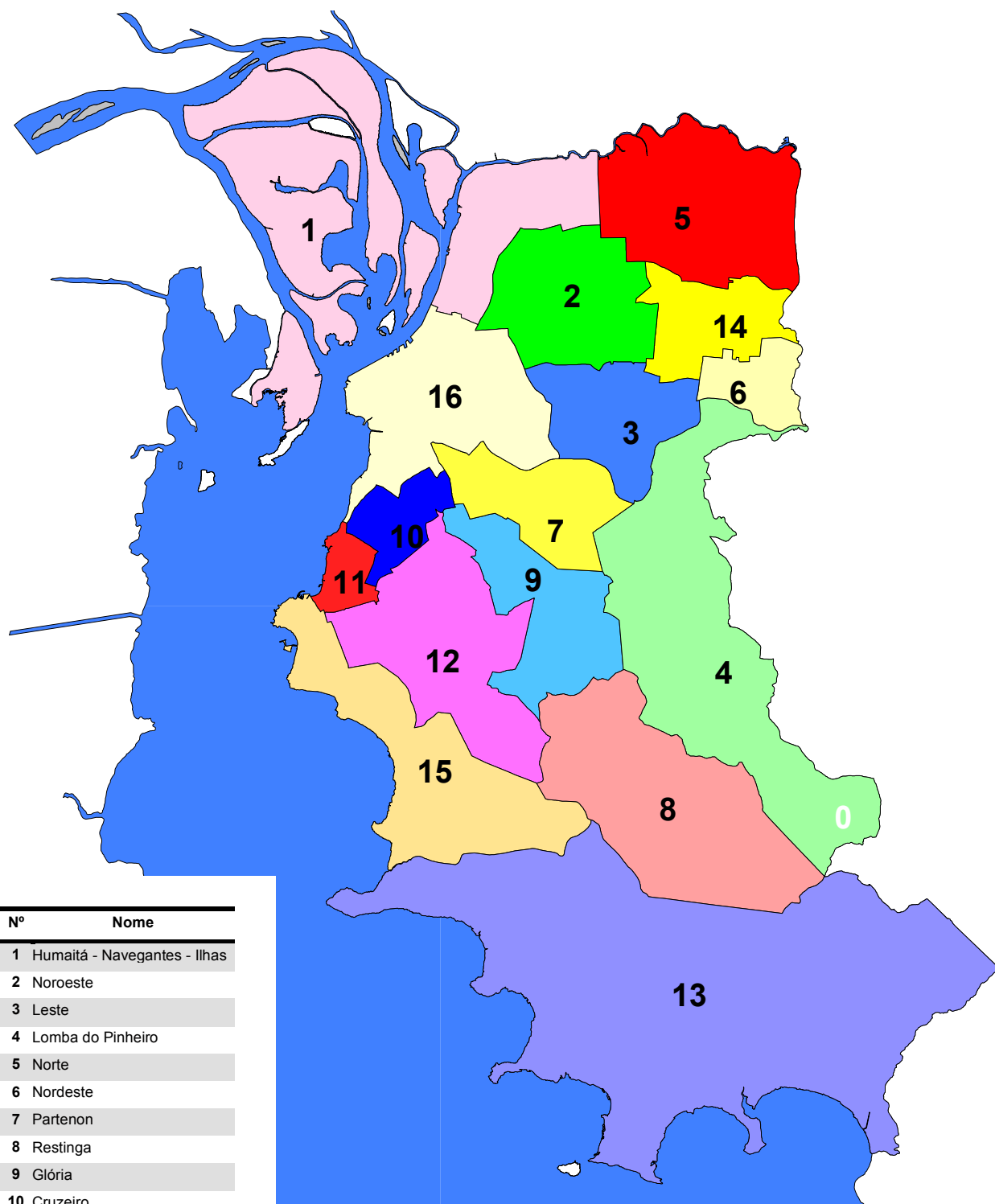


## Distritos Sanitários de Porto Alegre



Gerência Distrital	Distrito Sanitário
1	1
1	8
2	2
2	7
3	3
3	9
4	4
5	5
5	11
6	6
6	10

## Regiões do Orçamento Participativo de Porto Alegre



Nº	Nome
1	Humaitá - Navegantes - Ilhas
2	Noroeste
3	Leste
4	Lomba do Pinheiro
5	Norte
6	Nordeste
7	Partenon
8	Restinga
9	Glória
10	Cruzeiro
11	Cristal
12	Centro-Sul
13	Extremo-Sul
14	Eixo da Baltazar
15	Sul
16	Centro



---

# **Indicadores da Mortalidade em Porto Alegre**



---

# CONFIGURAÇÃO EPIDEMIOLÓGICA DA MORTALIDADE EM PORTO ALEGRE

Os indicadores apresentados nesta seção permitem o conhecimento de alguns aspectos da mortalidade em Porto Alegre. Para fins dessa publicação, os dados referentes a Mortalidade foram fechados até o mês de abril de 2001, tendo em vista a padronização nacional do Sistema de Informação sobre Mortalidade.

O Coeficiente de Mortalidade Geral - CMG (tabela 1) representa a razão entre o total de óbitos não-fetais e a população residente em um território para cada 1.000 habitantes.

Em relação ao estado, o CMG de Porto Alegre é mais alto. No entanto, é possível que alguns óbitos de moradores do interior ou outros estados, que buscam atendimento especializado na capital, forneçam o endereço de familiares ou amigos como local de residência, sendo considerados moradores de Porto Alegre. Isso ocorre em função de não ser possível confirmar o endereço de todos os óbitos ocorridos no município. Em consequência, ocorre o aumento da mortalidade em todas as faixas etárias e grupos de causa.

Desde a década de 90, a mortalidade geral no município não tem variado significativamente. Países como os Estados Unidos e Canadá apresentam, respectivamente, coeficientes de 8,4 e 7,6, superiores ao encontrado no ano 2000 em Porto Alegre.

A comparação entre o CMG no município com o de outros estados fica prejudicada em função de problemas com a qualidade e cobertura do Sistema de Informação sobre Mortalidade (SIM) em nível nacional.

A tabela 2 apresenta a série histórica da mortalidade proporcional por faixa etária, indicando que os óbitos concentra-se nos indivíduos com mais de 49 anos. Chama a atenção que a proporção de óbitos entre as crianças com menos de 1 ano apresentou importante redução nestas duas últimas décadas, passando de 12,4%, em 1980, para 3,5% em 2000.

Os quatro principais grupos de causa mantêm-se ocupando as mesmas posições no período de 1980 a 2000 (tabelas 3, 4 e 5): 1º lugar as Doenças do Aparelho Circulatório (DAC); 2º lugar as Neoplasias (NEO); 3º lugar as Doenças do Aparelho Respiratório (DAR); e, em 4º lugar, as Causas Externas (CE). Já na quinta posição houve maior variabilidade: as Afecções do Período Perinatal (APP), que se mantiveram nessa posição no período 1980 a 1983, perderam o lugar para

---

as doenças do Aparelho Digestivo (DAD) até o ano de 1990. Com o surgimento da AIDS, o grupo das Doenças Endócrino Metabólicas e Transtorno Imunitários (DEN), em que a síndrome era classificada pela CID-9, passou a ocupar essa posição. Com a implantação da CID-10, em 1996, a AIDS passou a ser classificada no grupo de Doenças Infecto-Parasitária (DIP) fazendo com que esse passasse a ocupar a quinta posição.

O comportamento dos principais grupos de causa em relação ao sexo (tabela 6) também manteve-se inalterado nas quatro primeiras posições. Entre os homens, as DAC, NEO, CE e DAR ocupam, nesta ordem, essas posições. A quinta posição apresentou a variação anteriormente descrita. Em relação às mulheres, as três primeiras posições foram ocupadas pelas DAC, NEO e DAR. A Quarta posição foi inicialmente ocupada pelas Afecções do Período Perinatal (APP) que deram lugar às DAD e, mais tarde, às CE. Desde 1995, essa posição é ocupada pelas DEN. A Quinta posição, inicialmente ocupada pelas CE e DAD, a partir de 2000, passou para as DIP, mudança essa provocada pelo aumento da mortalidade feminina por AIDS.

As tabelas de 7 a 12 apresentam os principais grupos de causa por faixa etária. Entre as crianças com menos de um ano, há predominância dos óbitos por APP, com 48,7% no ano de 2000. As AC se consolidaram na segunda posição, seguidas pelas DAR (tabela 7). A tendência de aumento da participação das AC e da diminuição das DAR é desejável, pois nos países com melhor qualidade de vida, as AC ocupam a primeira posição.

Nas crianças entre um e quatro anos, a partir de 1999, verifica-se o predomínio das mortes por AC, sendo que as CE passaram a ocupar a segunda posição (tabela 8). Neste grupo, verifica-se a mesma tendência da faixa etária anterior.

Nas faixas etárias de 5 a 14 anos e de 15 a 19 anos surgem os óbitos por CE em primeiro lugar, seguidos pelas NEO. Observe-se que na faixa etária de 15 a 19 anos, as CE contribuem com mais de dois terços do total de óbitos (tabelas 9 e 10).

Na população adulta, entre 20 e 49 anos, a mortalidade por CE permanece em primeiro lugar (29,4%), seguida pelos óbitos por DIP (22,7%) (tabela 11).

Entre 5 e 49 anos, observa-se o efeito dramático da violência urbana, com um importante número de mortes por acidentes de trânsito e homicídios.

Nos indivíduos com mais de 49 anos, assumem o primeiro



---

lugar os óbitos por DAC, seguidos dos óbitos por NEO e DAR (tabela 12).

Entre as diferentes causas de óbito, escolheu-se algumas doenças para apresentar seu comportamento em relação ao sexo nos últimos anos.

A mortalidade por tuberculose, apesar do aumento do número de novos casos da doença notificados, tem se mantido inalterada, tanto entre os homens como nas mulheres (tabela 13). Diferente desta, a mortalidade por AIDS está em declínio, desde 1998, principalmente entre os homens, como pode ser verificado na tabela 14.

As hepatites virais vem se tornando um importante problema de saúde coletiva. Observa-se, na tabela 15, um importante aumento dessa causa a partir de 1997, sendo as hepatites do tipo “C” as principais responsáveis.

Em relação ao diabetes (tabela 16), no último ano, ocorreu um pequeno acréscimo no número de óbitos, determinando um aumento na mortalidade proporcional em homens e mulheres.

As tabelas de 17 a 23 apresentam indicadores da mortalidade por Causas Externas, grupo que vem determinando, cada vez mais, a mortalidade entre os indivíduos mais jovens. Entre essas, as mortes por homicídios ocupam a primeira posição (tabela 17), com quase 30 óbitos para cada 100.000 habitantes no ano 2000. Em média, ocorrem cerca de quatro óbitos masculinos para cada feminino (tabela 18), sendo que na faixa dos 20 aos 29 anos essa razão duplica.

A comparação da mortalidade por eventos específicos, nos anos de 1995 e 2000, mostra um aumento de quase 44% dos óbitos por homicídios e uma redução de 35% por acidentes de trânsito (tabela 19).

Os mais altos coeficientes de mortalidade por CE (tabela 21) estão na faixa dos 20 a 29 anos e entre os indivíduos com 70 ou mais anos, sendo que entre os mais jovens a principal causa são os homicídios e entre os idosos, os acidentes de trânsito (tabela 22).

As CE ocupam a primeira posição entre os óbitos na faixa etária dos 5 aos 49 anos, sendo a segunda causa entre 1 e 4 anos (tabela 23).

Para o melhor entendimento da Mortalidade Materna é preciso rever alguns conceitos da CID-10. Morte Materna é a morte ocorrida durante a gestação ou dentro de um período de 42 dias após o término da mesma. As morte materna de causa direta são aquelas

---

ocorridas devido a complicações obstétricas na gravidez e puerpério, e as de causa indireta são decorrentes de doenças existentes antes da gravidez ou de doenças que se desenvolveram durante a gravidez.

Em relação ao coeficiente de morte materna, verifica-se uma tendência decrescente nos últimos cinco anos. No entanto, é necessário considerar o sub-registro que está relacionado a qualidade do preenchimento dos campos 43 e 44 da DO referentes a óbitos de mulheres em idade fértil (tabela 24). Entre essas, evidencia-se uma tendência de aumento da mortalidade proporcional com a faixa etária (tabela 25).

Para fins de cálculo do Coeficiente de Mortalidade Materna (CMM), utiliza-se o conceito de Morte Materna da CID-10 (pág.22), ou seja, aquelas mortes ocorridas durante a gestação ou dentro de um período de 42 dias após o término da mesma. São excluídos os óbitos ocorridos após 42 dias e aqueles em decorrência de causas externas. O CMM (tabela 24) diminuiu em 54% de 1996 à 2000, embora, no ano de 1998, houvesse o maior número de mortes maternas dos cinco anos analisados. Esse também foi um ano atípico pela predominância de causas indiretas (57%) em relação às diretas (43%), e, a principal causa de morte materna foi a AIDS (18% do total e 31% entre as indiretas). Observa-se que as causas diretas são as mais prevalentes, sendo as principais a Doença Hipertensiva da Gestação (DHIG), as Infecções Puerperais e o Aborto. Entretanto, analisando-se cada causa ao longo dos cinco anos, a DHIG é a única que vem diminuindo de forma contínua (tabelas 26)

Entre as mulheres com mais de 34 anos (tabela 27), mais da metade faleceram por causas indiretas.

É considerado como um óbito fetal a morte de um produto da concepção, antes da expulsão ou de sua extração completa do corpo materno, independente da duração da gravidez. Entre as causas desses óbitos, verifica-se que as Afecções do Período Perinatal (APP) são as mais importantes, determinando 10 de cada 12 óbitos fetais ocorridos para 1.000 nascidos vivos (tabela 28). O estudo da idade gestacional desses óbitos fica comprometido pelo alto percentual de ignorados (tabela 29).

A mortalidade perinatal é classificada em três diferentes períodos de óbitos: de 28 semanas de gestação a 6 dias, de 22 semanas de gestação a 27 dias e de 22 semanas de gestação a 6 dias de vida. A tabela 30 disponibiliza os coeficientes referentes a esses três períodos, indicando, em todos os grupos, uma redução da mortalidade ao longo dos últimos três anos.

---

A Mortalidade infantil refere-se aos óbitos de crianças com menos de 1 ano. A análise da série histórica da mortalidade infantil (tabelas 31 e 32) evidencia uma diminuição do número de óbitos, determinando a redução do coeficiente de mortalidade infantil, em seus componentes neonatal (idade inferior a 28 dias) e pós-neonatal (entre 28 dias e 1 ano incompleto). É importante lembrar que a elevação do coeficiente, no ano de 1992, não ocorreu em função do aumento do número de óbitos: foi provocada pela mudança na fonte dos dados para o cálculo. Isso é, antes daquele ano, o denominador do Coeficiente de Mortalidade Infantil (CMI) era uma estimativa da população de menores de um ano, calculada a partir dos censos do IBGE, sendo que a mesma estava superestimada. Com a implantação do Sistema de Informação sobre Nascidos Vivos (SINASC), o número de nascidos vivos passou a ser o denominador e, como esse era inferior ao utilizado até então, provocou um aumento do coeficiente.

Também observa-se que o coeficiente de mortalidade neonatal é maior do que o pós-neonatal durante o período de 1980 a 2000, sendo maior a concentração de óbitos neonatais precoces (tabelas 32 e 33). Essa situação é extremamente positiva, pois a redução da mortalidade pós-neonatal indica uma melhora das condições de vida da população, sendo que o componente neonatal relaciona-se mais com as condições e a qualidade da atenção prestada na gestação e no parto.

Nos países ricos, cerca de 70% dos óbitos ocorrem antes da criança completar 28 dias de vida. Em Porto Alegre, desde a década passada, quase que 60% dos óbitos em menores de 1 ano ocorrem nesse período, como mostra a tabela 34.

Em relação as cinco principais causas da mortalidade infantil (tabela 38), no ano 2000 as APP são responsáveis por 48,7% do total de óbitos, seguidas pelas AC 23,5%, DAR 9,5%, e, nesse ano as CE 6,2% passam a ocupar a quarta posição no lugar das DIP 7,2% que passaram para quinta posição. Verifica-se que, desde de 1995, as AC passaram a ocupar a 2ª posição, devido à queda das DAR, que vem ocorrendo, principalmente, nos últimos cinco anos.

A participação das APP se dá principalmente aos transtorno relacionados a prematuridade e ao baixo peso ao nascer, enquanto que nas AC as malformações cardio-vasculares representam 15,31% nesse grupo de causa. Nas DAR as doenças respiratórias agudas representam 11,48% e os óbitos por CE ocorrem principalmente por inalação de conteúdo gástrico. Em relação as DIP verifica-se a contribuição da AIDS que vem reduzindo a sua proporção nos dois últimos anos (tabela 39).

---

A mortalidade entre crianças com menos de 5 anos (tabela 40), assim como a infantil, tem apresentado uma importante redução. Quando compara-se o número de óbitos ocorridos em 1996 (526) e 2000 (408), verifica-se uma redução de 22,4%.

É importante ressaltar que dois indicadores podem ser utilizados para monitorar a mortalidade nesta faixa etária: o coeficiente e a taxa de mortalidade de menores de 5 anos. No entanto, mais freqüentemente, utiliza-se a taxa que indica a razão entre os óbitos ocorridos e o total de nascidos vivos no mesmo período. A tabela 41 mostra que, ao longo das últimas duas décadas, a taxa de mortalidade de menores de 5 anos apresentou uma redução de cerca de 60%, principalmente às custas da redução da mortalidade infantil.

Quando se analisa todo o grupo de crianças com menos de 5 anos, as APP, as AC e as DAR ocupam as primeiras três posições como causas desses óbitos (tabela 42). No entanto, quando excluem-se as crianças com menos de 1 ano, observa-se uma tendência das AC ocuparem a primeira posição, seguidas das CE (tabela 43). Felizmente, a análise das causas específicas de morte indica uma importante redução dos óbitos por doenças respiratórias e AIDS. Em contrapartida, as CE mantêm-se praticamente inalteradas e há uma tendência de aumento das AC. É possível que esse aumento esteja muito mais relacionado à qualificação da tecnologia diagnóstica do que a um aumento real do número desses óbitos.

Esse panorama geral da mortalidade em Porto Alegre mostra o momento da transição epidemiológica, com a redução das doenças infecto-parasitárias, determinadas pela avanço da tecnologia médico-sanitária e das melhores condições de vida da população, e aumento das doenças do aparelho circulatório, neoplasias e outras doenças crônico-degenerativas. Por outro lado, evidencia-se também o aumento crescente das Causas Externas, em especial dos homicídios, fortemente associados às desigualdades sociais.

## MORTALIDADE GERAL

Tabela 1- Série histórica do número de óbitos e Coeficientes de Mortalidade Geral (CMG) no Brasil, Rio Grande do Sul e Porto Alegre, 1980-2000

Ano	Brasil		RS		Porto Alegre	
	óbitos	CMG	óbitos	CMG	Óbitos	CMG
1980	750.727	6,31	52.252	6,72	7.734	6,89
1981	750.276		50.148	6,37	7.716	6,73
1982	741.614		50.145	6,29	7.830	6,69
1983	771.203	6,02	52.326	6,47	8.116	6,80
1984	809.825	6,19	54.726	6,67	8.403	6,90
1985	788.231	5,81	53.199	6,40	8.189	6,59
1986	811.556	5,86	54.374	6,45	8.610	6,80
1987	799.621		55.708	6,53	8.825	6,84
1988	834.338	6,04	58.451	6,76	9.340	7,12
1989	815.774	5,82	57.248	6,18	9.021	6,58
1990	817.284	5,70	58.360	6,18	9.237	6,66
1991	803.836	5,47	57.703	6,32	8.802	6,97
1992	827.652	5,54	59.903	6,59	9.114	7,26
1993	878.106	5,79	64.146	6,90	9.597	7,54
1994	887.594	5,77	63.382	6,75	9.647	7,52
1995	893.877	5,74	64.721	6,83	9.522	7,36
1996	908.882	5,79	67.329	6,99	9.982	7,74
1997	903.124	5,66	63.961	6,55	9.603	7,40
1998	929.033	5,74	69.146	7,01	10.188	7,80
1999	938.658	5,73	66.877	6,71	9.927	7,55
2000			67.558	6,60	9.816	7,21

Para o ano de 1980, o CMG foi calculado conforme população residente publicada no site [www.ibge.gov.br](http://www.ibge.gov.br). Para os anos de 1983-1986 e 1988-1990, o CMG foi calculado conforme população residente publicada pelo Ministério da Saúde (Estatísticas de Mortalidade – Brasil). Para os anos de 1991-1999 o CMG foi calculado conforme população residente publicada no site do Departamento de Informática do SUS – DATASUS ([www.datasus.gov.br](http://www.datasus.gov.br))

## FAIXA ETÁRIA

Tabela 2 -Série histórica da proporção de óbitos por faixa etária, Porto Alegre, RS, 1980, 1990,1995, 1999, 2000

Faixa Etária	1980	1990	1995	1999	2000
Menor de 1 ano	12,4	5,7	4,7	2,9	3,5
1 a 4 anos	1,6	0,8	0,8	0,5	0,6
5 a 19 anos	2,8	2,4	2,4	2,1	2,1
20 a 49 anos	18,8	18,8	20,3	19,2	19,0
50 ou + anos	63,5	71,9	71,7	75,3	74,8

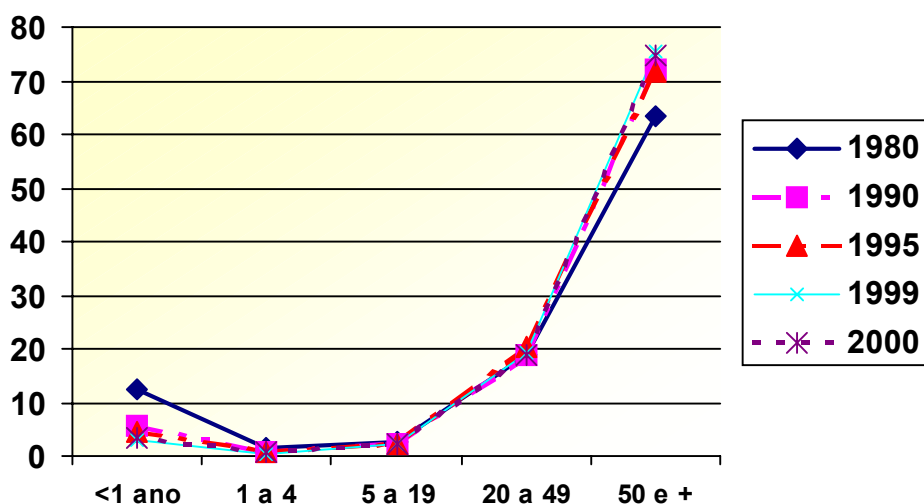


Gráfico 1 - Mortalidade Proporcional por faixa etária, Porto Alegre, RS, 1980, 1990, 1995, 1999, 2000

Tabela 3 - Distribuição dos óbitos por grupo de causas (Capítulos da CID), Mortalidade Proporcional e Coeficiente de Mortalidade por Grupo de Causa, Porto Alegre, RS, 1999.

Cap. CID 10	Total de Óbitos			Mortalidade Proporcional			Coeficiente por 100.000
	Masc	Fem	Total	Masc (%)	Fem (%)	Total (%)	Total
I. Algumas doenças infecciosas e Parasitárias	433	199	632	8,2	4,3	6,4	48,10
II. Neoplasias (tumores)	1147	1047	2194	21,7	22,5	22,1	166,97
III. Doenças sangue, órgãos hematopoiéticos e transtornos imunitários	8	29	37	0,2	0,6	0,4	2,82
IV. Doenças endócrinas nutricionais e Metabólicas	147	217	364	2,8	4,7	3,7	27,70
V. Transtornos mentais e comportamentais	33	8	41	0,6	0,2	0,4	3,12
VI. Doenças do sistema nervoso	70	95	165	1,3	2,0	1,7	12,56
VII. Doenças do olho e anexos	-	-	-	-	-	-	-
VIII. Doenças do ouvido e da apófise Mastóide	1	1	2	0,0	0,0	0,0	0,1
IX. Doenças do aparelho circulatório	1.531	1.745	3.276	29,0	37,5	33,0	249,31
X. Doenças do aparelho respiratório	644	669	1313	12,2	14,4	13,2	99,92
XI. Doenças do aparelho digestivo	310	214	524	5,9	4,6	5,3	39,88
XII. Doenças da pele e do tecido subcutâneo	1	5	6	0,0	0,0	0,1	0,46
XIII. Doenças do sistema osteomuscular e tecido conjuntivo	16	41	57	0,3	0,9	0,6	4,34
XIV. Doenças do aparelho geniturinário	52	63	115	1,0	1,4	1,1	8,75
XV. Gravidez parto e puerpério	-	14	14	-	0,3	0,1	1,06
XVI. Algumas afecções originadas no período perinatal	94	56	150	1,8	1,2	1,5	11,41
XVII. Malformações congênitas, deformidades e anomalias cromossômicas	44	31	75	0,8	0,7	0,8	5,71
XVIII. Sintomas, sinais e achados anormais de exames clínicos e laboratoriais	82	59	141	1,6	1,3	1,4	10,73
XX. Causas externas de mortalidade	663	158	821	12,6	3,4	8,3	62,48
<b>Total</b>	<b>5.276</b>	<b>4.651</b>	<b>9.927</b>	<b>53,1</b>	<b>46,9</b>	<b>100,0</b>	<b>7,55*</b>

\* CMG por 1.000 habitantes

Nota: Não foi possível calcular o Coeficiente de mortalidade por Grupo de Causa segundo o sexo por não estar disponível a distribuição da população por sexo no ano de 1999.

Tabela 4 - Distribuição dos óbitos por grupo de causas (Capítulos da CID), Mortalidade Proporcional e Coeficiente de Mortalidade por Grupo de Causa, Porto Alegre, RS, 2000

Cap. CID 10	Total de Óbitos			Mortalidade Proporcional			Coeficiente por 100.000		
	Masc	Fem	Total	Masc (%)	Fem (%)	Total (%)	Masc	Fem	Total
I. Algumas doenças infecciosas e Parasitárias	449	213	662	8,5	4,7	6,7	70,62	29,30	48,65
II. Neoplasias (tumores)	1.078	1.040	2.118	20,4	22,9	21,6	169,54	143,49	155,67
III. Doenças sangue, órgãos hematopoiéticos e transtornos imunitários	13	21	34	0,2	0,5	0,4	2,04	2,90	2,50
IV. Doenças endócrinas nutricionais e Metabólicas	190	267	457	3,6	5,9	4,7	29,88	36,84	33,59
V. Transtornos mentais e comportamentais	51	30	81	1,0	0,7	0,8	8,02	4,14	5,95
VI. Doenças do sistema nervoso	84	86	170	1,6	1,9	1,7	13,21	11,87	12,49
VII. Doenças do olho e anexos	--	-	-	-	-	-	-	-	-
VIII. Doenças do ouvido e apófise Mastóide	2	0	2	0,0	-	0,0	0,31	-	0,15
IX. Doenças do aparelho circulatório	1.521	1.729	3.250	28,8	38,1	33,1	239,22	238,56	238,87
X. Doenças do aparelho respiratório	544	496	1040	10,3	10,9	10,6	85,56	68,43	76,44
XI. Doenças do aparelho digestivo	315	183	498	6,0	4,0	5,1	49,54	25,25	36,60
XII. Doenças da pele e do tecido subcutâneo	4	4	8	0,1	0,1	0,1	0,63	0,55	0,59
XIII. Doenças do sistema osteomuscular e tecido conjuntivo	15	48	63	0,3	1,1	0,6	2,36	6,62	4,63
XIV. Doenças do aparelho geniturinário	55	71	126	1,0	1,6	1,3	8,65	9,80	9,26
XV. Gravidez parto e puerpério	-	12	12	-	0,3	0,1	-	1,66	0,88
XVI. Algumas afecções originadas no período perinatal	98	80	178	1,9	1,8	1,8	15,41	11,04	13,08
XVII. Malformações congênitas, deformidades e anomalias cromossômicas	68	43	111	1,3	0,8	1,1	10,69	5,93	8,16
XVIII. Sintomas, sinais e achados anormais de exames clínicos e laboratoriais	52	51	103	1,0	1,1	1,1	8,18	7,04	7,57
XX. Causas externas morbidade e mortalidade	734	169	903	13,9	3,7	9,2	115,44	23,32	66,37
<b>Total</b>	<b>5.273</b>	<b>4.542</b>	<b>9.816</b>	<b>53,7</b>	<b>46,3</b>	<b>100,0</b>	<b>8,29*</b>	<b>6,27*</b>	<b>7,21*</b>

\* CMG por 1.000 habitantes

Legenda das abreviaturas utilizadas para os capítulos (grupo de causas de óbito).

CID-10		Legenda
Capítulo		
I.	Algumas doenças infecciosas e Parasitárias	DIP
II.	Neoplasias (tumores)	NEO
III.	Doenças sangue, órgãos hematopoiéticos e transtornos imunitários	DSO
IV.	Doenças endócrinas nutricionais e Metabólicas	DEN
V.	Transtornos mentais e comportamentais	TM
VI.	Doenças do sistema nervoso	DSN
VII.	Doenças do olho e anexos	DOA
VIII.	Doenças do ouvido e apófise Mastóide	DOAM
IX.	Doenças do aparelho circulatório	DAC
X.	Doenças do aparelho respiratório	DAR
XI.	Doenças do aparelho digestivo	DAD
XII.	Doenças da pele e do tecido subcutâneo	DP
XIII.	Doenças do sistema osteomuscular e tecido conjuntivo	DOM
XIV.	Doenças do aparelho geniturinário	DAG
XV.	Gravidez parto e puerpério	GPP
XVI.	Algumas afecções originadas no período perinatal	APP
XVII.	Malformações congênitas, deformidades e anomalias cromossômicas	MC
XVIII.	Sintomas, sinais e achados anormais de exames clínicos e laboratoriais	SSAA
XX.	Causas externas morbidade e mortalidade	CE

Tabela 5 - Série histórica dos principais Grupos de Causas de óbito, Porto Alegre, RS, 1980 - 2000

Ano	Posição				
	1º lugar	2º lugar	3º lugar	4º lugar	5º lugar
1980	DAC (37,6%)	NEO (16,8%)	DAR (11,8%)	CE (8,9%)	APN (5,2%)
1981	DAC (38,7%)	NEO (17,3%)	DAR (10,3%)	CE (9,9%)	APN (5,6%)
1982	DAC (37,3%)	NEO (17,6%)	DAR (10,6%)	CE (10,5%)	APN (5,6%)
1983	DAC (37,8%)	NEO (17,5%)	DAR (12,5%)	CE (9,9%)	DAD (5,0%)
1984	DAC (37,6%)	NEO (16,8%)	DAR (13,0%)	CE (9,0%)	DAD (5,1%)
1985	DAC (37,5%)	NEO (18,3%)	DAR (10,7%)	CE (9,5%)	DAD (5,6%)
1986	DAC (36,7%)	NEO (19,3%)	DAR (11,9%)	CE (9,8%)	DAD (5,9%)
1987	DAC (36,2%)	NEO (17,6%)	DAR (12,5%)	CE (10,5%)	DAD (6,1%)
1988	DAC (38,3%)	NEO (17,3%)	DAR (12,8%)	CE (9,9%)	DAD (5,4%)
1989	DAC (31,5%)	NEO (18,3%)	DAR (12,0%)	CE (11,6%)	DAD (5,6%)
1990	DAC (35,6%)	NEO (17,6%)	DAR (13,7%)	CE (10,4%)	DAD (10,4%)
1991	DAC (35,0%)	NEO (19,4%)	DAR (12,1%)	CE (10,8%)	DEN (5,5%)
1992	DAC (34,9%)	NEO (19,9%)	DAR (12,9%)	CE (9,6%)	DEN (5,8%)
1993	DAC (33,3%)	NEO (19,3%)	DAR (14,8%)	CE (8,5%)	DEN (7,1%)
1994	DAC (32,4%)	NEO (18,4%)	DAR (15,7%)	CE (9,0%)	DEN (7,1%)
1995	DAC (33,4%)	NEO (19,1%)	DAR (12,3%)	CE (9,6%)	DEN (8,9%)
1996	DAC (32,1%)	NEO (19,4%)	DAR (14,1%)	CE (9,4%)	DIP (6,7%)
1997	DAC (32,4%)	NEO (21,6%)	DAR (11,9%)	CE (10,2%)	DIP (7,2%)
1998	DAC (33,4%)	NEO (20,6%)	DAR (13,8%)	CE (8,4%)	DIP (7,1%)
1999	DAC (33,0%)	NEO (22,1%)	DAR (13,2%)	CE (8,3%)	DIP (6,4%)
2000	DAC (33,1%)	NEO (21,6%)	DAR (10,6%)	CE (9,2%)	DIP (6,7%)

\*Ver legenda na página 22.

Tabela 6 - Série histórica dos principais Grupos de Causas de óbito segundo sexo, Porto Alegre, RS, 1980, 1985, 1990, 1995, 1999 e 2000

Ano	Sexo	Posição				
		1º lugar	2º lugar	3º lugar	4º lugar	5º lugar
1980	Masc	DAC (34,4%)	NEO (16,6%)	CE (15,1%)	DAR (10,5%)	DAD (6,1%)
	Fem	DAC (41,0%)	NEO (18,9%)	DAR (10,8%)	APP (5,6%)	CE (4,5%)
1985	Masc	DAC (35,4%)	NEO (17,2%)	CE (13,2%)	DAR (10,6%)	DAD (6,2%)
	Fem	DAC (26,0%)	NEO (19,7%)	DAR (10,8%)	DAD (4,9%)	CE (4,9%)
1990	Masc	DAC (32,4%)	NEO (16,8%)	CE (14,3%)	DAR (13,3%)	DAD (6,2%)
	Fem	DAC (39,5%)	NEO (18,6%)	DAR (14,1%)	CE (5,8%)	DAD (5,0%)
1995	Masc	DAC (29,8%)	NEO (17,5%)	CE (13,4%)	DAR (12,8%)	DEN (9,9%)
	Fem	DAC (37,5%)	NEO (20,8%)	DAR (11,7%)	DEN (7,7%)	CE/DAD 5,2%)
1999	Masc	DAC (29,0%)	NEO (21,7%)	CE (12,6%)	DAR (12,2%)	DIP (8,2%)
	Fem	DAC (37,5%)	NEO (22,5%)	DAR (14,4%)	DEN (4,7%)	DAD (4,6%)
2000	Masc	DAC (28,8%)	NEO (20,4%)	CE (13,9%)	DAR (10,3%)	DIP (8,5%)
	Fem	DAC (38,1%)	NEO (22,9%)	DAR (10,9%)	DEN (5,9%)	DIP (4,7%)

\*Ver legenda na página 22.



Tabela 7 - Série histórica dos principais Grupos de Causas de óbitos em menores de um ano, Porto Alegre, RS, 1980, 1985, 1990, 1995, 1999 e 2000

Ano	Posição				
	1º lugar	2º lugar	3º lugar	4º lugar	5º lugar
1980	APP (42,0%)	DAR (19,7%)	DIP (14,6%)	AC (13,1%)	DEN (5,5%)
1985	APP (43,2%)	DAR (18,0%)	AC (13,9%)	DIP (13,8%)	DEN (4,2%)
1990	APP (44,7%)	DAR (23,4%)	AC (14,1%)	DIP (9,1%)	CE (2,5%)
1995	APP (43,1%)	AC (20,4%)	DAR (17,1%)	DEN (5,6%)	DIP (4,4%)
1999	APP (50,9%)	AC (19,2%)	DAR (10,3%)	DIP (7,6%)	CE (4,5%)
2000	APP (48,7%)	AC (23,5%)	DAR (9,5%)	CE (6,0%)	DIP (4,3%)

\*Ver legenda na página 22.

Tabela 8 - Série histórica dos principais Grupos de Causas de óbitos na faixa de um a quatro anos, Porto Alegre, RS, 1980, 1985, 1990, 1995, 1999 e 2000

Ano	Posição				
	1º lugar	2º lugar	3º lugar	4º lugar	5º lugar
1980	DAR(29,0%)	DIP(19,3%)	CE(16,1%)	AC(8,9%)	NEO(7,3%)
1985	CE(21,9%)	DAR(19,8%)	DIP(16,7%)	DEN(9,4%)	DAC(8,3%)
1990	DAR(32,9%)	DSN(15,8%)	DIP(14,8%)	AC(13,2%)	CE(13,2%)
1995	DEN (20,5%)	DAR (19,2%)	DIP/CE (15,4%)	NEO (7,7%)	DSN (6,4%)
1999	AC (20,0%)	DIP/DAR/CE(18,0%)	NEO/SSAA (6%)	DEN/DAC (4%)	DSO/DSN/APP (2%)
2000	AC (25,4%)	CE (22,0%)	DIP (18,6%)	DSN/DAR (10,2%)	NEO (6,8)

\*Ver legenda na página 22.

Tabela 9 - Série histórica dos principais Grupos de Causas de óbitos na faixa de cinco a quatorze anos, Porto Alegre, RS, 1980, 1985, 1990, 1995, 1999 e 2000

Ano	Posição				
	1º lugar	2º lugar	3º lugar	4º lugar	5º lugar
1980	CE (42,2%)	DSN (12,7%)	NEO (10,8%)	DAR (8,8%)	DIP (7,8%)
1985	CE (45,5%)	NEO (19,2%)	DAR (9,1)	DIP/DSN/DAC(7,1%)	AC (3,0%)
1990	CE (41,8%)	NEO (12,2%)	DSN (11,2%)	DAR (10,2%)	DIP (8,2%)
1995	CE (54,9%)	NEO (12,1%)	DSN (8,8%)	DAC/AC (4,4%)	DAR (3,3%)
1999	CE (46,0%)	NEO (26,3%)	DSN (6,6%)	DAR/AC (3,9%)	SSAA (2,6%)
2000	CE (41,8%)	NEO (13,9%)	DIP (8,9%)	DSN/APP/AC (6,3%)	DEN (3,8%)

\*Ver legenda na página 22.

Tabela 10 - Série histórica dos principais Grupos de Causas de óbitos na faixa de quinze a dezenove anos, Porto Alegre, RS, 1980, 1985, 1990, 1995, 1999 e 2000

Ano	Posição				
	1º lugar	2º lugar	3º lugar	4º lugar	5º lugar
1980	CE (61,6%)	NEO (9,8%)	DAC (8,0%)	DIP/DSN (2,7%)	DEN (1,8%)
1985	CE (71,6%)	NEO (11,6%)	DSN (5,3%)	DAR (4,2%)	DAC/DIP/AC (3,2%)
1990	CE (69,4%)	DAR (6,6%)	DAC (5,8%)	DIP/NEO (5,0%)	NEO (4,1%)
1995	CE (70,1%)	DEN (6,6%)	DSN/NEO (4,4%)	DAC (3,6%)	DIP/TM/SSAA (1,5%)
1999	CE (66,9%)	DIP/NEO(7,7%)	DSN (6,2%)	DAC (3,9%)	DEN (2,3%)
2000	CE (71,2%)	NEO (8,8%)	DIP (4,0%)	DSN/DAG (3,2%)	DSN/DAC (2,4%)

\*Ver legenda na página 22.

Tabela 11 - Série histórica dos principais Grupos de Causas de óbitos na faixa de vinte aos quarenta e nove anos, Porto Alegre, RS, 1980, 1985, 1990, 1995, 1999, 2000

Ano	Posição				
	1º lugar	2º lugar	3º lugar	4º lugar	5º lugar
1980	DAC (29,0%)	CE (24,9%)	NEO (16,1%)	DAD (8,6%)	DAR (7,3%)
1985	CE (29,6%)	DAC (26,5%)	NEO (17,0%)	DAD (8,2%)	DAR (6,3%)
1990	CE (31,9%)	DAC (20,4%)	NEO (13,5%)	DAR (9,4%)	DEN (7,6%)
1995	CE (27,7%)	DEN (19,5%)	DAC (16,7%)	NEO (13,0%)	DAR (5,7%)
1999	CE (25,6%)	DIP (21,4%)	DAC (15,4%)	NEO (14,7%)	DAD (6,9%)
2000	CE (29,4%)	DIP (22,7%)	NEO (15,5%)	DAC(14,0%)	DAD(6,6%)

\*Ver legenda na página 22.

Tabela 12 - Série histórica dos principais Grupos de Causas de óbitos em maiores de quarenta e nove anos, Porto Alegre, RS, 1980, 1985, 1990, 1995, 1999 e 2000

Ano	Posição				
	1º lugar	2º lugar	3º lugar	4º lugar	5º lugar
1980	DAC (49,5%)	NEO (20,8%)	DAR (11,3%)	DAD(5,0%)	CE (3,7%)
1985	DAC (47,2%)	NEO (21,4%)	DAR (10,8%)	DAD (5,8%)	CE (3,6%)
1990	DAC(43,8%)	NEO (20,6%)	DAR (14,1%)	DAD (6,1%)	DEN (4,1%)
1995	DAC (41,6%)	NEO (22,6%)	DAR (14,1%)	DEN (6,1%)	DAD (3,1%)
1999	DAC (39,8%)	NEO (25,1%)	DAR (15,2%)	DAD (5,2%)	DEN (4,3%)
2000	DAC (40,6%)	NEO (24,5%)	DAR (12,5%)	DEN (5,6%)	DAD (5,0%)

\*Ver legenda na página 22.

## TUBERCULOSE

Tabela 13 - Distribuição do número total de óbitos, óbitos por Tuberculose (TBC) como causa básica e Mortalidade Proporcional (MP) por Tuberculose segundo sexo, Porto Alegre, RS, 1985-2000

Ano	Masculino			Feminino			Total		
	Total Óbitos	Óbitos TBC	MP	Total Óbitos	Óbitos TBC	MP	Total Óbitos	Óbitos TBC	MP
1985	4.527	61	1,3	3.662	18	0,5	8.189	79	1,0
1986	4.724	49	1,0	3.855	17	0,4	8.610	66	0,8
1987	4.786	52	1,1	4.039	25	0,6	8.825	77	0,9
1988	5.074	75	1,5	4.266	23	0,5	9.340	98	1,0
1989	4.971	53	1,1	4.050	15	0,4	9.021	68	0,8
1990	5.034	65	1,3	4.203	20	0,5	9.237	85	0,9
1991	4.873	74	1,5	3.929	21	0,5	8.802	95	1,1
1992	5.045	69	1,4	4.069	13	0,3	9.114	82	0,9
1993	5.170	71	1,4	4.427	21	0,5	9.597	92	1,0
1994	5.192	57	1,1	4.455	24	0,5	9.647	81	0,8
1995	5.090	46	0,9	4.432	23	0,5	9.522	69	0,7
1996	5.427	59	1,1	4.555	23	0,5	9.982	82	0,8
1997	5.262	68	1,3	4.341	18	0,4	9.603	86	0,9
1998	5.389	54	1,0	4.798	22	0,5	10.188	76	0,7
1999	5.276	44	0,8	4.651	22	0,5	9.927	66	0,7
2000	5.273	57	1,1	4.543	22	0,5	9.816	79	0,8

## AIDS

Tabela 14 - Distribuição do número total de óbitos, óbitos por AIDS e Mortalidade Proporcional (MP) por AIDS segundo sexo, Porto Alegre, RS, 1985 - 2000

Ano	Masculino			Feminino			Total		
	Total Óbitos	Óbitos AIDS	MP	Total Óbitos	Óbitos AIDS	MP	Total Óbitos	Óbitos AIDS	MP
1985	4.527	1	0,02	3.662	0	-	8.189	1	0,0
1986	4.724	12	0,2	3.855	0	-	8.610	12	0,1
1987	4.786	30	0,6	4.039	1	0,02	8.825	31	0,3
1988	5.074	41	0,8	4.266	3	0,07	9.340	44	0,5
1989	4.971	82	1,6	4.050	8	0,2	9.021	90	1,0
1990	5.034	115	2,3	4.203	13	0,3	9.237	128	1,4
1991	4.873	144	3,0	3.929	31	0,8	8.802	175	2,0
1992	5.045	208	4,1	4.069	30	0,7	9.114	238	2,6
1993	5.170	277	5,4	4.427	66	1,5	9.597	343	3,6
1994	5.192	288	5,5	4.455	83	1,9	9.647	371	3,8
1995	5.090	331	6,5	4.432	95	2,1	9.522	426	4,5
1996	5.427	353	6,5	4.555	95	2,1	9.982	448	4,5
1997	5.262	329	6,2	4.341	123	2,7	9.603	453	4,7
1998	5.389	340	6,3	4.798	136	2,9	10.188	476	4,7
1999	5.276	307	5,8	4.651	110	2,4	9.927	417	4,2
2000	5.273	295	5,6	4.543	121	2,7	9.816	416	4,2

## HEPATITES VIRAIS

Tabela 15 - Distribuição do número total de óbitos por Hepatites Virais segundo sexo, Porto Alegre, RS, 1996 - 2000

ANO	1996		1997		1998		1999		2000	
	n	%	n	%	n	%	n	%	n	%
<b>Hepatite A</b>	-	-	<b>1</b>	<b>100,0</b>	<b>2</b>	<b>100,0</b>	-	-	-	-
Masc	-	-	-	-	-	-	-	-	-	-
Fem	-	-	1	100,0	2	100,0	-	-	-	-
<b>Hepatite B</b>	<b>12</b>	<b>100,0</b>	<b>18</b>	<b>100,0</b>	<b>16</b>	<b>100,0</b>	<b>15</b>	<b>100,0</b>	<b>10</b>	<b>100,0</b>
Masc	8	66,7	9	50,0	9	56,3	11	73,3	7	70,0
Fem	4	33,3	9	50,0	7	43,7	4	26,7	3	30,0
<b>Hepatite C</b>	<b>34</b>	<b>100,0</b>	<b>68</b>	<b>100,0</b>	<b>56</b>	<b>100,0</b>	<b>61</b>	<b>100,0</b>	<b>69</b>	<b>100,0</b>
Masc	15	44,1	32	47,1	36	64,3	34	55,7	47	68,1
Fem	19	55,9	36	52,9	20	35,7	27	44,3	22	31,9
<b>Outra Hepatite</b>	-	-	<b>1</b>	<b>100,0</b>	-	-	-	-	-	-
Masc	-	-	-	-	-	-	-	-	-	-
Fem	-	-	1	100,0	-	-	-	-	-	-
<b>Hepatite NE</b>	<b>8</b>	<b>100,0</b>	<b>6</b>	<b>100,0</b>	<b>4</b>	<b>100,0</b>	<b>3</b>	<b>100,0</b>	<b>2</b>	<b>100,0</b>
Masc	3	37,5	5	83,3	2	50,0	1	33,3	2	100,0
Fem	5	62,5	1	16,7	2	50,0	2	76,7	-	-
<b>TOTAL</b>	<b>54</b>	<b>100,0</b>	<b>94</b>	<b>100,0</b>	<b>78</b>	<b>100,0</b>	<b>79</b>	<b>100,0</b>	<b>80</b>	<b>100,0</b>
Masc	26	48,1	46	48,9	47	60,3	46	58,2	55	68,7
Fem	28	51,9	48	51,1	31	39,7	33	41,8	25	31,3

## DIABETES

Tabela 16 - Distribuição do número total de óbitos, óbitos por Diabetes Mellitus (DM) e Mortalidade Proporcional (MP) por Diabetes Mellitus segundo sexo, Porto Alegre, RS, 1985-2000

Ano	Masculino			Feminino			Total		
	Total Óbitos	Óbitos DM	MP	Total Óbitos	Óbitos DM	MP	Total Óbitos	Óbitos DM	MP
1985	4.527	77	1,7	3.662	112	3,1	8.189	189	2,3
1986	4.724	109	2,3	3.855	155	4,0	8.610	267	3,1
1987	4.786	124	2,6	4.039	177	4,4	8.825	267	3,1
1988	5.074	74	1,5	4.266	124	2,9	9.340	198	2,1
1989	4.971	84	1,7	4.050	121	3,0	9.021	205	2,3
1990	5.034	113	2,2	4.203	127	3,0	9.237	240	2,6
1991	4.873	105	2,2	3.929	161	4,1	8.802	266	3,0
1992	5.045	92	1,8	4.069	155	3,8	9.114	247	2,7
1993	5.170	124	2,4	4.427	172	3,9	9.597	296	3,1
1994	5.192	104	2,0	4.455	145	3,3	9.647	249	2,6
1995	5.090	139	2,7	4.432	201	4,5	9.522	340	3,6
1996	5.427	137	2,5	4.555	200	4,4	9.982	337	3,4
1997	5.262	140	2,7	4.341	180	4,1	9.603	320	3,3
1998	5.389	142	2,6	4.798	182	3,8	10.188	324	3,2
1999	5.276	129	2,4	4.651	182	3,9	9.927	324	3,1
2000	5.273	155	2,9	4.543	215	4,7	9.816	370	3,8

## CAUSAS EXTERNAS

Tabela 17 - Coeficientes de Mortalidade\* por eventos específicos de Causas Externas, Porto Alegre, RS, 1995, 1999 e 2000

Eventos	1996		1999		2000	
	n	Coeficiente	n	Coeficiente	n	Coeficiente
Acidentes Causados por Fogo e Chama	18	1,40	6	0,46	14	1,03
Acidentes de Transporte	281	2,86	228	17,35	207	15,21
Afogamento e Submersão Acidentais	41	3,19	39	2,97	35	2,57
Eventos de Intenção Indeterminada	59	4,59	32	2,43	34	2,50
Homicídios e Lesões Provocadas Intencionalmente por Outros	286	22,25	327	24,88	407	29,91
Outras Causas Externas	57	4,43	47	3,58	46	3,38
Quedas Acidentais	74	5,76	45	3,42	64	4,70
Suicídios e Lesões Auto-Infligidas	121	9,41	97	7,38	96	7,06
<b>Total</b>	<b>937</b>	<b>72,89</b>	<b>821</b>	<b>62,47</b>	<b>903</b>	<b>66,37</b>

\* Coeficiente por 100.000 habitantes

Tabela 18 - Distribuição dos óbitos por Causas Externas segundo sexo e faixa etária, e razão entre óbitos masculinos e femininos, Porto Alegre, RS, 1999 e 2000

	1999					2000				
	Masculino		Feminino		razão	Masculino		Feminino		razão
	n	%	n	%		n	%	n	%	
0 a 4 anos	9	1,4	13	8,2	0,7	21	2,9	13	7,7	1,6
5 a 9 anos	11	1,7	3	1,9	3,7	9	1,2	5	3,0	1,8
10 a 19 anos	95	14,3	11	7,0	8,6	95	12,9	13	7,7	7,3
20 a 29 anos	216	32,6	16	10,1	13,5	249	33,9	29	17,2	8,6
30 a 39 anos	132	19,9	21	13,3	6,3	146	19,9	19	11,2	7,7
40 a 49 anos	85	12,8	17	10,8	5,0	87	11,9	18	10,6	4,8
50 a 69 anos	91	13,7	30	19,0	3,0	80	10,9	32	18,9	2,5
70 ou + anos	24	3,6	47	29,7	0,5	47	6,4	40	23,7	1,2
<b>Total</b>	<b>663</b>	<b>100,0</b>	<b>158</b>	<b>100,0</b>	<b>4,2</b>	<b>734</b>	<b>100,0</b>	<b>169</b>	<b>100,0</b>	<b>4,3</b>

Tabela 19 - Distribuição por eventos específicos de Causas Externas e sexo, Porto Alegre, RS, 1995 e 2000

Eventos	1995						2000					
	Masc		Fem		Total		Masc		Fem		Total	
	n	%	n	%	n	%	n	%	n	%	n	%
Acidentes Causados por Fogo e Chama	9	1,3	5	2,1	14	1,5	9	1,2	5	3,0	14	1,5
Acidentes de Transporte	221	32,4	96	41,4	317	34,7	157	21,4	50	29,6	207	22,9
Afogamento e Submersão Acidentais	39	5,7	6	2,6	45	4,9	30	4,1	5	3,0	35	3,9
Eventos de Intenção Indeterminada	16	2,3	7	3,0	23	2,5	24	3,3	10	5,9	34	3,8
Homicídios e Lesões Provocadas Intencionalmente por Outros	250	36,6	32	13,8	282	30,8	367	50,0	40	23,7	407	45,1
Outras Causas Externas	16	2,3	19	8,2	35	3,8	30	4,1	16	9,5	46	5,1
Quedas Acidentais	49	7,2	37	16,0	86	9,4	41	5,6	23	13,6	64	7,1
Suicídios e Lesões Auto-Infligidas	83	12,2	30	12,9	113	12,4	76	10,3	20	11,8	96	10,6
<b>Total</b>	<b>683</b>	<b>100,0</b>	<b>232</b>	<b>100,0</b>	<b>915</b>	<b>100,0</b>	<b>734</b>	<b>100,0</b>	<b>169</b>	<b>100,0</b>	<b>903</b>	<b>100,0</b>

Tabela 20 - Mortalidade proporcional pelos principais eventos específicos de Causas Externas segundo sexo, Porto Alegre, RS, 1985, 1990, 1995, 1999 e 2000

Eventos	1985		1990		1995		1999		2000	
	masc	fem	masc	fem	masc	fem	masc	fem	masc	fem
<b>Número Total Causas Externas</b>	600	179	719	246	683	232	663	158	734	169
<b>Mortalidade Proporcional</b>										
Acidentes de transporte	17,16	19,55	20,72	33,74	32,36	41,38	24,90	34,51	21,4	29,6
Homicídio	10,16	2,23	37,13	12,19	36,60	13,79	41,07	14,72	50,0	23,7
Suicídio	7,83	11,73	4,86	3,66	12,15	12,93	15,29	13,70	10,3	11,8

Tabela 21 - Coeficientes de Mortalidade por Causas Externas\* segundo faixa etária, Porto Alegre, RS, 1980, 1985, 1990, 1995, 1999 e 2000

Faixa Etária	1980	1985	1990	1995	1999	2000
0 a 4 anos	22,28	19,76	15,48	22,11	22,07	32,67
5 a 9 anos	17,81	26,12	14,80	19,25	13,40	13,69
10 a 19 anos	45,57	40,03	43,91	54,88	44,36	46,46
20 a 29 anos	64,79	71,28	83,63	101,85	109,47	120,97
30 a 39 anos	67,67	73,48	93,40	78,50	70,13	71,79
40 a 49 anos	81,80	78,66	72,29	87,69	57,41	54,57
50 a 69 anos	85,82	77,20	82,46	62,55	60,57	55,73
70 e + anos	173,91	177,55	224,64	172,32	116,04	141,34

\* Coeficiente por 100.000 habitantes

Tabela 22 - Mortalidade proporcional por eventos específicos de Causas Externas segundo faixa etária, Porto Alegre, RS, 2000

Grupos de Causas	0 a 4 anos		5 a 14 anos		15 a 29 anos		30 a 49 anos		50 anos ou +		Total n
	n	%	n	%	n	%	n	%	n	%	
Acidentes Causados por Fogo e Chama	0	-	0	-	5	1,4	3	1,1	6	3,0	14
Acidentes de Transporte	6	17,6	9	27,3	57	15,5	78	28,9	57	28,6	207
Afogamento e Submersão Acidentais	4	11,8	4	12,1	15	4,1	9	3,3	3	1,5	35
Envenenamentos Acidentais	0	-	0	-	1	0,3	1	0,4	0	-	2
Eventos de Intenção Indeterminada	2	5,9	3	9,1	5	1,4	13	4,8	11	5,5	34
Homicídios e Lesões Provocadas Intencionalmente por Outros	2	5,9	16	48,5	244	66,5	110	40,7	35	17,6	407
Inalação e Ingestão de conteúdo gástrico e alimentos	17	50,0	-	-	1	0,3	2	0,7	1	0,5	21
Outras Causas Externas	2	5,9	-	-	4	1,1	5	1,9	12	6,0	23
Quedas Acidentais	1	2,9	1	3,0	4	1,1	15	5,6	43	21,6	64
Suicídios e Lesões Auto-Infligidas	0	-	0	-	31	8,4	34	12,6	31	15,6	96
<b>Total</b>	<b>34</b>	<b>100,0</b>	<b>33</b>	<b>100,0</b>	<b>367</b>	<b>100,0</b>	<b>270</b>	<b>100,0</b>	<b>199</b>	<b>100,0</b>	<b>903</b>

Tabela 23 - Posição ocupada pelo grupo das Causas Externas na mortalidade proporcional segundo faixa etária, Porto Alegre, RS, 1980, 1985, 1990, 1995, 1999 e 2000

Faixa Etária	1980	1985	1990	1995	1999	2000
< de 1 ano	7º (0,8%)	9º (0,6%)	6º (2,5%)	6º (2,5%)	5º (4,5%)	4º (6,0%)
1 a 4 anos	3º (16,0%)	1º (21,9%)	4º (42,0%)	3º (15,4%)	2º (18,0%)	2º (22,0%)
5 a 14 anos	1º (42,2%)	1º (45,5%)	1º (42,0%)	1º (54,9%)	1º (46,0%)	1º (41,8%)
15 a 19 anos	1º (61,6%)	1º (71,6%)	1º (69,4%)	1º (70,1%)	1º (65,9%)	1º (71,2%)
20 a 49 anos	2º (24,9%)	1º (71,6%)	1º (31,9%)	1º (27,7%)	1º (25,6%)	1º (29,4%)
49 ou + anos	5º (3,7%)	6º (3,6%)	6º (3,6%)	6º (3,0%)	6º (2,6%)	7º (2,7%)

## MORTALIDADE MATERNA

**Morte materna:** é a morte de uma mulher durante a gestação ou dentro de um período de 42 dias após o término da gestação, independente da duração ou da localização da gravidez, devida a qualquer causa relacionada com ou agravada pela gravidez ou por medidas em relação a ela, porém não devida a causas acidentais ou incidentais.

**Morte materna tardia:** é a morte de uma mulher por causas obstétricas diretas ou indiretas mais de 42 dias mas menos de um ano após o término da gravidez.

**Morte obstétrica direta:** aquela resultante de complicações obstétricas na gravidez, parto e puerpério, devidas a intervenções, omissões, tratamento incorreto ou a uma cadeia de eventos resultantes de qualquer das causas acima mencionadas.

**Morte obstétricas indiretas:** aquela resultante de doenças existentes antes da gravidez ou de doenças que se desenvolveram durante a gravidez, não devidas a causas obstétricas diretas, mas que foram agravadas pelo efeitos fisiológicos da gravidez.

Tabela 24- Série Histórica dos óbitos em mulheres, mulheres em idade fértil, mortalidade proporcional por causa materna e coeficiente de mortalidade materna, Porto Alegre, 1995-2000

	1996	1997	1998	1999	2000	Total
Óbitos mulheres	4.706	4.464	4.923	4.797	4.662	23.552
Óbitos femininos 10 a 49 anos	658	614	650	585	598	3.105
Morte Materna	24	17	28	15	9	93
Causas obstétricas diretas	15	13	12	10	5	55
Causas obstétricas indiretas	9	4	16	5	4	38
Óbito tardio	2	3	14	6	3	28
Causa externa	3	1	3	4	1	12
Número nascidos vivos	23.984	23.717	23.193	23.854	23.518	118.266
Coeficiente Mortalidade Materna	<b>100,07</b>	<b>71,68</b>	<b>120,73</b>	<b>62,88</b>	<b>38,27</b>	<b>78,64</b>

Tabela 25 - Série histórica dos óbitos de mulheres em idade fértil segundo faixa etária, Porto Alegre, RS, 1995-2000

Faixa Etária	1995		1996		1997		1998		1999		2000	
	n	%	n	%	n	%	n	%	n	%	n	%
10 a 14 anos	26	3,9	21	3,2	11	1,8	19	3,0	15	2,6	25	4,2
15 a 19 anos	29	4,3	41	6,2	36	5,9	38	5,9	22	3,8	20	3,3
20 a 29 anos	109	16,4	95	14,5	98	16,0	112	17,2	94	16,1	101	16,9
30 a 39 anos	187	27,8	183	27,9	157	25,6	176	27,0	172	29,4	171	28,6
40 a 49 anos	317	47,6	317	48,2	312	50,9	305	47,0	282	48,2	281	47,0
<b>Total</b>	<b>666</b>	<b>100,0</b>	<b>657</b>	<b>100,0</b>	<b>614</b>	<b>100,0</b>	<b>650</b>	<b>100,0</b>	<b>585</b>	<b>100,0</b>	<b>598</b>	<b>100,0</b>

Tabela 26 - Distribuição dos óbitos maternos segundo tipo de causas, Porto Alegre, RS 1996-2000

Causas	Diretas					Indiretas					Tardia				
	1996	1997	1998	1999	2000	1996	1997	1998	1999	2000	1996	1997	1998	1999	2000
Distúrbio Hipertensivo	6	3	3	2	1	-	-	-	-	-	-	-	-	-	-
Infecção Puerperal	1	7	3	3	-	-	-	-	-	-	-	-	-	-	1
Aborto	4	3	2	2	2	-	-	-	-	-	-	-	-	-	-
Hemorragia	3	-	2	3	-	-	-	-	-	-	-	-	-	-	-
AIDS	-	-	-	-	-	6	1	5	1	-	2	3	3	2	1
Doença Córdio-Vascular	-	-	-	-	-	1	2	3	3	2	-	-	-	-	-
Doença Respiratória	-	-	-	-	-	1	-	4	-	-	-	-	4	2	-
Edema Agudo de Pulmão	-	-	-	-	-	1	-	2	-	1	-	-	3	-	-
Indeterminada	-	-	-	-	-	-	-	1	-	-	-	-	1	-	-
Doença Hematológica	-	-	-	-	-	-	-	-	1	1	-	-	-	1	-
Cardiomiopatia dilatada	-	-	2	-	-	-	-	-	-	-	-	-	-	-	-
Embolia líquido amniótico	1	-	-	-	1	-	-	-	-	-	-	-	-	-	-
Sarcoma	-	-	-	-	-	-	-	1	-	-	-	-	1	-	-
Doença aparelho digestivo	-	-	-	-	-	-	1	-	-	-	-	-	-	-	-
Fígado gorduroso	-	-	-	-	1	-	-	-	-	-	-	-	-	-	-
Câncer mama	-	-	-	-	-	-	-	-	-	-	-	-	1	-	-
Hepatite	-	-	-	-	-	-	-	-	-	-	-	-	1	-	-
Leucemia	-	-	-	-	-	-	-	-	-	-	-	-	-	1	-
Neoplasia trofoblástica gestacional	-	-	-	-	-	-	-	-	-	-	-	-	-	-	1
<b>Total</b>	<b>15</b>	<b>13</b>	<b>12</b>	<b>10</b>	<b>5</b>	<b>9</b>	<b>4</b>	<b>16</b>	<b>5</b>	<b>4</b>	<b>2</b>	<b>3</b>	<b>14</b>	<b>6</b>	<b>3</b>

Tabela 27 - Distribuição dos óbitos de mulheres grávidas e puérperas até 42 dias após o parto segundo causas externas, Porto Alegre, RS, 1996-2000

	1996	1997	1998	1999	2000
Acidente trânsito	2	-	1	1	-
Suicídio	1	1	-	-	-
Homicídio	2	-	2	3	1
<b>Total</b>	<b>5</b>	<b>1</b>	<b>3</b>	<b>4</b>	<b>1</b>

Tabela 28 - Distribuição dos óbitos maternos segundo faixa etária e tipo de causa, Porto Alegre, RS, 1996-2000

	Faixa Etária						Total
	< 20 anos		20 a 34 anos		> 34 anos		
	n	%	n	%	n	%	
Diretas	8	88,80	33	63,50	14	43,75	<b>55</b>
Indiretas	1	11,20	19	46,50	18	56,25	<b>38</b>
<b>Total</b>	<b>9</b>	-	<b>52</b>	-	<b>32</b>	-	<b>93</b>



## MORTALIDADE FETAL

Tabela 29 - Distribuição dos óbitos fetais por grupo de causa e Coeficiente de Mortalidade Fetal\* (CMF), Porto Alegre, RS, 1995-2000

Grupo de Causas	1995		1996		1997		1998		1999		2000	
	n	CMF	n	CMF	n	CMF	n	CMF	n	CMF	n	CMF
Doenças Infecto Contagiosas	2	0,08	-	-	-	-	-	-	-	-	-	-
Algumas Afecções Período Perinatal	276	11,26	304	12,67	252	10,62	260	11,21	276	12,53	246	10,46
Malformações Congênicas	16	0,65	16	0,66	8	0,33	21	0,90	23	0,96	19	0,81
<b>Total</b>	<b>294</b>	<b>11,99</b>	<b>320</b>	<b>13,34</b>	<b>260</b>	<b>10,96</b>	<b>281</b>	<b>12,11</b>	<b>299</b>	<b>12,53</b>	<b>265</b>	<b>12,71</b>

\* Coeficiente por 1.000 nascidos vivos

Tabela 30 - Distribuição dos óbitos fetais segundo idade gestacional, Porto Alegre, RS, 1997-2000

Grupo de Causas	1997		1998		1999		2000	
	n	%	n	%	n	%	n	%
0 a 21 semanas	21	8,1	10	3,6	9	3,0	4	1,5
22 a 27 semanas	64	24,6	58	20,6	59	19,7	54	20,4
28 a 36 semanas	78	30,0	105	37,4	83	27,8	71	26,8
≥ 37 semanas	57	22,0	57	20,3	46	15,4	44	16,6
Ignorada	40	15,3	51	18,1	102	34,1	92	34,7
<b>Total</b>	<b>260</b>	<b>100,0</b>	<b>281</b>	<b>100,0</b>	<b>299</b>	<b>100,0</b>	<b>265</b>	<b>100,0</b>

## MORTALIDADE PERINATAL

Tabela 31 - Coeficientes de Mortalidade Perinatal\*, Porto Alegre, RS, 1997-2000

Ano	Coeficiente Mortalidade Perinatal I <sup>1</sup>	Coeficiente Mortalidade Perinatal II <sup>2</sup>	Coeficiente Mortalidade Perinatal III <sup>3</sup>
1997	11,48	17,51	14,13
1998	12,97	17,68	15,41
1999	10,42	14,89	12,85
2000	10,87	15,19	13,12

<sup>1</sup> de 28 semanas de gestação a 6 dias

<sup>2</sup> de 22 semanas de gestação a 27 dias

<sup>3</sup> de 22 semanas de gestação a 6 dias

\* Foram excluídos os casos com idade gestacional ignorada

## MORTALIDADE INFANTIL

Tabela 32 - Série histórica do número de óbitos e Coeficientes de Mortalidade Infantil (CMI) Brasil, Rio Grande do Sul e Porto Alegre, 1980-2000

Ano	BRASIL*		RS		POA	
	óbitos	CMI	óbitos	CMI	óbitos	CMI
1980	180.048		7.251	38,96	957	37,24
1981	173.207		6.549	34,80	823	30,99
1982	163.628		6.309	33,17	905	33,01
1983	154.234		5.601	29,13	775	27,41
1984	155.107		6.069	31,23	879	30,17
1985	130.707		5.266	26,81	777	25,91
1986	132.214		4.823	24,30	669	21,68
1987	123.314		4.555	22,72	608	19,17
1988	120.255		4.449	21,96	629	19,31
1989	105.110		4.063	18,49	472	14,25
1990	95.938		3.809	17,00	526	15,70
1991	86.969	27,17	3.566	16,46	430	14,10
1992	86.570		3.518	19,26	429	18,65
1993	89832	27,28	3.582	19,21	438	18,89
1994	87.304	26,13	3.612	19,15	436	18,22
1995	81.572	24,08	3.517	18,73	450	18,36
1996	75.023	24,14	3.321	18,25	442	18,43
1997	71.374	22,58	2.867	15,87	372	15,68
1998	71.387	22,70	3.058	17,23	377	16,25
1999			2.777	15,05	291	12,20
2000			2.650	15,08	349	14,84

\*Dados populacionais disponíveis pelo site do Departamento de Informática do SUS – DATASUS ([www.datasus.gov.br](http://www.datasus.gov.br)) para os anos de 1991, 1993-1997.

Tabela 33 - Série Histórica dos Coeficientes de Mortalidade Neonatal, Pós-Neonatal e Infantil, Rio Grande do Sul e Porto Alegre, 1980-2000

Ano	Coeficiente Mortalidade Neonatal		Coeficiente de Mortalidade Pós-Neonatal		Coeficiente de Mortalidade Infantil	
	RS	Porto Alegre	RS	Porto Alegre	RS	Porto Alegre
1980	18,92	20,00	19,32	16,46	38,96	37,24
1981	18,43	17,89	16,05	12,88	34,80	30,99
1982	17,56	19,48	15,28	13,17	33,17	33,01
1983	15,59	14,08	13,26	12,77	29,13	27,41
1984	15,03	15,24	16,05	14,83	31,23	30,17
1985	13,65	13,74	12,56	11,50	26,81	25,91
1986	12,65	11,70	10,81	8,56	24,30	21,68
1987	12,64	10,25	9,85	8,77	22,72	19,17
1988	12,32	10,13	9,58	9,03	21,96	19,31
1989	10,12	8,24	8,04	5,89	18,49	14,25
1990	9,38	8,12	7,42	7,28	17,00	15,70
1991	9,69	8,16	6,75	5,93	16,46	14,10
1992*	11,16	9,52	7,99	9,13	19,26	18,65
1993	10,65	9,19	8,44	9,66	19,21	18,89
1994	11,28	10,36	7,86	7,86	19,15	18,22
1995	10,78	9,59	7,95	8,77	18,73	18,36
1996	10,40	9,67	7,85	8,76	18,25	18,43
1997	9,91	9,27	5,97	6,40	15,87	15,68
1998	10,00	8,36	7,23	7,89	17,23	16,25
1999	9,64	7,13	5,40	5,07	15,05	12,20
2000	9,50	8,38	5,60	6,46	15,08	14,84

\* A partir dessa data, o denominador deixou de ser a estimativa de menores de um ano para ser o número de nascidos vivos registrados pelo SINASC

Tabela 34 - Série histórica dos Coeficientes de Mortalidade Neonatal Precoce e Tardia, Pós-neonatal e mortalidade infantil, Porto Alegre, RS, 1995 -2000

Ano	Coeficiente Mortalidade Neonatal Precoce	Coeficiente de Mortalidade Neonatal Tardia	Coeficiente de Mortalidade Pós-Neonatal	Coeficiente de Mortalidade Infantil
1995	6,08	3,50	8,77	18,36
1996	6,71	2,96	8,76	18,43
1997	5,86	3,41	6,40	15,68
1998	6,07	2,28	7,89	16,25
1999	5,07	2,05	5,07	12,20
2000	6,04	2,34	6,46	14,84

Tabela 35 - Série histórica da Mortalidade Proporcional Neonatal (MPN) e Pós-Neonatal (MPPN), Porto Alegre, RS, 1981 - 2000

Ano	MPN	MPPN
1981	58,14	41,86
1982	59,66	40,34
1983	52,44	47,56
1984	50,68	49,32
1985	54,44	45,56
1986	57,75	42,25
1987	53,89	46,11
1988	52,87	47,13
1989	58,33	41,67
1990	52,71	47,29
1991	57,91	42,09
1992	51,05	48,95
1993	48,63	51,37
1994	56,88	43,12
1995	52,22	47,78
1996	52,49	47,51
1997	59,14	40,86
1998	51,46	48,54
1999	58,42	41,58
2000	56,45	43,55

FIGURA 9 - Série histórica da Mortalidade Infantil Proporcional, Porto Alegre, RS, 1980-2000

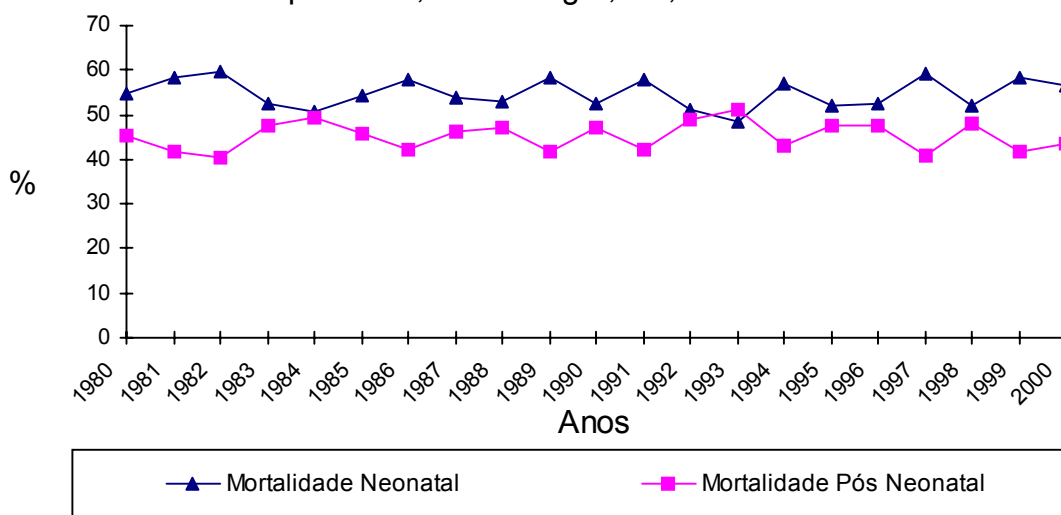


Tabela 36 - Série histórica dos óbitos de crianças menores de um ano segundo faixa etária, Porto Alegre, RS, 1995-2000

Faixa Etária	1995		1996		1997		1998		1999		2000	
	n	%	n	%	n	%	n	%	n	%	n	%
Neonatal (0 a 27 dias)	235	52,2	232	52,5	220	59,1	194	51,5	170	58,4	197	56,5
Pós-neonatal (28 a 364 dias)	215	47,8	210	47,5	152	40,9	183	48,5	121	41,6	152	43,5
Infantil (0 a 364 dias)	450	100,0	442	100,0	372	100,0	377	100,0	291	100,0	349	100,0

Tabela 37 - Série histórica dos óbitos Neonatal Precoce e Neonatal Tardio, Porto Alegre, RS, 1995-2000

Faixa Etária	1995		1996		1997		1998		1999		2000	
	n	%	n	%	n	%	n	%	n	%	n	%
Menor de 1 dia	52	22,1	53	22,4	41	18,6	49	25,3	39	22,9	56	28,4
De 1 a 6 dias	97	41,3	108	46,5	98	44,6	92	47,4	82	48,2	86	43,7
Neonatal Precoce (0 a 6 dias)	149	-	161	-	139	-	141	-	121	-	142	-
Neonatal Tardio (7 a 27 dias)	86	36,6	71	30,6	81	36,8	53	27,3	49	28,8	55	27,9
Neonatal (0 a 27 dias)	235	100,0	232	100,0	220	100,0	194	100,0	170	100,0	197	100,0

Tabela 38 - Série histórica dos óbitos e Coeficiente de Mortalidade Infantil por Grupo de Causa (CMIGC)\*, Porto Alegre, RS, 1995-2000

	1995		1996		1997		1998		1999		2000	
	n	CMIGC	n	CMIGC	n	CMIGC	n	CMIGC	n	CMIGC	n	CMIGC
Doenças Infecciosas e Parasitárias	20	0,81	42	1,75	27	1,13	31	1,33	22	0,92	15	0,64
Neoplasias	3	0,12	-	-	-	-	1	0,04	2	0,08	3	0,13
Doenças do Sangue e Órgãos Hematopoiéticos	1	0,04	1	0,04	1	0,04	2	0,08	1	0,04	1	0,04
Doenças Glandulares, Endócrinas, Nutricionais e Metabólicas	25	1,02	6	0,25	5	0,21	3	0,12	7	0,29	7	0,30
Doenças do Sistema Nervoso	6	0,24	2	0,08	6	0,25	8	0,34	3	0,13	4	0,17
Doenças do Aparelho Circulatório	3	0,12	1	0,04	-	-	3	0,12	1	0,04	1	0,04
Doenças do Aparelho Respiratório	77	3,14	67	2,79	47	1,98	69	2,97	30	1,26	33	1,40
Doenças do Aparelho Digestivo	7	0,28	-	-	2	0,08	1	0,04	1	0,04	1	0,04
Doenças da Pele e Tecido Celular Subcutâneo	-	-	-	-	1	0,04	1	0,04	-	-	-	-
Doenças do Aparelho Geniturinário	1	0,04	-	-	1	0,04	-	-	-	-	-	-
Afecções do Período Perinatal	194	7,91	204	8,50	188	7,92	149	6,42	148	6,20	170	7,23
Malformações Congênitas	92	3,75	98	4,08	67	2,82	78	3,36	56	2,35	82	3,49
Causas Mal Definidas	8	0,32	4	0,16	4	0,16	12	0,51	7	0,29	11	0,47
Causas Externas	13	0,48	17	0,70	23	0,96	19	0,81	13	0,55	21	0,89

\* por 1.000 Nascidos Vivos

Tabela 39 - Série histórica dos óbitos e Coeficientes de Mortalidade Infantil por Grupo de Causas e Causas Específicas (CMICE)\*, Porto Alegre, RS, 1996-2000

CAUSA	1996		1997		1998		1999		2000	
	n	Coef*	n	Coef*	n	Coef*	n	Coef*	n	Coef*
<b>Doenças Infeciosas e Parasitárias</b>	42	17,5	27	11,3	31	13,3	22	9,22	15	6,38
diarréias e gastroenterites (A00 - A09)	14	5,8	3	1,3	5	2,1	2	0,84	4	1,70
AIDS (B20 – B24)	18	7,5	16	6,7	14	6,0	8	3,35	9	3,83
sífilis congênita (A50)	6	2,5	5	2,1	2	0,8	2	0,84	-	-
<b>Doenças do Aparelho Respiratório</b>	67	27,9	47	19,8	69	29,7	30	12,58	33	14,03
doença respiratória aguda	61	25,4	35	14,7	55	23,7	25	10,48	27	11,48
<b>Afecções do Período Perinatal</b>	204	85,0	188	79,2	149	64,2	148	62,04	170	72,28
transtornos relacionados à prematuridade e baixo peso (P07)	65	27,1	43	18,1	25	10,7	49	20,54	10	4,25
síndrome da angústia resp. do recém-nascido (P22)	42	17,5	47	19,8	28	12,0	25	10,48	40	17,01
asfixia ao nascer (P21)	16	6,8	15	6,3	18	7,7	13	5,45	10	4,25
<b>Malformações Congênicas</b>	98	40,9	67	28,2	78	33,6	56	23,48	82	34,87
Anencefalia (Q00)	7	0,02	1	0,4	8	3,4	2	0,84	5	2,13
malformações cardíco-vasculares (Q20 – Q25)	36	15,0	21	8,8	23	9,9	23	9,64	36	15,31
<b>Causas Externas</b>	17	7,0	23	9,6	19	8,1	13	5,45	21	8,91
inalação de conteúdo gástrico (W78)	5	2,0	11	4,6	11	4,7	4	1,68	10	4,25
inalação de alimentos (W79)	4	1,7	6	2,5	5	2,1	3	1,26	6	2,55

\* em 10.000 Nascidos Vivos

Tabela 40 - Série histórica dos cinco principais grupos de causas de Mortalidade Infantil, Porto Alegre, RS, 1981-2000

Ano	Posição				
	1º lugar	2º lugar	3º lugar	4º lugar	5º lugar
1981	APP (47,7%)	DAR (16,3%)	AC (12,6%)	DIP (11,1%)	DEN (6,1%)
1982	APP (48,8%)	DAR (16,1%)	AC (14,2%)	DIP (10,7%)	DEN (5,3%)
1983	APP (45,2%)	DAR (23,0%)	AC (11,7%)	DIP (10,6%)	DEN (3,3%)
1984	APP (36,3%)	DAR (23,1%)	AC (11,8%)	DIP (15,0%)	DEN (8,3%)
1985	APP (43,2%)	DAR (18,0%)	AC (13,9%)	DIP (13,8%)	DEN (4,2%)
1986	APP (47,5%)	DAR (23,8%)	AC (11,4%)	DIP (8,7%)	DEN (2,2%)
1987	APP (40,8%)	DAR (22,9%)	AC (15,1%)	DIP (11,0%)	DEN (3,3%)
1988	APP (44,7%)	DAR (23,5%)	AC (12,6%)	DIP (11,4%)	DEN (2,4%)
1989	APP (50,0%)	DAR (23,5%)	AC (11,9%)	DIP (8,7%)	DSN (2,3%)
1990	APP (44,7%)	DAR (23,4%)	AC (14,1%)	DIP (9,1%)	CE (2,5%)
1991	APP (46,0%)	DAR (18,6%)	AC (17,9%)	DIP (9,8%)	DEN (3,0%)
1992	APP (41,7%)	DAR (24,2%)	AC (15,6%)	DIP (7,2%)	DEN (3,4%)
1993	APP (39,7%)	DAR (24,4%)	AC (17,8%)	DIP (6,8%)	DEN (3,9%)
1994	APP (49,5%)	DAR (20,4%)	AC (13,1%)	DIP (9,2%)	DEN/DSN (2,7%)
1995	APP (43,1%)	AC (20,4%)	DAR (17,1%)	DEN (5,6%)	DIP (4,4%)
1996	APP (46,1%)	AC (22,2%)	DAR (15,1%)	DIP (9,5%)	CE (3,8%)
1997	APP (50,5%)	AC (18,0%)	DAR (12,6%)	DIP (7,2%)	CE (6,2%)
1998	APP (39,5%)	AC (20,7%)	DAR (18,3%)	DIP (8,2%)	CE (5,0%)
1999	APP (50,9%)	AC (19,2%)	DAR (10,3%)	DIP (7,6%)	CE (4,5%)
2000	APP (48,7%)	AC (23,5%)	DAR (9,5%)	CE (6,0%)	DIP (4,3%)

## MORTALIDADE MENORES DE 5 ANOS

Tabela 41 - Distribuição da população segundo sexo, número de óbitos e Coeficiente de Mortalidade em Menores de cinco anos\*, Porto Alegre, 1996-2000

Anos	Nº de óbitos			População			Coeficiente		
	masc	fem	total	masc	fem	total	masc	fem	total
1996	316	210	526	60.114	57.591	117.705	5,26	3,65	4,47
1997	250	194	444	50.147	48.322	98.469	4,98	4,01	4,51
1998	248	213	461	50.447	48.612	99.059	4,94	4,36	4,65
1999	196	145	341	50.761	48.916	99.677	3,86	3,01	3,42
2000	232	176	408	53.073	51.003	104.076	4,37	3,45	3,92

\*Coeficiente por 1.000 menores de 5 anos

Tabela 42 - Série Histórica da Taxa de Mortalidade em Menores de Cinco Anos (TMM5)\*, Porto Alegre, RS, 1980 – 2000

Ano	RS		Porto Alegre	
	n	TMM5	n	TMM5
1980	8.380	39,0	1.081	42,0
1981	7.508	34,8	936	35,2
1982	6.989	33,2	1.010	36,8
1983	6.390	29,1	883	31,2
1984	7.010	31,2	1.012	34,7
1985	6.071	26,8	873	29,1
1986	5.563	24,3	763	24,7
1987	5.216	22,7	687	21,7
1988	5.116	22,0	717	22,0
1989	4.669	21,3	557	16,8
1990	4.418	21,5	602	18,0
1991	4.192	19,8	507	23,4
1992**	4.106	22,4	518	22,5
1993	4.143	22,2	520	22,4
1994	4.209	22,3	520	21,7
1995	4.146	22,0	528	21,5
1996	3.893	21,4	526	21,9
1997	3.401	18,8	444	18,7
1998	3.696	20,8	461	19,8
1999	3.225	17,5	341	14,3
2000	3.117	17,7	408	17,3

\* Taxa por 1.000 nascidos vivos

\*\* A partir dessa data, o denominador deixou de ser a estimativa de menores de um ano para ser o número de nascidos vivos registrados pelo SINASC

Tabela 43 - Série histórica dos cinco principais grupos de causas de óbito em menores de cinco anos, Porto Alegre, RS, 1980, 1985, 1990, 1995, 1999 e 2000

Ano	Posição				
	1º lugar	2º lugar	3º lugar	4º lugar	5º lugar
1980	APP (40,0%)	DAR (20,6%)	DIP (15,1%)	AC (12,9%)	DEN (5,9%)
1985	APP (40,9%)	DAR (18,0%)	DIP (14,3%)	AC (13,4%)	DEN (4,9%)
1990	APP (41,0%)	DAR (24,6%)	AC (14,5%)	DIP (9,8%)	DSN (2,4%)
1995	APP (36,7%)	AC (18,2%)	DAR (17,4%)	DEN (7,8%)	DIP (6,1%)
1999	APP (43,7%)	AC (19,3%)	DAR (11,4%)	DIP (9,1%)	CE (6,4%)
2000	APP (42,4%)	AC (23,8%)	DAR (9,6%)	CE (8,3%)	DIP (6,4%)

Tabela 44 - Série histórica dos cinco principais grupos de causas de óbito na faixa de um a quatro anos, Porto Alegre, RS, 1980, 1985, 1990, 1995, 1999 e 2000

Ano	Posição				
	1º lugar	2º lugar	3º lugar	4º lugar	5º lugar
1980	DAR (29,0%)	DIP 19,3%)	CE (16,1%)	AC (8,9%)	NEO (7,3%)
1985	CE (21,9%)	DAR (19,8%)	DIP (16,7%)	DEN (9,4%)	DAC 8,3%)
1990	DAR (32,9%)	DSN (15,8%)	DIP (14,5%)	AC (13,2%)	CE (13,2%)
1995	DEN (20,5%)	DAR 19,2%)	DIP/CE (15,4%)	NEO (7,7%)	DSN (6,4%)
1999	AC (20,0%)	DIP/DAR/CE (18,0%)	NEO/SSAA (6,0%)	DSO/DSN/APP (2,0%)	-
2000	AC (25,4%)	CE (22,0%)	DIP 18,6%)	DAR/DSN (10,2%)	NEO (6,8%)

Tabela 45 - Distribuição dos óbitos de crianças de um a quatro anos segundo causas específicas, Porto Alegre, RS, 1996 - 2000

CAUSAS	1996	1997	1998	1999	2000
<b>Doenças do Aparelho Respiratório</b>	<b>31</b>	<b>7</b>	<b>27</b>	<b>9</b>	<b>6</b>
DAR	26	6	16	6	4
Asma (J45, J46)	3	1	4	2	2
<b>Doenças Infecciosas e Parasitárias</b>	<b>17</b>	<b>16</b>	<b>16</b>	<b>9</b>	<b>11</b>
HIV (B20-B24)	6	9	13	7	4
<b>Causas Externas</b>	<b>13</b>	<b>16</b>	<b>15</b>	<b>9</b>	<b>13</b>
Acidentes de Transporte	3	7	4	3	3
Afogamento	3	2	3	3	4
Homicídio	2	3	4	-	2
<b>Malformação</b>	<b>7</b>	<b>12</b>	<b>9</b>	<b>10</b>	<b>15</b>
Cárdio-vasculares (Q20-Q28)	1	4	4	5	7
Síndrome de Down (Q90)	-	3	1	-	-





ÓBITOS

1999



---

**Óbitos por  
Bairros em Porto Alegre**

**1999**

Tabela 46 - Distribuição dos óbitos não fetais por grupo de causas e bairros, Porto Alegre, 1999

Bairros	Total	I	II	III	IV	V	VI	VII	VIII	IX	X	XI	XII	XIII	XIV	XV	XVI	XVII	XVIII	XX
Aberta Morros	98	2	18	-	6	-	1	-	1	27	21	6	-	1	2	-	4	-	1	8
Agronomia	100	9	14	-	4	-	3	-	-	29	21	4	-	-	1	-	-	2	2	11
Anchieta	5	-	1	-	-	-	-	-	-	1	2	-	-	-	1	-	-	-	-	-
Aparício Borges	143	15	24	2	3	-	1	-	-	43	15	7	-	1	3	-	6	2	6	15
Arquipélago	51	4	10	-	1	-	-	-	-	12	12	1	-	-	2	-	1	-	1	7
Auxiliadora	75	3	19	1	4	-	2	-	-	26	9	2	-	-	-	-	-	-	3	6
Azenha	140	8	28	2	3	2	3	-	-	61	18	9	-	1	-	-	-	1	-	4
Bela Vista	47	-	19	-	3	-	2	-	-	14	4	1	-	-	-	-	2	-	-	2
Belém Novo	119	8	17	-	4	-	-	-	-	44	22	8	-	-	-	-	-	-	2	14
Belém Velho	27	1	3	-	-	-	-	-	-	10	8	3	-	-	-	-	-	-	-	2
Boa Vista	39	3	12	-	1	-	1	-	-	10	5	1	-	-	1	-	-	-	2	3
Bom Fim	65	1	21	-	3	-	2	-	-	20	7	3	-	1	1	-	-	-	3	3
Bom Jesus	218	20	41	2	3	2	3	-	-	57	35	13	-	-	1	1	3	2	2	33
Camaquã	160	10	35	1	6	1	5	-	-	45	27	15	-	1	2	1	1	3	-	7
Cascata	113	7	24	1	5	-	1	-	-	34	15	11	-	-	1	-	3	-	-	11
Cavanhada	195	14	40	1	11	-	5	-	-	75	26	7	-	-	1	1	2	2	1	9
Centro	358	17	101	1	13	-	4	-	-	130	41	24	-	2	5	1	1	-	7	11
Chácara Pedras	45	2	15	-	2	-	2	-	-	16	3	2	-	1	-	-	-	-	-	2
Chapéu do Sol	9	1	-	-	1	-	-	-	-	3	1	1	-	-	-	-	-	-	-	2
Cidade Baixa	144	8	43	1	4	1	1	-	-	47	17	8	-	2	1	-	3	1	3	4
Cristal	164	5	36	2	6	2	2	-	-	49	23	11	-	-	1	-	3	1	3	20
Cristo Redentor	118	6	36	1	8	-	2	-	-	39	8	4	-	-	2	-	-	-	4	8
Espirito Santo	50	3	15	-	1	-	-	-	-	21	3	4	-	1	-	-	-	-	-	2
Farrapos	91	11	17	-	2	-	-	-	-	20	8	8	-	-	4	1	4	1	2	13
Farroupilha	11	1	2	-	-	-	-	-	-	2	5	-	-	-	-	-	-	-	-	1
Floresta	168	11	43	-	5	-	8	-	-	57	17	8	-	1	5	-	1	2	3	7
Glória	68	2	20	2	2	-	-	-	-	24	11	2	-	-	1	-	1	-	-	3
Guarujá	17	2	3	-	-	-	-	-	-	5	3	-	-	-	3	-	-	-	-	1
Higienópolis	56	4	13	-	2	-	1	-	-	23	3	6	-	-	-	-	-	-	1	3
Hípica	45	1	11	-	3	-	2	-	-	13	7	3	-	-	-	-	2	1	-	2
Humaitá	47	4	11	-	-	-	1	-	-	14	5	4	-	-	-	-	-	-	1	7
Independência	75	2	25	-	3	-	1	-	-	29	10	-	1	1	-	-	1	-	-	2
Ipanema	60	3	12	-	1	-	1	-	-	24	11	4	-	-	2	-	-	-	-	2
Jardim Botânico	95	7	19	-	5	1	2	-	-	32	15	6	-	-	1	-	1	-	-	6
Jardim Carvalho	194	14	41	4	3	2	7	-	-	63	21	6	-	1	3	-	3	2	3	21
Jardim do Salso	27	-	6	-	1	-	1	-	1	14	-	-	-	1	-	-	-	-	-	3
Jardim Itú-Sabara	203	13	50	2	7	-	4	-	-	71	26	10	-	1	2	-	-	-	1	16
Jardim Lindóia	34	-	10	-	3	-	1	-	-	13	4	1	-	-	1	-	-	-	-	1
Jardim São Pedro	30	-	6	-	2	-	-	-	-	7	5	1	-	1	-	1	1	-	2	4
Lageado	13	1	-	1	-	-	-	-	-	7	2	-	-	-	-	-	-	-	-	2
Lami	40	3	8	-	2	-	-	-	-	15	6	1	-	-	-	-	-	-	1	4
Lomba do Pinheiro	169	21	36	-	5	1	1	-	-	53	19	5	-	-	1	1	4	2	3	17
Marcílio Dias	6	-	-	-	-	-	-	-	-	3	-	1	-	-	1	-	-	-	-	1
Medianeira	129	2	32	-	4	-	2	-	-	45	21	6	-	2	2	1	2	-	-	10
Menino Deus	231	12	55	-	6	4	2	-	-	88	28	17	1	3	4	-	3	1	2	5
Moinhos de Vento	76	3	20	-	4	-	3	-	-	30	6	2	-	-	4	-	1	-	-	3
Mont Serrat	71	3	18	-	2	-	1	-	-	28	8	4	-	1	1	-	-	-	2	3
Navegantes	79	5	21	1	1	-	2	-	-	22	9	2	-	-	1	1	2	-	4	8
Nonoai	180	13	42	-	9	-	2	-	-	61	34	7	-	-	2	-	3	1	-	6
Partenon	428	31	80	2	17	5	9	-	-	132	60	25	1	5	4	-	6	4	12	35
Passo da Areia	220	11	63	-	5	-	3	-	-	83	23	12	-	1	2	-	3	4	1	9
Passo das Pedras	90	9	16	-	6	-	-	-	-	32	12	2	-	-	-	-	5	1	1	6

Continua

Tabela 46 - Distribuição dos óbitos não fetais por grupo de causas e bairros, Porto Alegre, 1999

Conclusão

Bairros	Total	I	II	III	IV	V	VI	VII	VIII	IX	X	XI	XII	XIII	XIV	XV	XVI	XVII	XVIII	XX
Pedra Redonda	4	-	1	-	-	-	-	-	-	-	1	-	-	1	-	-	-	-	-	1
Petrópolis	291	8	80	1	11	-	9	-	-	110	35	8	-	3	4	-	3	-	3	16
Ponta Grossa	27	1	5	-	1	-	-	-	-	12	4	1	-	-	-	-	-	-	-	3
Praia de Belas	14	1	3	-	2	-	-	-	-	3	1	2	-	1	-	-	-	-	-	1
Protásio Alves	378	24	64	1	18	2	8	-	-	112	45	21	-	1	2	-	10	7	6	57
Restinga	338	44	56	3	12	3	2	-	-	88	41	17	-	1	5	2	11	4	4	45
Rio Branco	152	6	52	1	9	-	1	-	-	55	12	6	-	1	2	-	-	2	-	5
Rubem Berta	332	18	73	2	11	4	1	-	-	104	26	19	-	7	1	1	10	5	4	46
S. Maria Goretti	40	2	10	-	3	1	1	-	-	12	5	2	-	1	-	-	1	-	1	1
Santa Cecília	46	-	17	-	4	-	-	-	-	15	7	2	-	-	-	-	-	-	-	1
Santa Teresa	313	31	43	-	9	4	5	-	-	107	48	16	-	-	3	-	8	-	2	37
Santana	214	4	56	-	7	1	9	-	-	71	29	8	-	2	1	-	-	2	4	20
Santo Antônio	106	5	36	-	7	-	3	-	-	29	11	6	-	-	2	-	-	1	-	6
São Geraldo	103	3	23	-	3	-	4	-	-	38	11	6	-	2	3	-	1	-	4	5
São João	145	6	31	-	1	-	2	-	-	57	23	8	1	1	3	-	1	-	3	8
São José	190	24	25	-	4	-	2	-	-	62	32	7	-	-	4	-	9	4	3	14
São Sebastião	69	5	13	-	2	-	1	-	-	26	3	7	-	1	1	-	1	1	-	8
Sarandi	400	31	94	2	17	1	4	-	-	121	57	26	-	2	6	-	5	5	2	27
Serraria	21	1	6	-	1	-	-	-	-	10	-	1	-	-	-	-	-	-	1	1
Teresópolis	120	5	31	-	6	-	1	-	-	39	15	10	-	-	2	-	3	-	2	6
Três Figueiras	18	1	7	-	-	-	-	-	-	7	2	1	-	-	-	-	-	-	-	-
Tristeza	107	6	26	-	5	-	3	-	-	34	17	2	-	-	2	-	1	2	2	7
Vila Assunção	39	1	10	-	1	-	-	-	-	19	4	3	-	-	-	-	-	1	-	-
Vila Conceição	18	1	6	-	-	-	-	-	-	3	5	1	-	-	-	-	-	1	-	1
Vila Floresta	34	-	9	-	2	-	-	-	-	10	5	6	-	-	-	-	1	-	-	1
Vila Ipiranga	177	5	36	-	7	-	6	-	-	70	31	5	-	1	1	-	2	3	2	8
Vila Jardim	116	7	26	-	6	1	3	-	-	38	15	3	-	2	-	-	4	1	1	9
Vila João Pessoa	99	15	16	-	6	1	-	-	-	36	11	6	-	-	-	-	2	-	2	4
Vila Nova	164	5	34	-	4	-	1	-	-	66	31	4	1	-	2	1	2	1	1	11
Ignorado	416	36	53	-	13	2	5	-	-	99	64	32	1	1	2	1	3	2	15	87
<b>Total</b>	<b>9.927</b>	<b>632</b>	<b>2.193</b>	<b>37</b>	<b>364</b>	<b>41</b>	<b>165</b>	<b>-</b>	<b>2</b>	<b>3.275</b>	<b>1.312</b>	<b>524</b>	<b>6</b>	<b>57</b>	<b>115</b>	<b>14</b>	<b>150</b>	<b>75</b>	<b>141</b>	<b>821</b>



---

**Óbitos por  
Gerências Distritais  
em Porto Alegre  
1999**

Tabela 47 - Distribuição dos óbitos não fetais segundo Gerência Distrital 1, 2 e 3, grupo de causas e sexo, Porto Alegre, 1999

	Total	Gerência 1			Gerência 2			Gerência 3			
		DS1	DS8	Total	DS2	DS7	Total	DS3	DS9	Total	
<b>Total</b>	<b>9.927</b>	<b>588</b>	<b>2.198</b>	<b>2.786</b>	<b>651</b>	<b>865</b>	<b>1.516</b>	<b>1.058</b>	<b>562</b>	<b>1.620</b>	
Masc	5.276	333	997	1.330	368	481	849	547	334	881	
Fem	4.651	255	1.201	1.456	283	384	667	511	228	739	
<b>I. Algumas doenças infecciosas e parasitárias</b>	<b>Total</b>	<b>632</b>	<b>39</b>	<b>92</b>	<b>131</b>	<b>42</b>	<b>58</b>	<b>100</b>	<b>50</b>	<b>60</b>	<b>110</b>
Masc	433	27	68	95	30	44	74	33	38	71	
Fem	199	12	24	36	12	14	26	17	22	39	
<b>II. Neoplasias (tumores)</b>	<b>Total</b>	<b>2.194</b>	<b>133</b>	<b>607</b>	<b>740</b>	<b>129</b>	<b>181</b>	<b>310</b>	<b>230</b>	<b>89</b>	<b>319</b>
Masc	1.147	69	275	344	75	103	178	122	49	171	
Fem	1.047	64	332	396	54	78	132	108	40	148	
<b>III. Doenças do sangue, órgãos hematopoiéticos e transtornos imunitários</b>	<b>Total</b>	<b>37</b>	<b>1</b>	<b>6</b>	<b>7</b>	<b>4</b>	<b>7</b>	<b>11</b>	<b>2</b>	<b>3</b>	<b>5</b>
Masc	8	-	-	-	1	2	3	-	2	2	
Fem	29	1	6	7	3	5	8	2	1	3	
<b>IV. Doenças endócrinas, nutricionais e metabólicas</b>	<b>Total</b>	<b>364</b>	<b>10</b>	<b>88</b>	<b>98</b>	<b>32</b>	<b>25</b>	<b>57</b>	<b>40</b>	<b>20</b>	<b>60</b>
Masc	147	4	38	42	15	7	22	19	11	30	
Fem	217	6	50	56	17	18	35	21	9	30	
<b>V. Transtornos mentais e comportamentais</b>	<b>Total</b>	<b>41</b>	<b>-</b>	<b>10</b>	<b>10</b>	<b>3</b>	<b>6</b>	<b>9</b>	<b>2</b>	<b>3</b>	<b>5</b>
Masc	33	-	8	8	2	6	8	1	2	3	
Fem	8	-	2	2	1	-	1	1	1	2	
<b>VI. Doenças do sistema nervoso</b>	<b>Total</b>	<b>165</b>	<b>10</b>	<b>48</b>	<b>58</b>	<b>8</b>	<b>27</b>	<b>35</b>	<b>19</b>	<b>2</b>	<b>21</b>
Masc	70	5	17	22	2	12	14	9	1	10	
Fem	95	5	31	36	6	15	21	10	1	11	
<b>VIII. Doenças do ouvido e da apófise mastóide</b>	<b>Total</b>	<b>2</b>	<b>-</b>	<b>-</b>	<b>0</b>	<b>-</b>	<b>1</b>	<b>1</b>	<b>-</b>	<b>1</b>	<b>1</b>
Masc	1	-	-	0	-	1	1	-	-	0	
Fem	1	-	-	0	-	-	0	-	1	1	
<b>IX. Doenças do aparelho circulatório</b>	<b>Total</b>	<b>3.276</b>	<b>187</b>	<b>781</b>	<b>968</b>	<b>204</b>	<b>284</b>	<b>488</b>	<b>373</b>	<b>178</b>	<b>551</b>
Masc	1.531	95	320	415	94	134	228	180	85	265	
Fem	1.745	92	461	553	110	150	260	193	93	286	
<b>X. Doenças do aparelho respiratório</b>	<b>Total</b>	<b>1.313</b>	<b>76</b>	<b>261</b>	<b>337</b>	<b>73</b>	<b>104</b>	<b>177</b>	<b>172</b>	<b>74</b>	<b>246</b>
Masc	644	44	107	151	37	49	86	79	37	116	
Fem	669	32	154	186	36	55	91	93	37	130	
<b>XI. Doenças do aparelho digestivo</b>	<b>Total</b>	<b>524</b>	<b>31</b>	<b>104</b>	<b>135</b>	<b>33</b>	<b>35</b>	<b>68</b>	<b>58</b>	<b>27</b>	<b>85</b>
Masc	310	21	66	87	21	19	40	31	22	53	
Fem	214	10	38	48	12	16	28	27	5	32	
<b>XII. Doenças da pele e do tecido subcutâneo</b>	<b>Total</b>	<b>6</b>	<b>-</b>	<b>2</b>	<b>2</b>	<b>-</b>	<b>-</b>	<b>0</b>	<b>1</b>	<b>1</b>	<b>2</b>
Masc	1	-	-	0	-	-	0	1	-	1	
Fem	5	-	2	2	-	-	0	-	1	1	
<b>XIII. Doenças sistema osteomuscular e tecido conjuntivo</b>	<b>Total</b>	<b>57</b>	<b>4</b>	<b>18</b>	<b>22</b>	<b>7</b>	<b>6</b>	<b>13</b>	<b>4</b>	<b>1</b>	<b>5</b>
Masc	16	-	7	7	1	1	2	1	-	1	
Fem	41	4	11	15	6	5	11	3	1	4	
<b>XIV. Doenças do aparelho geniturinário</b>	<b>Total</b>	<b>115</b>	<b>18</b>	<b>26</b>	<b>44</b>	<b>3</b>	<b>6</b>	<b>9</b>	<b>14</b>	<b>5</b>	<b>19</b>
Masc	52	9	8	17	2	5	7	8	3	11	
Fem	63	9	18	27	1	1	2	6	2	8	
<b>XV. Gravidez parto e puerpério</b>	<b>Total</b>	<b>14</b>	<b>2</b>	<b>1</b>	<b>3</b>	<b>-</b>	<b>1</b>	<b>1</b>	<b>3</b>	<b>2</b>	<b>5</b>
Fem	14	2	1	3	-	1	1	3	2	5	
<b>XVI. Algumas afecções originadas período perinatal</b>	<b>Total</b>	<b>150</b>	<b>10</b>	<b>15</b>	<b>25</b>	<b>18</b>	<b>17</b>	<b>35</b>	<b>11</b>	<b>13</b>	<b>24</b>
Masc	94	8	8	16	9	10	19	8	10	18	
Fem	56	2	7	9	9	7	16	3	3	6	
<b>XVII. Malformações congênitas, deformidades e anomalias cromossômicas</b>	<b>Total</b>	<b>75</b>	<b>2</b>	<b>9</b>	<b>11</b>	<b>8</b>	<b>8</b>	<b>16</b>	<b>12</b>	<b>4</b>	<b>16</b>
Masc	44	1	4	5	2	4	6	6	4	10	
Fem	31	1	5	6	6	4	10	6	-	6	
<b>XVIII. Sintomas, sinais e achados anormais de exames clínicos e de laboratório</b>	<b>Total</b>	<b>141</b>	<b>15</b>	<b>31</b>	<b>46</b>	<b>5</b>	<b>10</b>	<b>15</b>	<b>7</b>	<b>6</b>	<b>13</b>
Masc	82	7	10	17	4	8	12	5	4	9	
Fem	59	8	21	29	1	2	3	2	2	4	
<b>XX. Causas externas de morbidade e mortalidade</b>	<b>Total</b>	<b>821</b>	<b>50</b>	<b>99</b>	<b>149</b>	<b>82</b>	<b>89</b>	<b>171</b>	<b>60</b>	<b>73</b>	<b>133</b>
Masc	663	43	61	104	73	76	149	44	66	110	
Fem	158	7	38	45	9	13	22	16	7	23	

Dos 9.927 óbitos, não foi possível identificar o endereço de 272 declarações de óbito, por imprecisão no preenchimento deste campo.



Tabela 48 - Distribuição dos óbitos não fetais segundo Gerência Distrital 4, 5 e 6, grupo de causas e sexo, Porto Alegre, 1999

	Total	Gerência 4		Gerência 5			Gerência 6				
		Total	DS4	Total	DS5	DS11	Total	DS6	DS10	Total	
<b>Total</b>	<b>9.927</b>	<b>9.655</b>	<b>1.217</b>	<b>1.217</b>	<b>871</b>	<b>483</b>	<b>1.354</b>	<b>886</b>	<b>276</b>	<b>1.162</b>	
Masc	5.276	5.084	648	648	451	281	732	482	162	644	
Fem	4.651	4.571	569	569	420	202	622	404	114	518	
<b>I. Algumas doenças infecciosas e parasitárias</b>	<b>Total</b>	<b>632</b>	<b>611</b>	<b>78</b>	<b>78</b>	<b>45</b>	<b>36</b>	<b>81</b>	<b>80</b>	<b>31</b>	<b>111</b>
Masc	433	417	50	50	27	27	54	52	21	73	
Fem	199	194	28	28	18	9	27	28	10	38	
<b>II. Neoplasias (tumores)</b>	<b>Total</b>	<b>2.194</b>	<b>2.164</b>	<b>246</b>	<b>246</b>	<b>225</b>	<b>106</b>	<b>331</b>	<b>164</b>	<b>54</b>	<b>218</b>
Masc	1.147	1.134	132	132	132	56	188	94	27	121	
Fem	1.047	1.030	114	114	93	50	143	70	27	97	
<b>III. Doenças do sangue, órgãos hematopoiéticos e transtornos imunitários</b>	<b>Total</b>	<b>37</b>	<b>36</b>	<b>8</b>	<b>8</b>	<b>1</b>	<b>1</b>	<b>2</b>	<b>2</b>	<b>1</b>	<b>3</b>
Masc	8	8	2	2	-	-	-	-	1	1	
Fem	29	28	6	6	1	1	2	2	-	2	
<b>IV. Doenças endócrinas, nutricionais e metabólicas</b>	<b>Total</b>	<b>364</b>	<b>357</b>	<b>46</b>	<b>46</b>	<b>35</b>	<b>18</b>	<b>53</b>	<b>34</b>	<b>9</b>	<b>43</b>
Masc	147	144	14	14	11	10	21	14	1	15	
Fem	217	213	32	32	24	8	32	20	8	28	
<b>V. Transtornos mentais e comportamentais</b>	<b>Total</b>	<b>41</b>	<b>40</b>	<b>6</b>	<b>6</b>	<b>1</b>	<b>3</b>	<b>4</b>	<b>5</b>	<b>1</b>	<b>6</b>
Masc	33	32	6	6	1	1	2	4	1	5	
Fem	8	8	-	-	-	2	2	1	-	1	
<b>VI. Doenças do sistema nervoso</b>	<b>Total</b>	<b>165</b>	<b>161</b>	<b>15</b>	<b>15</b>	<b>13</b>	<b>3</b>	<b>16</b>	<b>14</b>	<b>2</b>	<b>16</b>
Masc	70	68	8	8	6	1	7	6	1	7	
Fem	95	93	7	7	7	2	9	8	1	9	
<b>VIII. Doenças do ouvido e da apófise mastóide</b>	<b>Total</b>	<b>2</b>	<b>2</b>	<b>-</b>	<b>-</b>	<b>-</b>	<b>-</b>	<b>-</b>	<b>-</b>	<b>-</b>	<b>-</b>
Masc	1	1	-	-	-	-	-	-	-	-	
Fem	1	1	-	-	-	-	-	-	-	-	
<b>IX. Doenças do aparelho circulatório</b>	<b>Total</b>	<b>3.276</b>	<b>3.227</b>	<b>397</b>	<b>397</b>	<b>312</b>	<b>143</b>	<b>455</b>	<b>281</b>	<b>87</b>	<b>368</b>
Masc	1.531	1.501	187	187	141	78	219	130	57	187	
Fem	1.745	1.726	210	210	171	65	236	151	30	181	
<b>X. Doenças do aparelho respiratório</b>	<b>Total</b>	<b>1.313</b>	<b>1.275</b>	<b>175</b>	<b>175</b>	<b>101</b>	<b>62</b>	<b>163</b>	<b>139</b>	<b>38</b>	<b>177</b>
Masc	644	615	82	82	55	32	87	77	16	93	
Fem	669	660	93	93	46	30	76	62	22	84	
<b>XI. Doenças do aparelho digestivo</b>	<b>Total</b>	<b>524</b>	<b>496</b>	<b>75</b>	<b>75</b>	<b>50</b>	<b>31</b>	<b>81</b>	<b>43</b>	<b>9</b>	<b>52</b>
Masc	310	288	36	36	23	18	41	25	6	31	
Fem	214	208	39	39	27	13	40	18	3	21	
<b>XII. Doenças da pele e do tecido subcutâneo</b>	<b>Total</b>	<b>6</b>	<b>6</b>	<b>-</b>	<b>-</b>	<b>-</b>	<b>1</b>	<b>1</b>	<b>1</b>	<b>-</b>	<b>1</b>
Masc	1	1	-	-	-	-	-	-	-	-	
Fem	5	5	-	-	-	1	1	1	-	1	
<b>XIII. Doenças do sistema osteomuscular e tecido conjuntivo</b>	<b>Total</b>	<b>57</b>	<b>57</b>	<b>3</b>	<b>3</b>	<b>4</b>	<b>4</b>	<b>8</b>	<b>5</b>	<b>1</b>	<b>6</b>
Masc	16	16	1	1	2	1	3	1	1	2	
Fem	41	41	2	2	2	3	5	4	-	4	
<b>XIV. Doenças do aparelho geniturinário</b>	<b>Total</b>	<b>115</b>	<b>111</b>	<b>14</b>	<b>14</b>	<b>9</b>	<b>4</b>	<b>13</b>	<b>11</b>	<b>1</b>	<b>12</b>
Masc	52	50	6	6	4	-	4	4	1	5	
Fem	63	61	8	8	5	4	9	7	-	7	
<b>XV. Gravidez parto e puerpério</b>	<b>Total</b>	<b>14</b>	<b>13</b>	<b>1</b>	<b>1</b>	<b>1</b>	<b>1</b>	<b>2</b>	<b>-</b>	<b>1</b>	<b>1</b>
Fem	14	13	1	1	1	1	2	-	1	1	
<b>XVI. Algumas afecções originadas no período perinatal</b>	<b>Total</b>	<b>150</b>	<b>146</b>	<b>25</b>	<b>25</b>	<b>7</b>	<b>7</b>	<b>14</b>	<b>19</b>	<b>4</b>	<b>23</b>
Masc	94	93	17	17	5	7	12	9	2	11	
Fem	56	53	8	8	2	-	2	10	2	12	
<b>XVII. Malformações congênitas, deformidades e anomalias cromossômicas</b>	<b>Total</b>	<b>75</b>	<b>75</b>	<b>6</b>	<b>6</b>	<b>8</b>	<b>8</b>	<b>16</b>	<b>7</b>	<b>3</b>	<b>10</b>
Masc	44	44	5	5	5	7	12	3	3	6	
Fem	31	31	1	1	3	1	4	4	-	4	
<b>XVIII. Sintomas, sinais e achados anormais de exames clínicos e de laboratório</b>	<b>Total</b>	<b>141</b>	<b>128</b>	<b>11</b>	<b>11</b>	<b>12</b>	<b>6</b>	<b>18</b>	<b>20</b>	<b>5</b>	<b>25</b>
Masc	82	71	5	5	9	3	12	15	1	16	
Fem	59	57	6	6	3	3	6	5	4	9	
<b>XX. Causas externas de morbidade e mortalidade</b>	<b>Total</b>	<b>821</b>	<b>750</b>	<b>111</b>	<b>111</b>	<b>47</b>	<b>49</b>	<b>96</b>	<b>61</b>	<b>29</b>	<b>90</b>
Masc	663	601	97	97	30	40	70	48	23	71	
Fem	158	149	14	14	17	9	26	13	6	19	

Dos 9.927 óbitos, não foi possível identificar o endereço de 272 declarações de óbito, por imprecisão no preenchimento deste campo.

Tabela 49 - Distribuição dos óbitos de menores de um ano segundo Gerência Distrital 1, 3 e 4, grupo de causas e sexo, Porto Alegre, 1999

	Total	Gerência 1			Gerência 2			Gerência 3			
		DS1	DS8	Total	DS2	DS7	Total	DS3	DS9	Total	
<b>Total</b>	<b>291</b>	<b>23</b>	<b>27</b>	<b>50</b>	<b>34</b>	<b>35</b>	<b>69</b>	<b>30</b>	<b>22</b>	<b>52</b>	
Masc	174	14	14	28	16	22	38	19	17	36	
Fem	117	9	13	22	18	13	31	11	5	16	
<b>I. Algumas doenças infecciosas e parasitárias</b>	<b>Total</b>	<b>22</b>	<b>3</b>	<b>2</b>	<b>5</b>	<b>4</b>	<b>2</b>	<b>6</b>	<b>4</b>	<b>1</b>	<b>5</b>
Masc	12	3	1	4	2	2	4	3	-	3	
Fem	10	-	1	1	2	-	2	1	1	2	
<b>II. Neoplasias (tumores)</b>	<b>Total</b>	<b>2</b>	<b>-</b>	<b>2</b>	<b>2</b>	<b>-</b>	<b>-</b>	<b>-</b>	<b>-</b>	<b>-</b>	
Masc	1	-	1	1	-	-	-	-	-	-	
Fem	1	-	1	1	-	-	-	-	-	-	
<b>III. Doenças sangue, órgãos hematopoiéticos e transtornos imunitários</b>	<b>Total</b>	<b>1</b>	<b>-</b>	<b>-</b>	<b>-</b>	<b>-</b>	<b>-</b>	<b>-</b>	<b>-</b>	<b>-</b>	
Fem	1	-	-	-	-	-	-	-	-	-	
<b>IV. Doenças endócrinas, nutricionais e metabólicas</b>	<b>Total</b>	<b>7</b>	<b>1</b>	<b>1</b>	<b>2</b>	<b>1</b>	<b>-</b>	<b>1</b>	<b>1</b>	<b>-</b>	<b>1</b>
Masc	4	-	1	1	1	-	1	1	-	1	
Fem	3	1	-	1	-	-	-	-	-	-	
<b>VI. Doenças do sistema nervoso</b>	<b>Total</b>	<b>3</b>	<b>-</b>	<b>1</b>	<b>1</b>	<b>-</b>	<b>2</b>	<b>2</b>	<b>-</b>	<b>-</b>	
Masc	2	-	-	-	-	2	2	-	-	-	
Fem	1	-	1	1	-	-	-	-	-	-	
<b>IX. Doenças do aparelho circulatório</b>	<b>Total</b>	<b>1</b>	<b>-</b>	<b>-</b>	<b>-</b>	<b>-</b>	<b>-</b>	<b>-</b>	<b>-</b>	<b>-</b>	
Fem	1	-	-	-	-	-	-	-	-	-	
<b>X. Doenças do aparelho respiratório</b>	<b>Total</b>	<b>30</b>	<b>3</b>	<b>1</b>	<b>4</b>	<b>3</b>	<b>5</b>	<b>8</b>	<b>3</b>	<b>4</b>	<b>7</b>
Masc	20	1	1	2	1	3	4	2	3	5	
Fem	10	2	-	2	2	2	4	1	1	2	
<b>XI. Doenças do aparelho digestivo</b>	<b>Total</b>	<b>1</b>	<b>-</b>	<b>-</b>	<b>-</b>	<b>1</b>	<b>1</b>	<b>-</b>	<b>-</b>	<b>-</b>	
Fem	1	-	-	-	-	1	1	-	-	-	
<b>XVI. Algumas afecções originadas no período perinatal</b>	<b>Total</b>	<b>148</b>	<b>10</b>	<b>15</b>	<b>25</b>	<b>18</b>	<b>17</b>	<b>35</b>	<b>10</b>	<b>13</b>	<b>23</b>
Masc	92	8	8	16	9	10	19	7	10	17	
Fem	56	2	7	9	9	7	16	3	3	6	
<b>XVII. Malformações congênitas, deformidades e anomalias cromossômicas</b>	<b>Total</b>	<b>56</b>	<b>2</b>	<b>4</b>	<b>6</b>	<b>6</b>	<b>5</b>	<b>11</b>	<b>11</b>	<b>4</b>	<b>15</b>
Masc	34	1	1	2	2	2	4	6	4	10	
Fem	22	1	3	4	4	3	7	5	-	5	
<b>XVIII. Sintomas, sinais e achados anormais de exames clínicos e de laboratório</b>	<b>Total</b>	<b>7</b>	<b>-</b>	<b>-</b>	<b>-</b>	<b>1</b>	<b>2</b>	<b>3</b>	<b>-</b>	<b>-</b>	
Masc	3	-	-	-	1	2	3	-	-	-	
Fem	4	-	-	-	-	-	-	-	-	-	
<b>XX. Causas externas de morbidade e mortalidade</b>	<b>Total</b>	<b>13</b>	<b>4</b>	<b>1</b>	<b>5</b>	<b>1</b>	<b>1</b>	<b>2</b>	<b>1</b>	<b>-</b>	<b>1</b>
Masc	6	1	1	2	-	1	1	-	-	-	
Fem	7	3	-	3	1	-	1	1	-	1	

Dos 291 óbitos, não foi possível identificar o endereço de 6 declarações de óbito, por imprecisão no preenchimento deste campo.

Tabela 50 - Distribuição dos óbitos de menores de um ano segundo Gerência Distrital 4, 5 e 6, grupo de causas e sexo, Porto Alegre, 1999

	Total	Gerência 4		Gerência 5			Gerência 6			
		DS4	Total	DS5	DS11	Total	DS6	DS10	Total	
<b>Total</b>	<b>291</b>	<b>38</b>	<b>38</b>	<b>14</b>	<b>18</b>	<b>32</b>	<b>35</b>	<b>9</b>	<b>44</b>	
Masc	174	23	23	10	17	27	16	4	20	
Fem	117	15	15	4	1	5	19	5	24	
<b>I. Algumas doenças infecciosas e parasitárias</b>	<b>Total</b>	<b>22</b>	<b>1</b>	<b>1</b>	<b>-</b>	<b>1</b>	<b>1</b>	<b>3</b>	<b>1</b>	<b>4</b>
Masc	12	-	-	-	1	1	-	-	-	
Fem	10	1	1	-	-	-	3	1	4	
<b>II. Neoplasias (tumores)</b>	<b>Total</b>	<b>2</b>	<b>-</b>	<b>-</b>	<b>-</b>	<b>-</b>	<b>-</b>	<b>-</b>	<b>-</b>	
Masc	1	-	-	-	-	-	-	-	-	
Fem	1	-	-	-	-	-	-	-	-	
<b>III. Doenças sangue, órgãos hematopoiéticos e transtornos imunitários</b>	<b>Total</b>	<b>1</b>	<b>1</b>	<b>1</b>	<b>-</b>	<b>-</b>	<b>-</b>	<b>-</b>	<b>-</b>	
Fem	1	1	1	-	-	-	-	-	-	
<b>IV. Doenças endócrinas, nutricionais e metabólicas</b>	<b>Total</b>	<b>7</b>	<b>1</b>	<b>1</b>	<b>1</b>	<b>-</b>	<b>1</b>	<b>1</b>	<b>-</b>	
Masc	4	-	-	1	-	1	-	-	-	
Fem	3	1	1	-	-	-	1	-	1	
<b>VI. Doenças do sistema nervoso</b>	<b>Total</b>	<b>3</b>	<b>-</b>	<b>-</b>	<b>-</b>	<b>-</b>	<b>-</b>	<b>-</b>	<b>-</b>	
Masc	2	-	-	-	-	-	-	-	-	
Fem	1	-	-	-	-	-	-	-	-	
<b>IX. Doenças do aparelho circulatório</b>	<b>Total</b>	<b>1</b>	<b>-</b>	<b>-</b>	<b>-</b>	<b>-</b>	<b>1</b>	<b>-</b>	<b>1</b>	
Fem	1	-	-	-	-	-	1	-	1	
<b>X. Doenças do aparelho respiratório</b>	<b>Total</b>	<b>30</b>	<b>3</b>	<b>3</b>	<b>-</b>	<b>3</b>	<b>4</b>	<b>-</b>	<b>4</b>	
Masc	20	2	2	-	3	3	3	-	3	
Fem	10	1	1	-	-	-	1	-	1	
<b>XI. Doenças do aparelho digestivo</b>	<b>Total</b>	<b>1</b>	<b>-</b>	<b>-</b>	<b>-</b>	<b>-</b>	<b>-</b>	<b>-</b>	<b>-</b>	
Fem	1	-	-	-	-	-	-	-	-	
<b>XVI. Algumas afecções originadas no período perinatal</b>	<b>Total</b>	<b>148</b>	<b>25</b>	<b>25</b>	<b>7</b>	<b>7</b>	<b>14</b>	<b>19</b>	<b>3</b>	<b>22</b>
Masc	92	17	17	5	7	12	9	1	10	
Fem	56	8	8	2	-	2	10	2	12	
<b>XVII. Malformações congênitas, deformidades e anomalias cromossômicas</b>	<b>Total</b>	<b>56</b>	<b>5</b>	<b>5</b>	<b>6</b>	<b>5</b>	<b>11</b>	<b>5</b>	<b>3</b>	<b>8</b>
Masc	34	4	4	4	4	8	3	3	6	
Fem	22	1	1	2	1	3	2	-	2	
<b>XVIII. Sintomas, sinais e achados anormais de exames clínicos e de laboratório</b>	<b>Total</b>	<b>7</b>	<b>2</b>	<b>2</b>	<b>-</b>	<b>-</b>	<b>-</b>	<b>-</b>	<b>2</b>	<b>2</b>
Masc	3	-	-	-	-	-	-	-	-	
Fem	4	2	2	-	-	-	-	2	2	
<b>XX. Causas externas de morbidade e mortalidade</b>	<b>Total</b>	<b>13</b>	<b>-</b>	<b>-</b>	<b>-</b>	<b>2</b>	<b>2</b>	<b>2</b>	<b>-</b>	<b>2</b>
Masc	6	-	-	-	2	2	1	-	1	
Fem	7	-	-	-	-	-	1	-	1	

Dos 291 óbitos, não foi possível identificar o endereço de 6 declarações de óbito, por imprecisão no preenchimento deste campo.



---

**Óbitos por  
Regiões do Orçamento  
Participativo de  
Porto Alegre  
1999**

Tabela 51 - Distribuição dos óbitos de não fetais segundo Regiões do Orçamento Participativo, grupo de causas e sexo, Porto Alegre, 1999

	Regiões do Orçamento Participativo																
	Total	1	2	3	4	5	6	7	8	9	10	11	12	13	14	15	16
<b>Total</b>	<b>9.927</b>	<b>397</b>	<b>1028</b>	<b>828</b>	<b>280</b>	<b>489</b>	<b>141</b>	<b>971</b>	<b>348</b>	<b>266</b>	<b>524</b>	<b>206</b>	<b>750</b>	<b>202</b>	<b>462</b>	<b>455</b>	<b>2316</b>
Masc	<b>5.276</b>	237	524	462	165	290	76	529	207	132	295	120	382	122	260	223	1065
Fem	<b>4.651</b>	160	504	366	115	199	65	442	141	134	229	86	368	80	202	232	1251
<b>I. Algumas doenças infecciosas e parasitárias</b>																	
<b>Total</b>	<b>632</b>	<b>29</b>	<b>51</b>	<b>57</b>	<b>30</b>	<b>36</b>	<b>13</b>	<b>89</b>	<b>42</b>	<b>17</b>	<b>39</b>	<b>7</b>	<b>43</b>	<b>14</b>	<b>26</b>	<b>20</b>	<b>98</b>
Masc	<b>433</b>	19	31	43	21	28	7	57	28	10	26	7	27	8	20	11	74
Fem	<b>199</b>	10	20	14	9	8	6	32	14	7	13	-	16	6	6	9	24
<b>II. Neoplasias (tumores)</b>																	
<b>Total</b>	<b>2.194</b>	<b>85</b>	<b>258</b>	<b>182</b>	<b>50</b>	<b>106</b>	<b>15</b>	<b>177</b>	<b>59</b>	<b>59</b>	<b>93</b>	<b>43</b>	<b>164</b>	<b>29</b>	<b>105</b>	<b>106</b>	<b>635</b>
Masc	<b>1.147</b>	46	148	104	24	55	11	102	30	32	51	20	88	18	60	57	289
Fem	<b>1.047</b>	39	110	78	26	51	4	75	29	27	42	23	76	11	45	49	346
<b>III. Doenças do sangue, órgãos hematopoiéticos e transtornos imunitários</b>																	
<b>Total</b>	<b>37</b>	<b>1</b>	<b>2</b>	<b>7</b>	<b>1</b>	<b>1</b>	<b>-</b>	<b>3</b>	<b>3</b>	<b>4</b>	<b>-</b>	<b>3</b>	<b>1</b>	<b>-</b>	<b>3</b>	<b>-</b>	<b>7</b>
Masc	<b>8</b>	-	-	2	1	-	-	1	2	-	-	1	-	-	1	-	-
Fem	<b>29</b>	1	2	5	-	1	-	2	1	4	-	2	1	-	2	-	7
<b>IV. Doenças endócrinas, nutricionais e metabólicas</b>																	
<b>Total</b>	<b>364</b>	<b>7</b>	<b>39</b>	<b>22</b>	<b>10</b>	<b>20</b>	<b>5</b>	<b>37</b>	<b>13</b>	<b>10</b>	<b>16</b>	<b>8</b>	<b>35</b>	<b>7</b>	<b>23</b>	<b>15</b>	<b>90</b>
Masc	<b>147</b>	3	12	7	1	12	1	14	8	1	7	2	13	3	11	10	39
Fem	<b>217</b>	4	27	15	9	8	4	23	5	9	9	6	22	4	12	5	51
<b>V. Transtornos mentais e comportamentais</b>																	
<b>Total</b>	<b>41</b>	<b>-</b>	<b>1</b>	<b>6</b>	<b>1</b>	<b>3</b>	<b>1</b>	<b>5</b>	<b>3</b>	<b>-</b>	<b>5</b>	<b>2</b>	<b>1</b>	<b>-</b>	<b>2</b>	<b>-</b>	<b>10</b>
Masc	<b>33</b>	-	1	6	1	1	1	4	2	-	5	1	1	-	1	-	8
Fem	<b>8</b>	-	-	-	-	2	-	1	1	-	-	1	-	-	1	-	2
<b>VI. Doenças do sistema nervoso</b>																	
<b>Total</b>	<b>165</b>	<b>7</b>	<b>18</b>	<b>20</b>	<b>4</b>	<b>4</b>	<b>2</b>	<b>16</b>	<b>2</b>	<b>1</b>	<b>9</b>	<b>5</b>	<b>10</b>	<b>-</b>	<b>5</b>	<b>8</b>	<b>50</b>
Masc	<b>70</b>	4	7	8	3	1	-	7	1	-	6	4	4	-	2	3	18
Fem	<b>95</b>	3	11	12	1	3	2	9	1	1	3	1	6	-	3	5	32
<b>VIII. Doenças do ouvido e da apófise mastóide</b>																	
<b>Total</b>	<b>2</b>	<b>-</b>	<b>-</b>	<b>1</b>	<b>-</b>	<b>-</b>	<b>-</b>	<b>-</b>	<b>-</b>	<b>-</b>	<b>-</b>	<b>-</b>	<b>-</b>	<b>-</b>	<b>-</b>	<b>-</b>	<b>1</b>
Masc	<b>1</b>	-	-	1	-	-	-	-	-	-	-	-	-	-	-	-	-
Fem	<b>1</b>	-	-	-	-	-	-	-	-	-	-	-	-	-	-	-	1
<b>IX. Doenças do aparelho circulatório</b>																	
<b>Total</b>	<b>3.276</b>	<b>110</b>	<b>369</b>	<b>271</b>	<b>90</b>	<b>144</b>	<b>37</b>	<b>309</b>	<b>95</b>	<b>80</b>	<b>174</b>	<b>62</b>	<b>265</b>	<b>77</b>	<b>157</b>	<b>160</b>	<b>830</b>
Masc	<b>1.531</b>	59	165	129	57	80	12	140	40	38	85	36	131	41	76	68	345
Fem	<b>1.745</b>	51	204	142	33	64	25	169	55	42	89	26	134	36	81	92	485
<b>X. Doenças do aparelho respiratório</b>																	
<b>Total</b>	<b>1.313</b>	<b>51</b>	<b>126</b>	<b>96</b>	<b>40</b>	<b>63</b>	<b>18</b>	<b>147</b>	<b>41</b>	<b>36</b>	<b>83</b>	<b>31</b>	<b>116</b>	<b>34</b>	<b>50</b>	<b>71</b>	<b>273</b>
Masc	<b>644</b>	30	65	46	18	34	7	81	20	15	40	17	53	18	27	30	115
Fem	<b>669</b>	21	61	50	22	29	11	66	21	21	43	14	63	16	23	41	158
<b>XI. Doenças do aparelho digestivo</b>																	
<b>Total</b>	<b>524</b>	<b>24</b>	<b>53</b>	<b>34</b>	<b>10</b>	<b>32</b>	<b>8</b>	<b>47</b>	<b>17</b>	<b>24</b>	<b>24</b>	<b>16</b>	<b>43</b>	<b>10</b>	<b>23</b>	<b>21</b>	<b>110</b>
Masc	<b>310</b>	17	25	18	6	20	4	28	15	12	12	10	20	7	14	9	71
Fem	<b>214</b>	7	28	16	4	12	4	19	2	12	12	6	23	3	9	12	39
<b>XII. Doenças da pele e do tecido subcutâneo</b>																	
<b>Total</b>	<b>6</b>	<b>-</b>	<b>-</b>	<b>-</b>	<b>-</b>	<b>1</b>	<b>-</b>	<b>1</b>	<b>-</b>	<b>-</b>	<b>-</b>	<b>-</b>	<b>1</b>	<b>1</b>	<b>-</b>	<b>-</b>	<b>2</b>
Masc	<b>1</b>	-	-	-	-	-	-	-	-	-	-	-	1	-	-	-	-
Fem	<b>5</b>	-	-	-	-	1	-	1	-	-	-	-	-	1	-	-	2
<b>XIII. Doenças sistema osteomuscular e tecido conjuntivo</b>																	
<b>Total</b>	<b>57</b>	<b>2</b>	<b>6</b>	<b>6</b>	<b>1</b>	<b>4</b>	<b>-</b>	<b>6</b>	<b>1</b>	<b>-</b>	<b>2</b>	<b>-</b>	<b>1</b>	<b>-</b>	<b>6</b>	<b>3</b>	<b>19</b>
Masc	<b>16</b>	-	2	1	1	1	-	2	-	-	-	-	-	-	1	1	7
Fem	<b>41</b>	2	4	5	-	3	-	4	1	-	2	-	1	-	5	2	12

Continua

Tabela 51 - Distribuição dos óbitos de não fetais segundo Regiões do Orçamento Participativo, grupo de causas e sexo, Porto Alegre, 1999

Conclusão

	Regiões do Orçamento Participativo																
	Total	1	2	3	4	5	6	7	8	9	10	11	12	13	14	15	16
XIV. Doenças do aparelho geniturinário																	
<b>Total</b>	<b>115</b>	<b>11</b>	<b>12</b>	<b>6</b>	<b>2</b>	<b>4</b>	-	<b>12</b>	<b>5</b>	<b>3</b>	<b>5</b>	<b>1</b>	<b>9</b>	-	<b>3</b>	<b>9</b>	<b>30</b>
Masc	<b>52</b>	5	6	5	2	-	-	5	3	1	3	-	3	-	2	6	10
Fem	<b>63</b>	6	6	1	-	4	-	7	2	2	2	1	6	-	1	3	20
XV. Gravidez parto e puerpério																	
<b>Total</b>	<b>14</b>	<b>2</b>	<b>1</b>	<b>1</b>	<b>1</b>	<b>1</b>	-	-	<b>2</b>	-	<b>1</b>	-	<b>3</b>	-	-	-	<b>1</b>
Fem	<b>14</b>	2	1	1	1	1	-	-	2	-	1	-	3	-	-	-	1
XVI. Algumas afecções originadas no período perinatal																	
<b>Total</b>	<b>150</b>	<b>9</b>	<b>9</b>	<b>16</b>	<b>4</b>	<b>11</b>	<b>3</b>	<b>21</b>	<b>11</b>	<b>6</b>	<b>14</b>	<b>1</b>	<b>9</b>	-	<b>10</b>	<b>6</b>	<b>16</b>
Masc	<b>94</b>	7	7	9	2	10	-	11	9	3	9	1	7	-	5	4	9
Fem	<b>56</b>	2	2	7	2	1	3	10	2	3	5	-	2	-	5	2	7
XVII. Malformações congênicas, deformidades e anomalias cromossômicas																	
<b>Total</b>	<b>75</b>	<b>1</b>	<b>8</b>	<b>7</b>	<b>3</b>	<b>8</b>	<b>5</b>	<b>10</b>	<b>4</b>	<b>1</b>	<b>1</b>	<b>3</b>	<b>5</b>	-	<b>3</b>	<b>6</b>	<b>10</b>
Masc	<b>44</b>	-	5	3	3	7	1	6	4	1	1	3	1	-	1	3	5
Fem	<b>31</b>	1	3	4	-	1	4	4	-	-	-	-	4	-	2	3	5
XVIII. Sintomas, sinais e achados anormais de exames clínicos e laboratoriais																	
<b>Total</b>	<b>141</b>	<b>13</b>	<b>15</b>	<b>8</b>	<b>4</b>	<b>6</b>	<b>4</b>	<b>21</b>	<b>3</b>	<b>5</b>	<b>3</b>	<b>4</b>	<b>3</b>	<b>3</b>	<b>1</b>	<b>4</b>	<b>31</b>
Masc	<b>82</b>	7	10	6	2	3	3	15	2	3	1	2	2	2	1	2	10
Fem	<b>59</b>	6	5	2	2	3	1	6	1	2	2	2	1	1	-	2	21
XX. Causas externas de mortalidade																	
<b>Total</b>	<b>821</b>	<b>45</b>	<b>60</b>	<b>88</b>	<b>29</b>	<b>45</b>	<b>30</b>	<b>70</b>	<b>47</b>	<b>20</b>	<b>55</b>	<b>20</b>	<b>41</b>	<b>27</b>	<b>45</b>	<b>25</b>	<b>104</b>
Masc	<b>663</b>	40	40	74	23	38	29	56	43	16	49	16	31	25	38	19	65
Fem	<b>158</b>	5	20	14	6	7	1	14	4	4	6	4	10	2	7	6	39

Dos 9.927 óbitos, não foi possível identificar o endereço de 272 declarações de óbito, por imprecisão no preenchimento deste campo.

Tabela 52 - Distribuição dos óbitos de menores de um ano segundo Regiões do Orçamento Participativo, grupo de causas e sexo, Porto Alegre, 1999

	Regiões do Orçamento Participativo																
	Total	1	2	3	4	5	6	7	8	9	10	11	12	13	14	15	16
<b>Total</b>	<b>291</b>	<b>20</b>	<b>17</b>	<b>32</b>	<b>11</b>	<b>23</b>	<b>8</b>	<b>40</b>	<b>18</b>	<b>9</b>	<b>17</b>	<b>5</b>	<b>18</b>	<b>2</b>	<b>20</b>	<b>16</b>	<b>29</b>
Masc	174	12	12	20	5	21	1	20	16	4	10	4	11	-	10	10	16
Fem	117	8	5	12	6	2	7	20	2	5	7	1	7	2	10	6	13
<b>I. Algumas doenças infecciosas e parasitárias</b>																	
<b>Total</b>	<b>22</b>	<b>3</b>	<b>-</b>	<b>2</b>	<b>1</b>	<b>1</b>	<b>1</b>	<b>3</b>	<b>-</b>	<b>1</b>	<b>-</b>	<b>-</b>	<b>2</b>	<b>1</b>	<b>3</b>	<b>2</b>	<b>2</b>
Masc	12	3	-	2	-	1	-	-	-	-	-	-	2	-	2	1	1
Fem	10	-	-	-	1	-	1	3	-	1	-	-	-	1	1	1	1
<b>II. Neoplasias (tumores)</b>																	
<b>Total</b>	<b>2</b>	<b>-</b>	<b>-</b>	<b>-</b>	<b>-</b>	<b>-</b>	<b>-</b>	<b>-</b>	<b>-</b>	<b>-</b>	<b>-</b>	<b>-</b>	<b>-</b>	<b>-</b>	<b>-</b>	<b>-</b>	<b>2</b>
Masc	1	-	-	-	-	-	-	-	-	-	-	-	-	-	-	-	1
Fem	1	-	-	-	-	-	-	-	-	-	-	-	-	-	-	-	1
<b>III. Doenças sangue órgãos hematopoiéticos e transtornos imunitários</b>																	
<b>Total</b>	<b>1</b>	<b>-</b>	<b>-</b>	<b>-</b>	<b>-</b>	<b>-</b>	<b>-</b>	<b>-</b>	<b>-</b>	<b>1</b>	<b>-</b>	<b>-</b>	<b>-</b>	<b>-</b>	<b>-</b>	<b>-</b>	<b>-</b>
Fem	1	-	-	-	-	-	-	-	-	1	-	-	-	-	-	-	-
<b>IV. Doenças endócrinas, nutricionais e metabólicas</b>																	
<b>Total</b>	<b>7</b>	<b>1</b>	<b>1</b>	<b>-</b>	<b>-</b>	<b>-</b>	<b>-</b>	<b>1</b>	<b>-</b>	<b>-</b>	<b>1</b>	<b>-</b>	<b>-</b>	<b>-</b>	<b>1</b>	<b>1</b>	<b>1</b>
Masc	4	-	1	-	-	-	-	-	-	-	-	-	-	-	1	1	1
Fem	3	1	-	-	-	-	-	1	-	-	1	-	-	-	-	-	-
<b>VI. Doenças do sistema nervoso</b>																	
<b>Total</b>	<b>3</b>	<b>-</b>	<b>-</b>	<b>1</b>	<b>1</b>	<b>-</b>	<b>-</b>	<b>-</b>	<b>-</b>	<b>-</b>	<b>-</b>	<b>-</b>	<b>-</b>	<b>-</b>	<b>-</b>	<b>-</b>	<b>1</b>
Masc	2	-	-	1	1	-	-	-	-	-	-	-	-	-	-	-	-
Fem	1	-	-	-	-	-	-	-	-	-	-	-	-	-	-	-	1
<b>IX. Doenças do aparelho circulatório</b>																	
<b>Total</b>	<b>1</b>	<b>-</b>	<b>-</b>	<b>-</b>	<b>-</b>	<b>-</b>	<b>-</b>	<b>1</b>	<b>-</b>	<b>-</b>	<b>-</b>	<b>-</b>	<b>-</b>	<b>-</b>	<b>-</b>	<b>-</b>	<b>-</b>
Fem	1	-	-	-	-	-	-	1	-	-	-	-	-	-	-	-	-
<b>X. Doenças do aparelho respiratório</b>																	
<b>Total</b>	<b>30</b>	<b>3</b>	<b>-</b>	<b>5</b>	<b>-</b>	<b>4</b>	<b>-</b>	<b>4</b>	<b>3</b>	<b>-</b>	<b>1</b>	<b>1</b>	<b>3</b>	<b>1</b>	<b>2</b>	<b>1</b>	<b>1</b>
Masc	20	1	-	3	-	4	-	3	3	-	-	1	2	-	-	1	1
Fem	10	2	-	2	-	-	-	1	-	-	1	-	1	1	2	-	-
<b>XI. Doenças do aparelho digestivo</b>																	
<b>Total</b>	<b>1</b>	<b>-</b>	<b>-</b>	<b>-</b>	<b>1</b>	<b>-</b>	<b>-</b>	<b>-</b>	<b>-</b>	<b>-</b>	<b>-</b>	<b>-</b>	<b>-</b>	<b>-</b>	<b>-</b>	<b>-</b>	<b>-</b>
Fem	1	-	-	-	1	-	-	-	-	-	-	-	-	-	-	-	-
<b>XVI. Algumas afecções originadas no período perinatal</b>																	
<b>Total</b>	<b>148</b>	<b>9</b>	<b>9</b>	<b>16</b>	<b>3</b>	<b>11</b>	<b>3</b>	<b>21</b>	<b>11</b>	<b>6</b>	<b>14</b>	<b>1</b>	<b>8</b>	<b>-</b>	<b>10</b>	<b>6</b>	<b>16</b>
Masc	92	7	7	9	1	10	-	11	9	3	9	1	6	-	5	4	9
Fem	56	2	2	7	2	1	3	10	2	3	5	-	2	-	5	2	7
<b>XVII. Malformações congênitas, deformidades e anomalias cromossômicas</b>																	
<b>Total</b>	<b>56</b>	<b>1</b>	<b>6</b>	<b>5</b>	<b>3</b>	<b>5</b>	<b>4</b>	<b>7</b>	<b>4</b>	<b>1</b>	<b>1</b>	<b>2</b>	<b>4</b>	<b>-</b>	<b>2</b>	<b>6</b>	<b>5</b>
Masc	34	-	4	2	3	4	1	5	4	1	1	2	1	-	1	3	2
Fem	22	1	2	3	-	1	3	2	-	-	-	-	3	-	1	3	3
<b>XVIII. Sintomas, sinais e achados anormais de exames clínicos e de laboratório</b>																	
<b>Total</b>	<b>7</b>	<b>-</b>	<b>-</b>	<b>2</b>	<b>2</b>	<b>-</b>	<b>-</b>	<b>1</b>	<b>-</b>	<b>-</b>	<b>-</b>	<b>1</b>	<b>-</b>	<b>-</b>	<b>1</b>	<b>-</b>	<b>-</b>
Masc	3	-	-	2	-	-	-	-	-	-	-	-	-	-	1	-	-
Fem	4	-	-	-	2	-	-	1	-	-	-	1	-	-	-	-	-
<b>XX. Causas externas de mortalidade</b>																	
<b>Total</b>	<b>13</b>	<b>3</b>	<b>1</b>	<b>1</b>	<b>-</b>	<b>2</b>	<b>-</b>	<b>2</b>	<b>-</b>	<b>-</b>	<b>-</b>	<b>-</b>	<b>1</b>	<b>-</b>	<b>1</b>	<b>-</b>	<b>1</b>
Masc	6	1	-	1	-	2	-	1	-	-	-	-	-	-	-	-	1
Fem	7	2	1	-	-	-	-	1	-	-	-	-	1	-	1	-	-

Dos 291 óbitos, não foi possível identificar o endereço de 6 declarações de óbito, por imprecisão no preenchimento deste campo.



---

# **Distribuição dos Óbitos em Porto Alegre**

# **1999**



# Distribuição dos óbitos de 1999 em Porto Alegre

## Óbitos Fetais

TABELA 53 - Distribuição dos óbitos fetais segundo mês, grupo de causas e sexo, Porto Alegre, RS, 1999

	Total	Ign	Jan	Fev	Mar	Abr	Maio	Jun	Jul	Ago	Set	Out	Nov	Dez
<b>Total</b>	<b>299</b>	-	<b>34</b>	<b>27</b>	<b>32</b>	<b>19</b>	<b>24</b>	<b>18</b>	<b>26</b>	<b>20</b>	<b>27</b>	<b>28</b>	<b>23</b>	<b>21</b>
Masc	<b>152</b>	-	14	13	12	11	12	7	11	9	18	23	10	12
Fem	<b>146</b>	-	20	14	20	8	12	11	15	11	9	5	12	9
Ign	<b>1</b>	-	-	-	-	-	-	-	-	-	-	-	1	-

**XVI. Algumas afecções originadas no período perinatal**

<b>Total</b>	<b>276</b>	-	<b>34</b>	<b>27</b>	<b>28</b>	<b>15</b>	<b>22</b>	<b>16</b>	<b>25</b>	<b>19</b>	<b>25</b>	<b>27</b>	<b>21</b>	<b>17</b>
Masc	<b>137</b>	-	14	13	9	7	11	6	11	9	17	22	9	9
Fem	<b>138</b>	-	20	14	19	8	11	10	14	10	8	5	11	8
Ign	<b>1</b>	-	-	-	-	-	-	-	-	-	-	-	1	-

**XVII. Malformações congênicas, deformidades e anomalias cromossômicas**

<b>Total</b>	<b>23</b>	-	-	-	<b>4</b>	<b>4</b>	<b>2</b>	<b>2</b>	<b>1</b>	<b>1</b>	<b>2</b>	<b>1</b>	<b>2</b>	<b>4</b>
Masc	<b>15</b>	-	-	-	3	4	1	1	-	-	1	1	1	3
Fem	<b>8</b>	-	-	-	1	-	1	1	1	1	1	-	1	1

TABELA 54 - Distribuição dos óbitos fetais segundo semana gestacional, grupo de causas e sexo, Porto Alegre, RS, 1999

	Total	Ignorado	Menos de 22	22 a 27	28 a 36	37 a 41	42 e mais
<b>Total</b>	<b>299</b>	<b>102</b>	<b>9</b>	<b>59</b>	<b>83</b>	<b>41</b>	<b>5</b>
XVI. Algumas afecções originadas no período perinatal	<b>276</b>	<b>93</b>	<b>9</b>	<b>53</b>	<b>77</b>	<b>39</b>	<b>5</b>
XVII. Malformações congênicas, deformidades e anomalias cromossômicas	<b>23</b>	<b>9</b>	<b>-</b>	<b>6</b>	<b>6</b>	<b>2</b>	<b>-</b>

# Óbitos não Fetais

## Idade, grupo de causas e sexo

Tabela 55 - Distribuição dos óbitos não fetais segundo faixa etária, grupo de causas e sexo, Porto Alegre, 1999

	Total	<1 Ano	1-4	5-9	10-14	15-19	20-29	30-39	40-49	50-59	60-69	70-79	80 e+
<b>Total</b>	<b>9.927</b>	<b>291</b>	<b>50</b>	<b>35</b>	<b>41</b>	<b>129</b>	<b>456</b>	<b>596</b>	<b>853</b>	<b>1.177</b>	<b>1.806</b>	<b>2.182</b>	<b>2.311</b>
Masc	5.276	174	22	28	26	107	362	424	571	713	1.016	1.098	735
Fem	4.651	117	28	7	15	22	94	172	282	464	790	1.084	1.576
I. Algumas doenças infecciosas e parasitárias													
<b>Total</b>	<b>632</b>	<b>22</b>	<b>9</b>	<b>-</b>	<b>1</b>	<b>10</b>	<b>111</b>	<b>186</b>	<b>111</b>	<b>66</b>	<b>53</b>	<b>38</b>	<b>25</b>
Masc	433	12	3	-	-	8	84	143	87	41	26	21	8
Fem	199	10	6	-	1	2	27	43	24	25	27	17	17
II. Neoplasias (tumores)													
<b>Total</b>	<b>2.194</b>	<b>2</b>	<b>3</b>	<b>11</b>	<b>9</b>	<b>10</b>	<b>21</b>	<b>57</b>	<b>203</b>	<b>378</b>	<b>542</b>	<b>577</b>	<b>381</b>
Masc	1.147	1	2	10	7	4	8	26	94	206	307	316	166
Fem	1.047	1	1	1	2	6	13	31	109	172	235	261	215
III. Doenças do sangue, órgãos hematopoiéticos e transtornos imunitários													
<b>Total</b>	<b>37</b>	<b>1</b>	<b>1</b>	<b>-</b>	<b>1</b>	<b>3</b>	<b>2</b>	<b>4</b>	<b>2</b>	<b>2</b>	<b>2</b>	<b>10</b>	<b>9</b>
Masc	8	-	1	-	1	-	1	2	-	2	-	1	-
Fem	29	1	-	-	-	3	1	2	2	-	2	9	9
IV. Doenças endócrinas, nutricionais e metabólicas													
<b>Total</b>	<b>364</b>	<b>7</b>	<b>2</b>	<b>1</b>	<b>-</b>	<b>3</b>	<b>8</b>	<b>11</b>	<b>14</b>	<b>52</b>	<b>69</b>	<b>118</b>	<b>79</b>
Masc	147	4	1	1	-	2	3	3	9	27	34	48	15
Fem	217	3	1	-	-	1	5	8	5	25	35	70	64
V. Transtornos mentais e comportamentais													
<b>Total</b>	<b>41</b>	<b>-</b>	<b>-</b>	<b>-</b>	<b>-</b>	<b>-</b>	<b>4</b>	<b>9</b>	<b>15</b>	<b>5</b>	<b>6</b>	<b>2</b>	<b>-</b>
Masc	33	-	-	-	-	-	4	7	13	3	5	1	-
Fem	8	-	-	-	-	-	-	2	2	2	1	1	-
VI. Doenças do sistema nervoso													
<b>Total</b>	<b>165</b>	<b>3</b>	<b>1</b>	<b>1</b>	<b>4</b>	<b>8</b>	<b>7</b>	<b>2</b>	<b>9</b>	<b>15</b>	<b>21</b>	<b>34</b>	<b>60</b>
Masc	70	2	-	-	2	7	4	1	8	8	8	12	18
Fem	95	1	1	1	2	1	3	1	1	7	13	22	42
VIII. Doenças do ouvido e da apófise mastóide													
<b>Total</b>	<b>2</b>	<b>-</b>	<b>-</b>	<b>-</b>	<b>-</b>	<b>-</b>	<b>-</b>	<b>-</b>	<b>-</b>	<b>-</b>	<b>2</b>	<b>-</b>	<b>-</b>
Masc	1	-	-	-	-	-	-	-	-	-	1	-	-
Fem	1	-	-	-	-	-	-	-	-	-	1	-	-
IX. Doenças do aparelho circulatório													
<b>Total</b>	<b>3.276</b>	<b>1</b>	<b>2</b>	<b>1</b>	<b>-</b>	<b>5</b>	<b>16</b>	<b>64</b>	<b>214</b>	<b>364</b>	<b>651</b>	<b>894</b>	<b>1064</b>
Masc	1.531	-	1	1	-	4	9	36	144	228	373	436	299
Fem	1.745	1	1	-	-	1	7	28	70	136	278	458	765
X. Doenças do aparelho respiratório													
<b>Total</b>	<b>1.313</b>	<b>30</b>	<b>9</b>	<b>1</b>	<b>2</b>	<b>1</b>	<b>21</b>	<b>42</b>	<b>68</b>	<b>108</b>	<b>242</b>	<b>328</b>	<b>461</b>
Masc	644	20	2	1	-	1	16	31	44	57	135	175	162
Fem	669	10	7	-	2	-	5	11	24	51	107	153	299
XI. Doenças do aparelho digestivo													
<b>Total</b>	<b>524</b>	<b>1</b>	<b>-</b>	<b>1</b>	<b>-</b>	<b>-</b>	<b>10</b>	<b>33</b>	<b>89</b>	<b>90</b>	<b>104</b>	<b>93</b>	<b>103</b>
Masc	310	-	-	-	-	-	6	23	72	67	59	50	33
Fem	214	1	-	1	-	-	4	10	17	23	45	43	70
XII. Doenças da pele e do tecido subcutâneo													
<b>Total</b>	<b>6</b>	<b>-</b>	<b>-</b>	<b>-</b>	<b>-</b>	<b>-</b>	<b>1</b>	<b>1</b>	<b>2</b>	<b>-</b>	<b>-</b>	<b>-</b>	<b>2</b>
Masc	1	-	-	-	-	-	-	-	1	-	-	-	-
Fem	5	-	-	-	-	-	1	1	1	-	-	-	2
XIII. Doenças do sistema osteomuscular e tecido conjuntivo													
<b>Total</b>	<b>57</b>	<b>-</b>	<b>-</b>	<b>-</b>	<b>1</b>	<b>1</b>	<b>2</b>	<b>8</b>	<b>2</b>	<b>6</b>	<b>13</b>	<b>12</b>	<b>12</b>
Masc	16	-	-	-	-	1	1	3	-	2	3	2	4
Fem	41	-	-	-	1	-	1	5	2	4	10	10	8
XIV. Doenças do aparelho geniturinário													
<b>Total</b>	<b>115</b>	<b>-</b>	<b>-</b>	<b>1</b>	<b>-</b>	<b>-</b>	<b>2</b>	<b>3</b>	<b>3</b>	<b>5</b>	<b>26</b>	<b>27</b>	<b>48</b>
Masc	52	-	-	-	-	-	2	2	2	4	15	17	10
Fem	63	-	-	1	-	-	-	1	1	1	11	10	38
XV. Gravidez parto e puerpério													
<b>Total</b>	<b>14</b>	<b>-</b>	<b>-</b>	<b>-</b>	<b>-</b>	<b>-</b>	<b>7</b>	<b>6</b>	<b>1</b>	<b>-</b>	<b>-</b>	<b>-</b>	<b>-</b>
Fem	14	-	-	-	-	-	7	6	1	-	-	-	-
XVI. Algumas afecções originadas no período perinatal													
<b>Total</b>	<b>150</b>	<b>148</b>	<b>1</b>	<b>1</b>	<b>-</b>	<b>-</b>	<b>-</b>	<b>-</b>	<b>-</b>	<b>-</b>	<b>-</b>	<b>-</b>	<b>-</b>
Masc	94	92	1	1	-	-	-	-	-	-	-	-	-
Fem	56	56	-	-	-	-	-	-	-	-	-	-	-

Continua

Tabela 55 - Distribuição dos óbitos não fetais segundo faixa etária, grupo de causas e sexo, Porto Alegre, 1999  
Conclusão

	Total	<1 Ano	1-4	5-9	10-14	15-19	20-29	30-39	40-49	50-59	60-69	70-79	80 e+
XVII. Malformações congênitas, deformidades e anomalias cromossômicas													
<b>Total</b>	<b>75</b>	<b>56</b>	<b>10</b>	<b>1</b>	<b>2</b>	<b>1</b>	<b>2</b>	-	<b>2</b>	-	<b>1</b>	-	-
Masc	44	34	5	1	-	1	1	-	1	-	1	-	-
Fem	31	22	5	-	2	-	1	-	1	-	-	-	-
XVIII. Sintomas, sinais e achados anormais de exames clínicos e de laboratório													
<b>Total</b>	<b>141</b>	<b>7</b>	<b>3</b>	<b>2</b>	-	<b>2</b>	<b>10</b>	<b>17</b>	<b>16</b>	<b>17</b>	<b>22</b>	<b>14</b>	<b>31</b>
Masc	82	3	3	2	-	-	7	15	11	13	13	7	8
Fem	59	4	-	-	-	2	3	2	5	4	9	7	23
XX. Causas externas de mortalidade													
<b>Total</b>	<b>821</b>	<b>13</b>	<b>9</b>	<b>14</b>	<b>21</b>	<b>85</b>	<b>232</b>	<b>153</b>	<b>102</b>	<b>69</b>	<b>52</b>	<b>35</b>	<b>36</b>
Masc	663	6	3	11	16	79	216	132	85	55	36	12	12
Fem	158	7	6	3	5	6	16	21	17	14	16	23	24

## Mortalidade Infantil, grupo de causas, sexo

Tabela 56 - Distribuição dos óbitos de menores de um ano segundo faixa etária, grupo de causas e sexo, Porto Alegre, 1999

	Total	< 1 dia	1-6 dias	7-27 dias	28d-<1 ano	Ign <1 ano
<b>Total</b>	<b>291</b>	<b>39</b>	<b>82</b>	<b>49</b>	<b>121</b>	-
Masc	174	25	49	31	69	-
Fem	117	14	33	18	52	-
I. Algumas doenças infecciosas e parasitárias						
<b>Total</b>	<b>22</b>	-	-	<b>1</b>	<b>21</b>	-
Masc	12	-	-	-	12	-
Fem	10	-	-	1	9	-
II. Neoplasias (tumores)						
<b>Total</b>	<b>2</b>	-	-	-	<b>2</b>	-
Masc	1	-	-	-	1	-
Fem	1	-	-	-	1	-
III. Doenças do sangue, órgãos hematopoiéticos e transtornos imunitários						
<b>Total</b>	<b>1</b>	-	-	-	<b>1</b>	-
Fem	1	-	-	-	1	-
IV. Doenças endócrinas, nutricionais e metabólicas						
<b>Total</b>	<b>7</b>	-	-	-	<b>7</b>	-
Masc	4	-	-	-	4	-
Fem	3	-	-	-	3	-
VI. Doenças do sistema nervoso						
<b>Total</b>	<b>3</b>	-	-	<b>1</b>	<b>2</b>	-
Masc	2	-	-	1	1	-
Fem	1	-	-	-	1	-
IX. Doenças do aparelho circulatório						
<b>Total</b>	<b>1</b>	-	-	-	<b>1</b>	-
Fem	1	-	-	-	1	-
X. Doenças do aparelho respiratório						
<b>Total</b>	<b>30</b>	-	-	<b>1</b>	<b>29</b>	-
Masc	20	-	-	1	19	-
Fem	10	-	-	-	10	-
XI. Doenças do aparelho digestivo						
<b>Total</b>	<b>1</b>	-	-	-	<b>1</b>	-
Fem	1	-	-	-	1	-
XVI. Algumas afecções originadas no período perinatal						
<b>Total</b>	<b>148</b>	<b>31</b>	<b>65</b>	<b>36</b>	<b>16</b>	-
Masc	92	20	40	22	10	-
Fem	56	11	25	14	6	-
XVII. Malformações congênitas, deformidades e anomalias cromossômicas						
<b>Total</b>	<b>56</b>	<b>7</b>	<b>16</b>	<b>10</b>	<b>23</b>	-
Masc	34	5	9	7	13	-
Fem	22	2	7	3	10	-
XVIII. Sintomas, sinais e achados anormais de exames clínicos e de laboratório						
<b>Total</b>	<b>7</b>	-	<b>1</b>	-	<b>6</b>	-
Masc	3	-	-	-	3	-
Fem	4	-	1	-	3	-
XX. Causas externas de mortalidade						
<b>Total</b>	<b>13</b>	<b>1</b>	-	-	<b>12</b>	-
Masc	6	-	-	-	6	-
Fem	7	1	-	-	6	-

## Mortalidade Infantil, causas, sexo

Tabela 57 - Distribuição dos óbitos de menores de um ano segundo faixa etária, causas e sexo, Porto Alegre, 1999

	Total	< 1 dia	1-6 dias	7-27 dias	28d-<1 ano	Ign <1 ano
<b>Total</b>	<b>291</b>	<b>39</b>	<b>82</b>	<b>49</b>	<b>121</b>	<b>-</b>
Masc	174	25	49	31	69	-
Fem	117	14	33	18	52	-
<b>A09 Diarréia e gastroenterite de origem infecciosa presumível</b>						
<b>Total</b>	<b>2</b>	<b>-</b>	<b>-</b>	<b>-</b>	<b>2</b>	<b>-</b>
Masc	2	-	-	-	2	-
<b>A39 Infecção meningocócica</b>						
<b>Total</b>	<b>4</b>	<b>-</b>	<b>-</b>	<b>-</b>	<b>4</b>	<b>-</b>
Masc	2	-	-	-	2	-
Fem	2	-	-	-	2	-
<b>A41 Outras septicemias</b>						
<b>Total</b>	<b>5</b>	<b>-</b>	<b>-</b>	<b>-</b>	<b>5</b>	<b>-</b>
Masc	5	-	-	-	5	-
<b>A50 Sífilis congênita</b>						
<b>Total</b>	<b>2</b>	<b>-</b>	<b>-</b>	<b>1</b>	<b>1</b>	<b>-</b>
Fem	2	-	-	1	1	-
<b>B20 Doença pelo vírus HIV resultando em doenças infecciosas e parasitárias</b>						
<b>Total</b>	<b>2</b>	<b>-</b>	<b>-</b>	<b>-</b>	<b>2</b>	<b>-</b>
Masc	2	-	-	-	2	-
<b>B22 Doença pelo vírus HIV resultando em outras doenças específicas</b>						
<b>Total</b>	<b>1</b>	<b>-</b>	<b>-</b>	<b>-</b>	<b>1</b>	<b>-</b>
Fem	1	-	-	-	1	-
<b>B23 Doença pelo vírus HIV resultando em outras doenças</b>						
<b>Total</b>	<b>1</b>	<b>-</b>	<b>-</b>	<b>-</b>	<b>1</b>	<b>-</b>
Fem	1	-	-	-	1	-
<b>B24 Doença pelo vírus HIV não especificada</b>						
<b>Total</b>	<b>4</b>	<b>-</b>	<b>-</b>	<b>-</b>	<b>4</b>	<b>-</b>
Masc	1	-	-	-	1	-
Fem	3	-	-	-	3	-
<b>B86 Escabiose [sarna]</b>						
<b>Total</b>	<b>1</b>	<b>-</b>	<b>-</b>	<b>-</b>	<b>1</b>	<b>-</b>
Fem	1	-	-	-	1	-
<b>C38 Neoplasia maligna do coração, mediastino e pleura</b>						
<b>Total</b>	<b>1</b>	<b>-</b>	<b>-</b>	<b>-</b>	<b>1</b>	<b>-</b>
Masc	1	-	-	-	1	-
<b>C91 leucemias linfóides</b>						
<b>Total</b>	<b>1</b>	<b>-</b>	<b>-</b>	<b>-</b>	<b>1</b>	<b>-</b>
Fem	1	-	-	-	1	-
<b>D64 Outras anemias</b>						
<b>Total</b>	<b>1</b>	<b>-</b>	<b>-</b>	<b>-</b>	<b>1</b>	<b>-</b>
Fem	1	-	-	-	1	-
<b>E43 Desnutrição protéico-calórica grave não especificada</b>						
<b>Total</b>	<b>1</b>	<b>-</b>	<b>-</b>	<b>-</b>	<b>1</b>	<b>-</b>
Masc	1	-	-	-	1	-
<b>E46 Desnutrição protéico-calórica não especificada</b>						
<b>Total</b>	<b>3</b>	<b>-</b>	<b>-</b>	<b>-</b>	<b>3</b>	<b>-</b>
Masc	1	-	-	-	1	-
Fem	2	-	-	-	2	-
<b>E72 Outros distúrbios do metabolismo de aminoácidos</b>						
<b>Total</b>	<b>1</b>	<b>-</b>	<b>-</b>	<b>-</b>	<b>1</b>	<b>-</b>
Fem	1	-	-	-	1	-
<b>E74 Outros distúrbios do metabolismo de carboidratos</b>						
<b>Total</b>	<b>1</b>	<b>-</b>	<b>-</b>	<b>-</b>	<b>1</b>	<b>-</b>
Masc	1	-	-	-	1	-
<b>E84 Fibrose cística</b>						
<b>Total</b>	<b>1</b>	<b>-</b>	<b>-</b>	<b>-</b>	<b>1</b>	<b>-</b>
Masc	1	-	-	-	1	-
<b>G00 Meningite bacteriana não classificada em outra parte</b>						
<b>Total</b>	<b>1</b>	<b>-</b>	<b>-</b>	<b>1</b>	<b>-</b>	<b>-</b>
Masc	1	-	-	1	-	-
<b>G12 Atrofia muscular espinal e síndromes correlatas</b>						
<b>Total</b>	<b>1</b>	<b>-</b>	<b>-</b>	<b>-</b>	<b>1</b>	<b>-</b>
Fem	1	-	-	-	1	-
<b>G40 Epilepsia</b>						
<b>Total</b>	<b>1</b>	<b>-</b>	<b>-</b>	<b>-</b>	<b>1</b>	<b>-</b>
Masc	1	-	-	-	1	-
<b>I51 Complicações de cardiopatias e doenças cardíacas mal definidas</b>						
<b>Total</b>	<b>1</b>	<b>-</b>	<b>-</b>	<b>-</b>	<b>1</b>	<b>-</b>
Fem	1	-	-	-	1	-
<b>J06 Infecção aguda das vias aéreas superiores não especificadas</b>						
<b>Total</b>	<b>1</b>	<b>-</b>	<b>-</b>	<b>-</b>	<b>1</b>	<b>-</b>
Masc	1	-	-	-	1	-

Continua

Tabela 57 - Distribuição dos óbitos de menores de um ano segundo faixa etária, causas e sexo, Porto Alegre, 1999

Continuação

	Total	< 1 dia	1-6 dias	7-27 dias	28d-<1 ano	Ign <1 ano
<b>J12</b> Pneumonia viral não classificada em outra parte						
<b>Total</b>	1	-	-	-	1	-
Masc	1	-	-	-	1	-
<b>J18</b> Pneumonia por microorganismos não especificados						
<b>Total</b>	15	-	-	1	14	-
Masc	9	-	-	1	8	-
Fem	6	-	-	-	6	-
<b>J21</b> Bronquiolite aguda						
<b>Total</b>	7	-	-	-	7	-
Masc	6	-	-	-	6	-
Fem	1	-	-	-	1	-
<b>J22</b> Infecção aguda não especificada das vias aéreas inferiores						
<b>Total</b>	1	-	-	-	1	-
Masc	1	-	-	-	1	-
<b>J69</b> Pneumonite devida a sólidos e líquidos						
<b>Total</b>	1	-	-	-	1	-
Masc	1	-	-	-	1	-
<b>J81</b> Edema pulmonar não especificado de outra forma						
<b>Total</b>	1	-	-	-	1	-
Masc	1	-	-	-	1	-
<b>J96</b> Insuficiência respiratória não classificada em outra parte						
<b>Total</b>	1	-	-	-	1	-
Masc	1	-	-	-	1	-
<b>J98</b> Outros transtornos respiratórios						
<b>Total</b>	2	-	-	-	2	-
Fem	2	-	-	-	2	-
<b>K21</b> Doença de refluxo gastroesofágico						
<b>Total</b>	1	-	-	-	1	-
Fem	1	-	-	-	1	-
<b>P00</b> Feto e recém-nascido afetados por afecções maternas não obrigatoriamente relacionadas com a gravidez atual						
<b>Total</b>	6	-	3	2	1	-
Masc	4	-	2	2	-	-
Fem	2	-	1	-	1	-
<b>P01</b> Feto e recém-nascido afetados por complicações maternas da gravidez						
<b>Total</b>	1	-	1	-	-	-
Fem	1	-	1	-	-	-
<b>P02</b> Feto e recém-nascido afetados por complicações da placenta, do cordão umbilical e das membranas						
<b>Total</b>	7	2	3	1	1	-
Masc	6	2	3	-	1	-
Fem	1	-	-	1	-	-
<b>P04</b> Feto e recém-nascido afetados por influências nocivas transmitidas ao feto via placenta ou leite materno						
<b>Total</b>	1	1	-	-	-	-
Masc	1	1	-	-	-	-
<b>P07</b> Transtornos relacionados com a gestação de curta duração e baixo peso ao nascer, não classificados em outra parte						
<b>Total</b>	49	14	22	11	2	-
Masc	28	8	13	6	1	-
Fem	21	6	9	5	1	-
<b>P11</b> Outros traumatismos de parto do sistema nervoso central						
<b>Total</b>	1	1	-	-	-	-
Masc	1	1	-	-	-	-
<b>P20</b> Hipóxia intra-uterina						
<b>Total</b>	2	-	1	-	1	-
Masc	1	-	-	-	1	-
Fem	1	-	1	-	-	-
<b>P21</b> Asfixia ao nascer						
<b>Total</b>	13	3	4	4	2	-
Masc	9	2	4	3	-	-
Fem	4	1	-	1	2	-
<b>P22</b> Desconforto (angústia) respiratório (a) do recém-nascido						
<b>Total</b>	25	3	17	5	-	-
Masc	15	1	11	3	-	-
Fem	10	2	6	2	-	-
<b>P24</b> Síndrome de aspiração neonatal						
<b>Total</b>	4	1	3	-	-	-
Masc	1	-	1	-	-	-
Fem	3	1	2	-	-	-
<b>P25</b> Enfisema intersticial e afecções correlatas originadas no período perinatal						
<b>Total</b>	1	-	1	-	-	-
Masc	1	-	1	-	-	-

Continua

Tabela 57 - Distribuição dos óbitos de menores de um ano segundo faixa etária, grupo de causas e sexo, Porto Alegre, 1999

Continuação

	Total	< 1 dia	1-6 dias	7-27 dias	28d-<1 ano	lqn <1 ano
<b>P27 Doença respiratória crônica originada no período perinatal</b>						
<b>Total</b>	<b>4</b>	-	-	-	<b>4</b>	-
Masc	4	-	-	-	4	-
<b>P28 Outras afecções respiratórias originadas no período perinatal</b>						
<b>Total</b>	<b>3</b>	<b>3</b>	-	-	-	-
Masc	2	2	-	-	-	-
Fem	1	1	-	-	-	-
<b>P29 Transtornos cardiovasculares originados no período perinatal</b>						
<b>Total</b>	<b>1</b>	-	<b>1</b>	-	-	-
Fem	1	-	1	-	-	-
<b>P35 Doenças virais congênicas</b>						
<b>Total</b>	<b>1</b>	-	<b>1</b>	-	-	-
Fem	1	-	1	-	-	-
<b>P36 Septicemia bacteriana do recém-nascido</b>						
<b>Total</b>	<b>6</b>	<b>1</b>	<b>2</b>	<b>3</b>	-	-
Masc	3	1	1	1	-	-
Fem	3	-	1	2	-	-
<b>P37 Outras doenças infecciosas e parasitárias congênicas</b>						
<b>Total</b>	<b>4</b>	-	<b>2</b>	<b>1</b>	<b>1</b>	-
Masc	3	-	2	-	1	-
Fem	1	-	-	1	-	-
<b>P39 Outras infecções específicas do período perinatal</b>						
<b>Total</b>	<b>3</b>	<b>1</b>	-	<b>1</b>	<b>1</b>	-
Masc	2	1	-	1	-	-
Fem	1	-	-	-	1	-
<b>P52 Hemorragia intracraniana não-traumática do feto e recém-nascido</b>						
<b>Total</b>	<b>1</b>	-	<b>1</b>	-	-	-
Masc	1	-	1	-	-	-
<b>P55 Doença hemolítica do feto e do recém-nascido</b>						
<b>Total</b>	<b>1</b>	-	-	<b>1</b>	-	-
Fem	1	-	-	1	-	-
<b>P60 Coagulação intravascular disseminada do feto e recém-nascido</b>						
<b>Total</b>	<b>2</b>	-	<b>2</b>	-	-	-
Fem	2	-	2	-	-	-
<b>P76 Outras obstruções intestinais do recém-nascido</b>						
<b>Total</b>	<b>1</b>	-	-	<b>1</b>	-	-
Masc	1	-	-	1	-	-
<b>P77 Enterocolite necrotizante do feto e do recém-nascido</b>						
<b>Total</b>	<b>10</b>	-	<b>1</b>	<b>6</b>	<b>3</b>	-
Masc	8	-	1	5	2	-
Fem	2	-	-	1	1	-
<b>P83 Outras afecções comprometendo o tegumento específicas do feto</b>						
<b>Total</b>	<b>1</b>	<b>1</b>	-	-	-	-
Masc	1	1	-	-	-	-
<b>Q00 Anencefalia e malformações similares</b>						
<b>Total</b>	<b>2</b>	<b>1</b>	<b>1</b>	-	-	-
Masc	1	-	1	-	-	-
Fem	1	1	-	-	-	-
<b>Q03 Hidrocefalia congênita</b>						
<b>Total</b>	<b>3</b>	-	-	-	<b>3</b>	-
Masc	2	-	-	-	2	-
Fem	1	-	-	-	1	-
<b>Q04 Outras malformações congênicas do cérebro</b>						
<b>Total</b>	<b>1</b>	-	<b>1</b>	-	-	-
Masc	1	-	1	-	-	-
<b>Q05 Espinha bífida</b>						
<b>Total</b>	<b>1</b>	-	-	-	<b>1</b>	-
Fem	1	-	-	-	1	-
<b>Q07 Outras malformações congênicas do sistema nervoso</b>						
<b>Total</b>	<b>1</b>	-	-	-	<b>1</b>	-
Masc	1	-	-	-	1	-
<b>Q20 Outras malformações congênicas das câmaras e comunicações cardíacas</b>						
<b>Total</b>	<b>2</b>	-	-	<b>1</b>	<b>1</b>	-
Masc	1	-	-	1	-	-
Fem	1	-	-	-	1	-
<b>Q21 Malformações congênicas dos septos cardíacos</b>						
<b>Total</b>	<b>1</b>	-	-	<b>1</b>	-	-
Masc	1	-	-	1	-	-
<b>Q24 Outras malformações congênicas do coração</b>						
<b>Total</b>	<b>19</b>	-	<b>6</b>	<b>6</b>	<b>7</b>	-
Masc	12	-	3	4	5	-
Fem	7	-	3	2	2	-

Continua



Tabela 57 - Distribuição dos óbitos de menores de um ano segundo faixa etária, grupo de causas e sexo, Porto Alegre, 1999

Conclusão	Total	< 1 dia	1-6 dias	7-27 dias	28d-<1 ano	Ign <1 ano
<b>Q25</b> Malformações congênitas das grandes artérias						
<b>Total</b>	1	-	-	-	1	-
Fem	1	-	-	-	1	-
<b>Q32</b> Malformações congênitas da traquéia e dos brônquios						
<b>Total</b>	1	-	1	-	-	-
Masc	1	-	1	-	-	-
<b>Q33</b> Malformações congênitas do pulmão						
<b>Total</b>	1	-	-	-	1	-
Masc	1	-	-	-	1	-
<b>Q39</b> Malformações congênitas do esôfago						
<b>Total</b>	1	-	-	-	1	-
Masc	1	-	-	-	1	-
<b>Q43</b> Outras malformações congênitas do intestino						
<b>Total</b>	1	-	-	-	1	-
Masc	1	-	-	-	1	-
<b>Q44</b> Malformações congênitas da vesícula biliar e fígado						
<b>Total</b>	1	-	-	-	1	-
Fem	1	-	-	-	1	-
<b>Q60</b> Agenesia renal e outros defeitos de redução do rim						
<b>Total</b>	2	-	2	-	-	-
Masc	1	-	1	-	-	-
Fem	1	-	1	-	-	-
<b>Q62</b> Anomalias congênitas obstrutivas da pelve renal e malformações congênitas do ureter						
<b>Total</b>	1	1	-	-	-	-
Masc	1	1	-	-	-	-
<b>Q64</b> Outras malformações congênitas do aparelho urinário						
<b>Total</b>	1	-	-	-	1	-
Masc	1	-	-	-	1	-
<b>Q79</b> Malformações congênitas do sistema osteomuscular não classificadas em outra parte						
<b>Total</b>	4	1	1	1	1	-
Masc	1	1	-	-	-	-
Fem	3	-	1	1	1	-
<b>Q89</b> Outras malformações congênitas não classificadas em outra parte						
<b>Total</b>	12	4	4	1	3	-
Masc	8	3	3	1	1	-
Fem	4	1	1	-	2	-
<b>R56</b> Convulsões não classificada em outra parte						
<b>Total</b>	1	-	-	-	1	-
Fem	1	-	-	-	1	-
<b>R95</b> Síndrome da morte súbita na infância						
<b>Total</b>	5	-	1	-	4	-
Masc	2	-	-	-	2	-
Fem	3	-	1	-	2	-
<b>R99</b> Outras causas mal definidas e as não especificadas de mortalidade						
<b>Total</b>	1	-	-	-	1	-
Fem	1	-	-	-	1	-
<b>W66</b> Afogamento e submersão consecutiva a queda dentro de uma banheira						
<b>Total</b>	1	-	-	-	1	-
Fem	1	-	-	-	1	-
<b>W67</b> Afogamento e submersão em piscina						
<b>Total</b>	1	-	-	-	1	-
Fem	1	-	-	-	1	-
<b>W78</b> Inalação de conteúdo gástrico						
<b>Total</b>	4	-	-	-	4	-
Masc	2	-	-	-	2	-
Fem	2	-	-	-	2	-
<b>W79</b> Inalação e ingestão de alimentos causando obstrução do trato respiratório						
<b>Total</b>	3	-	-	-	3	-
Masc	2	-	-	-	2	-
Fem	1	-	-	-	1	-
<b>W80</b> Inalação e ingestão de outros objetos causando obstrução do trato respiratório						
<b>Total</b>	1	-	-	-	1	-
Masc	1	-	-	-	1	-
<b>W84</b> Riscos não especificados à respiração						
<b>Total</b>	2	-	-	-	2	-
Masc	1	-	-	-	1	-
Fem	1	-	-	-	1	-
<b>X91</b> Agressão por meio de enforcamento, estrangulamento e sufocação						
<b>Total</b>	1	1	-	-	-	-
Fem	1	1	-	-	-	-

## Mês, grupo de causas, sexo

Tabela 58 - Distribuição dos óbitos não fetais segundo mês, grupo de causas e sexo, Porto Alegre, 1999

	Total	Jan	Fev	Mar	Abr	Mai	Jun	Jul	Ago	Set	Out	Nov	Dez
<b>Total</b>	<b>9.927</b>	<b>823</b>	<b>644</b>	<b>748</b>	<b>790</b>	<b>847</b>	<b>926</b>	<b>1037</b>	<b>949</b>	<b>709</b>	<b>879</b>	<b>789</b>	<b>786</b>
Masc	5.276	446	354	400	443	446	479	540	473	391	458	417	429
Fem	4.651	377	290	348	347	401	447	497	476	318	421	372	357
I. Algumas doenças infecciosas e parasitárias													
<b>Total</b>	<b>632</b>	<b>58</b>	<b>46</b>	<b>70</b>	<b>54</b>	<b>60</b>	<b>52</b>	<b>58</b>	<b>46</b>	<b>45</b>	<b>61</b>	<b>43</b>	<b>39</b>
Masc	433	39	33	48	36	40	33	42	30	37	38	27	30
Fem	199	19	13	22	18	20	19	16	16	8	23	16	9
II. Neoplasias (tumores)													
<b>Total</b>	<b>2194</b>	<b>170</b>	<b>163</b>	<b>187</b>	<b>191</b>	<b>173</b>	<b>180</b>	<b>208</b>	<b>205</b>	<b>158</b>	<b>184</b>	<b>190</b>	<b>185</b>
Masc	1147	89	84	92	108	82	103	116	102	94	95	93	89
Fem	1047	81	79	95	83	91	77	92	103	64	89	97	96
III. Doenças do sangue, órgãos hematopoiéticos e transtornos imunitários													
<b>Total</b>	<b>37</b>	<b>5</b>	<b>-</b>	<b>2</b>	<b>4</b>	<b>3</b>	<b>4</b>	<b>4</b>	<b>1</b>	<b>1</b>	<b>6</b>	<b>4</b>	<b>3</b>
Masc	8	1	-	1	2	1	-	1	1	-	1	-	-
Fem	29	4	-	1	2	2	4	3	-	1	5	4	3
IV. Doenças endócrinas, nutricionais e metabólicas													
<b>Total</b>	<b>364</b>	<b>27</b>	<b>21</b>	<b>20</b>	<b>31</b>	<b>34</b>	<b>40</b>	<b>48</b>	<b>25</b>	<b>24</b>	<b>39</b>	<b>32</b>	<b>23</b>
Masc	147	15	8	5	13	13	11	21	10	8	23	11	9
Fem	217	12	13	15	18	21	29	27	15	16	16	21	14
V. Transtornos mentais e comportamentais													
<b>Total</b>	<b>41</b>	<b>1</b>	<b>1</b>	<b>5</b>	<b>3</b>	<b>4</b>	<b>5</b>	<b>2</b>	<b>6</b>	<b>4</b>	<b>4</b>	<b>5</b>	<b>1</b>
Masc	33	1	1	5	3	4	4	1	4	3	2	4	1
Fem	8	-	-	-	-	-	1	1	2	1	2	1	-
VI. Doenças do sistema nervoso													
<b>Total</b>	<b>165</b>	<b>15</b>	<b>7</b>	<b>10</b>	<b>13</b>	<b>20</b>	<b>12</b>	<b>20</b>	<b>19</b>	<b>7</b>	<b>16</b>	<b>12</b>	<b>14</b>
Masc	70	6	3	4	4	10	5	9	4	3	8	7	7
Fem	95	9	4	6	9	10	7	11	15	4	8	5	7
VIII. Doenças do ouvido e da apófise mastóide													
<b>Total</b>	<b>2</b>	<b>-</b>	<b>-</b>	<b>1</b>	<b>-</b>	<b>-</b>	<b>1</b>	<b>-</b>	<b>-</b>	<b>-</b>	<b>-</b>	<b>-</b>	<b>-</b>
Masc	1	-	-	-	-	-	1	-	-	-	-	-	-
Fem	1	-	-	1	-	-	-	-	-	-	-	-	-
IX. Doenças do aparelho circulatório													
<b>Total</b>	<b>3276</b>	<b>265</b>	<b>195</b>	<b>200</b>	<b>227</b>	<b>303</b>	<b>363</b>	<b>364</b>	<b>348</b>	<b>245</b>	<b>273</b>	<b>247</b>	<b>246</b>
Masc	1531	118	96	90	115	139	166	164	160	114	127	114	128
Fem	1745	147	99	110	112	164	197	200	188	131	146	133	118
X. Doenças do aparelho respiratório													
<b>Total</b>	<b>1313</b>	<b>87</b>	<b>79</b>	<b>82</b>	<b>103</b>	<b>110</b>	<b>133</b>	<b>167</b>	<b>129</b>	<b>98</b>	<b>114</b>	<b>101</b>	<b>110</b>
Masc	644	48	39	37	51	60	66	76	62	51	46	59	49
Fem	669	39	40	45	52	50	67	91	67	47	68	42	61
XI. Doenças do aparelho digestivo													
<b>Total</b>	<b>524</b>	<b>52</b>	<b>38</b>	<b>36</b>	<b>49</b>	<b>33</b>	<b>37</b>	<b>58</b>	<b>44</b>	<b>37</b>	<b>49</b>	<b>52</b>	<b>39</b>
Masc	310	30	23	20	31	17	25	30	25	22	27	28	32
Fem	214	22	15	16	18	16	12	28	19	15	22	24	7
XII. Doenças da pele e do tecido subcutâneo													
<b>Total</b>	<b>6</b>	<b>-</b>	<b>-</b>	<b>1</b>	<b>-</b>	<b>-</b>	<b>1</b>	<b>-</b>	<b>-</b>	<b>1</b>	<b>2</b>	<b>1</b>	<b>-</b>
Masc	1	-	-	-	-	-	1	-	-	-	-	-	-
Fem	5	-	-	1	-	-	-	-	-	1	2	1	-
XIII. Doenças do sistema osteomuscular e tecido conjuntivo													
<b>Total</b>	<b>57</b>	<b>1</b>	<b>1</b>	<b>5</b>	<b>4</b>	<b>6</b>	<b>4</b>	<b>9</b>	<b>9</b>	<b>4</b>	<b>6</b>	<b>6</b>	<b>2</b>
Masc	16	-	-	-	1	3	1	4	1	2	1	2	1
Fem	41	1	1	5	3	3	3	5	8	2	5	4	1

Continua

Tabela 58 - Distribuição dos óbitos não fetais segundo mês, grupo de causas e sexo, Porto Alegre, 1999

Conclusão

	Total	Jan	Fev	Mar	Abr	Maio	Jun	Jul	Ago	Set	Out	Nov	Dez
XIV. Doenças do aparelho geniturinário													
<b>Total</b>	<b>115</b>	<b>14</b>	<b>8</b>	<b>9</b>	<b>7</b>	<b>12</b>	<b>6</b>	<b>12</b>	<b>11</b>	<b>8</b>	<b>8</b>	<b>6</b>	<b>14</b>
Masc	52	4	4	3	1	8	2	3	6	5	6	4	6
Fem	63	10	4	6	6	4	4	9	5	3	2	2	8
XV. Gravidez parto e puerpério													
<b>Total</b>	<b>14</b>	<b>2</b>	<b>1</b>	<b>1</b>	<b>1</b>	<b>-</b>	<b>1</b>	<b>-</b>	<b>1</b>	<b>-</b>	<b>5</b>	<b>2</b>	<b>-</b>
Fem	14	2	1	1	1	-	1	-	1	-	5	2	-
XVI. Algumas afecções originadas no período perinatal													
<b>Total</b>	<b>150</b>	<b>15</b>	<b>11</b>	<b>16</b>	<b>16</b>	<b>14</b>	<b>12</b>	<b>16</b>	<b>10</b>	<b>6</b>	<b>11</b>	<b>7</b>	<b>16</b>
Masc	94	11	6	12	13	9	6	10	4	4	6	4	9
Fem	56	4	5	4	3	5	6	6	6	2	5	3	7
XVII. Malformações congênitas, deformidades e anomalias cromossômicas													
<b>Total</b>	<b>75</b>	<b>6</b>	<b>6</b>	<b>13</b>	<b>5</b>	<b>3</b>	<b>10</b>	<b>4</b>	<b>10</b>	<b>3</b>	<b>3</b>	<b>6</b>	<b>6</b>
Masc	44	3	3	9	1	1	7	3	5	2	1	5	4
Fem	31	3	3	4	4	2	3	1	5	1	2	1	2
XVIII. Sintomas, sinais e achados anormais de exames clínicos e de laboratório													
<b>Total</b>	<b>141</b>	<b>18</b>	<b>10</b>	<b>14</b>	<b>12</b>	<b>9</b>	<b>8</b>	<b>9</b>	<b>18</b>	<b>11</b>	<b>11</b>	<b>9</b>	<b>12</b>
Masc	82	10	7	7	8	5	5	6	9	5	8	5	7
Fem	59	8	3	7	4	4	3	3	9	6	3	4	5
XX. Causas externas de mortalidade													
<b>Total</b>	<b>821</b>	<b>87</b>	<b>57</b>	<b>76</b>	<b>70</b>	<b>63</b>	<b>57</b>	<b>58</b>	<b>67</b>	<b>57</b>	<b>87</b>	<b>66</b>	<b>76</b>
Masc	663	71	47	67	56	54	43	54	50	41	69	54	57
Fem	158	16	10	9	14	9	14	4	17	16	18	12	19



---

**Distribuição dos óbitos por  
Capítulos da CID-10, segundo  
faixa etária e sexo**

# I Infeciosas e Parasitárias

TABELA 59 - Distribuição dos óbitos por algumas Doenças Infeciosas e Parasitárias segundo faixa etária e sexo, Porto Alegre, 1999

	Total	<1	1-4	5-9	10-14	15-19	20-29	30-39	40-49	50-59	60-69	70-79	80 e+	Ign
<b>Total</b>	<b>632</b>	<b>22</b>	<b>9</b>	-	<b>1</b>	<b>10</b>	<b>111</b>	<b>186</b>	<b>111</b>	<b>66</b>	<b>53</b>	<b>38</b>	<b>25</b>	-
<b>Masc</b>	<b>433</b>	<b>12</b>	<b>3</b>	-	-	<b>8</b>	<b>84</b>	<b>143</b>	<b>87</b>	<b>41</b>	<b>26</b>	<b>21</b>	<b>8</b>	-
<b>Fem</b>	<b>199</b>	<b>10</b>	<b>6</b>	-	<b>1</b>	<b>2</b>	<b>27</b>	<b>43</b>	<b>24</b>	<b>25</b>	<b>27</b>	<b>17</b>	<b>17</b>	-
<b>A09 Diarréia e gastroenterite de origem infecciosa presumível</b>														
<b>Total</b>	<b>10</b>	<b>2</b>	-	-	-	-	-	-	-	<b>1</b>	-	<b>2</b>	<b>5</b>	-
Masc	4	2	-	-	-	-	-	-	-	1	-	-	1	-
Fem	6	-	-	-	-	-	-	-	-	-	-	2	4	-
<b>A15 Tuberculose respiratória com confirmação bacteriológica e histológica</b>														
<b>Total</b>	<b>2</b>	-	-	-	-	-	-	<b>1</b>	<b>1</b>	-	-	-	-	-
Masc	1	-	-	-	-	-	-	1	-	-	-	-	-	-
Fem	1	-	-	-	-	-	-	-	1	-	-	-	-	-
<b>A16 Tuberculose das vias respiratórias sem confirmação bacteriológica ou histológica</b>														
<b>Total</b>	<b>54</b>	-	-	-	-	-	<b>4</b>	<b>12</b>	<b>12</b>	<b>8</b>	<b>8</b>	<b>8</b>	<b>2</b>	-
Masc	38	-	-	-	-	-	4	12	8	4	5	5	-	-
Fem	16	-	-	-	-	-	-	-	4	4	3	3	2	-
<b>A17 Tuberculose do sistema nervoso</b>														
<b>Total</b>	<b>1</b>	-	<b>1</b>	-	-	-	-	-	-	-	-	-	-	-
Fem	1	-	1	-	-	-	-	-	-	-	-	-	-	-
<b>A18 Tuberculose de outros órgãos</b>														
<b>Total</b>	<b>3</b>	-	-	-	-	-	-	-	-	<b>1</b>	-	<b>1</b>	<b>1</b>	-
Masc	1	-	-	-	-	-	-	-	-	-	-	1	-	-
Fem	2	-	-	-	-	-	-	-	-	1	-	-	1	-
<b>A19 Tuberculose ar</b>														
<b>Total</b>	<b>6</b>	-	-	-	-	-	-	<b>1</b>	<b>2</b>	-	<b>2</b>	<b>1</b>	-	-
Masc	4	-	-	-	-	-	-	1	2	-	1	-	-	-
Fem	2	-	-	-	-	-	-	-	-	-	1	1	-	-
<b>A27 Leptospirose</b>														
<b>Total</b>	<b>3</b>	-	-	-	-	-	<b>1</b>	<b>1</b>	<b>1</b>	-	-	-	-	-
Masc	3	-	-	-	-	-	1	1	1	-	-	-	-	-
<b>A30 Hanseníase (doença de Hansen) (lepra)</b>														
<b>Total</b>	<b>1</b>	-	-	-	-	-	-	-	-	-	-	-	<b>1</b>	-
Fem	1	-	-	-	-	-	-	-	-	-	-	-	1	-
<b>A35 Outros tipos de tétano</b>														
<b>Total</b>	<b>1</b>	-	-	-	-	-	-	-	-	-	-	-	<b>1</b>	-
Fem	1	-	-	-	-	-	-	-	-	-	-	-	1	-
<b>A39 Infecção meningocócica</b>														
<b>Total</b>	<b>8</b>	<b>4</b>	<b>1</b>	-	-	<b>1</b>	<b>1</b>	<b>1</b>	-	-	-	-	-	-
Masc	3	2	-	-	-	-	-	1	-	-	-	-	-	-
Fem	5	2	1	-	-	1	1	-	-	-	-	-	-	-

Continua

# I Infeciosas e Parasitárias

TABELA 59 - Distribuição dos óbitos por algumas Doenças Infeciosas e Parasitárias segundo faixa etária e sexo, Porto Alegre, 1999

Continuação

	Total	<1	1-4	5-9	10-14	15-19	20-29	30-39	40-49	50-59	60-69	70-79	80 e+	Ign.
<b>A41 Outras septicemias</b>														
<b>Total</b>	<b>23</b>	<b>5</b>	-	-	-	<b>1</b>	<b>1</b>	<b>1</b>	-	<b>3</b>	<b>3</b>	<b>3</b>	<b>6</b>	-
Masc	12	5	-	-	-	1	-	1	-	2	2	1	-	-
Fem	11	-	-	-	-	-	1	-	-	1	1	2	6	-
<b>A46 Erisipela</b>														
<b>Total</b>	<b>2</b>	-	-	-	-	-	-	-	-	-	-	<b>1</b>	<b>1</b>	-
Fem	2	-	-	-	-	-	-	-	-	-	-	1	1	-
<b>A50 Sífilis congênita</b>														
<b>Total</b>	<b>2</b>	<b>2</b>	-	-	-	-	-	-	-	-	-	-	-	-
Fem	2	2	-	-	-	-	-	-	-	-	-	-	-	-
<b>A52 Sífilis tardia</b>														
<b>Total</b>	<b>1</b>	-	-	-	-	-	-	-	-	-	-	<b>1</b>	-	-
Fem	1	-	-	-	-	-	-	-	-	-	-	1	-	-
<b>A86 Encefalite viral não especificada</b>														
<b>Total</b>	<b>1</b>	-	-	-	-	<b>1</b>	-	-	-	-	-	-	-	-
Masc	1	-	-	-	-	1	-	-	-	-	-	-	-	-
<b>B00 Infecções pelo vírus do herpes [herpes simples]</b>														
<b>Total</b>	<b>1</b>	-	-	-	-	-	-	-	-	-	-	<b>1</b>	-	-
Masc	1	-	-	-	-	-	-	-	-	-	-	1	-	-
<b>B16 Hepatite aguda B</b>														
<b>Total</b>	<b>2</b>	-	-	-	-	-	-	-	-	<b>1</b>	-	<b>1</b>	-	-
Masc	2	-	-	-	-	-	-	-	-	1	-	1	-	-
<b>B18 Hepatite viral crônica</b>														
<b>Total</b>	<b>75</b>	-	-	-	-	-	-	<b>3</b>	<b>14</b>	<b>19</b>	<b>19</b>	<b>13</b>	<b>7</b>	-
Masc	43	-	-	-	-	-	-	2	9	12	7	9	4	-
Fem	32	-	-	-	-	-	-	1	5	7	12	4	3	-
<b>B 18.1 Hepatite Viral B Crônica</b>														
<b>Total</b>	<b>13</b>	-	-	-	-	-	-	-	<b>3</b>	<b>4</b>	<b>2</b>	<b>2</b>	<b>2</b>	-
Masc	9	-	-	-	-	-	-	-	2	3	1	2	1	-
Fem	4	-	-	-	-	-	-	-	1	1	1	-	1	-
<b>B 18.2 Hepatite Viral C Crônica</b>														
<b>Total</b>	<b>61</b>	-	-	-	-	-	-	<b>3</b>	<b>11</b>	<b>15</b>	<b>16</b>	<b>11</b>	<b>5</b>	-
Masc	34	-	-	-	-	-	-	2	7	9	6	7	3	-
Fem	27	-	-	-	-	-	-	1	4	6	10	4	2	-
<b>B 18.9 Hepatite Viral Crônica Não Especificada</b>														
<b>Total</b>	<b>1</b>	-	-	-	-	-	-	-	-	-	-	<b>1</b>	-	-
Masc	-	-	-	-	-	-	-	-	-	-	-	-	-	-
Fem	1	-	-	-	-	-	-	-	-	-	-	1	-	-
<b>B19 Hepatite viral não especificada</b>														
<b>Total</b>	<b>2</b>	-	-	-	-	-	-	-	-	-	<b>2</b>	-	-	-
Masc	1	-	-	-	-	-	-	-	-	-	1	-	-	-
Fem	1	-	-	-	-	-	-	-	-	-	1	-	-	-

Continua

# I Infeciosas e Parasitárias

TABELA 59 - Distribuição dos óbitos por algumas Doenças Infeciosas e Parasitárias segundo faixa etária e sexo, Porto Alegre, 1999

Conclusão

	Total	<1	1-4	5-9	10-14	15-19	20-29	30-39	40-49	50-59	60-69	70-79	80 e+	Ign
<b>B20 Doença por HIV resultando em doença infecciosa ou parasitária</b>														
<b>Total</b>	<b>226</b>	<b>2</b>	<b>4</b>	-	-	<b>5</b>	<b>56</b>	<b>93</b>	<b>40</b>	<b>15</b>	<b>9</b>	<b>1</b>	<b>1</b>	-
Masc	<b>165</b>	2	1	-	-	4	40	71	31	9	5	1	1	-
Fem	<b>61</b>	-	3	-	-	1	16	22	9	6	4	-	-	-
<b>B21 Doença por HIV resultando em neoplasias malignas</b>														
<b>Total</b>	<b>22</b>	-	-	-	-	-	<b>5</b>	<b>6</b>	<b>6</b>	<b>2</b>	<b>1</b>	<b>1</b>	<b>1</b>	-
Masc	<b>18</b>	-	-	-	-	-	4	4	6	1	1	1	1	-
Fem	<b>4</b>	-	-	-	-	-	1	2	-	1	-	-	-	-
<b>B22 Doença por HIV resultando em outras doenças especificadas</b>														
<b>Total</b>	<b>6</b>	<b>1</b>	<b>1</b>	-	-	-	<b>4</b>	-	-	-	-	-	-	-
Masc	<b>4</b>	-	-	-	-	-	4	-	-	-	-	-	-	-
Fem	<b>2</b>	1	1	-	-	-	-	-	-	-	-	-	-	-
<b>B23 Doença por HIV resultando em outras doenças</b>														
<b>Total</b>	<b>6</b>	<b>1</b>	-	-	-	-	-	<b>2</b>	<b>2</b>	<b>1</b>	-	-	-	-
Masc	<b>4</b>	-	-	-	-	-	-	1	2	1	-	-	-	-
Fem	<b>2</b>	1	-	-	-	-	-	1	-	-	-	-	-	-
<b>B24 Doença por vírus da imunodeficiência humana [HIV] não especificada</b>														
<b>Total</b>	<b>157</b>	<b>4</b>	<b>2</b>	-	-	<b>2</b>	<b>38</b>	<b>62</b>	<b>33</b>	<b>10</b>	<b>6</b>	-	-	-
Masc	<b>116</b>	1	2	-	-	2	30	45	28	6	2	-	-	-
Fem	<b>41</b>	3	-	-	-	-	8	17	5	4	4	-	-	-
<b>B45 Criptococose</b>														
<b>Total</b>	<b>3</b>	-	-	-	-	-	<b>1</b>	<b>1</b>	-	<b>1</b>	-	-	-	-
Masc	<b>3</b>	-	-	-	-	-	1	1	-	1	-	-	-	-
<b>B57 Doença de Chagas</b>														
<b>Total</b>	<b>4</b>	-	-	-	-	-	-	<b>1</b>	-	<b>1</b>	<b>1</b>	-	<b>1</b>	-
Masc	<b>3</b>	-	-	-	-	-	-	1	-	-	1	-	1	-
Fem	<b>1</b>	-	-	-	-	-	-	-	-	1	-	-	-	-
<b>B65 Esquistossomose [bilharzose][Schistosomiose]</b>														
<b>Total</b>	<b>1</b>	-	-	-	-	-	-	-	-	-	<b>1</b>	-	-	-
Fem	<b>1</b>	-	-	-	-	-	-	-	-	-	1	-	-	-
<b>B69 Cisticercose</b>														
<b>Total</b>	<b>2</b>	-	-	-	-	-	-	-	-	<b>1</b>	-	<b>1</b>	-	-
Masc	<b>2</b>	-	-	-	-	-	-	-	-	1	-	1	-	-
<b>B77 Ascariíase</b>														
<b>Total</b>	<b>1</b>	-	-	-	<b>1</b>	-	-	-	-	-	-	-	-	-
Fem	<b>1</b>	-	-	-	1	-	-	-	-	-	-	-	-	-
<b>B86 Escabiose [sarna]</b>														
<b>Total</b>	<b>1</b>	<b>1</b>	-	-	-	-	-	-	-	-	-	-	-	-
Fem	<b>1</b>	1	-	-	-	-	-	-	-	-	-	-	-	-
<b>B90 Seqüelas de tuberculose</b>														
<b>Total</b>	<b>5</b>	-	-	-	-	-	-	<b>1</b>	-	<b>2</b>	-	<b>2</b>	-	-
Masc	<b>4</b>	-	-	-	-	-	-	1	-	2	-	1	-	-
Fem	<b>1</b>	-	-	-	-	-	-	-	-	-	-	1	-	-



## II Neoplasias

TABELA 60 - Distribuição dos óbitos por Neoplasias, segundo faixa etária e sexo, Porto Alegre, 1999

	Total	<1	1-4	5-9	10-14	15-19	20-29	30-39	40-49	50-59	60-69	70-79	80 e+	Ign
<b>Total</b>	<b>2.194</b>	<b>2</b>	<b>3</b>	<b>11</b>	<b>9</b>	<b>10</b>	<b>21</b>	<b>57</b>	<b>203</b>	<b>378</b>	<b>542</b>	<b>577</b>	<b>381</b>	-
Masc	1.147	1	2	10	7	4	8	26	94	206	307	316	166	-
Fem	1.047	1	1	1	2	6	13	31	109	172	235	261	215	-
<b>C01 Neoplasia maligna da base da língua</b>														
<b>Total</b>	<b>3</b>	-	-	-	-	-	-	-	-	<b>1</b>	<b>1</b>	<b>1</b>	-	-
Masc	3	-	-	-	-	-	-	-	-	1	1	1	-	-
<b>C02 Neoplasia maligna de outras partes e de partes não especificadas da língua</b>														
<b>Total</b>	<b>11</b>	-	-	-	-	-	<b>1</b>	-	<b>3</b>	<b>2</b>	<b>4</b>	<b>1</b>	-	-
Masc	8	-	-	-	-	-	-	-	3	2	2	1	-	-
Fem	3	-	-	-	-	-	1	-	-	-	2	-	-	-
<b>C04 Neoplasia maligna do assoalho da boca</b>														
<b>Total</b>	<b>2</b>	-	-	-	-	-	-	-	<b>1</b>	-	-	<b>1</b>	-	-
Masc	2	-	-	-	-	-	-	-	1	-	-	1	-	-
<b>C05 Neoplasia maligna do palato</b>														
<b>Total</b>	<b>1</b>	-	-	-	-	-	-	-	-	-	-	-	<b>1</b>	-
Fem	1	-	-	-	-	-	-	-	-	-	-	-	1	-
<b>C06 Neoplasia maligna de outras partes e de partes não especificadas da boca</b>														
<b>Total</b>	<b>11</b>	-	-	-	-	-	-	-	<b>1</b>	<b>3</b>	<b>2</b>	<b>4</b>	<b>1</b>	-
Masc	9	-	-	-	-	-	-	-	1	3	2	3	-	-
Fem	2	-	-	-	-	-	-	-	-	-	-	1	1	-
<b>C07 Neoplasia maligna da glândula parótida</b>														
<b>Total</b>	<b>4</b>	-	-	-	-	-	-	-	-	<b>1</b>	<b>1</b>	<b>1</b>	<b>1</b>	-
Masc	1	-	-	-	-	-	-	-	-	1	-	-	-	-
Fem	3	-	-	-	-	-	-	-	-	-	1	1	1	-
<b>C08 Neoplasia maligna de outras glândulas salivares maiores e não especificadas</b>														
<b>Total</b>	<b>1</b>	-	-	-	-	-	-	-	-	<b>1</b>	-	-	-	-
Fem	1	-	-	-	-	-	-	-	-	1	-	-	-	-
<b>C09 Neoplasia maligna da amígdala</b>														
<b>Total</b>	<b>1</b>	-	-	-	-	-	-	-	-	-	<b>1</b>	-	-	-
Masc	1	-	-	-	-	-	-	-	-	-	1	-	-	-
<b>C10 Neoplasia maligna da orofaringe</b>														
<b>Total</b>	<b>14</b>	-	-	-	-	-	-	-	<b>2</b>	<b>8</b>	<b>2</b>	-	<b>2</b>	-
Masc	11	-	-	-	-	-	-	-	1	7	2	-	1	-
Fem	3	-	-	-	-	-	-	-	1	1	-	-	1	-
<b>C11 Neoplasia maligna da nasofaringe</b>														
<b>Total</b>	<b>3</b>	-	-	-	-	-	-	-	-	<b>2</b>	-	<b>1</b>	-	-
Masc	3	-	-	-	-	-	-	-	-	2	-	1	-	-
<b>C13 Neoplasia maligna da hipofaringe</b>														
<b>Total</b>	<b>5</b>	-	-	-	-	-	-	-	<b>1</b>	-	<b>4</b>	-	-	-
Masc	4	-	-	-	-	-	-	-	-	-	4	-	-	-
Fem	1	-	-	-	-	-	-	-	1	-	-	-	-	-
<b>C14 Neoplasia maligna de outras localizações e de localizações mal definidas do lábio, cavidade oral e faringe</b>														
<b>Total</b>	<b>10</b>	-	-	-	<b>1</b>	-	-	-	<b>1</b>	<b>5</b>	<b>2</b>	<b>1</b>	-	-
Masc	8	-	-	-	1	-	-	-	-	5	1	1	-	-
Fem	2	-	-	-	-	-	-	-	1	-	1	-	-	-

Continua

## II Neoplasias

TABELA 60 - Distribuição dos óbitos por Neoplasias, segundo faixa etária e sexo, Porto Alegre, 1999

Continuação

	Total	<1	1-4	5-9	10-14	15-19	20-29	30-39	40-49	50-59	60-69	70-79	80 e+	Ign
<b>C14 Neoplasia maligna de outras localizações e de localizações mal definidas do lábio, cavidade oral e faringe</b>														
<b>Total</b>	<b>10</b>	-	-	-	<b>1</b>	-	-	-	<b>1</b>	<b>5</b>	<b>2</b>	<b>1</b>	-	-
Masc	<b>8</b>	-	-	-	<b>1</b>	-	-	-	-	<b>5</b>	<b>1</b>	<b>1</b>	-	-
Fem	<b>2</b>	-	-	-	-	-	-	-	<b>1</b>	-	<b>1</b>	-	-	-
<b>C15 Neoplasia maligna do esôfago</b>														
<b>Total</b>	<b>85</b>	-	-	-	-	-	-	<b>1</b>	<b>6</b>	<b>25</b>	<b>27</b>	<b>15</b>	<b>11</b>	-
Masc	<b>63</b>	-	-	-	-	-	-	<b>1</b>	<b>5</b>	<b>18</b>	<b>21</b>	<b>11</b>	<b>7</b>	-
Fem	<b>22</b>	-	-	-	-	-	-	-	<b>1</b>	<b>7</b>	<b>6</b>	<b>4</b>	<b>4</b>	-
<b>C16 Neoplasia maligna do</b>														
<b>Total</b>	<b>129</b>	-	-	-	-	-	<b>1</b>	<b>5</b>	<b>12</b>	<b>18</b>	<b>29</b>	<b>39</b>	<b>25</b>	-
Masc	<b>77</b>	-	-	-	-	-	-	<b>3</b>	<b>8</b>	<b>10</b>	<b>17</b>	<b>30</b>	<b>9</b>	-
Fem	<b>52</b>	-	-	-	-	-	<b>1</b>	<b>2</b>	<b>4</b>	<b>8</b>	<b>12</b>	<b>9</b>	<b>16</b>	-
<b>C17 Neoplasia maligna do intestino delgado</b>														
<b>Total</b>	<b>7</b>	-	-	-	-	-	-	<b>1</b>	<b>1</b>	<b>1</b>	<b>2</b>	<b>2</b>	-	-
Masc	<b>3</b>	-	-	-	-	-	-	-	<b>1</b>	-	-	<b>2</b>	-	-
Fem	<b>4</b>	-	-	-	-	-	-	<b>1</b>	-	<b>1</b>	<b>2</b>	-	-	-
<b>C18 Neoplasia maligna do cólon</b>														
<b>Total</b>	<b>151</b>	-	-	-	-	-	-	<b>4</b>	<b>15</b>	<b>26</b>	<b>43</b>	<b>36</b>	<b>27</b>	-
Masc	<b>69</b>	-	-	-	-	-	-	<b>2</b>	<b>7</b>	<b>13</b>	<b>25</b>	<b>14</b>	<b>8</b>	-
Fem	<b>82</b>	-	-	-	-	-	-	<b>2</b>	<b>8</b>	<b>13</b>	<b>18</b>	<b>22</b>	<b>19</b>	-
<b>C19 Neoplasia maligna da junção retossigmóide</b>														
<b>Total</b>	<b>2</b>	-	-	-	-	-	-	-	-	-	<b>1</b>	<b>1</b>	-	-
Masc	<b>1</b>	-	-	-	-	-	-	-	-	-	<b>1</b>	-	-	-
Fem	<b>1</b>	-	-	-	-	-	-	-	-	-	-	<b>1</b>	-	-
<b>C20 Neoplasia maligna do reto</b>														
<b>Total</b>	<b>44</b>	-	-	-	-	-	-	<b>2</b>	<b>5</b>	<b>7</b>	<b>9</b>	<b>12</b>	<b>9</b>	-
Masc	<b>19</b>	-	-	-	-	-	-	<b>1</b>	<b>2</b>	<b>4</b>	<b>4</b>	<b>4</b>	<b>4</b>	-
Fem	<b>25</b>	-	-	-	-	-	-	<b>1</b>	<b>3</b>	<b>3</b>	<b>5</b>	<b>8</b>	<b>5</b>	-
<b>C21 Neoplasia maligna do anus e d/canal anal</b>														
<b>Total</b>	<b>4</b>	-	-	-	-	-	-	-	-	-	<b>1</b>	<b>2</b>	<b>1</b>	-
Fem	<b>4</b>	-	-	-	-	-	-	-	-	-	<b>1</b>	<b>2</b>	<b>1</b>	-
<b>C22 Neoplasia maligna do fígado e vias biliares intra-hepáticas</b>														
<b>Total</b>	<b>63</b>	-	-	-	-	-	-	<b>1</b>	<b>5</b>	<b>11</b>	<b>15</b>	<b>14</b>	<b>17</b>	-
Masc	<b>36</b>	-	-	-	-	-	-	<b>1</b>	<b>5</b>	<b>7</b>	<b>9</b>	<b>6</b>	<b>8</b>	-
Fem	<b>27</b>	-	-	-	-	-	-	-	-	<b>4</b>	<b>6</b>	<b>8</b>	<b>9</b>	-
<b>C23 Neoplasia maligna da vesícula biliar</b>														
<b>Total</b>	<b>28</b>	-	-	-	-	-	-	<b>2</b>	<b>1</b>	<b>2</b>	<b>8</b>	<b>9</b>	<b>6</b>	-
Masc	<b>9</b>	-	-	-	-	-	-	-	-	-	<b>3</b>	<b>4</b>	<b>2</b>	-
Fem	<b>19</b>	-	-	-	-	-	-	<b>2</b>	<b>1</b>	<b>2</b>	<b>5</b>	<b>5</b>	<b>4</b>	-
<b>C24 Neoplasia maligna de outra parte não especificada das vias biliares</b>														
<b>Total</b>	<b>22</b>	-	-	-	-	-	-	<b>1</b>	-	<b>5</b>	<b>5</b>	<b>8</b>	<b>3</b>	-
Masc	<b>11</b>	-	-	-	-	-	-	<b>1</b>	-	<b>2</b>	<b>3</b>	<b>5</b>	-	-
Fem	<b>11</b>	-	-	-	-	-	-	-	-	<b>3</b>	<b>2</b>	<b>3</b>	<b>3</b>	-
<b>C25 Neoplasia maligna do pâncreas</b>														
<b>Total</b>	<b>82</b>	-	-	-	-	-	-	-	<b>4</b>	<b>10</b>	<b>23</b>	<b>25</b>	<b>20</b>	-
Masc	<b>42</b>	-	-	-	-	-	-	-	<b>4</b>	<b>5</b>	<b>16</b>	<b>12</b>	<b>5</b>	-
Fem	<b>40</b>	-	-	-	-	-	-	-	-	<b>5</b>	<b>7</b>	<b>13</b>	<b>15</b>	-

Continua

## II Neoplasias

TABELA 60 - Distribuição dos óbitos por Neoplasias, segundo faixa etária e sexo, Porto Alegre, 1999

Continuação

	Total	<1	1-4	5-9	10-14	15-19	20-29	30-39	40-49	50-59	60-69	70-79	80 e+	Ign
<b>C26 Neoplasia maligna de outros órgãos digestivos e localizações mal definidas no aparelho digestivo</b>														
<b>Total</b>	<b>19</b>	-	-	-	-	-	1	-	1	3	3	3	8	-
Masc	9	-	-	-	-	-	-	-	-	2	3	1	3	-
Fem	10	-	-	-	-	-	1	-	1	1	-	2	5	-
<b>C31 Neoplasia maligna dos seios da face</b>														
<b>Total</b>	<b>1</b>	-	-	-	-	-	-	-	-	-	-	1	-	-
Masc	1	-	-	-	-	-	-	-	-	-	-	1	-	-
<b>C32 Neoplasia maligna da laringe</b>														
<b>Total</b>	<b>42</b>	-	-	-	-	-	-	1	3	16	9	12	1	-
Masc	40	-	-	-	-	-	-	-	3	15	9	12	1	-
Fem	2	-	-	-	-	-	-	1	-	1	-	-	-	-
<b>C34 Neoplasia maligna dos brônquios e dos pulmões</b>														
<b>Total</b>	<b>379</b>	-	-	-	-	1	3	3	31	79	115	112	35	-
Masc	259	-	-	-	-	-	2	2	17	55	82	80	21	-
Fem	120	-	-	-	-	1	1	1	14	24	33	32	14	-
<b>C37 Neoplasia maligna do timo</b>														
<b>Total</b>	<b>1</b>	-	-	-	-	-	-	1	-	-	-	-	-	-
Fem	1	-	-	-	-	-	-	1	-	-	-	-	-	-
<b>C38 Neoplasia maligna do coração, mediastino e pleura</b>														
<b>Total</b>	<b>6</b>	1	-	-	-	-	-	1	1	-	-	2	1	-
Masc	3	1	-	-	-	-	-	-	1	-	-	1	-	-
Fem	3	-	-	-	-	-	-	1	-	-	-	1	1	-
<b>C40 Neoplasia maligna dos ossos e cartilagens articulares dos membros</b>														
<b>Total</b>	<b>1</b>	-	-	-	-	-	-	-	-	-	1	-	-	-
Fem	1	-	-	-	-	-	-	-	-	-	1	-	-	-
<b>C41 Neoplasia maligna dos ossos e cartilagens articulares</b>														
<b>Total</b>	<b>11</b>	-	-	-	1	-	-	-	2	4	2	2	-	-
Masc	8	-	-	-	1	-	-	-	2	3	1	1	-	-
Fem	3	-	-	-	-	-	-	-	-	1	1	1	-	-
<b>C43 Melanoma maligno da pele</b>														
<b>Total</b>	<b>23</b>	-	-	-	-	-	-	2	3	4	5	7	2	-
Masc	12	-	-	-	-	-	-	1	3	1	3	3	1	-
Fem	11	-	-	-	-	-	-	1	-	3	2	4	1	-
<b>C44 Outras neoplasia malignas da pele</b>														
<b>Total</b>	<b>8</b>	-	-	-	-	-	-	-	1	1	-	4	2	-
Masc	6	-	-	-	-	-	-	-	1	1	-	3	1	-
Fem	2	-	-	-	-	-	-	-	-	-	-	1	1	-
<b>C45 Mesotelioma</b>														
<b>Total</b>	<b>1</b>	-	-	-	-	-	-	-	-	-	-	1	-	-
Masc	1	-	-	-	-	-	-	-	-	-	-	1	-	-
<b>C47 Neoplasia maligna nervos periféricos e sistema nervoso</b>														
<b>Total</b>	<b>2</b>	-	-	-	-	-	1	-	-	-	-	1	-	-
Fem	2	-	-	-	-	-	1	-	-	-	-	1	-	-
<b>C48 Neoplasia maligna de retroperitônio e do peritônio</b>														
<b>Total</b>	<b>8</b>	-	-	-	-	-	-	-	1	1	2	2	2	-
Masc	6	-	-	-	-	-	-	-	1	1	2	1	1	-
Fem	2	-	-	-	-	-	-	-	-	-	-	1	1	-

Continua

## II Neoplasias

TABELA 60 - Distribuição dos óbitos por Neoplasias, segundo faixa etária e sexo, Porto Alegre, 1999

Continuação

	Total	<1	1-4	5-9	10-14	15-19	20-29	30-39	40-49	50-59	60-69	70-79	80 e+	Ign
<b>C49 Neoplasia maligna do tecido conjuntivo e tecidos moles</b>														
Total	9	-	-	-	-	-	-	2	1	-	1	3	2	-
Masc	6	-	-	-	-	-	-	1	-	-	1	3	1	-
Fem	3	-	-	-	-	-	-	1	1	-	-	-	1	-
<b>C50 Neoplasia maligna da mama</b>														
Total	188	-	-	-	-	-	-	4	27	40	48	33	36	-
Masc	3	-	-	-	-	-	-	-	1	-	1	1	-	-
Fem	185	-	-	-	-	-	-	4	26	40	47	32	36	-
<b>C51 Neoplasia maligna da vulva</b>														
Total	2	-	-	-	-	-	-	-	-	-	-	1	1	-
Fem	2	-	-	-	-	-	-	-	-	-	-	1	1	-
<b>C52 Neoplasia maligna da vagina</b>														
Total	3	-	-	-	-	-	-	-	-	-	-	2	1	-
Fem	3	-	-	-	-	-	-	-	-	-	-	2	1	-
<b>C53 Neoplasia maligna do colo do útero</b>														
Total	65	-	-	-	-	-	1	6	19	14	14	6	5	-
Fem	65	-	-	-	-	-	1	6	19	14	14	6	5	-
<b>C54 Neoplasia maligna do corpo do útero</b>														
Total	20	-	-	-	-	-	-	-	-	4	4	7	5	-
Fem	20	-	-	-	-	-	-	-	-	4	4	7	5	-
<b>C55 Neoplasia maligna do útero porção não especificada</b>														
Total	22	-	-	-	-	-	-	-	3	6	2	7	4	-
Fem	22	-	-	-	-	-	-	-	3	6	2	7	4	-
<b>C56 Neoplasia maligna do ovário</b>														
Total	40	-	-	-	-	-	-	-	4	8	9	12	7	-
Fem	40	-	-	-	-	-	-	-	4	8	9	12	7	-
<b>C57 Neoplasia maligna de outros órgãos genitais femininos e dos não especificados</b>														
Total	2	-	-	-	-	-	-	-	-	-	-	1	1	-
Fem	2	-	-	-	-	-	-	-	-	-	-	1	1	-
<b>C60 Neoplasia maligna do pênis</b>														
Total	3	-	-	-	-	-	-	-	-	-	-	2	1	-
Masc	3	-	-	-	-	-	-	-	-	-	-	2	1	-
<b>C61 Neoplasia maligna da próstata</b>														
Total	131	-	-	-	-	-	-	-	4	7	20	45	55	-
Masc	131	-	-	-	-	-	-	-	4	7	20	45	55	-
<b>C62 Neoplasia maligna do testículo</b>														
Total	3	-	-	-	-	-	1	2	-	-	-	-	-	-
Masc	3	-	-	-	-	-	1	2	-	-	-	-	-	-
<b>C63 Neoplasia maligna de outros órgãos genitais masculinos e dos não especificados</b>														
Total	1	-	-	-	-	-	-	-	-	-	1	-	-	-
Masc	1	-	-	-	-	-	-	-	-	-	1	-	-	-
<b>C64 Neoplasia maligna do rim exceto pelve renal</b>														
Total	37	-	-	-	-	-	1	1	-	7	10	13	5	-
Masc	27	-	-	-	-	-	-	1	-	6	9	9	2	-
Fem	10	-	-	-	-	-	1	-	-	1	1	4	3	-

Continua

## II Neoplasias

TABELA 60 - Distribuição dos óbitos por Neoplasias, segundo faixa etária e sexo, Porto Alegre, 1999

Continuação

	Total	<1	1-4	5-9	10-14	15-19	20-29	30-39	40-49	50-59	60-69	70-79	80 e+	Ign
<b>C66 Neoplasia maligna dos ureteres</b>														
Total	1	-	-	-	-	-	-	-	-	-	1	-	-	-
Masc	1	-	-	-	-	-	-	-	-	-	1	-	-	-
<b>C67 Neoplasia maligna da bexiga</b>														
Total	50	-	-	-	-	-	-	-	2	8	13	19	8	-
Masc	43	-	-	-	-	-	-	-	2	7	11	16	7	-
Fem	7	-	-	-	-	-	-	-	-	1	2	3	1	-
<b>C70 Neoplasia maligna das meninges</b>														
Total	3	-	-	-	-	-	-	-	1	-	1	-	1	-
Masc	1	-	-	-	-	-	-	-	1	-	-	-	-	-
Fem	2	-	-	-	-	-	-	-	-	-	1	-	1	-
<b>C71 Neoplasia maligna do encéfalo</b>														
Total	55	-	1	2	1	-	1	4	6	6	17	9	8	-
Masc	25	-	1	2	1	-	-	2	4	2	6	3	4	-
Fem	30	-	-	-	-	-	1	2	2	4	11	6	4	-
<b>C72 Neoplasia maligna de medula espinhal dos nervos cranianos e de outras partes do sistema nervoso central</b>														
Total	9	-	-	1	-	-	-	2	1	1	3	-	1	-
Masc	5	-	-	1	-	-	-	1	1	1	1	-	-	-
Fem	4	-	-	-	-	-	-	1	-	-	2	-	1	-
<b>C73 Neoplasia maligna da glândula tireóide</b>														
Total	9	-	-	-	-	-	-	-	1	-	2	5	1	-
Masc	2	-	-	-	-	-	-	-	1	-	-	1	-	-
Fem	7	-	-	-	-	-	-	-	-	-	2	4	1	-
<b>C74 Neoplasia maligna da glândula supra-renal</b>														
Total	5	-	-	1	-	-	-	1	-	1	2	-	-	-
Masc	4	-	-	1	-	-	-	-	-	1	2	-	-	-
Fem	1	-	-	-	-	-	-	1	-	-	-	-	-	-
<b>C75 Neoplasia maligna de outras glândulas endócrinas e de estruturas relacionadas</b>														
Total	4	-	-	-	1	-	-	-	1	-	-	2	-	-
Masc	4	-	-	-	1	-	-	-	1	-	-	2	-	-
<b>C76 Neoplasias malignas de outras localizações mal definidas</b>														
Total	29	-	-	-	-	-	-	1	2	10	7	5	4	-
Masc	16	-	-	-	-	-	-	1	1	8	4	1	1	-
Fem	13	-	-	-	-	-	-	-	1	2	3	4	3	-
<b>C78 Neoplasia maligna secundária dos órgãos respiratórios e digestivos</b>														
Total	20	-	-	-	-	-	-	-	1	2	3	7	7	-
Masc	11	-	-	-	-	-	-	-	-	-	3	3	5	-
Fem	9	-	-	-	-	-	-	-	1	2	-	4	2	-
<b>C79 Neoplasia maligna secundária de outras localizações</b>														
Total	8	-	-	-	-	-	-	-	1	2	3	2	-	-
Masc	6	-	-	-	-	-	-	-	1	-	3	2	-	-
Fem	2	-	-	-	-	-	-	-	-	2	-	-	-	-
<b>C80 Neoplasia maligna sem especificação de localização</b>														
Total	77	-	-	-	-	-	-	3	4	11	19	22	18	-
Masc	34	-	-	-	-	-	-	2	3	8	11	5	5	-
Fem	43	-	-	-	-	-	-	1	1	3	8	17	13	Continua

## II Neoplasias

TABELA 60 - Distribuição dos óbitos por Neoplasias, segundo faixa etária e sexo, Porto Alegre, 1999

Continuação

	Total	<1	1-4	5-9	10-14	15-19	20-29	30-39	40-49	50-59	60-69	70-79	80 e+	Ign
<b>C81 Doença de Hodgkin</b>														
<b>Total</b>	<b>9</b>	-	-	-	-	<b>3</b>	<b>1</b>	-	-	<b>1</b>	<b>1</b>	<b>3</b>	-	-
Masc	<b>4</b>	-	-	-	-	<b>1</b>	<b>1</b>	-	-	-	-	<b>2</b>	-	-
Fem	<b>5</b>	-	-	-	-	<b>2</b>	-	-	-	<b>1</b>	<b>1</b>	<b>1</b>	-	-
<b>C83 Linfoma não Hodgkin difuso</b>														
<b>Total</b>	<b>2</b>	-	-	<b>1</b>	-	<b>1</b>	-	-	-	-	-	-	-	-
Masc	<b>2</b>	-	-	<b>1</b>	-	<b>1</b>	-	-	-	-	-	-	-	-
<b>C84 Linfoma de células T cutâneas e periféricas</b>														
<b>Total</b>	<b>1</b>	-	-	-	-	-	-	-	-	-	-	<b>1</b>	-	-
Fem	<b>1</b>	-	-	-	-	-	-	-	-	-	-	<b>1</b>	-	-
<b>C85 Linfoma não Hodgkin de outros tipos e de tipos não especificados</b>														
<b>Total</b>	<b>64</b>	-	-	<b>1</b>	<b>1</b>	<b>2</b>	<b>3</b>	<b>1</b>	<b>9</b>	<b>6</b>	<b>9</b>	<b>19</b>	<b>13</b>	-
Masc	<b>27</b>	-	-	<b>1</b>	-	<b>1</b>	<b>1</b>	<b>1</b>	<b>4</b>	<b>4</b>	<b>3</b>	<b>8</b>	<b>4</b>	-
Fem	<b>37</b>	-	-	-	<b>1</b>	<b>1</b>	<b>2</b>	-	<b>5</b>	<b>2</b>	<b>6</b>	<b>11</b>	<b>9</b>	-
<b>C90 Mieloma múltiplo e neoplasias malignas de plasmócitos</b>														
<b>Total</b>	<b>24</b>	-	-	-	-	-	-	-	<b>2</b>	<b>1</b>	<b>8</b>	<b>10</b>	<b>3</b>	-
Masc	<b>6</b>	-	-	-	-	-	-	-	-	-	<b>2</b>	<b>4</b>	-	-
Fem	<b>18</b>	-	-	-	-	-	-	-	<b>2</b>	<b>1</b>	<b>6</b>	<b>6</b>	<b>3</b>	-
<b>C91 Leucemias linfóides</b>														
<b>Total</b>	<b>28</b>	<b>1</b>	<b>1</b>	<b>4</b>	<b>1</b>	<b>1</b>	<b>4</b>	<b>2</b>	<b>1</b>	<b>1</b>	<b>7</b>	<b>2</b>	<b>3</b>	-
Masc	<b>16</b>	-	<b>1</b>	<b>4</b>	<b>1</b>	-	<b>2</b>	<b>1</b>	<b>1</b>	-	<b>4</b>	<b>1</b>	<b>1</b>	-
Fem	<b>12</b>	<b>1</b>	-	-	-	<b>1</b>	<b>2</b>	<b>1</b>	-	<b>1</b>	<b>3</b>	<b>1</b>	<b>2</b>	-
<b>C92 Leucemia mieloide</b>														
<b>Total</b>	<b>31</b>	-	<b>1</b>	<b>1</b>	<b>3</b>	-	-	<b>2</b>	<b>6</b>	<b>2</b>	<b>8</b>	<b>6</b>	<b>2</b>	-
Masc	<b>16</b>	-	-	-	<b>2</b>	-	-	<b>1</b>	<b>1</b>	<b>2</b>	<b>5</b>	<b>4</b>	<b>1</b>	-
Fem	<b>15</b>	-	<b>1</b>	<b>1</b>	<b>1</b>	-	-	<b>1</b>	<b>5</b>	-	<b>3</b>	<b>2</b>	<b>1</b>	-
<b>C93 Leucemia monocítica</b>														
<b>Total</b>	<b>6</b>	-	-	-	-	-	<b>1</b>	-	-	-	<b>2</b>	-	<b>3</b>	-
Masc	<b>3</b>	-	-	-	-	-	-	-	-	-	<b>2</b>	-	<b>1</b>	-
Fem	<b>3</b>	-	-	-	-	-	<b>1</b>	-	-	-	-	-	<b>2</b>	-
<b>C94 Outras leucemias de células de tipo especificado</b>														
<b>Total</b>	<b>1</b>	-	-	-	-	-	-	-	-	<b>1</b>	-	-	-	-
Fem	<b>1</b>	-	-	-	-	-	-	-	-	<b>1</b>	-	-	-	-
<b>C95 Leucemia de tipo celular não especificado</b>														
<b>Total</b>	<b>11</b>	-	-	-	-	<b>1</b>	<b>1</b>	-	<b>3</b>	<b>1</b>	<b>2</b>	<b>2</b>	<b>1</b>	-
Masc	<b>6</b>	-	-	-	-	<b>1</b>	<b>1</b>	-	<b>1</b>	<b>1</b>	<b>1</b>	<b>1</b>	-	-
Fem	<b>5</b>	-	-	-	-	-	-	-	<b>2</b>	-	<b>1</b>	<b>1</b>	<b>1</b>	-
<b>C97 Neoplasias malignas de localizações múltiplas independentes (primárias)</b>														
<b>Total</b>	<b>6</b>	-	-	-	-	-	-	-	-	-	<b>4</b>	<b>1</b>	<b>1</b>	-
Masc	<b>3</b>	-	-	-	-	-	-	-	-	-	<b>2</b>	-	<b>1</b>	-
Fem	<b>3</b>	-	-	-	-	-	-	-	-	-	<b>2</b>	<b>1</b>	-	-
<b>D13 Neoplasias benignas de outras partes e de partes mal definidas do aparelho digestivo</b>														
<b>Total</b>	<b>4</b>	-	-	-	-	<b>1</b>	-	-	-	-	-	<b>3</b>	-	-
Masc	<b>2</b>	-	-	-	-	-	-	-	-	-	-	<b>2</b>	-	-
Fem	<b>2</b>	-	-	-	-	<b>1</b>	-	-	-	-	-	<b>1</b>	-	-

Continua

## II Neoplasias

TABELA 60 - Distribuição dos óbitos por Neoplasias, segundo faixa etária e sexo, Porto Alegre, 1999

Conclusão

	Total	<1	1-4	5-9	10-14	15-19	20-29	30-39	40-49	50-59	60-69	70-79	80 e+	Ign
<b>D25 Leiomioma do útero</b>														
<b>Total</b>	<b>2</b>	-	-	-	-	-	-	-	<b>1</b>	<b>1</b>	-	-	-	-
Fem	<b>2</b>	-	-	-	-	-	-	-	<b>1</b>	<b>1</b>	-	-	-	-
<b>D32 Neoplasia benigna das meninges</b>														
<b>Total</b>	<b>1</b>	-	-	-	-	-	-	-	-	-	-	<b>1</b>	-	-
Fem	<b>1</b>	-	-	-	-	-	-	-	-	-	-	<b>1</b>	-	-
<b>D33 Neoplasia benigna do encéfalo e do sistema nervoso central</b>														
<b>Total</b>	<b>3</b>	-	-	-	-	-	-	-	-	-	-	<b>2</b>	<b>1</b>	-
Masc	<b>1</b>	-	-	-	-	-	-	-	-	-	-	-	<b>1</b>	-
Fem	<b>2</b>	-	-	-	-	-	-	-	-	-	-	<b>2</b>	-	-
<b>D37 Neoplasia de comportamento incerto ou desconhecido da cavidade oral e dos órgãos digestivos</b>														
<b>Total</b>	<b>1</b>	-	-	-	-	-	-	-	-	-	<b>1</b>	-	-	-
Fem	<b>1</b>	-	-	-	-	-	-	-	-	-	<b>1</b>	-	-	-
<b>D38 Neoplasia de comportamento incerto ou desconhecido do ouvido médio e dos órgãos respiratórios e intratorácicos</b>														
<b>Total</b>	<b>2</b>	-	-	-	-	-	-	-	-	-	-	<b>2</b>	-	-
Masc	<b>1</b>	-	-	-	-	-	-	-	-	-	-	<b>1</b>	-	-
Fem	<b>1</b>	-	-	-	-	-	-	-	-	-	-	<b>1</b>	-	-
<b>D39 Neoplasia de comportamento incerto ou desconhecido dos órgãos genitais femininos</b>														
<b>Total</b>	<b>1</b>	-	-	-	-	-	-	-	<b>1</b>	-	-	-	-	-
Fem	<b>1</b>	-	-	-	-	-	-	-	<b>1</b>	-	-	-	-	-
<b>D42 Neoplasias de comportamento incerto ou desconhecido das meninges</b>														
<b>Total</b>	<b>1</b>	-	-	-	-	-	-	-	-	-	<b>1</b>	-	-	-
Masc	<b>1</b>	-	-	-	-	-	-	-	-	-	<b>1</b>	-	-	-
<b>D43 Neoplasia de comportamento incerto ou desconhecido do encéfalo e do SNC</b>														
<b>Total</b>	<b>1</b>	-	-	-	-	-	-	-	-	<b>1</b>	-	-	-	-
Masc	<b>1</b>	-	-	-	-	-	-	-	-	<b>1</b>	-	-	-	-
<b>D45 Policitemia vera</b>														
<b>Total</b>	<b>1</b>	-	-	-	-	-	-	-	-	-	<b>1</b>	-	-	-
Masc	<b>1</b>	-	-	-	-	-	-	-	-	-	<b>1</b>	-	-	-
<b>D46 Síndromes mielodisplásicas</b>														
<b>Total</b>	<b>4</b>	-	-	-	-	-	-	-	-	-	-	<b>1</b>	<b>3</b>	-
Masc	<b>1</b>	-	-	-	-	-	-	-	-	-	-	-	<b>1</b>	-
Fem	<b>3</b>	-	-	-	-	-	-	-	-	-	-	<b>1</b>	<b>2</b>	-
<b>D47 Outras neoplasias de comportamento incerto ou desconhecido dos tecidos linfático, hematopoiético e tecidos correlatos</b>														
<b>Total</b>	<b>6</b>	-	-	-	-	-	-	-	-	-	-	<b>1</b>	<b>5</b>	-
Masc	<b>3</b>	-	-	-	-	-	-	-	-	-	-	-	<b>3</b>	-
Fem	<b>3</b>	-	-	-	-	-	-	-	-	-	-	<b>1</b>	<b>2</b>	-
<b>D48 Neoplasia de comportamento incerto ou desconhecido de outras localizações e de localizações não especificadas</b>														
<b>Total</b>	<b>3</b>	-	-	-	-	-	-	<b>1</b>	<b>1</b>	-	<b>1</b>	-	-	-
Masc	<b>2</b>	-	-	-	-	-	-	<b>1</b>	<b>1</b>	-	-	-	-	-
Fem	<b>1</b>	-	-	-	-	-	-	-	-	-	<b>1</b>	-	-	-

### III Doenças do sangue, órgãos hematopoiéticos e transtornos imunitários

TABELA 61 - Distribuição dos óbitos por Doenças do Sangue e dos Órgãos Hematopoiéticos e Transtornos Imunitários segundo faixa etária e sexo, Porto Alegre, 1999

	Total	<1	1-4	5-9	10-14	15-19	20-29	30-39	40-49	50-59	60-69	70-79	80 e+	Ign
<b>Total</b>	<b>37</b>	<b>1</b>	<b>1</b>	<b>-</b>	<b>1</b>	<b>3</b>	<b>2</b>	<b>4</b>	<b>2</b>	<b>2</b>	<b>2</b>	<b>10</b>	<b>9</b>	<b>-</b>
Masc	8	-	1	-	1	-	1	2	-	2	-	1	-	-
Fem	29	1	-	-	-	3	1	2	2	-	2	9	9	-
<b>D50 Anemia por deficiência de ferro</b>														
<b>Total</b>	<b>1</b>	<b>-</b>	<b>-</b>	<b>-</b>	<b>-</b>	<b>-</b>	<b>-</b>	<b>-</b>	<b>-</b>	<b>-</b>	<b>-</b>	<b>1</b>	<b>-</b>	<b>-</b>
Masc	1	-	-	-	-	-	-	-	-	-	-	1	-	-
<b>D51 Anemia por deficiência de vitamina B12</b>														
<b>Total</b>	<b>1</b>	<b>-</b>	<b>-</b>	<b>-</b>	<b>-</b>	<b>-</b>	<b>-</b>	<b>-</b>	<b>-</b>	<b>1</b>	<b>-</b>	<b>-</b>	<b>-</b>	<b>-</b>
Masc	1	-	-	-	-	-	-	-	-	1	-	-	-	-
<b>D53 Outras anemias nutricionais</b>														
<b>Total</b>	<b>2</b>	<b>-</b>	<b>-</b>	<b>-</b>	<b>-</b>	<b>-</b>	<b>-</b>	<b>-</b>	<b>2</b>	<b>-</b>	<b>-</b>	<b>-</b>	<b>-</b>	<b>-</b>
Fem	2	-	-	-	-	-	-	-	2	-	-	-	-	-
<b>D57 Transtornos falciformes</b>														
<b>Total</b>	<b>2</b>	<b>-</b>	<b>-</b>	<b>-</b>	<b>-</b>	<b>2</b>	<b>-</b>	<b>-</b>	<b>-</b>	<b>-</b>	<b>-</b>	<b>-</b>	<b>-</b>	<b>-</b>
Fem	2	-	-	-	-	2	-	-	-	-	-	-	-	-
<b>D58 Outras anemias hemolíticas hereditárias</b>														
<b>Total</b>	<b>2</b>	<b>-</b>	<b>-</b>	<b>-</b>	<b>-</b>	<b>1</b>	<b>-</b>	<b>-</b>	<b>-</b>	<b>-</b>	<b>-</b>	<b>1</b>	<b>-</b>	<b>-</b>
Fem	2	-	-	-	-	1	-	-	-	-	-	1	-	-
<b>D59 Outras anemias hemolíticas adquiridas</b>														
<b>Total</b>	<b>4</b>	<b>-</b>	<b>-</b>	<b>-</b>	<b>-</b>	<b>-</b>	<b>1</b>	<b>-</b>	<b>-</b>	<b>-</b>	<b>-</b>	<b>3</b>	<b>-</b>	<b>-</b>
Fem	4	-	-	-	-	-	1	-	-	-	-	3	-	-
<b>D61 Outras anemias aplásticas</b>														
<b>Total</b>	<b>1</b>	<b>-</b>	<b>-</b>	<b>-</b>	<b>-</b>	<b>-</b>	<b>-</b>	<b>-</b>	<b>-</b>	<b>-</b>	<b>-</b>	<b>-</b>	<b>1</b>	<b>-</b>
Fem	1	-	-	-	-	-	-	-	-	-	-	-	1	-
<b>D64 Outras anemias</b>														
<b>Total</b>	<b>10</b>	<b>1</b>	<b>-</b>	<b>-</b>	<b>-</b>	<b>-</b>	<b>-</b>	<b>1</b>	<b>-</b>	<b>-</b>	<b>1</b>	<b>2</b>	<b>5</b>	<b>-</b>
Fem	10	1	-	-	-	-	-	1	-	-	1	2	5	-
<b>D66 Deficiência hereditária do fator VIII</b>														
<b>Total</b>	<b>1</b>	<b>-</b>	<b>-</b>	<b>-</b>	<b>-</b>	<b>-</b>	<b>-</b>	<b>1</b>	<b>-</b>	<b>-</b>	<b>-</b>	<b>-</b>	<b>-</b>	<b>-</b>
Masc	1	-	-	-	-	-	-	1	-	-	-	-	-	-
<b>D69 Purpura e outras afecções hemorrágicas</b>														
<b>Total</b>	<b>8</b>	<b>-</b>	<b>-</b>	<b>-</b>	<b>1</b>	<b>-</b>	<b>-</b>	<b>1</b>	<b>-</b>	<b>-</b>	<b>1</b>	<b>2</b>	<b>3</b>	<b>-</b>
Masc	1	-	-	-	1	-	-	-	-	-	-	-	-	-
Fem	7	-	-	-	-	-	-	1	-	-	1	2	3	-
<b>D70 Agranulocitose</b>														
<b>Total</b>	<b>1</b>	<b>-</b>	<b>-</b>	<b>-</b>	<b>-</b>	<b>-</b>	<b>-</b>	<b>-</b>	<b>-</b>	<b>1</b>	<b>-</b>	<b>-</b>	<b>-</b>	<b>-</b>
Masc	1	-	-	-	-	-	-	-	-	1	-	-	-	-
<b>D82 Imunodeficiências associada com outros defeitos "major"</b>														
<b>Total</b>	<b>1</b>	<b>-</b>	<b>1</b>	<b>-</b>	<b>-</b>	<b>-</b>	<b>-</b>	<b>-</b>	<b>-</b>	<b>-</b>	<b>-</b>	<b>-</b>	<b>-</b>	<b>-</b>
Masc	1	-	1	-	-	-	-	-	-	-	-	-	-	-
<b>D84 Outras Imunodeficiências</b>														
<b>Total</b>	<b>2</b>	<b>-</b>	<b>-</b>	<b>-</b>	<b>-</b>	<b>-</b>	<b>1</b>	<b>1</b>	<b>-</b>	<b>-</b>	<b>-</b>	<b>-</b>	<b>-</b>	<b>-</b>
Masc	2	-	-	-	-	-	1	1	-	-	-	-	-	-
<b>D86 Sarcoidose</b>														
<b>Total</b>	<b>1</b>	<b>-</b>	<b>-</b>	<b>-</b>	<b>-</b>	<b>-</b>	<b>-</b>	<b>-</b>	<b>-</b>	<b>-</b>	<b>-</b>	<b>1</b>	<b>-</b>	<b>-</b>
Fem	1	-	-	-	-	-	-	-	-	-	-	1	-	-



## IV Doenças endócrinas, nutricionais e metabólicas

TABELA 62 - Distribuição dos óbitos por Doenças Endócrinas, Nutricionais e Metabólicas segundo faixa etária e sexo, Porto Alegre, 1999

	Total	<1	1-4	5-9	10-14	15-19	20-29	30-39	40-49	50-59	60-69	70-79	80 e+	Ign
<b>Total</b>	<b>364</b>	<b>7</b>	<b>2</b>	<b>1</b>	<b>-</b>	<b>3</b>	<b>8</b>	<b>11</b>	<b>14</b>	<b>52</b>	<b>69</b>	<b>118</b>	<b>79</b>	<b>-</b>
Masc	147	4	1	1	-	2	3	3	9	27	34	48	15	-
Fem	217	3	1	-	-	1	5	8	5	25	35	70	64	-
<b>E03 Outros hipotireoidismos</b>														
<b>Total</b>	<b>1</b>	<b>-</b>	<b>-</b>	<b>-</b>	<b>-</b>	<b>-</b>	<b>-</b>	<b>-</b>	<b>-</b>	<b>-</b>	<b>-</b>	<b>1</b>	<b>-</b>	<b>-</b>
Fem	1	-	-	-	-	-	-	-	-	-	-	1	-	-
<b>E05 Tireotoxicose [hipertireoidismo]</b>														
<b>Total</b>	<b>6</b>	<b>-</b>	<b>-</b>	<b>-</b>	<b>-</b>	<b>-</b>	<b>-</b>	<b>2</b>	<b>-</b>	<b>1</b>	<b>1</b>	<b>1</b>	<b>1</b>	<b>-</b>
Fem	6	-	-	-	-	-	-	2	-	1	1	1	1	-
<b>E10 Diabetes mellitus insulino-dependente</b>														
<b>Total</b>	<b>19</b>	<b>-</b>	<b>-</b>	<b>-</b>	<b>-</b>	<b>1</b>	<b>3</b>	<b>3</b>	<b>1</b>	<b>2</b>	<b>3</b>	<b>4</b>	<b>2</b>	<b>-</b>
Masc	10	-	-	-	-	-	2	1	1	1	2	2	1	-
Fem	9	-	-	-	-	1	1	2	-	1	1	2	1	-
<b>E11 Diabetes mellitus não-insulino dependente</b>														
<b>Total</b>	<b>38</b>	<b>-</b>	<b>-</b>	<b>-</b>	<b>-</b>	<b>-</b>	<b>-</b>	<b>1</b>	<b>-</b>	<b>7</b>	<b>3</b>	<b>19</b>	<b>8</b>	<b>-</b>
Masc	17	-	-	-	-	-	-	-	-	3	2	11	1	-
Fem	21	-	-	-	-	-	-	1	-	4	1	8	7	-
<b>E14 Diabetes mellitus não especificado</b>														
<b>Total</b>	<b>254</b>	<b>-</b>	<b>-</b>	<b>-</b>	<b>-</b>	<b>-</b>	<b>2</b>	<b>3</b>	<b>11</b>	<b>38</b>	<b>60</b>	<b>87</b>	<b>53</b>	<b>-</b>
Masc	102	-	-	-	-	-	-	1	6	22	29	33	11	-
Fem	152	-	-	-	-	-	2	2	5	16	31	54	42	-
<b>E21 Hiperparatireoidismo e outros transtornos da glândula paratireóide</b>														
<b>Total</b>	<b>1</b>	<b>-</b>	<b>-</b>	<b>-</b>	<b>-</b>	<b>-</b>	<b>-</b>	<b>-</b>	<b>-</b>	<b>-</b>	<b>-</b>	<b>1</b>	<b>-</b>	<b>-</b>
Masc	1	-	-	-	-	-	-	-	-	-	-	1	-	-
<b>E23 Hipofunção e outros transtornos da hipófise</b>														
<b>Total</b>	<b>1</b>	<b>-</b>	<b>-</b>	<b>-</b>	<b>-</b>	<b>-</b>	<b>-</b>	<b>-</b>	<b>-</b>	<b>-</b>	<b>-</b>	<b>-</b>	<b>1</b>	<b>-</b>
Fem	1	-	-	-	-	-	-	-	-	-	-	-	1	-
<b>E27 Outros transtornos da glândula supra-renal</b>														
<b>Total</b>	<b>1</b>	<b>-</b>	<b>-</b>	<b>-</b>	<b>-</b>	<b>-</b>	<b>-</b>	<b>-</b>	<b>-</b>	<b>-</b>	<b>-</b>	<b>-</b>	<b>1</b>	<b>-</b>
Masc	1	-	-	-	-	-	-	-	-	-	-	-	1	-
<b>E43 Desnutrição protéico-calórica grave não especificada</b>														
<b>Total</b>	<b>5</b>	<b>1</b>	<b>-</b>	<b>-</b>	<b>-</b>	<b>1</b>	<b>1</b>	<b>-</b>	<b>-</b>	<b>-</b>	<b>-</b>	<b>-</b>	<b>2</b>	<b>-</b>
Masc	3	1	-	-	-	1	1	-	-	-	-	-	-	-
Fem	2	-	-	-	-	-	-	-	-	-	-	-	2	-
<b>E46 Desnutrição protéico-calórica não especificada</b>														
<b>Total</b>	<b>11</b>	<b>3</b>	<b>-</b>	<b>-</b>	<b>-</b>	<b>1</b>	<b>-</b>	<b>-</b>	<b>-</b>	<b>-</b>	<b>-</b>	<b>2</b>	<b>5</b>	<b>-</b>
Masc	3	1	-	-	-	1	-	-	-	-	-	1	-	-
Fem	8	2	-	-	-	-	-	-	-	-	-	1	5	-
<b>E66 Obesidade</b>														
<b>Total</b>	<b>7</b>	<b>-</b>	<b>-</b>	<b>-</b>	<b>-</b>	<b>-</b>	<b>1</b>	<b>2</b>	<b>-</b>	<b>2</b>	<b>1</b>	<b>1</b>	<b>-</b>	<b>-</b>
Masc	1	-	-	-	-	-	-	1	-	-	-	-	-	-
Fem	6	-	-	-	-	-	1	1	-	2	1	1	-	-
<b>E71 Distúrbios do metabolismo de aminoácidos de cadeia ramificada e do metabolismo dos ácidos graxos</b>														
<b>Total</b>	<b>1</b>	<b>-</b>	<b>1</b>	<b>-</b>	<b>-</b>	<b>-</b>	<b>-</b>	<b>-</b>	<b>-</b>	<b>-</b>	<b>-</b>	<b>-</b>	<b>-</b>	<b>-</b>
Masc	1	-	1	-	-	-	-	-	-	-	-	-	-	-

Continua

## IV Doenças endócrinas, nutricionais e metabólicas

TABELA 62 - Distribuição dos óbitos por Doenças Endócrinas, Nutricionais e Metabólicas segundo faixa etária e sexo, Porto Alegre, 1999

Conclusão

	Total	<1	1-4	5-9	10-14	15-19	20-29	30-39	40-49	50-59	60-69	70-79	80 e+	Ign
<b>E72 Outros distúrbios do metabolismo de aminoácidos</b>														
<b>Total</b>	<b>1</b>	<b>1</b>	-	-	-	-	-	-	-	-	-	-	-	-
Fem	1	1	-	-	-	-	-	-	-	-	-	-	-	-
<b>E74 Outros distúrbios do metabolismo de carboidratos</b>														
<b>Total</b>	<b>1</b>	<b>1</b>	-	-	-	-	-	-	-	-	-	-	-	-
Masc	1	1	-	-	-	-	-	-	-	-	-	-	-	-
<b>E75 Distúrbios do metabolismo de esfingolípides e outros distúrbios de depósito de lípidos</b>														
<b>Total</b>	<b>1</b>	-	<b>1</b>	-	-	-	-	-	-	-	-	-	-	-
Fem	1	-	1	-	-	-	-	-	-	-	-	-	-	-
<b>E78 Distúrbio do metabolismo de lipoproteínas e outras lipidemias</b>														
<b>Total</b>	<b>2</b>	-	-	-	-	-	-	-	-	-	-	<b>1</b>	<b>1</b>	-
Fem	2	-	-	-	-	-	-	-	-	-	-	1	1	-
<b>E79 Distúrbios do metabolismo de purina e pirimidina</b>														
<b>Total</b>	<b>1</b>	-	-	<b>1</b>	-	-	-	-	-	-	-	-	-	-
Masc	1	-	-	1	-	-	-	-	-	-	-	-	-	-
<b>E80 Distúrbios metabolismo porfirina e bilirrubina</b>														
<b>Total</b>	<b>2</b>	-	-	-	-	-	<b>1</b>	-	<b>1</b>	-	-	-	-	-
Masc	1	-	-	-	-	-	-	-	1	-	-	-	-	-
Fem	1	-	-	-	-	-	1	-	-	-	-	-	-	-
<b>E84 Fibrose cística</b>														
<b>Total</b>	<b>1</b>	<b>1</b>	-	-	-	-	-	-	-	-	-	-	-	-
Masc	1	1	-	-	-	-	-	-	-	-	-	-	-	-
<b>E85 Amiloidose</b>														
<b>Total</b>	<b>2</b>	-	-	-	-	-	-	-	<b>1</b>	<b>1</b>	-	-	-	-
Masc	2	-	-	-	-	-	-	-	1	1	-	-	-	-
<b>E86 Depleção de volume</b>														
<b>Total</b>	<b>4</b>	-	-	-	-	-	-	-	-	-	-	-	<b>4</b>	-
Masc	1	-	-	-	-	-	-	-	-	-	-	-	1	-
Fem	3	-	-	-	-	-	-	-	-	-	-	-	3	-
<b>E87 Outros transtornos do equilíbrio hidroeletrólítico e ácido-básico</b>														
<b>Total</b>	<b>4</b>	-	-	-	-	-	-	-	-	<b>1</b>	<b>1</b>	<b>1</b>	<b>1</b>	-
Masc	1	-	-	-	-	-	-	-	-	-	1	-	-	-
Fem	3	-	-	-	-	-	-	-	-	1	-	1	1	-

## V Transtornos Mentais e Comportamentais

TABELA 63 - Distribuição dos óbitos por Transtornos Mentais e Comportamentais segundo faixa etária e sexo, Porto Alegre, 1999

	Total	<1	1-4	5-9	10-14	15-19	20-29	30-39	40-49	50-59	60-69	70-79	80 e+	Ign
<b>Total</b>	<b>41</b>	-	-	-	-	-	4	9	15	5	6	2	-	-
Masc	33	-	-	-	-	-	4	7	13	3	5	1	-	-
Fem	8	-	-	-	-	-	-	2	2	2	1	1	-	-
<b>F10 Transtornos mentais e comportamentais devidos ao uso de álcool</b>														
<b>Total</b>	<b>26</b>	-	-	-	-	-	1	6	11	4	4	-	-	-
Masc	20	-	-	-	-	-	1	4	9	3	3	-	-	-
Fem	6	-	-	-	-	-	-	2	2	1	1	-	-	-
<b>F14 Transtornos mentais e comportamentais devidos ao uso da cocaína</b>														
<b>Total</b>	<b>2</b>	-	-	-	-	-	1	1	-	-	-	-	-	-
Masc	2	-	-	-	-	-	1	1	-	-	-	-	-	-
<b>F17 Transtornos mentais e comportamentais devidos ao uso de fumo</b>														
<b>Total</b>	<b>1</b>	-	-	-	-	-	-	-	-	1	-	-	-	-
Fem	1	-	-	-	-	-	-	-	-	1	-	-	-	-
<b>F19 Transtornos mentais e comportamentais devido ao uso de múltiplas drogas e ao uso de outras substâncias psicoativas</b>														
<b>Total</b>	<b>6</b>	-	-	-	-	-	2	2	2	-	-	-	-	-
Masc	6	-	-	-	-	-	2	2	2	-	-	-	-	-
<b>F20 Esquizofrenia</b>														
<b>Total</b>	<b>1</b>	-	-	-	-	-	-	-	-	-	1	-	-	-
Masc	1	-	-	-	-	-	-	-	-	-	1	-	-	-
<b>F32 Episódios depressivos</b>														
<b>Total</b>	<b>2</b>	-	-	-	-	-	-	-	-	-	-	2	-	-
Masc	1	-	-	-	-	-	-	-	-	-	-	1	-	-
Fem	1	-	-	-	-	-	-	-	-	-	-	1	-	-
<b>F72 Retardo mental grave</b>														
<b>Total</b>	<b>1</b>	-	-	-	-	-	-	-	1	-	-	-	-	-
Masc	1	-	-	-	-	-	-	-	1	-	-	-	-	-
<b>F99 Transtorno mental não especificado</b>														
<b>Total</b>	<b>2</b>	-	-	-	-	-	-	-	1	-	1	-	-	-
Masc	2	-	-	-	-	-	-	-	1	-	1	-	-	-

## VI/VIII Doenças do Sistema Nervoso, Ouvido e Anexos

TABELA 64 - Distribuição dos óbitos por Doenças do Sistema Nervoso e Doenças do Ouvido e da Apófise Mastóide segundo faixa etária e sexo, Porto Alegre, 1999

	Total	<1	1-4	5-9	10-14	15-19	20-29	30-39	40-49	50-59	60-69	70-79	80 e+	Ign
<b>Total</b>	<b>167</b>	<b>3</b>	<b>1</b>	<b>1</b>	<b>4</b>	<b>8</b>	<b>7</b>	<b>2</b>	<b>9</b>	<b>15</b>	<b>23</b>	<b>34</b>	<b>60</b>	-
Masc	71	2	-	-	2	7	4	1	8	8	9	12	18	-
Fem	96	1	1	1	2	1	3	1	1	7	14	22	42	-
<b>G00 Meningite bacteriana não classificados em outra parte</b>														
<b>Total</b>	<b>7</b>	<b>1</b>	-	-	-	-	<b>1</b>	-	<b>1</b>	<b>1</b>	<b>2</b>	-	<b>1</b>	-
Masc	3	1	-	-	-	-	1	-	-	-	-	-	1	-
Fem	4	-	-	-	-	-	-	-	1	1	2	-	-	-
<b>G03 Meningite devida a outras causas e causas não especificadas</b>														
<b>Total</b>	<b>2</b>	-	-	-	-	<b>1</b>	-	-	-	<b>1</b>	-	-	-	-
Masc	1	-	-	-	-	1	-	-	-	-	-	-	-	-
Fem	1	-	-	-	-	-	-	-	-	1	-	-	-	-
<b>G04 Encefalite mielite e encefalomielite</b>														
<b>Total</b>	<b>2</b>	-	-	-	-	<b>1</b>	<b>1</b>	-	-	-	-	-	-	-
Masc	1	-	-	-	-	1	-	-	-	-	-	-	-	-
Fem	1	-	-	-	-	-	1	-	-	-	-	-	-	-
<b>G06 Abscesso e granuloma intracraniano e intra-raquidianos</b>														
<b>Total</b>	<b>1</b>	-	-	-	-	<b>1</b>	-	-	-	-	-	-	-	-
Masc	1	-	-	-	-	1	-	-	-	-	-	-	-	-
<b>G09 Sequelas de doenças inflamatórias do SNC</b>														
<b>Total</b>	<b>2</b>	-	-	-	-	-	-	-	<b>1</b>	-	<b>1</b>	-	-	-
Masc	1	-	-	-	-	-	-	-	1	-	-	-	-	-
Fem	1	-	-	-	-	-	-	-	-	-	1	-	-	-
<b>G10 Doença de Huntington</b>														
<b>Total</b>	<b>2</b>	-	-	-	-	-	-	-	<b>2</b>	-	-	-	-	-
Masc	2	-	-	-	-	-	-	-	2	-	-	-	-	-
<b>G11 Ataxias hereditárias</b>														
<b>Total</b>	<b>1</b>	-	-	-	-	-	-	-	-	-	<b>1</b>	-	-	-
Masc	1	-	-	-	-	-	-	-	-	-	1	-	-	-
<b>G12 Atrofia muscular espinal e síndromes correlatas</b>														
<b>Total</b>	<b>9</b>	<b>1</b>	<b>1</b>	-	-	-	-	-	-	<b>4</b>	<b>1</b>	<b>2</b>	-	-
Masc	2	-	-	-	-	-	-	-	-	1	1	-	-	-
Fem	7	1	1	-	-	-	-	-	-	3	-	2	-	-
<b>G20 Doença de Parkinson</b>														
<b>Total</b>	<b>10</b>	-	-	-	-	-	-	-	-	-	<b>1</b>	<b>4</b>	<b>5</b>	-
Masc	5	-	-	-	-	-	-	-	-	-	1	2	2	-
Fem	5	-	-	-	-	-	-	-	-	-	-	2	3	-
<b>G30 Doença de Alzheimer</b>														
<b>Total</b>	<b>55</b>	-	-	-	-	-	-	-	-	<b>2</b>	<b>8</b>	<b>17</b>	<b>28</b>	-
Masc	16	-	-	-	-	-	-	-	-	1	2	4	9	-
Fem	39	-	-	-	-	-	-	-	-	1	6	13	19	-
<b>G31 Outras doença degenerativas do sistema nervoso não classificada em outra parte</b>														
<b>Total</b>	<b>31</b>	-	-	-	-	-	-	-	<b>1</b>	<b>1</b>	<b>2</b>	<b>4</b>	<b>23</b>	-
Masc	10	-	-	-	-	-	-	-	1	1	2	1	5	-
Fem	21	-	-	-	-	-	-	-	-	-	-	3	18	-
<b>G35 Esclerose múltipla</b>														
<b>Total</b>	<b>3</b>	-	-	-	-	-	-	-	<b>1</b>	-	<b>1</b>	-	<b>1</b>	-
Masc	1	-	-	-	-	-	-	-	1	-	-	-	-	-
Fem	2	-	-	-	-	-	-	-	-	-	1	-	1	-

Continua

## VI/VIII Doenças do Sistema Nervoso, Ouvidos e Anexos

TABELA 64 - Distribuição dos óbitos por Doenças do Sistema Nervoso e Doenças do Ouvido e da Apófise Mastóide segundo faixa etária e sexo, Porto Alegre, 1999

Conclusão

	Total	<1	1-4	5-9	10-14	15-19	20-29	30-39	40-49	50-59	60-69	70-79	80 e+	Ign
<b>G40 Epilepsia</b>														
<b>Total</b>	<b>12</b>	<b>1</b>	-	-	<b>1</b>	<b>3</b>	<b>2</b>	<b>2</b>	<b>1</b>	-	<b>1</b>	<b>1</b>	-	-
Masc	<b>8</b>	1	-	-	-	2	1	1	1	-	1	1	-	-
Fem	<b>4</b>	-	-	-	1	1	1	1	-	-	-	-	-	-
<b>G61 Polineuropatia inflamatória</b>														
<b>Total</b>	<b>1</b>	-	-	-	-	-	-	-	-	-	<b>1</b>	-	-	-
Fem	<b>1</b>	-	-	-	-	-	-	-	-	-	1	-	-	-
<b>G62 Outras polineuropatias</b>														
<b>Total</b>	<b>2</b>	-	-	-	-	-	-	-	-	<b>1</b>	-	-	<b>1</b>	-
Masc	<b>2</b>	-	-	-	-	-	-	-	-	1	-	-	1	-
<b>G71 Transtornos primários dos músculos</b>														
<b>Total</b>	<b>3</b>	-	-	-	-	<b>2</b>	-	-	-	-	<b>1</b>	-	-	-
Masc	<b>2</b>	-	-	-	-	2	-	-	-	-	-	-	-	-
Fem	<b>1</b>	-	-	-	-	-	-	-	-	-	1	-	-	-
<b>G80 Paralisia cerebral infantil</b>														
<b>Total</b>	<b>5</b>	-	-	<b>1</b>	<b>2</b>	-	<b>2</b>	-	-	-	-	-	-	-
Masc	<b>3</b>	-	-	-	2	-	1	-	-	-	-	-	-	-
Fem	<b>2</b>	-	-	1	-	-	1	-	-	-	-	-	-	-
<b>G82 Paraplegia e tetraplegia</b>														
<b>Total</b>	<b>2</b>	-	-	-	-	-	-	-	-	<b>1</b>	-	<b>1</b>	-	-
Masc	<b>1</b>	-	-	-	-	-	-	-	-	-	-	1	-	-
Fem	<b>1</b>	-	-	-	-	-	-	-	-	1	-	-	-	-
<b>G90 Transtornos do sistema nervoso autônomo</b>														
<b>Total</b>	<b>1</b>	-	-	-	-	-	-	-	-	<b>1</b>	-	-	-	-
Masc	<b>1</b>	-	-	-	-	-	-	-	-	1	-	-	-	-
<b>G91 Hidrocefalia</b>														
<b>Total</b>	<b>4</b>	-	-	-	-	-	-	-	-	<b>1</b>	-	<b>3</b>	-	-
Masc	<b>3</b>	-	-	-	-	-	-	-	-	1	-	2	-	-
Fem	<b>1</b>	-	-	-	-	-	-	-	-	-	-	1	-	-
<b>G93 Outros transtornos do encéfalo</b>														
<b>Total</b>	<b>8</b>	-	-	-	<b>1</b>	-	<b>1</b>	-	<b>1</b>	<b>1</b>	<b>1</b>	<b>2</b>	<b>1</b>	-
Masc	<b>4</b>	-	-	-	-	-	1	-	1	1	-	1	-	-
Fem	<b>4</b>	-	-	-	1	-	-	-	-	-	1	1	1	-
<b>G96 Outros transtornos do sistema nervoso central</b>														
<b>Total</b>	<b>1</b>	-	-	-	-	-	-	-	-	<b>1</b>	-	-	-	-
Masc	<b>1</b>	-	-	-	-	-	-	-	-	1	-	-	-	-
<b>G98 Outros transtornos do sistema nervoso não classificada em outra parte</b>														
<b>Total</b>	<b>1</b>	-	-	-	-	-	-	-	<b>1</b>	-	-	-	-	-
Masc	<b>1</b>	-	-	-	-	-	-	-	1	-	-	-	-	-
<b>H66 Otite media não supurativa e as não especificadas</b>														
<b>Total</b>	<b>2</b>	-	-	-	-	-	-	-	-	-	<b>2</b>	-	-	-
Masc	<b>1</b>	-	-	-	-	-	-	-	-	-	1	-	-	-
Fem	<b>1</b>	-	-	-	-	-	-	-	-	-	1	-	-	-

## IX Doenças do Aparelho Circulatório

TABELA 65 - Distribuição dos óbitos por Doenças do Aparelho Circulatório segundo faixa etária e sexo, Porto Alegre, 1999

	Total	<1	1-4	5-9	10-14	15-19	20-29	30-39	40-49	50-59	60-69	70-79	80 e+	Ign
<b>Total</b>	<b>3276</b>	<b>1</b>	<b>2</b>	<b>1</b>	<b>-</b>	<b>5</b>	<b>16</b>	<b>64</b>	<b>214</b>	<b>364</b>	<b>651</b>	<b>894</b>	<b>1064</b>	<b>-</b>
Masc	1531	-	1	1	-	4	9	36	144	228	373	436	299	-
Fem	1737	-	1	-	-	1	6	28	68	136	276	457	764	-
<b>I05 Doenças reumáticas da valva mitral</b>														
<b>Total</b>	<b>12</b>	<b>-</b>	<b>-</b>	<b>-</b>	<b>-</b>	<b>-</b>	<b>-</b>	<b>2</b>	<b>-</b>	<b>4</b>	<b>2</b>	<b>2</b>	<b>2</b>	<b>-</b>
Masc	1	-	-	-	-	-	-	-	-	-	-	-	1	-
Fem	11	-	-	-	-	-	-	2	-	4	2	2	1	-
<b>I08 Doença de múltiplas valvas</b>														
<b>Total</b>	<b>4</b>	<b>-</b>	<b>-</b>	<b>-</b>	<b>-</b>	<b>-</b>	<b>-</b>	<b>-</b>	<b>-</b>	<b>-</b>	<b>2</b>	<b>2</b>	<b>-</b>	<b>-</b>
Masc	3	-	-	-	-	-	-	-	-	-	2	1	-	-
Fem	1	-	-	-	-	-	-	-	-	-	-	1	-	-
<b>I09 Outras doenças reumáticas do coração</b>														
<b>Total</b>	<b>7</b>	<b>-</b>	<b>-</b>	<b>-</b>	<b>-</b>	<b>-</b>	<b>1</b>	<b>-</b>	<b>-</b>	<b>5</b>	<b>1</b>	<b>-</b>	<b>-</b>	<b>-</b>
Masc	2	-	-	-	-	-	1	-	-	1	-	-	-	-
Fem	5	-	-	-	-	-	-	-	-	4	1	-	-	-
<b>I10 Hipertensão essencial primária</b>														
<b>Total</b>	<b>28</b>	<b>-</b>	<b>-</b>	<b>-</b>	<b>-</b>	<b>-</b>	<b>-</b>	<b>1</b>	<b>-</b>	<b>6</b>	<b>3</b>	<b>10</b>	<b>8</b>	<b>-</b>
Masc	10	-	-	-	-	-	-	1	-	3	-	5	1	-
Fem	18	-	-	-	-	-	-	-	-	3	3	5	7	-
<b>I11 Doença cardíaca hipertensiva</b>														
<b>Total</b>	<b>138</b>	<b>-</b>	<b>-</b>	<b>-</b>	<b>-</b>	<b>-</b>	<b>1</b>	<b>2</b>	<b>5</b>	<b>14</b>	<b>24</b>	<b>47</b>	<b>45</b>	<b>-</b>
Masc	61	-	-	-	-	-	1	1	3	8	11	27	10	-
Fem	77	-	-	-	-	-	-	1	2	6	13	20	35	-
<b>I12 Doença renal hipertensiva</b>														
<b>Total</b>	<b>19</b>	<b>-</b>	<b>-</b>	<b>-</b>	<b>-</b>	<b>-</b>	<b>-</b>	<b>1</b>	<b>3</b>	<b>5</b>	<b>6</b>	<b>2</b>	<b>2</b>	<b>-</b>
Masc	11	-	-	-	-	-	-	1	2	3	4	-	1	-
Fem	8	-	-	-	-	-	-	-	1	2	2	2	1	-
<b>I13 Doença cardíaca e renal hipertensiva</b>														
<b>Total</b>	<b>14</b>	<b>-</b>	<b>-</b>	<b>-</b>	<b>-</b>	<b>-</b>	<b>-</b>	<b>-</b>	<b>2</b>	<b>1</b>	<b>2</b>	<b>4</b>	<b>5</b>	<b>-</b>
Masc	5	-	-	-	-	-	-	-	1	-	1	2	1	-
Fem	9	-	-	-	-	-	-	-	1	1	1	2	4	-
<b>I20 Angina pectoris</b>														
<b>Total</b>	<b>7</b>	<b>-</b>	<b>-</b>	<b>-</b>	<b>-</b>	<b>-</b>	<b>-</b>	<b>-</b>	<b>-</b>	<b>1</b>	<b>1</b>	<b>1</b>	<b>4</b>	<b>-</b>
Masc	2	-	-	-	-	-	-	-	-	1	1	-	-	-
Fem	5	-	-	-	-	-	-	-	-	-	-	1	4	-
<b>I21 Infarto agudo do miocárdio</b>														
<b>Total</b>	<b>1000</b>	<b>-</b>	<b>-</b>	<b>-</b>	<b>-</b>	<b>1</b>	<b>5</b>	<b>23</b>	<b>69</b>	<b>130</b>	<b>221</b>	<b>293</b>	<b>258</b>	<b>-</b>
Masc	504	-	-	-	-	1	2	19	53	88	127	133	81	-
Fem	496	-	-	-	-	-	3	4	16	42	94	160	177	-
<b>I24 Outras doenças isquêmicas agudas do coração</b>														
<b>Total</b>	<b>16</b>	<b>-</b>	<b>-</b>	<b>-</b>	<b>-</b>	<b>-</b>	<b>1</b>	<b>-</b>	<b>1</b>	<b>1</b>	<b>3</b>	<b>4</b>	<b>6</b>	<b>-</b>
Masc	10	-	-	-	-	-	1	-	-	1	3	3	2	-
Fem	6	-	-	-	-	-	-	-	1	-	-	1	4	-
<b>I25 Doença isquêmica crônica do coração</b>														
<b>Total</b>	<b>338</b>	<b>-</b>	<b>-</b>	<b>-</b>	<b>-</b>	<b>-</b>	<b>1</b>	<b>2</b>	<b>13</b>	<b>32</b>	<b>70</b>	<b>90</b>	<b>130</b>	<b>-</b>
Masc	178	-	-	-	-	-	1	1	10	23	45	57	41	-
Fem	160	-	-	-	-	-	-	1	3	9	25	33	89	-

Continua

## IX Doenças do Aparelho Circulatório

TABELA 65 - Distribuição dos óbitos por Doenças do Aparelho Circulatório segundo faixa etária e sexo, Porto Alegre, 1999

Continuação

	Total	<1	1-4	5-9	10-14	15-19	20-29	30-39	40-49	50-59	60-69	70-79	80 e+	Ign
<b>I26 Embolia pulmonar</b>														
Total	42	-	1	-	-	-	-	-	6	4	5	11	15	-
Masc	10	-	-	-	-	-	-	-	2	2	1	4	1	-
Fem	32	-	1	-	-	-	-	-	4	2	4	7	14	-
<b>I27 Outras formas de doença cardíaca pulmonar</b>														
Total	22	-	-	-	-	-	1	2	3	3	4	3	6	-
Masc	9	-	-	-	-	-	1	-	1	1	1	3	2	-
Fem	13	-	-	-	-	-	-	2	2	2	3	-	4	-
<b>I31 Outras doenças do pericárdio</b>														
Total	6	-	-	-	-	-	-	1	2	1	1	1	-	-
Masc	3	-	-	-	-	-	-	1	1	-	-	1	-	-
Fem	3	-	-	-	-	-	-	-	1	1	1	-	-	-
<b>I33 Endocardite aguda e subaguda</b>														
Total	10	-	-	-	-	-	-	-	-	3	3	3	1	-
Masc	7	-	-	-	-	-	-	-	-	3	2	2	-	-
Fem	3	-	-	-	-	-	-	-	-	-	1	1	1	-
<b>I34 Transtornos não-reumáticos da valva mitral</b>														
Total	14	-	-	-	-	-	-	-	1	2	3	3	5	-
Masc	4	-	-	-	-	-	-	-	-	-	2	-	2	-
Fem	10	-	-	-	-	-	-	-	1	2	1	3	3	-
<b>I35 Transtornos não-reumáticos da valva aórtica</b>														
Total	34	-	-	-	-	-	1	-	-	2	6	14	11	-
Masc	17	-	-	-	-	-	-	-	-	2	4	7	4	-
Fem	17	-	-	-	-	-	1	-	-	-	2	7	7	-
<b>I38 Endocardite de valva não especificada</b>														
Total	8	-	-	-	-	-	-	1	1	-	2	2	2	-
Masc	2	-	-	-	-	-	-	1	1	-	-	-	-	-
Fem	6	-	-	-	-	-	-	-	-	-	2	2	2	-
<b>I42 Cardiomiopatia</b>														
Total	86	-	-	-	-	-	1	5	9	15	16	17	23	-
Masc	54	-	-	-	-	-	1	3	7	10	11	12	10	-
Fem	32	-	-	-	-	-	-	2	2	5	5	5	13	-
<b>I44 Bloqueio atrioventricular e do ramo esquerdo</b>														
Total	6	-	-	-	-	-	-	-	1	1	-	4	-	-
Masc	1	-	-	-	-	-	-	-	-	1	-	-	-	-
Fem	5	-	-	-	-	-	-	-	1	-	-	4	-	-
<b>I45 Outros transtornos de condução</b>														
Total	1	-	-	-	-	-	-	-	-	-	-	-	1	-
Fem	1	-	-	-	-	-	-	-	-	-	-	-	1	-
<b>I46 Parada cardíaca</b>														
Total	1	-	-	-	-	-	-	-	-	-	-	1	-	-
Fem	1	-	-	-	-	-	-	-	-	-	-	1	-	-
<b>I47 Taquicardia paroxística</b>														
Total	2	-	-	-	-	-	-	-	-	-	-	1	1	-
Fem	2	-	-	-	-	-	-	-	-	-	-	1	1	-
<b>I48 Flutter e fibrilação atrial</b>														
Total	25	-	-	-	-	-	-	-	-	3	5	9	8	-
Masc	11	-	-	-	-	-	-	-	-	2	2	6	1	-
Fem	14	-	-	-	-	-	-	-	-	1	3	3	7	-

Continua

## IX Doenças do Aparelho Circulatório

TABELA 65 - Distribuição dos óbitos por Doenças do Aparelho Circulatório segundo faixa etária e sexo, Porto Alegre, 1999

Continuação

	Total	<1	1-4	5-9	10-14	15-19	20-29	30-39	40-49	50-59	60-69	70-79	80 e+	Ign
<b>I49 Outras arritmias cardíacas</b>														
<b>Total</b>	<b>28</b>	-	-	-	-	-	-	-	<b>1</b>	-	<b>3</b>	<b>6</b>	<b>18</b>	-
Masc	<b>7</b>	-	-	-	-	-	-	-	<b>1</b>	-	<b>2</b>	<b>3</b>	<b>1</b>	-
Fem	<b>21</b>	-	-	-	-	-	-	-	-	-	<b>1</b>	<b>3</b>	<b>17</b>	-
<b>I50 Insuficiência cardíaca</b>														
<b>Total</b>	<b>261</b>	-	-	<b>1</b>	-	-	-	<b>2</b>	<b>16</b>	<b>20</b>	<b>46</b>	<b>62</b>	<b>114</b>	-
Masc	<b>107</b>	-	-	<b>1</b>	-	-	-	-	<b>14</b>	<b>8</b>	<b>24</b>	<b>29</b>	<b>31</b>	-
Fem	<b>154</b>	-	-	-	-	-	-	<b>2</b>	<b>2</b>	<b>12</b>	<b>22</b>	<b>33</b>	<b>83</b>	-
<b>I51 Complicações de cardiopatias e doenças cardíacas mal definidas</b>														
<b>Total</b>	<b>23</b>	<b>1</b>	-	-	-	-	<b>1</b>	<b>4</b>	<b>5</b>	<b>3</b>	<b>6</b>	<b>1</b>	<b>2</b>	-
Masc	<b>15</b>	-	-	-	-	-	-	<b>4</b>	<b>3</b>	<b>3</b>	<b>4</b>	-	<b>1</b>	-
Fem	<b>8</b>	<b>1</b>	-	-	-	-	<b>1</b>	-	<b>2</b>	-	<b>2</b>	<b>1</b>	<b>1</b>	-
<b>I60 Hemorragia subaracnoide</b>														
<b>Total</b>	<b>27</b>	-	<b>1</b>	-	-	<b>2</b>	-	<b>2</b>	<b>7</b>	<b>3</b>	<b>6</b>	<b>5</b>	<b>1</b>	-
Masc	<b>11</b>	-	<b>1</b>	-	-	<b>2</b>	-	<b>1</b>	<b>3</b>	<b>1</b>	<b>3</b>	-	-	-
Fem	<b>16</b>	-	-	-	-	-	-	<b>1</b>	<b>4</b>	<b>2</b>	<b>3</b>	<b>5</b>	<b>1</b>	-
<b>I61 Hemorragia intracerebral</b>														
<b>Total</b>	<b>72</b>	-	-	-	-	<b>1</b>	<b>1</b>	<b>4</b>	<b>19</b>	<b>14</b>	<b>13</b>	<b>13</b>	<b>7</b>	-
Masc	<b>34</b>	-	-	-	-	<b>1</b>	-	<b>1</b>	<b>13</b>	<b>9</b>	<b>5</b>	<b>4</b>	<b>1</b>	-
Fem	<b>38</b>	-	-	-	-	-	<b>1</b>	<b>3</b>	<b>6</b>	<b>5</b>	<b>8</b>	<b>9</b>	<b>6</b>	-
<b>I62 Hemorragia intracraniana não-traumática</b>														
<b>Total</b>	<b>124</b>	-	-	-	-	-	-	<b>4</b>	<b>16</b>	<b>25</b>	<b>23</b>	<b>32</b>	<b>24</b>	-
Masc	<b>56</b>	-	-	-	-	-	-	<b>1</b>	<b>9</b>	<b>17</b>	<b>11</b>	<b>12</b>	<b>6</b>	-
Fem	<b>68</b>	-	-	-	-	-	-	<b>3</b>	<b>7</b>	<b>8</b>	<b>12</b>	<b>20</b>	<b>18</b>	-
<b>I63 Infarto cerebral</b>														
<b>Total</b>	<b>4</b>	-	-	-	-	-	-	-	-	-	<b>1</b>	<b>1</b>	<b>2</b>	-
Masc	<b>3</b>	-	-	-	-	-	-	-	-	-	<b>1</b>	<b>1</b>	<b>1</b>	-
Fem	<b>1</b>	-	-	-	-	-	-	-	-	-	-	-	<b>1</b>	-
<b>I64 Acidente vascular cerebral não especificado como hemorrágico ou isquêmico</b>														
<b>Total</b>	<b>269</b>	-	-	-	-	-	<b>1</b>	<b>5</b>	<b>13</b>	<b>18</b>	<b>59</b>	<b>75</b>	<b>98</b>	-
Masc	<b>114</b>	-	-	-	-	-	-	<b>1</b>	<b>7</b>	<b>9</b>	<b>38</b>	<b>32</b>	<b>27</b>	-
Fem	<b>155</b>	-	-	-	-	-	<b>1</b>	<b>4</b>	<b>6</b>	<b>9</b>	<b>21</b>	<b>43</b>	<b>71</b>	-
<b>I67 Outras doenças cerebrovasculares</b>														
<b>Total</b>	<b>267</b>	-	-	-	-	<b>1</b>	-	<b>1</b>	<b>9</b>	<b>14</b>	<b>38</b>	<b>77</b>	<b>127</b>	-
Masc	<b>98</b>	-	-	-	-	-	-	-	<b>3</b>	<b>8</b>	<b>20</b>	<b>33</b>	<b>34</b>	-
Fem	<b>169</b>	-	-	-	-	<b>1</b>	-	<b>1</b>	<b>6</b>	<b>6</b>	<b>18</b>	<b>44</b>	<b>93</b>	-
<b>I69 Sequelas de doenças cerebrovasculares</b>														
<b>Total</b>	<b>177</b>	-	-	-	-	-	-	<b>1</b>	-	<b>9</b>	<b>35</b>	<b>48</b>	<b>84</b>	-
Masc	<b>79</b>	-	-	-	-	-	-	-	-	<b>5</b>	<b>22</b>	<b>29</b>	<b>23</b>	-
Fem	<b>98</b>	-	-	-	-	-	-	<b>1</b>	-	<b>4</b>	<b>13</b>	<b>19</b>	<b>61</b>	-
<b>I70 Aterosclerose</b>														
<b>Total</b>	<b>28</b>	-	-	-	-	-	-	-	-	<b>2</b>	<b>4</b>	<b>7</b>	<b>15</b>	-
Masc	<b>12</b>	-	-	-	-	-	-	-	-	<b>2</b>	<b>3</b>	<b>3</b>	<b>4</b>	-
Fem	<b>16</b>	-	-	-	-	-	-	-	-	-	<b>1</b>	<b>4</b>	<b>11</b>	-

Continua



## IX Doenças do Aparelho Circulatório

TABELA 65 - Distribuição dos óbitos por Doenças do Aparelho Circulatório segundo faixa etária e sexo, Porto Alegre, 1999

Conclusão

	Total	<1	1-4	5-9	10-14	15-19	20-29	30-39	40-49	50-59	60-69	70-79	80 e+	Ign
<b>I71 Aneurisma e dissecação da aorta</b>														
<b>Total</b>	<b>110</b>	-	-	-	-	-	1	-	6	16	33	30	24	-
Masc	67	-	-	-	-	-	1	-	4	13	21	19	9	-
Fem	43	-	-	-	-	-	-	-	2	3	12	11	15	-
<b>I72 Outros aneurismas</b>														
<b>Total</b>	<b>3</b>	-	-	-	-	-	-	1	-	-	-	-	2	-
Masc	1	-	-	-	-	-	-	-	-	-	-	-	1	-
Fem	2	-	-	-	-	-	-	1	-	-	-	-	1	-
<b>I73 Outras doenças vasculares periféricas</b>														
<b>Total</b>	<b>6</b>	-	-	-	-	-	-	-	1	-	-	3	2	-
Masc	4	-	-	-	-	-	-	-	1	-	-	3	-	-
Fem	2	-	-	-	-	-	-	-	-	-	-	-	2	-
<b>I74 Embolia e trombose arteriais</b>														
<b>Total</b>	<b>15</b>	-	-	-	-	-	-	-	3	1	2	4	5	-
Masc	8	-	-	-	-	-	-	-	3	1	2	1	1	-
Fem	7	-	-	-	-	-	-	-	-	-	-	3	4	-
<b>I77 Outras afecções das artérias e das arteríolas</b>														
<b>Total</b>	<b>6</b>	-	-	-	-	-	-	-	-	2	1	2	1	-
Masc	3	-	-	-	-	-	-	-	-	1	-	2	-	-
Fem	3	-	-	-	-	-	-	-	-	1	1	-	1	-
<b>I80 Flebite e tromboflebite</b>														
<b>Total</b>	<b>7</b>	-	-	-	-	-	-	-	1	-	1	2	3	-
Masc	3	-	-	-	-	-	-	-	1	-	-	1	1	-
Fem	4	-	-	-	-	-	-	-	-	-	1	1	2	-
<b>I81 Trombose da veia porta</b>														
<b>Total</b>	<b>1</b>	-	-	-	-	-	-	-	-	1	-	-	-	-
Masc	1	-	-	-	-	-	-	-	-	1	-	-	-	-
<b>I82 Outras Embolias e trombose venosas</b>														
<b>Total</b>	<b>3</b>	-	-	-	-	-	-	-	-	2	-	1	-	-
Masc	1	-	-	-	-	-	-	-	-	-	-	1	-	-
Fem	2	-	-	-	-	-	-	-	-	2	-	-	-	-
<b>I84 Hemorróidas</b>														
<b>Total</b>	<b>1</b>	-	-	-	-	-	-	-	-	-	-	1	-	-
Fem	1	-	-	-	-	-	-	-	-	-	-	1	-	-
<b>I85 Varizes esofagianas</b>														
<b>Total</b>	<b>2</b>	-	-	-	-	-	-	-	1	-	-	-	1	-
Masc	1	-	-	-	-	-	-	-	1	-	-	-	-	-
Fem	1	-	-	-	-	-	-	-	-	-	-	-	1	-
<b>I95 Hipotensão</b>														
<b>Total</b>	<b>1</b>	-	-	-	-	-	-	-	-	-	-	-	1	-
Fem	1	-	-	-	-	-	-	-	-	-	-	-	1	-
<b>I99 Outros transtornos do aparelho circulatório e os não especificados</b>														
<b>Total</b>	<b>1</b>	-	-	-	-	-	-	-	-	1	-	-	-	-
Masc	1	-	-	-	-	-	-	-	-	1	-	-	-	-

## X Doenças do Aparelho Respiratório

TABELA 66 - Distribuição dos óbitos por Doenças do Aparelho Respiratório segundo faixa etária e sexo, Porto Alegre, 1999

	Total	<1	1-4	5-9	10-14	15-19	20-29	30-39	40-49	50-59	60-69	70-79	80 e+	Ign
<b>Total</b>	<b>1313</b>	<b>30</b>	<b>9</b>	<b>1</b>	<b>2</b>	<b>1</b>	<b>21</b>	<b>42</b>	<b>68</b>	<b>108</b>	<b>242</b>	<b>328</b>	<b>461</b>	-
Masc	644	20	2	1	-	1	16	31	44	57	135	175	162	-
Fem	669	10	7	-	2	-	5	11	24	51	107	153	299	-
<b>J06 Infecção aguda das vias aéreas superiores de localizações múltiplas e não especificadas</b>														
<b>Total</b>	<b>1</b>	<b>1</b>	-	-	-	-	-	-	-	-	-	-	-	-
Masc	1	1	-	-	-	-	-	-	-	-	-	-	-	-
<b>J11 Influenza gripe devida a vírus não identificado</b>														
<b>Total</b>	<b>1</b>	-	-	-	-	-	-	-	-	-	-	-	<b>1</b>	-
Masc	1	-	-	-	-	-	-	-	-	-	-	-	1	-
<b>J12 Pneumonia viral não classificada em outra parte</b>														
<b>Total</b>	<b>1</b>	<b>1</b>	-	-	-	-	-	-	-	-	-	-	-	-
Masc	1	1	-	-	-	-	-	-	-	-	-	-	-	-
<b>J15 Pneumonia bacteriana não classificada em outra parte</b>														
<b>Total</b>	<b>45</b>	-	-	<b>1</b>	-	-	-	-	<b>2</b>	<b>2</b>	<b>3</b>	<b>11</b>	<b>26</b>	-
Masc	19	-	-	1	-	-	-	-	2	1	2	6	7	-
Fem	26	-	-	-	-	-	-	-	-	1	1	5	19	-
<b>J18 Pneumonia por microorganismos não especificados</b>														
<b>Total</b>	<b>318</b>	<b>15</b>	<b>2</b>	-	-	-	<b>7</b>	<b>8</b>	<b>20</b>	<b>21</b>	<b>48</b>	<b>55</b>	<b>142</b>	-
Masc	136	9	-	-	-	-	3	7	17	10	19	23	48	-
Fem	182	6	2	-	-	-	4	1	3	11	29	32	94	-
<b>J20 Bronquite aguda</b>														
<b>Total</b>	<b>3</b>	-	<b>3</b>	-	-	-	-	-	-	-	-	-	-	-
Masc	1	-	1	-	-	-	-	-	-	-	-	-	-	-
Fem	2	-	2	-	-	-	-	-	-	-	-	-	-	-
<b>J21 Bronquiolite aguda</b>														
<b>Total</b>	<b>8</b>	<b>7</b>	<b>1</b>	-	-	-	-	-	-	-	-	-	-	-
Masc	6	6	-	-	-	-	-	-	-	-	-	-	-	-
Fem	2	1	1	-	-	-	-	-	-	-	-	-	-	-
<b>J22 Infecção aguda não especificada das vias aéreas inferiores</b>														
<b>Total</b>	<b>5</b>	<b>1</b>	-	-	-	-	-	-	-	-	<b>1</b>	<b>1</b>	<b>2</b>	-
Masc	2	1	-	-	-	-	-	-	-	-	1	-	-	-
Fem	3	-	-	-	-	-	-	-	-	-	-	1	2	-
<b>J32 Sinusite crônica</b>														
<b>Total</b>	<b>1</b>	-	-	-	-	-	-	-	-	-	<b>1</b>	-	-	-
Masc	1	-	-	-	-	-	-	-	-	-	1	-	-	-
<b>J40 Bronquite não especificada como aguda ou crônica</b>														
<b>Total</b>	<b>3</b>	-	-	-	-	-	-	<b>1</b>	-	-	<b>1</b>	-	<b>1</b>	-
Masc	1	-	-	-	-	-	-	1	-	-	-	-	-	-
Fem	2	-	-	-	-	-	-	-	-	-	1	-	1	-
<b>J42 Bronquite crônica não especificada</b>														
<b>Total</b>	<b>15</b>	-	-	-	-	-	-	-	-	<b>1</b>	<b>7</b>	<b>3</b>	<b>4</b>	-
Masc	11	-	-	-	-	-	-	-	-	1	6	2	2	-
Fem	4	-	-	-	-	-	-	-	-	-	1	1	2	-
<b>J43 Enfisema</b>														
<b>Total</b>	<b>81</b>	-	-	-	-	-	-	-	<b>2</b>	<b>6</b>	<b>18</b>	<b>28</b>	<b>27</b>	-
Masc	58	-	-	-	-	-	-	-	2	3	16	22	15	-
Fem	23	-	-	-	-	-	-	-	-	3	2	6	12	-

Continua

## X Doenças do Aparelho Respiratório

TABELA 66 - Distribuição dos óbitos por Doenças do Aparelho Respiratório segundo faixa etária e sexo, Porto Alegre, 1999

Conclusão

	Total	<1	1-4	5-9	10-14	15-19	20-29	30-39	40-49	50-59	60-69	70-79	80 e+	Ign
<b>J44 Outras doenças pulmonares obstrutivas crônicas</b>														
<b>Total</b>	<b>464</b>	-	-	-	-	-	1	3	9	33	106	162	150	-
Masc	246	-	-	-	-	-	1	2	3	16	64	100	60	-
Fem	218	-	-	-	-	-	-	1	6	17	42	62	90	-
<b>J45 Asma</b>														
<b>Total</b>	<b>42</b>	-	1	-	-	-	3	3	2	2	7	12	12	-
Masc	6	-	-	-	-	-	2	1	-	-	2	-	1	-
Fem	36	-	1	-	-	-	1	2	2	2	5	12	11	-
<b>J46 Estado de mal asmático</b>														
<b>Total</b>	<b>13</b>	-	1	-	1	-	-	2	3	-	2	3	1	-
Masc	1	-	-	-	-	-	-	-	-	-	-	1	-	-
Fem	12	-	1	-	1	-	-	2	3	-	2	2	1	-
<b>J47 Bronquectasia</b>														
<b>Total</b>	<b>4</b>	-	-	-	-	-	-	-	1	-	2	-	1	-
Masc	1	-	-	-	-	-	-	-	1	-	-	-	-	-
Fem	3	-	-	-	-	-	-	-	-	-	2	-	1	-
<b>J64 Pneumoconiose não especificada</b>														
<b>Total</b>	<b>1</b>	-	-	-	-	-	-	-	-	-	-	-	1	-
Fem	1	-	-	-	-	-	-	-	-	-	-	-	1	-
<b>J69 Pneumonite devida sólidos e líquidos</b>														
<b>Total</b>	<b>10</b>	1	-	-	-	-	-	-	-	1	-	2	6	-
Masc	5	1	-	-	-	-	-	-	-	1	-	1	2	-
Fem	5	-	-	-	-	-	-	-	-	-	-	1	4	-
<b>J81 Edema pulmonar não especificado de outra forma</b>														
<b>Total</b>	<b>98</b>	1	-	-	-	1	6	11	15	20	20	14	10	-
Masc	53	-	-	-	-	1	6	7	8	10	10	7	4	-
Fem	45	1	-	-	-	-	-	4	7	10	10	7	6	-
<b>J84 Outras doenças pulmonares intersticiais</b>														
<b>Total</b>	<b>33</b>	-	-	-	-	-	-	1	1	3	6	15	7	-
Masc	14	-	-	-	-	-	-	1	-	1	4	5	3	-
Fem	19	-	-	-	-	-	-	-	1	2	2	10	4	-
<b>J85 Abscesso do pulmão e do mediastino</b>														
<b>Total</b>	<b>2</b>	-	-	-	-	-	-	-	1	-	-	1	-	-
Masc	1	-	-	-	-	-	-	-	1	-	-	-	-	-
Fem	1	-	-	-	-	-	-	-	-	-	-	1	-	-
<b>J86 Piotórax</b>														
<b>Total</b>	<b>7</b>	-	-	-	-	-	-	3	1	2	-	-	1	-
Masc	6	-	-	-	-	-	-	3	1	2	-	-	-	-
Fem	1	-	-	-	-	-	-	-	-	-	-	-	1	-
<b>J93 Pneumotórax</b>														
<b>Total</b>	<b>1</b>	-	-	-	-	-	-	-	1	-	-	-	-	-
Masc	1	-	-	-	-	-	-	-	1	-	-	-	-	-
<b>J96 Insuficiência respiratória não classificada em outra parte</b>														
<b>Total</b>	<b>17</b>	1	-	-	-	-	1	-	1	4	2	1	7	-
Masc	8	1	-	-	-	-	1	-	1	3	-	-	2	-
Fem	9	-	-	-	-	-	-	-	-	1	2	1	5	-
<b>J98 Outros transtornos respiratórios</b>														
<b>Total</b>	<b>139</b>	2	1	-	1	-	3	10	9	13	18	20	62	-
Masc	64	-	1	-	-	-	3	9	7	9	10	8	17	-
Fem	75	2	-	-	1	-	-	1	2	4	8	12	45	-

## XI Doenças do Aparelho Digestivo

TABELA 67 - Distribuição dos óbitos por Doenças de Aparelho Digestivo segundo faixa etária e sexo, Porto Alegre, 1999

	Total	<1	1-4	5-9	10-14	15-19	20-29	30-39	40-49	50-59	60-69	70-79	80 e+	Ign
<b>Total</b>	<b>524</b>	<b>1</b>	<b>-</b>	<b>1</b>	<b>-</b>	<b>-</b>	<b>10</b>	<b>33</b>	<b>89</b>	<b>90</b>	<b>104</b>	<b>93</b>	<b>103</b>	<b>-</b>
Masc	310	-	-	-	-	-	6	23	72	67	59	50	33	-
Fem	214	1	-	1	-	-	4	10	17	23	45	43	70	-
<b>K04 Doenças da polpa e dos tecidos periapicais</b>														
<b>Total</b>	<b>1</b>	<b>-</b>	<b>-</b>	<b>-</b>	<b>-</b>	<b>-</b>	<b>-</b>	<b>-</b>	<b>-</b>	<b>1</b>	<b>-</b>	<b>-</b>	<b>-</b>	<b>-</b>
Masc	1	-	-	-	-	-	-	-	-	1	-	-	-	-
<b>K11 Doenças das glândulas salivares</b>														
<b>Total</b>	<b>1</b>	<b>-</b>	<b>-</b>	<b>-</b>	<b>-</b>	<b>-</b>	<b>-</b>	<b>-</b>	<b>-</b>	<b>-</b>	<b>-</b>	<b>1</b>	<b>-</b>	<b>-</b>
Fem	1	-	-	-	-	-	-	-	-	-	-	1	-	-
<b>K20 Esofagite</b>														
<b>Total</b>	<b>2</b>	<b>-</b>	<b>-</b>	<b>-</b>	<b>-</b>	<b>-</b>	<b>1</b>	<b>-</b>	<b>-</b>	<b>-</b>	<b>-</b>	<b>1</b>	<b>-</b>	<b>-</b>
Masc	2	-	-	-	-	-	1	-	-	-	-	1	-	-
<b>K21 Doença de refluxo gastroesofágico</b>														
<b>Total</b>	<b>2</b>	<b>1</b>	<b>-</b>	<b>-</b>	<b>-</b>	<b>-</b>	<b>-</b>	<b>-</b>	<b>-</b>	<b>-</b>	<b>-</b>	<b>-</b>	<b>1</b>	<b>-</b>
Fem	2	1	-	-	-	-	-	-	-	-	-	-	1	-
<b>K22 Outras doenças do esôfago</b>														
<b>Total</b>	<b>2</b>	<b>-</b>	<b>-</b>	<b>-</b>	<b>-</b>	<b>-</b>	<b>-</b>	<b>-</b>	<b>-</b>	<b>-</b>	<b>1</b>	<b>-</b>	<b>1</b>	<b>-</b>
Masc	1	-	-	-	-	-	-	-	-	-	-	-	1	-
Fem	1	-	-	-	-	-	-	-	-	-	1	-	-	-
<b>K25 Úlcera gástrica</b>														
<b>Total</b>	<b>23</b>	<b>-</b>	<b>-</b>	<b>-</b>	<b>-</b>	<b>-</b>	<b>-</b>	<b>4</b>	<b>1</b>	<b>2</b>	<b>8</b>	<b>5</b>	<b>3</b>	<b>-</b>
Masc	13	-	-	-	-	-	-	4	1	2	4	1	1	-
Fem	10	-	-	-	-	-	-	-	-	-	4	4	2	-
<b>K26 Úlcera duodenal</b>														
<b>Total</b>	<b>17</b>	<b>-</b>	<b>-</b>	<b>-</b>	<b>-</b>	<b>-</b>	<b>-</b>	<b>-</b>	<b>1</b>	<b>4</b>	<b>2</b>	<b>5</b>	<b>5</b>	<b>-</b>
Masc	14	-	-	-	-	-	-	-	1	4	2	4	3	-
Fem	3	-	-	-	-	-	-	-	-	-	-	1	2	-
<b>K27 Úlcera péptica de localização não especificada</b>														
<b>Total</b>	<b>17</b>	<b>-</b>	<b>-</b>	<b>-</b>	<b>-</b>	<b>-</b>	<b>2</b>	<b>-</b>	<b>1</b>	<b>2</b>	<b>6</b>	<b>3</b>	<b>3</b>	<b>-</b>
Masc	8	-	-	-	-	-	2	-	1	2	2	-	1	-
Fem	9	-	-	-	-	-	-	-	-	-	4	3	2	-
<b>K29 Gastrite e duodenite</b>														
<b>Total</b>	<b>11</b>	<b>-</b>	<b>-</b>	<b>-</b>	<b>-</b>	<b>-</b>	<b>2</b>	<b>-</b>	<b>1</b>	<b>-</b>	<b>2</b>	<b>3</b>	<b>3</b>	<b>-</b>
Masc	3	-	-	-	-	-	-	-	-	-	2	1	-	-
Fem	8	-	-	-	-	-	2	-	1	-	-	2	3	-
<b>K31 Outras doenças do estômago e do duodeno</b>														
<b>Total</b>	<b>4</b>	<b>-</b>	<b>-</b>	<b>-</b>	<b>-</b>	<b>-</b>	<b>-</b>	<b>-</b>	<b>-</b>	<b>-</b>	<b>2</b>	<b>-</b>	<b>2</b>	<b>-</b>
Masc	1	-	-	-	-	-	-	-	-	-	1	-	-	-
Fem	3	-	-	-	-	-	-	-	-	-	1	-	2	-
<b>K35 Apendicite aguda</b>														
<b>Total</b>	<b>3</b>	<b>-</b>	<b>-</b>	<b>-</b>	<b>-</b>	<b>-</b>	<b>-</b>	<b>-</b>	<b>-</b>	<b>1</b>	<b>1</b>	<b>1</b>	<b>-</b>	<b>-</b>
Masc	2	-	-	-	-	-	-	-	-	-	1	1	-	-
Fem	1	-	-	-	-	-	-	-	-	1	-	-	-	-
<b>K38 Outras doenças do apêndice</b>														
<b>Total</b>	<b>1</b>	<b>-</b>	<b>-</b>	<b>-</b>	<b>-</b>	<b>-</b>	<b>-</b>	<b>-</b>	<b>-</b>	<b>-</b>	<b>1</b>	<b>-</b>	<b>-</b>	<b>-</b>
Masc	1	-	-	-	-	-	-	-	-	-	1	-	-	-
<b>K40 Hérnia inguinal</b>														
<b>Total</b>	<b>1</b>	<b>-</b>	<b>-</b>	<b>-</b>	<b>-</b>	<b>-</b>	<b>-</b>	<b>-</b>	<b>1</b>	<b>-</b>	<b>-</b>	<b>-</b>	<b>-</b>	<b>-</b>
Fem	1	-	-	-	-	-	-	-	1	-	-	-	-	-
<b>K41 Hérnia femoral</b>														
<b>Total</b>	<b>2</b>	<b>-</b>	<b>-</b>	<b>-</b>	<b>-</b>	<b>-</b>	<b>-</b>	<b>-</b>	<b>-</b>	<b>-</b>	<b>-</b>	<b>1</b>	<b>1</b>	<b>-</b>
Fem	2	-	-	-	-	-	-	-	-	-	-	1	1	-
<b>K42 Hérnia umbilical</b>														
<b>Total</b>	<b>1</b>	<b>-</b>	<b>-</b>	<b>-</b>	<b>-</b>	<b>-</b>	<b>-</b>	<b>-</b>	<b>-</b>	<b>-</b>	<b>-</b>	<b>1</b>	<b>-</b>	<b>-</b>
Fem	1	-	-	-	-	-	-	-	-	-	-	1	-	-

Continua

## XI Doenças do Aparelho Digestivo

TABELA 67 - Distribuição dos óbitos por Doenças de Aparelho Digestivo segundo faixa etária e sexo, Porto Alegre, 1999

Continuação

	Total	<1	1-4	5-9	10-14	15-19	20-29	30-39	40-49	50-59	60-69	70-79	80 e+	Ign
<b>K43 Hérnia ventral</b>														
Total	1	-	-	-	-	-	-	-	-	-	-	-	1	-
Masc	1	-	-	-	-	-	-	-	-	-	-	-	1	-
<b>K44 Hérnia diafragmática</b>														
Total	3	-	-	-	-	-	-	-	-	1	1	1	-	-
Fem	3	-	-	-	-	-	-	-	-	1	1	1	-	-
<b>K46 Hérnia abdominal não especificada</b>														
Total	4	-	-	-	-	-	-	-	-	-	1	3	-	-
Masc	3	-	-	-	-	-	-	-	-	-	1	2	-	-
Fem	1	-	-	-	-	-	-	-	-	-	-	1	-	-
<b>K51 Colite ulcerativa</b>														
Total	6	-	-	-	-	-	-	1	1	2	-	1	1	-
Masc	1	-	-	-	-	-	-	-	-	-	-	1	-	-
Fem	5	-	-	-	-	-	-	1	1	2	-	-	1	-
<b>K55 Transtornos vasculares do intestino</b>														
Total	45	-	-	-	-	-	-	-	4	2	2	13	24	-
Masc	16	-	-	-	-	-	-	-	3	2	1	5	5	-
Fem	29	-	-	-	-	-	-	-	1	-	1	8	19	-
<b>K56 Íleo paralítico e obstrução intestinal sem hérnia</b>														
Total	19	-	-	-	-	-	-	-	-	1	5	7	6	-
Masc	9	-	-	-	-	-	-	-	-	-	2	4	3	-
Fem	10	-	-	-	-	-	-	-	-	1	3	3	3	-
<b>K57 Doença diverticular do intestino</b>														
Total	16	-	-	-	-	-	-	-	-	1	3	3	9	-
Masc	8	-	-	-	-	-	-	-	-	-	2	1	5	-
Fem	8	-	-	-	-	-	-	-	-	1	1	2	4	-
<b>K59 Outros transtornos funcionais do intestino</b>														
Total	4	-	-	-	-	-	-	-	-	-	3	-	1	-
Masc	2	-	-	-	-	-	-	-	-	-	2	-	-	-
Fem	2	-	-	-	-	-	-	-	-	-	1	-	1	-
<b>K62 Outras doenças do reto e do anus</b>														
Total	1	-	-	-	-	-	-	-	-	1	-	-	-	-
Fem	1	-	-	-	-	-	-	-	-	1	-	-	-	-
<b>K63 Outras doenças do intestino</b>														
Total	2	-	-	-	-	-	-	-	2	-	-	-	-	-
Masc	1	-	-	-	-	-	-	-	1	-	-	-	-	-
Fem	1	-	-	-	-	-	-	-	1	-	-	-	-	-
<b>K65 Peritonite</b>														
Total	14	-	-	-	-	-	-	1	3	2	3	2	3	-
Masc	5	-	-	-	-	-	-	-	2	1	2	-	-	-
Fem	9	-	-	-	-	-	-	1	1	1	1	2	3	-
<b>K66 Outras transtornos do peritônio</b>														
Total	2	-	-	-	-	-	-	-	-	-	1	-	1	-
Masc	1	-	-	-	-	-	-	-	-	-	1	-	-	-
Fem	1	-	-	-	-	-	-	-	-	-	-	-	1	-
<b>K70 Doença alcoólica do fígado</b>														
Total	121	-	-	-	-	-	1	12	43	38	14	11	2	-
Masc	104	-	-	-	-	-	1	9	40	32	11	10	1	-
Fem	17	-	-	-	-	-	-	3	3	6	3	1	1	-
<b>K72 Insuficiência hepática NCOP</b>														
Total	6	-	-	-	-	-	-	2	-	-	2	2	-	-
Masc	5	-	-	-	-	-	-	2	-	-	1	2	-	-
Fem	1	-	-	-	-	-	-	-	-	-	1	-	-	-

Continua

## XI Doenças do Aparelho Digestivo

TABELA 67 - Distribuição dos óbitos por Doenças de Aparelho Digestivo segundo faixa etária e sexo, Porto Alegre, 1999

Conclusão

	Total	<1	1-4	5-9	10-14	15-19	20-29	30-39	40-49	50-59	60-69	70-79	80 e+	Ign
<b>K73 Hepatite crônica NCOP</b>														
<b>Total</b>	<b>1</b>	-	-	-	-	-	-	-	-	-	-	1	-	-
Fem	1	-	-	-	-	-	-	-	-	-	-	1	-	-
<b>K74 Fibrose e cirrose hepática</b>														
<b>Total</b>	<b>67</b>	-	-	-	-	-	1	6	18	12	15	8	7	-
Masc	51	-	-	-	-	-	1	4	16	12	8	6	4	-
Fem	16	-	-	-	-	-	-	2	2	-	7	2	3	-
<b>K75 Outras doenças inflamatórias do fígado</b>														
<b>Total</b>	<b>2</b>	-	-	-	-	-	1	-	-	-	-	1	-	-
Masc	1	-	-	-	-	-	-	-	-	-	-	1	-	-
Fem	1	-	-	-	-	-	1	-	-	-	-	-	-	-
<b>K76 Outras doenças do fígado</b>														
<b>Total</b>	<b>19</b>	-	-	-	-	-	1	3	4	2	6	1	2	-
Masc	15	-	-	-	-	-	1	2	4	-	5	1	2	-
Fem	4	-	-	-	-	-	-	1	-	2	1	-	-	-
<b>K80 Colelitíases</b>														
<b>Total</b>	<b>14</b>	-	-	-	-	-	-	-	-	2	4	2	6	-
Masc	5	-	-	-	-	-	-	-	-	-	1	1	3	-
Fem	9	-	-	-	-	-	-	-	-	2	3	1	3	-
<b>K81 Colecistite</b>														
<b>Total</b>	<b>12</b>	-	-	-	-	-	-	-	-	2	4	1	5	-
Masc	3	-	-	-	-	-	-	-	-	-	2	-	1	-
Fem	9	-	-	-	-	-	-	-	-	2	2	1	4	-
<b>K82 Outras doenças da vesícula biliar</b>														
<b>Total</b>	<b>4</b>	-	-	-	-	-	-	-	1	-	-	1	2	-
Masc	1	-	-	-	-	-	-	-	-	-	-	-	1	-
Fem	3	-	-	-	-	-	-	-	1	-	-	1	1	-
<b>K83 Outras doenças das vias biliares</b>														
<b>Total</b>	<b>9</b>	-	-	-	-	-	-	1	1	2	1	2	2	-
Masc	4	-	-	-	-	-	-	-	1	1	-	2	-	-
Fem	5	-	-	-	-	-	-	1	-	1	1	-	2	-
<b>K85 Pancreatite aguda</b>														
<b>Total</b>	<b>23</b>	-	-	-	-	-	-	2	1	6	6	5	3	-
Masc	11	-	-	-	-	-	-	1	-	5	2	3	-	-
Fem	12	-	-	-	-	-	-	1	1	1	4	2	3	-
<b>K86 Outras doenças do pâncreas</b>														
<b>Total</b>	<b>5</b>	-	-	-	-	-	-	-	3	1	1	-	-	-
Masc	4	-	-	-	-	-	-	-	2	1	1	-	-	-
Fem	1	-	-	-	-	-	-	-	1	-	-	-	-	-
<b>K90 Má-absorção intestinal</b>														
<b>Total</b>	<b>1</b>	-	-	-	-	-	-	-	-	1	-	-	-	-
Masc	1	-	-	-	-	-	-	-	-	1	-	-	-	-
<b>K92 Outras doenças do aparelho digestivo</b>														
<b>Total</b>	<b>35</b>	-	-	1	-	-	1	1	3	4	9	7	9	-
Masc	12	-	-	-	-	-	-	1	-	3	4	3	1	-
Fem	23	-	-	1	-	-	1	-	3	1	5	4	8	-

## XII Doenças da Pele e do Tecido Subcutâneo

TABELA 68 - Distribuição dos óbitos por Doenças da Pele e do Tecido Subcutâneo segundo faixa etária e sexo, Porto Alegre, 1999

	Total	<1	1-4	5-9	10-14	15-19	20-29	30-39	40-49	50-59	60-69	70-79	80 e+	Ign
<b>Total</b>	<b>6</b>	-	-	-	-	-	1	1	2	-	-	-	2	-
Masc	1	-	-	-	-	-	-	-	1	-	-	-	-	-
Fem	5	-	-	-	-	-	1	1	1	-	-	-	2	-
<b>L02 Abscesso cutâneo furúnculo e carbúnculo</b>														
<b>Total</b>	<b>1</b>	-	-	-	-	-	1	-	-	-	-	-	-	-
Fem	1	-	-	-	-	-	1	-	-	-	-	-	-	-
<b>L03 Celulite flegmão</b>														
<b>Total</b>	<b>1</b>	-	-	-	-	-	-	-	1	-	-	-	-	-
Masc	1	-	-	-	-	-	-	-	1	-	-	-	-	-
<b>L10 Pênfigo</b>														
<b>Total</b>	<b>1</b>	-	-	-	-	-	-	-	-	-	-	-	1	-
Fem	1	-	-	-	-	-	-	-	-	-	-	-	1	-
<b>L51 Eritema polimorfo eritema multiforme</b>														
<b>Total</b>	<b>1</b>	-	-	-	-	-	-	-	1	-	-	-	-	-
Fem	1	-	-	-	-	-	-	-	1	-	-	-	-	-
<b>L93 Lúpus eritematoso</b>														
<b>Total</b>	<b>1</b>	-	-	-	-	-	-	1	-	-	-	-	-	-
Fem	1	-	-	-	-	-	-	1	-	-	-	-	-	-
<b>L98 Outras afecções da pele e do tecido subcutâneo</b>														
<b>Total</b>	<b>1</b>	-	-	-	-	-	-	-	-	-	-	-	1	-
Fem	1	-	-	-	-	-	-	-	-	-	-	-	1	-

## XIII Doenças do Sistema Osteomuscular e Tecido Conjuntivo

TABELA 69 - Distribuição dos óbitos por Doenças do Sistema Ósteomuscular e do Tecido Conjuntivo segundo faixa etária e sexo, Porto Alegre, 1999

	Total	<1	1-4	5-9	10-14	15-19	20-29	30-39	40-49	50-59	60-69	70-79	80 e+	Ign
<b>Total</b>	<b>57</b>	-	-	-	1	1	2	8	2	6	13	12	12	-
Masc	16	-	-	-	-	1	1	3	-	2	3	2	4	-
Fem	41	-	-	-	1	-	1	5	2	4	10	10	8	-
<b>M06 Outras artrites reumatóides</b>														
<b>Total</b>	<b>16</b>	-	-	-	-	-	-	1	1	3	5	5	1	-
Masc	3	-	-	-	-	-	-	1	-	-	1	1	-	-
Fem	13	-	-	-	-	-	-	-	1	3	4	4	1	-
<b>M15 Poliartrrose</b>														
<b>Total</b>	<b>1</b>	-	-	-	-	-	-	-	-	-	-	-	1	-
Masc	1	-	-	-	-	-	-	-	-	-	-	-	1	-
<b>M19 Outras artroses</b>														
<b>Total</b>	<b>2</b>	-	-	-	-	-	-	-	-	-	1	-	1	-
Fem	2	-	-	-	-	-	-	-	-	-	1	-	1	-
<b>M31 Outras vasculopatias necrotizantes</b>														
<b>Total</b>	<b>11</b>	-	-	-	-	-	-	1	-	-	3	4	3	-
Masc	5	-	-	-	-	-	-	1	-	-	1	1	2	-
Fem	6	-	-	-	-	-	-	-	-	-	2	3	1	-
<b>M32 Lúpus eritematoso disseminado sistêmico</b>														
<b>Total</b>	<b>16</b>	-	-	-	-	-	2	4	1	2	1	2	4	-
Masc	3	-	-	-	-	-	1	1	-	1	-	-	-	-
Fem	13	-	-	-	-	-	1	3	1	1	1	2	4	-
<b>M34 Esclerose sistêmica</b>														
<b>Total</b>	<b>5</b>	-	-	-	-	-	-	1	-	1	2	1	-	-
Masc	1	-	-	-	-	-	-	-	-	1	-	-	-	-
Fem	4	-	-	-	-	-	-	1	-	-	2	1	-	-
<b>M35 Outras afecções sistêmicas do tecido conjuntivo</b>														
<b>Total</b>	<b>2</b>	-	-	-	1	-	-	1	-	-	-	-	-	-
Fem	2	-	-	-	1	-	-	1	-	-	-	-	-	-
<b>M62 Outros transtornos musculares</b>														
<b>Total</b>	<b>1</b>	-	-	-	-	1	-	-	-	-	-	-	-	-
Masc	1	-	-	-	-	1	-	-	-	-	-	-	-	-
<b>M86 Osteomielite</b>														
<b>Total</b>	<b>3</b>	-	-	-	-	-	-	-	-	-	1	-	2	-
Masc	2	-	-	-	-	-	-	-	-	-	1	-	1	-
Fem	1	-	-	-	-	-	-	-	-	-	-	-	1	-



## XIV Doenças do Aparelho Geniturinário

TABELA 70 - Distribuição dos óbitos por Doenças do Aparelho Geniturinário segundo faixa etária e sexo, Porto Alegre, 1999

	Total	<1	1-4	5-9	10-14	15-19	20-29	30-39	40-49	50-59	60-69	70-79	80 e+	Ign
<b>Total</b>	<b>115</b>	-	-	1	-	-	2	3	3	5	26	27	48	-
Masc	52	-	-	-	-	-	2	2	2	4	15	17	10	-
Fem	63	-	-	1	-	-	-	1	1	1	11	10	38	-
<b>N00 Síndrome nefrítica aguda</b>														
<b>Total</b>	<b>1</b>	-	-	-	-	-	-	-	-	-	-	-	1	-
Fem	1	-	-	-	-	-	-	-	-	-	-	-	1	-
<b>N04 Síndrome nefrótica</b>														
<b>Total</b>	<b>2</b>	-	-	1	-	-	-	-	-	-	1	-	-	-
Fem	2	-	-	1	-	-	-	-	-	-	1	-	-	-
<b>N11 Nefrite túbulo-intersticial crônica</b>														
<b>Total</b>	<b>2</b>	-	-	-	-	-	-	-	-	-	-	-	-	2
Masc	1	-	-	-	-	-	-	-	-	-	-	-	-	1
Fem	1	-	-	-	-	-	-	-	-	-	-	-	-	1
<b>N13 Uropatia obstrutiva e por refluxo</b>														
<b>Total</b>	<b>1</b>	-	-	-	-	-	-	-	-	-	-	-	-	1
Fem	1	-	-	-	-	-	-	-	-	-	-	-	-	1
<b>N15 Outras doenças renais túbulo-intersticiais</b>														
<b>Total</b>	<b>2</b>	-	-	-	-	-	-	-	-	-	-	-	-	2
Fem	2	-	-	-	-	-	-	-	-	-	-	-	-	2
<b>N17 Insuficiência renal aguda</b>														
<b>Total</b>	<b>8</b>	-	-	-	-	-	2	-	-	-	2	1	3	-
Masc	4	-	-	-	-	-	2	-	-	-	1	1	-	-
Fem	4	-	-	-	-	-	-	-	-	-	1	-	3	-
<b>N18 Insuficiência renal crônica</b>														
<b>Total</b>	<b>51</b>	-	-	-	-	-	-	1	3	3	11	15	18	-
Masc	24	-	-	-	-	-	-	1	2	2	6	9	4	-
Fem	27	-	-	-	-	-	-	-	1	1	5	6	14	-
<b>N19 Insuficiência renal não especificada</b>														
<b>Total</b>	<b>7</b>	-	-	-	-	-	-	-	-	1	2	3	1	-
Masc	5	-	-	-	-	-	-	-	-	1	1	2	1	-
Fem	2	-	-	-	-	-	-	-	-	-	1	1	-	-
<b>N20 Calculose do rim e do ureter</b>														
<b>Total</b>	<b>2</b>	-	-	-	-	-	-	1	-	-	1	-	-	-
Masc	1	-	-	-	-	-	-	1	-	-	-	-	-	-
Fem	1	-	-	-	-	-	-	-	-	-	1	-	-	-
<b>N28 Outros transtornos do rim e ureter NCOP</b>														
<b>Total</b>	<b>1</b>	-	-	-	-	-	-	-	-	-	-	-	-	1
Fem	1	-	-	-	-	-	-	-	-	-	-	-	-	1
<b>N30 Cistite</b>														
<b>Total</b>	<b>2</b>	-	-	-	-	-	-	-	-	-	1	-	1	-
Masc	1	-	-	-	-	-	-	-	-	-	-	-	1	-
Fem	1	-	-	-	-	-	-	-	-	-	1	-	-	-
<b>N32 Outros transtornos da bexiga</b>														
<b>Total</b>	<b>1</b>	-	-	-	-	-	-	-	-	-	-	-	1	-
Masc	1	-	-	-	-	-	-	-	-	-	-	-	1	-

Continua

## XIV Doenças do Aparelho Geniturinário

TABELA 70 - Distribuição dos óbitos por Doenças do Aparelho Geniturinário segundo faixa etária e sexo, Porto Alegre, 1999

Conclusão

	Total	<1	1-4	5-9	10-14	15-19	20-29	30-39	40-49	50-59	60-69	70-79	80 e+	Ign
<b>N36 Outros transtornos da uretra</b>														
<b>Total</b>	<b>1</b>	-	-	-	-	-	-	<b>1</b>	-	-	-	-	-	-
Fem	<b>1</b>	-	-	-	-	-	-	<b>1</b>	-	-	-	-	-	-
<b>N39 Outros transtornos do trato urinário</b>														
<b>Total</b>	<b>27</b>	-	-	-	-	-	-	-	-	<b>1</b>	<b>4</b>	<b>5</b>	<b>17</b>	-
Masc	<b>8</b>	-	-	-	-	-	-	-	-	<b>1</b>	<b>3</b>	<b>3</b>	<b>1</b>	-
Fem	<b>19</b>	-	-	-	-	-	-	-	-	-	<b>1</b>	<b>2</b>	<b>16</b>	-
<b>N40 Hiperplasia da próstata</b>														
<b>Total</b>	<b>4</b>	-	-	-	-	-	-	-	-	-	<b>2</b>	-	<b>2</b>	-
Masc	<b>4</b>	-	-	-	-	-	-	-	-	-	<b>2</b>	-	<b>2</b>	-
<b>N42 Outras afecções da próstata</b>														
<b>Total</b>	<b>2</b>	-	-	-	-	-	-	-	-	-	<b>1</b>	<b>1</b>	-	-
Masc	<b>2</b>	-	-	-	-	-	-	-	-	-	<b>1</b>	<b>1</b>	-	-
<b>N49 Transtornos inflamatórios de órgãos genitais masculinos não classificados em outra parte</b>														
<b>Total</b>	<b>1</b>	-	-	-	-	-	-	-	-	-	<b>1</b>	-	-	-
Masc	<b>1</b>	-	-	-	-	-	-	-	-	-	<b>1</b>	-	-	-

## XV Gravidez, parto e puerpério

TABELA 71 - Distribuição dos óbitos relacionados à Gravidez, Parto e Puerpério segundo faixa etária e gênero, Porto Alegre, 1999

	Total	<1	1-4	5-9	10-14	15-19	20-29	30-39	40-49	50-59	60-69	70-79	80 e+	Ign
<b>Total</b>	<b>14</b>	-	-	-	-	-	7	6	1	-	-	-	-	-
Masc	-	-	-	-	-	-	-	-	-	-	-	-	-	-
Fem	<b>14</b>	-	-	-	-	-	7	6	1	-	-	-	-	-
<b>O02 Outros produtos anormais da concepção</b>														
<b>Total</b>	<b>2</b>	-	-	-	-	-	1	-	1	-	-	-	-	-
Fem	<b>2</b>	-	-	-	-	-	1	-	1	-	-	-	-	-
<b>O06 Aborto não especificado</b>														
<b>Total</b>	<b>1</b>	-	-	-	-	-	-	1	-	-	-	-	-	-
Fem	<b>1</b>	-	-	-	-	-	-	1	-	-	-	-	-	-
<b>O14 Hipertensão gestacional [induzida pela gravidez] sem proteinúria significativa</b>														
<b>Total</b>	<b>1</b>	-	-	-	-	-	-	1	-	-	-	-	-	-
Fem	<b>1</b>	-	-	-	-	-	-	1	-	-	-	-	-	-
<b>O15 Eclâmpsia</b>														
<b>Total</b>	<b>1</b>	-	-	-	-	-	-	1	-	-	-	-	-	-
Fem	<b>1</b>	-	-	-	-	-	-	1	-	-	-	-	-	-
<b>O72 Hemorragia pós-parto</b>														
<b>Total</b>	<b>2</b>	-	-	-	-	-	-	2	-	-	-	-	-	-
Fem	<b>2</b>	-	-	-	-	-	-	2	-	-	-	-	-	-
<b>O85 Infecção puerperal</b>														
<b>Total</b>	<b>2</b>	-	-	-	-	-	2	-	-	-	-	-	-	-
Fem	<b>2</b>	-	-	-	-	-	2	-	-	-	-	-	-	-
<b>O99 Outras doenças da mãe classificadas em outra parte mas que complicam a gravidez, o parto e o puerpério</b>														
<b>Total</b>	<b>5</b>	-	-	-	-	-	2	3	-	-	-	-	-	-
Fem	<b>5</b>	-	-	-	-	-	2	3	-	-	-	-	-	-

## XVI Algumas Afecções Originadas do Período Perinatal

TABELA 72 - Distribuição dos óbitos por Algumas Afecções originadas no Período Perinatal segundo faixa etária e gênero, Porto Alegre, 1999

	Total	<1	1-4	5-9	10-14	15-19	20-29	30-39	40-49	50-59	60-69	70-79	80 e+	Ign
<b>Total</b>	<b>150</b>	<b>148</b>	<b>1</b>	<b>1</b>	-	-	-	-	-	-	-	-	-	-
Masc	94	92	1	1	-	-	-	-	-	-	-	-	-	-
Fem	56	56	-	-	-	-	-	-	-	-	-	-	-	-
<b>P00 Feto e recém-nascido afetados por afecções maternas, não obrigatoriamente relacionadas com a gravidez atual</b>														
<b>Total</b>	<b>6</b>	<b>6</b>	-	-	-	-	-	-	-	-	-	-	-	-
Masc	4	4	-	-	-	-	-	-	-	-	-	-	-	-
Fem	2	2	-	-	-	-	-	-	-	-	-	-	-	-
<b>P01 Feto e recém-nascido afetados por complicações maternas da gravidez</b>														
<b>Total</b>	<b>1</b>	<b>1</b>	-	-	-	-	-	-	-	-	-	-	-	-
Fem	1	1	-	-	-	-	-	-	-	-	-	-	-	-
<b>P02 Feto e recém-nascido afetados por complicações da placenta, do cordão umbilical e das membranas</b>														
<b>Total</b>	<b>7</b>	<b>7</b>	-	-	-	-	-	-	-	-	-	-	-	-
Masc	6	6	-	-	-	-	-	-	-	-	-	-	-	-
Fem	1	1	-	-	-	-	-	-	-	-	-	-	-	-
<b>P04 Feto e recém-nascido afetados por influências nocivas transmitidas ao feto via placenta ou leite materno</b>														
<b>Total</b>	<b>1</b>	<b>1</b>	-	-	-	-	-	-	-	-	-	-	-	-
Masc	1	1	-	-	-	-	-	-	-	-	-	-	-	-
<b>P07 Transtornos relacionados com a gestação de curta duração e peso ao nascer, não classificados em outra parte</b>														
<b>Total</b>	<b>49</b>	<b>49</b>	-	-	-	-	-	-	-	-	-	-	-	-
Masc	28	28	-	-	-	-	-	-	-	-	-	-	-	-
Fem	21	21	-	-	-	-	-	-	-	-	-	-	-	-
<b>P11 Outros traumatismos de parto do sistema nervoso central</b>														
<b>Total</b>	<b>1</b>	<b>1</b>	-	-	-	-	-	-	-	-	-	-	-	-
Masc	1	1	-	-	-	-	-	-	-	-	-	-	-	-
<b>P20 Hipóxia intra-uterina</b>														
<b>Total</b>	<b>2</b>	<b>2</b>	-	-	-	-	-	-	-	-	-	-	-	-
Masc	1	1	-	-	-	-	-	-	-	-	-	-	-	-
Fem	1	1	-	-	-	-	-	-	-	-	-	-	-	-
<b>P21 Asfixia ao nascer</b>														
<b>Total</b>	<b>14</b>	<b>13</b>	<b>1</b>	-	-	-	-	-	-	-	-	-	-	-
Masc	10	9	1	-	-	-	-	-	-	-	-	-	-	-
Fem	4	4	-	-	-	-	-	-	-	-	-	-	-	-
<b>P22 Desconforto (angústia) respiratório (a) do recém-nascido</b>														
<b>Total</b>	<b>25</b>	<b>25</b>	-	-	-	-	-	-	-	-	-	-	-	-
Masc	15	15	-	-	-	-	-	-	-	-	-	-	-	-
Fem	10	10	-	-	-	-	-	-	-	-	-	-	-	-
<b>P24 Síndrome de aspiração neonatal</b>														
<b>Total</b>	<b>4</b>	<b>4</b>	-	-	-	-	-	-	-	-	-	-	-	-
Masc	1	1	-	-	-	-	-	-	-	-	-	-	-	-
Fem	3	3	-	-	-	-	-	-	-	-	-	-	-	-
<b>P25 Enfisema intersticial e afecções correlatas originadas do período perinatal</b>														
<b>Total</b>	<b>1</b>	<b>1</b>	-	-	-	-	-	-	-	-	-	-	-	-
Masc	1	1	-	-	-	-	-	-	-	-	-	-	-	-
<b>P27 Doença respiratória crônica originada no período perinatal</b>														
<b>Total</b>	<b>4</b>	<b>4</b>	-	-	-	-	-	-	-	-	-	-	-	-
Masc	4	4	-	-	-	-	-	-	-	-	-	-	-	-

Continua

## XVI Algumas Afecções Originadas do Período Perinatal

TABELA 72 - Distribuição dos óbitos por Algumas Afecções originadas no Período Perinatal segundo faixa etária e gênero, Porto Alegre, 1999

Conclusão

	Total	<1	1-4	5-9	10-14	15-19	20-29	30-39	40-49	50-59	60-69	70-79	80 e+	Ign
<b>P28 Outras afecções respiratórias originadas no período perinatal</b>														
Total	3	3	-	-	-	-	-	-	-	-	-	-	-	-
Masc	2	2	-	-	-	-	-	-	-	-	-	-	-	-
Fem	1	1	-	-	-	-	-	-	-	-	-	-	-	-
<b>P29 Transtornos cardiovasculares originados no período perinatal</b>														
Total	1	1	-	-	-	-	-	-	-	-	-	-	-	-
Fem	1	1	-	-	-	-	-	-	-	-	-	-	-	-
<b>P35 Doenças virais congênicas</b>														
Total	2	1	-	1	-	-	-	-	-	-	-	-	-	-
Masc	1	-	-	1	-	-	-	-	-	-	-	-	-	-
Fem	1	1	-	-	-	-	-	-	-	-	-	-	-	-
<b>P36 Septicemia bacteriana do recém-nascido</b>														
Total	6	6	-	-	-	-	-	-	-	-	-	-	-	-
Masc	3	3	-	-	-	-	-	-	-	-	-	-	-	-
Fem	3	3	-	-	-	-	-	-	-	-	-	-	-	-
<b>P37 Outras doenças infecciosas e parasitárias congênicas</b>														
Total	4	4	-	-	-	-	-	-	-	-	-	-	-	-
Masc	3	3	-	-	-	-	-	-	-	-	-	-	-	-
Fem	1	1	-	-	-	-	-	-	-	-	-	-	-	-
<b>P39 Outras infecções específicas do período perinatal</b>														
Total	3	3	-	-	-	-	-	-	-	-	-	-	-	-
Masc	2	2	-	-	-	-	-	-	-	-	-	-	-	-
Fem	1	1	-	-	-	-	-	-	-	-	-	-	-	-
<b>P52 Hemorragia intracraniana não-traumática do feto e do recém-nascido</b>														
Total	1	1	-	-	-	-	-	-	-	-	-	-	-	-
Masc	1	1	-	-	-	-	-	-	-	-	-	-	-	-
<b>P55 Doença hemolítica do feto e do recém-nascido</b>														
Total	1	1	-	-	-	-	-	-	-	-	-	-	-	-
Fem	1	1	-	-	-	-	-	-	-	-	-	-	-	-
<b>P60 Coagulação intravascular disseminada do feto e do recém-nascido</b>														
Total	2	2	-	-	-	-	-	-	-	-	-	-	-	-
Fem	2	2	-	-	-	-	-	-	-	-	-	-	-	-
<b>P76 Outras obstruções intestinais do recém-nascido</b>														
Total	1	1	-	-	-	-	-	-	-	-	-	-	-	-
Masc	1	1	-	-	-	-	-	-	-	-	-	-	-	-
<b>P77 Enterocolite necrotizante do feto e do recém-nascido</b>														
Total	10	10	-	-	-	-	-	-	-	-	-	-	-	-
Masc	8	8	-	-	-	-	-	-	-	-	-	-	-	-
Fem	2	2	-	-	-	-	-	-	-	-	-	-	-	-
<b>P83 Outras afecções comprometendo o tegumento específicas do feto e do recém-nascido</b>														
Total	1	1	-	-	-	-	-	-	-	-	-	-	-	-
Masc	1	1	-	-	-	-	-	-	-	-	-	-	-	-

## XVII Malformações Congênicas, Deformidades e Anomalias Cromossômicas

TABELA 73 - Distribuição dos óbitos por malformações Congênicas, Deformidades e Anomalias Cromossômicas segundo faixa etária e gênero, Porto Alegre, 1999

	Total	<1	1-4	5-9	10-14	15-19	20-29	30-39	40-49	50-59	60-69	70-79	80 e+	Ign
<b>Total</b>	<b>75</b>	<b>56</b>	<b>10</b>	<b>1</b>	<b>2</b>	<b>1</b>	<b>2</b>	<b>-</b>	<b>2</b>	<b>-</b>	<b>1</b>	<b>-</b>	<b>-</b>	<b>-</b>
Masc	44	34	5	1	-	1	1	-	1	-	1	-	-	-
Fem	31	22	5	-	2	-	1	-	1	-	-	-	-	-
<b>Q00 Anencefalia e malformações similares</b>														
<b>Total</b>	<b>2</b>	<b>2</b>	<b>-</b>	<b>-</b>	<b>-</b>	<b>-</b>	<b>-</b>	<b>-</b>	<b>-</b>	<b>-</b>	<b>-</b>	<b>-</b>	<b>-</b>	<b>-</b>
Masc	1	1	-	-	-	-	-	-	-	-	-	-	-	-
Fem	1	1	-	-	-	-	-	-	-	-	-	-	-	-
<b>Q02 Microcefalia</b>														
<b>Total</b>	<b>2</b>	<b>-</b>	<b>1</b>	<b>-</b>	<b>1</b>	<b>-</b>	<b>-</b>	<b>-</b>	<b>-</b>	<b>-</b>	<b>-</b>	<b>-</b>	<b>-</b>	<b>-</b>
Fem	2	-	1	-	1	-	-	-	-	-	-	-	-	-
<b>Q03 Hidrocefalia congênita</b>														
<b>Total</b>	<b>4</b>	<b>3</b>	<b>1</b>	<b>-</b>	<b>-</b>	<b>-</b>	<b>-</b>	<b>-</b>	<b>-</b>	<b>-</b>	<b>-</b>	<b>-</b>	<b>-</b>	<b>-</b>
Masc	3	2	1	-	-	-	-	-	-	-	-	-	-	-
Fem	1	1	-	-	-	-	-	-	-	-	-	-	-	-
<b>Q04 Outras malformações congênicas do cérebro</b>														
<b>Total</b>	<b>3</b>	<b>1</b>	<b>-</b>	<b>-</b>	<b>1</b>	<b>-</b>	<b>-</b>	<b>-</b>	<b>1</b>	<b>-</b>	<b>-</b>	<b>-</b>	<b>-</b>	<b>-</b>
Masc	1	1	-	-	-	-	-	-	-	-	-	-	-	-
Fem	2	-	-	-	1	-	-	-	1	-	-	-	-	-
<b>Q05 Espinha bífida</b>														
<b>Total</b>	<b>2</b>	<b>1</b>	<b>1</b>	<b>-</b>	<b>-</b>	<b>-</b>	<b>-</b>	<b>-</b>	<b>-</b>	<b>-</b>	<b>-</b>	<b>-</b>	<b>-</b>	<b>-</b>
Fem	2	1	1	-	-	-	-	-	-	-	-	-	-	-
<b>Q07 Outras malformações congênicas do sistema nervoso</b>														
<b>Total</b>	<b>1</b>	<b>1</b>	<b>-</b>	<b>-</b>	<b>-</b>	<b>-</b>	<b>-</b>	<b>-</b>	<b>-</b>	<b>-</b>	<b>-</b>	<b>-</b>	<b>-</b>	<b>-</b>
Masc	1	1	-	-	-	-	-	-	-	-	-	-	-	-
<b>Q20 Mal formações congênicas das câmaras e das comunicações cardíacas</b>														
<b>Total</b>	<b>2</b>	<b>2</b>	<b>-</b>	<b>-</b>	<b>-</b>	<b>-</b>	<b>-</b>	<b>-</b>	<b>-</b>	<b>-</b>	<b>-</b>	<b>-</b>	<b>-</b>	<b>-</b>
Masc	1	1	-	-	-	-	-	-	-	-	-	-	-	-
Fem	1	1	-	-	-	-	-	-	-	-	-	-	-	-
<b>Q21 Malformações congênicas dos septos cardíacos</b>														
<b>Total</b>	<b>3</b>	<b>1</b>	<b>1</b>	<b>-</b>	<b>-</b>	<b>1</b>	<b>-</b>	<b>-</b>	<b>-</b>	<b>-</b>	<b>-</b>	<b>-</b>	<b>-</b>	<b>-</b>
Masc	3	1	1	-	-	1	-	-	-	-	-	-	-	-
<b>Q24 Outras malformações congênicas do coração</b>														
<b>Total</b>	<b>24</b>	<b>19</b>	<b>4</b>	<b>1</b>	<b>-</b>	<b>-</b>	<b>-</b>	<b>-</b>	<b>-</b>	<b>-</b>	<b>-</b>	<b>-</b>	<b>-</b>	<b>-</b>
Masc	15	12	2	1	-	-	-	-	-	-	-	-	-	-
Fem	9	7	2	-	-	-	-	-	-	-	-	-	-	-
<b>Q25 Malformações congênicas das grandes artérias</b>														
<b>Total</b>	<b>1</b>	<b>1</b>	<b>-</b>	<b>-</b>	<b>-</b>	<b>-</b>	<b>-</b>	<b>-</b>	<b>-</b>	<b>-</b>	<b>-</b>	<b>-</b>	<b>-</b>	<b>-</b>
Fem	1	1	-	-	-	-	-	-	-	-	-	-	-	-
<b>Q28 Outras malformações congênicas do aparelho circulatório</b>														
<b>Total</b>	<b>1</b>	<b>-</b>	<b>-</b>	<b>-</b>	<b>-</b>	<b>-</b>	<b>-</b>	<b>-</b>	<b>1</b>	<b>-</b>	<b>-</b>	<b>-</b>	<b>-</b>	<b>-</b>
Masc	1	-	-	-	-	-	-	-	1	-	-	-	-	-
<b>Q32 Malformações congênicas da traquéia e dos brônquios</b>														
<b>Total</b>	<b>1</b>	<b>1</b>	<b>-</b>	<b>-</b>	<b>-</b>	<b>-</b>	<b>-</b>	<b>-</b>	<b>-</b>	<b>-</b>	<b>-</b>	<b>-</b>	<b>-</b>	<b>-</b>
Fem	1	1	-	-	-	-	-	-	-	-	-	-	-	-

Continua

## XVII Malformações Congênicas, Deformidades e Anomalias Cromossômicas

TABELA 73 - Distribuição dos óbitos por malformações Congênicas, Deformidades e Anomalias Cromossômicas segundo faixa etária e gênero, Porto Alegre, 1999

Conclusão

	Total	<1	1-4	5-9	10-14	15-19	20-29	30-39	40-49	50-59	60-69	70-79	80 e+	Ign
<b>Q33 Malformações congênicas do pulmão</b>														
<b>Total</b>	<b>1</b>	<b>1</b>	-	-	-	-	-	-	-	-	-	-	-	-
Masc	1	1	-	-	-	-	-	-	-	-	-	-	-	-
<b>Q39 Malformações congênicas do esôfago</b>														
<b>Total</b>	<b>1</b>	<b>1</b>	-	-	-	-	-	-	-	-	-	-	-	-
Masc	1	1	-	-	-	-	-	-	-	-	-	-	-	-
<b>Q43 Outras malformações congênicas do intestino</b>														
<b>Total</b>	<b>1</b>	<b>1</b>	-	-	-	-	-	-	-	-	-	-	-	-
Masc	1	1	-	-	-	-	-	-	-	-	-	-	-	-
<b>Q44 Malformações congênicas da vesícula biliar e fígado</b>														
<b>Total</b>	<b>1</b>	<b>1</b>	-	-	-	-	-	-	-	-	-	-	-	-
Fem	1	1	-	-	-	-	-	-	-	-	-	-	-	-
<b>Q60 Agenesia renal e outros defeitos de redução do rim</b>														
<b>Total</b>	<b>2</b>	<b>2</b>	-	-	-	-	-	-	-	-	-	-	-	-
Masc	1	1	-	-	-	-	-	-	-	-	-	-	-	-
Fem	1	1	-	-	-	-	-	-	-	-	-	-	-	-
<b>Q61 Doenças císticas do rim</b>														
<b>Total</b>	<b>1</b>	-	-	-	-	-	-	-	-	-	<b>1</b>	-	-	-
Masc	1	-	-	-	-	-	-	-	-	-	1	-	-	-
<b>Q62 Anomalias congênicas obstrutivas pelve renal e malformações congênicas do ureter</b>														
<b>Total</b>	<b>1</b>	<b>1</b>	-	-	-	-	-	-	-	-	-	-	-	-
Masc	1	1	-	-	-	-	-	-	-	-	-	-	-	-
<b>Q64 Outras malformações congênicas do aparelho urinário</b>														
<b>Total</b>	<b>1</b>	<b>1</b>	-	-	-	-	-	-	-	-	-	-	-	-
Masc	1	1	-	-	-	-	-	-	-	-	-	-	-	-
<b>Q79 Malformações congênicas do sistema osteomuscular não classificadas em outra parte</b>														
<b>Total</b>	<b>5</b>	<b>4</b>	-	-	-	-	<b>1</b>	-	-	-	-	-	-	-
Masc	2	1	-	-	-	-	1	-	-	-	-	-	-	-
Fem	3	3	-	-	-	-	-	-	-	-	-	-	-	-
<b>Q89 Outras malformações congênicas não classificadas em outra parte</b>														
<b>Total</b>	<b>13</b>	<b>12</b>	<b>1</b>	-	-	-	-	-	-	-	-	-	-	-
Masc	8	8	-	-	-	-	-	-	-	-	-	-	-	-
Fem	5	4	1	-	-	-	-	-	-	-	-	-	-	-
<b>Q90 Síndrome de Down</b>														
<b>Total</b>	<b>1</b>	-	-	-	-	-	<b>1</b>	-	-	-	-	-	-	-
Fem	1	-	-	-	-	-	1	-	-	-	-	-	-	-
<b>Q91 Síndrome de Edwards e Síndrome de Patau</b>														
<b>Total</b>	<b>1</b>	-	<b>1</b>	-	-	-	-	-	-	-	-	-	-	-
Masc	1	-	1	-	-	-	-	-	-	-	-	-	-	-

## XVIII Sintomas, Sinais e Achados Anormais de Exames Clínicos e de Laboratório

TABELA 74 - Distribuição dos óbitos por Sintomas, Sinais e Achados Anormais de Exames Clínicos e de Laboratório não classificados em outra parte segundo faixa etária e sexo, Porto Alegre, 1999

	Total	<1	1-4	5-9	10-14	15-19	20-29	30-39	40-49	50-59	60-69	70-79	80 e+	Ign
<b>Total</b>	<b>141</b>	<b>7</b>	<b>3</b>	<b>2</b>	<b>-</b>	<b>2</b>	<b>10</b>	<b>17</b>	<b>16</b>	<b>17</b>	<b>22</b>	<b>14</b>	<b>31</b>	<b>-</b>
Masc	82	3	3	2	-	-	7	15	11	13	13	7	8	-
Fem	59	4	-	-	-	2	3	2	5	4	9	7	23	-
<b>R09 Outros sintomas e sinais relativos aos aparelhos circulatório e respiratório</b>														
<b>Total</b>	<b>12</b>	<b>-</b>	<b>-</b>	<b>-</b>	<b>-</b>	<b>-</b>	<b>-</b>	<b>-</b>	<b>-</b>	<b>3</b>	<b>-</b>	<b>2</b>	<b>7</b>	<b>-</b>
Masc	6	-	-	-	-	-	-	-	-	2	-	-	4	-
Fem	6	-	-	-	-	-	-	-	-	1	-	2	3	-
<b>R50 Febre de origem desconhecida</b>														
<b>Total</b>	<b>1</b>	<b>-</b>	<b>-</b>	<b>-</b>	<b>-</b>	<b>-</b>	<b>-</b>	<b>-</b>	<b>-</b>	<b>-</b>	<b>-</b>	<b>-</b>	<b>1</b>	<b>-</b>
Fem	1	-	-	-	-	-	-	-	-	-	-	-	1	-
<b>R54 Senilidade</b>														
<b>Total</b>	<b>12</b>	<b>-</b>	<b>-</b>	<b>-</b>	<b>-</b>	<b>-</b>	<b>-</b>	<b>-</b>	<b>-</b>	<b>-</b>	<b>1</b>	<b>1</b>	<b>10</b>	<b>-</b>
Masc	2	-	-	-	-	-	-	-	-	-	1	1	-	-
Fem	10	-	-	-	-	-	-	-	-	-	-	-	10	-
<b>R55 Síncope e colapso</b>														
<b>Total</b>	<b>1</b>	<b>-</b>	<b>-</b>	<b>-</b>	<b>-</b>	<b>-</b>	<b>-</b>	<b>-</b>	<b>-</b>	<b>1</b>	<b>-</b>	<b>-</b>	<b>-</b>	<b>-</b>
Fem	1	-	-	-	-	-	-	-	-	1	-	-	-	-
<b>R56 Convulsões não classificada em outra parte</b>														
<b>Total</b>	<b>5</b>	<b>1</b>	<b>-</b>	<b>1</b>	<b>-</b>	<b>-</b>	<b>2</b>	<b>-</b>	<b>-</b>	<b>-</b>	<b>1</b>	<b>-</b>	<b>-</b>	<b>-</b>
Masc	4	-	-	1	-	-	2	-	-	-	1	-	-	-
Fem	1	1	-	-	-	-	-	-	-	-	-	-	-	-
<b>R57 Choque não classificado em outra parte</b>														
<b>Total</b>	<b>2</b>	<b>-</b>	<b>-</b>	<b>-</b>	<b>-</b>	<b>-</b>	<b>-</b>	<b>-</b>	<b>-</b>	<b>1</b>	<b>-</b>	<b>1</b>	<b>-</b>	<b>-</b>
Masc	2	-	-	-	-	-	-	-	-	1	-	1	-	-
<b>R64 Caquexia</b>														
<b>Total</b>	<b>13</b>	<b>-</b>	<b>-</b>	<b>-</b>	<b>-</b>	<b>-</b>	<b>1</b>	<b>-</b>	<b>2</b>	<b>-</b>	<b>3</b>	<b>4</b>	<b>3</b>	<b>-</b>
Masc	10	-	-	-	-	-	1	-	2	-	2	2	3	-
Fem	3	-	-	-	-	-	-	-	-	-	1	2	-	-
<b>R68 Outros sintomas e sinais gerais</b>														
<b>Total</b>	<b>4</b>	<b>-</b>	<b>-</b>	<b>-</b>	<b>-</b>	<b>-</b>	<b>-</b>	<b>-</b>	<b>-</b>	<b>-</b>	<b>2</b>	<b>-</b>	<b>2</b>	<b>-</b>
Masc	2	-	-	-	-	-	-	-	-	-	2	-	-	-
Fem	2	-	-	-	-	-	-	-	-	-	-	-	2	-
<b>R95 Síndrome da morte súbita na infância</b>														
<b>Total</b>	<b>5</b>	<b>5</b>	<b>-</b>	<b>-</b>	<b>-</b>	<b>-</b>	<b>-</b>	<b>-</b>	<b>-</b>	<b>-</b>	<b>-</b>	<b>-</b>	<b>-</b>	<b>-</b>
Masc	2	2	-	-	-	-	-	-	-	-	-	-	-	-
Fem	3	3	-	-	-	-	-	-	-	-	-	-	-	-
<b>R96 Outras Morte súbitas de causa desconhecida</b>														
<b>Total</b>	<b>5</b>	<b>-</b>	<b>1</b>	<b>-</b>	<b>-</b>	<b>-</b>	<b>-</b>	<b>-</b>	<b>-</b>	<b>-</b>	<b>2</b>	<b>-</b>	<b>2</b>	<b>-</b>
Masc	2	-	1	-	-	-	-	-	-	-	1	-	-	-
Fem	3	-	-	-	-	-	-	-	-	-	1	-	2	-
<b>R98 Morte sem assistência</b>														
<b>Total</b>	<b>3</b>	<b>-</b>	<b>-</b>	<b>-</b>	<b>-</b>	<b>-</b>	<b>-</b>	<b>1</b>	<b>-</b>	<b>-</b>	<b>-</b>	<b>1</b>	<b>1</b>	<b>-</b>
Masc	1	-	-	-	-	-	-	1	-	-	-	-	-	-
Fem	2	-	-	-	-	-	-	-	-	-	-	1	1	-
<b>R99 Outras causas mal definidas e as não especificadas de mortalidade</b>														
<b>Total</b>	<b>78</b>	<b>1</b>	<b>2</b>	<b>1</b>	<b>-</b>	<b>2</b>	<b>7</b>	<b>16</b>	<b>14</b>	<b>12</b>	<b>13</b>	<b>5</b>	<b>5</b>	<b>-</b>
Masc	51	1	2	1	-	-	4	14	9	10	6	3	1	-
Fem	27	-	-	-	-	2	3	2	5	2	7	2	4	-



## XX Causas Externas de Mortalidade

TABELA 75 - Distribuição dos óbitos por Causas Externas de Mortalidade segundo faixa etária e sexo, Porto Alegre, 1999

	Total	<1	1-4	5-9	10-14	15-19	20-29	30-39	40-49	50-59	60-69	70-79	80 e+	Ign
<b>Total</b>	<b>821</b>	<b>13</b>	<b>9</b>	<b>14</b>	<b>21</b>	<b>85</b>	<b>232</b>	<b>153</b>	<b>102</b>	<b>69</b>	<b>52</b>	<b>35</b>	<b>36</b>	-
Masc	663	6	3	11	16	79	216	132	85	55	36	12	12	-
Fem	157	7	6	3	4	6	16	21	17	14	16	23	24	-
<b>Acidentes</b>														
<b>V02 Pedestre traumatizado em colisão com um veículo a motor de duas ou três rodas</b>														
<b>Total</b>	<b>1</b>	-	-	-	-	-	-	-	-	-	-	<b>1</b>	-	-
Fem	1	-	-	-	-	-	-	-	-	-	-	1	-	-
<b>V03 Pedestre traumatizado em colisão com um automóvel [carro], "pick up" ou caminhonete</b>														
<b>Total</b>	<b>2</b>	-	-	-	-	<b>1</b>	<b>1</b>	-	-	-	-	-	-	-
Masc	2	-	-	-	-	1	1	-	-	-	-	-	-	-
<b>V04 Pedestre traumatizado em colisão com um veículo de transporte pesado ou com um ônibus</b>														
<b>Total</b>	<b>1</b>	-	<b>1</b>	-	-	-	-	-	-	-	-	-	-	-
Fem	1	-	1	-	-	-	-	-	-	-	-	-	-	-
<b>V09 Pedestres traumatizados em outros acidentes de transporte ou em acidentes de transporte não especificados</b>														
<b>Total</b>	<b>68</b>	-	<b>2</b>	<b>3</b>	<b>6</b>	<b>3</b>	<b>6</b>	<b>8</b>	<b>15</b>	<b>7</b>	<b>8</b>	<b>7</b>	<b>3</b>	-
Masc	53	-	1	2	6	3	6	8	11	5	6	3	2	-
Fem	15	-	1	1	-	-	-	-	4	2	2	4	1	-
<b>V14 Ciclista traumatizado em colisão com um veículo de transporte pesado ou ônibus</b>														
<b>Total</b>	<b>2</b>	-	-	<b>1</b>	-	-	-	<b>1</b>	-	-	-	-	-	-
Masc	2	-	-	1	-	-	-	1	-	-	-	-	-	-
<b>V19 Ciclista traumatizado em outros acidentes de transporte e em acidentes de transporte não especificados</b>														
<b>Total</b>	<b>1</b>	-	-	-	-	-	<b>1</b>	-	-	-	-	-	-	-
Masc	1	-	-	-	-	-	1	-	-	-	-	-	-	-
<b>V44 Ocupante de automóvel [carro] traumatizado em colisão com um veículo de transporte pesado ou ônibus</b>														
<b>Total</b>	<b>1</b>	-	-	-	-	-	<b>1</b>	-	-	-	-	-	-	-
Fem	1	-	-	-	-	-	1	-	-	-	-	-	-	-
<b>V47 Ocupante de um automóvel [carro] traumatizado com um objeto fixo ou parado</b>														
<b>Total</b>	<b>1</b>	-	-	-	-	-	-	<b>1</b>	-	-	-	-	-	-
Fem	1	-	-	-	-	-	-	1	-	-	-	-	-	-
<b>V49 Ocupante de um automóvel [carro] traumatizado em outros acidentes de transporte e em acidente de transporte não especificados</b>														
<b>Total</b>	<b>14</b>	-	-	<b>1</b>	-	-	<b>4</b>	<b>5</b>	<b>3</b>	-	-	<b>1</b>	-	-
Masc	10	-	-	-	-	-	3	4	3	-	-	-	-	-
Fem	4	-	-	1	-	-	1	1	-	-	-	1	-	-
<b>V80 Pessoa montada em animal ou ocupante de um veículo de tração animal traumatizado em um acidente de transporte</b>														
<b>Total</b>	<b>1</b>	-	-	-	-	<b>1</b>	-	-	-	-	-	-	-	-
Masc	1	-	-	-	-	1	-	-	-	-	-	-	-	-
<b>V89 Acidente com um veículo a motor ou não-motorizado, tipos(s) de veículo(s) não especificados(s)</b>														
<b>Total</b>	<b>133</b>	-	-	<b>1</b>	<b>3</b>	<b>9</b>	<b>35</b>	<b>26</b>	<b>20</b>	<b>14</b>	<b>11</b>	<b>7</b>	<b>7</b>	-
Masc	100	-	-	1	1	6	32	23	16	10	6	2	3	-
Fem	33	-	-	-	2	3	3	3	4	4	5	5	4	-
<b>V95 Acidente de aeronave a motor causando traumatismo ao ocupante</b>														
<b>Total</b>	<b>2</b>	-	-	-	-	-	-	-	<b>1</b>	<b>1</b>	-	-	-	-
Masc	2	-	-	-	-	-	-	-	1	1	-	-	-	-
<b>V97 Outros acidentes especificados de transporte aéreo</b>														
<b>Total</b>	<b>1</b>	-	-	-	-	-	-	<b>1</b>	-	-	-	-	-	-
Masc	1	-	-	-	-	-	-	1	-	-	-	-	-	-
<b>W10 Queda em ou de escada ou degraus</b>														
<b>Total</b>	<b>3</b>	-	<b>1</b>	-	-	-	-	-	-	-	<b>1</b>	<b>1</b>	-	-
Masc	2	-	-	-	-	-	-	-	-	-	1	1	-	-
Fem	1	-	1	-	-	-	-	-	-	-	-	-	-	-

Continua

## XX Causas Externas de Mortalidade

TABELA 75 - Distribuição dos óbitos por Causas Externas de Mortalidade segundo faixa etária e sexo, Porto Alegre, 1999

Continuação

	Total	<1	1-4	5-9	10-14	15-19	20-29	30-39	40-49	50-59	60-69	70-79	80 e+	Ign
<b>W12 Queda em ou de um andaime</b>														
Total	1	-	-	-	-	-	-	-	1	-	-	-	-	-
Masc	1	-	-	-	-	-	-	-	1	-	-	-	-	-
<b>W13 Queda de ou para fora de edifícios ou outras estruturas</b>														
Total	4	-	-	-	-	-	1	1	-	1	1	-	-	-
Masc	4	-	-	-	-	-	1	1	-	1	1	-	-	-
<b>W16 Mergulho ou pulo na água causando outro traumatismo que não afogamento ou submersão</b>														
Total	1	-	-	-	-	-	-	-	-	1	-	-	-	-
Masc	1	-	-	-	-	-	-	-	-	1	-	-	-	-
<b>W17 Outras quedas de um nível a outro</b>														
Total	1	-	-	-	-	-	-	-	-	-	1	-	-	-
Masc	1	-	-	-	-	-	-	-	-	-	1	-	-	-
<b>W18 Outras quedas no mesmo nível</b>														
Total	1	-	-	-	-	-	-	-	-	-	-	-	1	-
Masc	1	-	-	-	-	-	-	-	-	-	-	-	1	-
<b>W19 Queda sem especificação</b>														
Total	34	-	-	-	-	-	1	3	3	6	3	6	12	-
Masc	18	-	-	-	-	-	1	3	3	6	3	-	2	-
Fem	16	-	-	-	-	-	-	-	-	-	-	6	10	-
<b>W20 Impacto causado por objeto lançado, projetado ou em queda</b>														
Total	3	-	-	3	-	-	-	-	-	-	-	-	-	-
Masc	3	-	-	3	-	-	-	-	-	-	-	-	-	-
<b>W23 Apertado, colhido, comprimido ou esmagado dentro de ou entre objetos</b>														
Total	1	-	-	-	-	-	-	-	-	1	-	-	-	-
Masc	1	-	-	-	-	-	-	-	-	1	-	-	-	-
<b>W24 Contato com elevadores e instrumentos de transmissão, não classificados em outra parte</b>														
Total	1	-	-	-	-	-	-	1	-	-	-	-	-	-
Masc	1	-	-	-	-	-	-	1	-	-	-	-	-	-
<b>W34 Projéteis de outras armas de fogo e das não especificadas</b>														
Total	2	-	-	-	2	-	-	-	-	-	-	-	-	-
Masc	1	-	-	-	1	-	-	-	-	-	-	-	-	-
	1	-	-	-	1	-	-	-	-	-	-	-	-	-
<b>W66 Afogamento e submersão consecutiva a queda dentro de uma banheira</b>														
Total	1	1	-	-	-	-	-	-	-	-	-	-	-	-
Fem	1	1	-	-	-	-	-	-	-	-	-	-	-	-
<b>W67 Afogamento e submersão em piscina</b>														
Total	3	1	2	-	-	-	-	-	-	-	-	-	-	-
Masc	1	-	1	-	-	-	-	-	-	-	-	-	-	-
Fem	2	1	1	-	-	-	-	-	-	-	-	-	-	-
<b>W69 Afogamento e submersão em águas naturais</b>														
Total	20	-	1	1	6	2	4	5	-	1	-	-	-	-
Masc	18	-	1	1	5	2	4	4	-	1	-	-	-	-
Fem	2	-	-	-	1	-	-	1	-	-	-	-	-	-
<b>W70 Afogamento e submersão conseqüentes a queda dentro de águas naturais</b>														
Total	2	-	-	-	-	1	-	-	-	-	-	-	1	-
Masc	1	-	-	-	-	1	-	-	-	-	-	-	-	-
Fem	1	-	-	-	-	-	-	-	-	-	-	-	1	-

Continua

## XX Causas Externas de Mortalidade

TABELA 75 - Distribuição dos óbitos por Causas Externas de Mortalidade segundo faixa etária e sexo, Porto Alegre, 1999

continuação

	Total	<1	1-4	5-9	10-14	15-19	20-29	30-39	40-49	50-59	60-69	70-79	80 e+	Ign
<b>W74 Afogamento e submersão não especificados</b>														
<b>Total</b>	<b>13</b>	-	-	-	<b>1</b>	<b>2</b>	<b>3</b>	<b>3</b>	<b>1</b>	<b>2</b>	<b>1</b>	-	-	-
Masc	<b>12</b>	-	-	-	<b>1</b>	<b>2</b>	<b>3</b>	<b>3</b>	<b>1</b>	<b>1</b>	<b>1</b>	-	-	-
Fem	<b>1</b>	-	-	-	-	-	-	-	-	<b>1</b>	-	-	-	-
<b>W78 Inalação do conteúdo gástrico</b>														
<b>Total</b>	<b>5</b>	<b>4</b>	-	-	-	-	-	-	-	-	-	<b>1</b>	-	-
Masc	<b>3</b>	<b>2</b>	-	-	-	-	-	-	-	-	-	<b>1</b>	-	-
Fem	<b>2</b>	<b>2</b>	-	-	-	-	-	-	-	-	-	-	-	-
<b>W79 Inalação e ingestão de alimentos causando obstrução do trato respiratório</b>														
<b>Total</b>	<b>4</b>	<b>3</b>	<b>1</b>	-	-	-	-	-	-	-	-	-	-	-
Masc	<b>2</b>	<b>2</b>	-	-	-	-	-	-	-	-	-	-	-	-
Fem	<b>2</b>	<b>1</b>	<b>1</b>	-	-	-	-	-	-	-	-	-	-	-
<b>W80 Inalação e ingestão de outros objetos causando obstrução do trato respiratório</b>														
<b>Total</b>	<b>4</b>	<b>1</b>	<b>1</b>	<b>1</b>	-	-	-	-	-	-	<b>1</b>	-	-	-
Masc	<b>2</b>	<b>1</b>	-	<b>1</b>	-	-	-	-	-	-	-	-	-	-
Fem	<b>2</b>	-	<b>1</b>	-	-	-	-	-	-	-	<b>1</b>	-	-	-
<b>W84 Riscos não especificados para a respiração</b>														
<b>Total</b>	<b>2</b>	<b>2</b>	-	-	-	-	-	-	-	-	-	-	-	-
Masc	<b>1</b>	<b>1</b>	-	-	-	-	-	-	-	-	-	-	-	-
Fem	<b>1</b>	<b>1</b>	-	-	-	-	-	-	-	-	-	-	-	-
<b>W87 Exposição a corrente elétrica não especificada</b>														
<b>Total</b>	<b>8</b>	-	-	<b>1</b>	-	-	<b>3</b>	<b>3</b>	-	-	<b>1</b>	-	-	-
Masc	<b>7</b>	-	-	-	-	-	<b>3</b>	<b>3</b>	-	-	<b>1</b>	-	-	-
Fem	<b>1</b>	-	-	<b>1</b>	-	-	-	-	-	-	-	-	-	-
<b>X00 Exposição a fogo não controlado em um edifício ou outro tipo de construção</b>														
<b>Total</b>	<b>1</b>	-	-	-	-	-	-	-	-	-	<b>1</b>	-	-	-
Masc	<b>1</b>	-	-	-	-	-	-	-	-	-	<b>1</b>	-	-	-
<b>X08 Exposição a outro tipo especificado de fumos, fogos ou chamas</b>														
<b>Total</b>	<b>2</b>	-	-	-	-	-	-	<b>1</b>	-	-	-	<b>1</b>	-	-
Masc	<b>1</b>	-	-	-	-	-	-	<b>1</b>	-	-	-	-	-	-
Fem	<b>1</b>	-	-	-	-	-	-	-	-	-	-	<b>1</b>	-	-
<b>X09 Exposição a tipo não especificado de fumos, fogos ou chamas</b>														
<b>Total</b>	<b>3</b>	-	-	-	-	-	-	-	-	<b>1</b>	<b>1</b>	-	<b>1</b>	-
Masc	<b>2</b>	-	-	-	-	-	-	-	-	<b>1</b>	<b>1</b>	-	-	-
Fem	<b>1</b>	-	-	-	-	-	-	-	-	-	-	-	<b>1</b>	-
<b>X19 Contato com outras fontes de calor ou com substâncias quentes não especificados</b>														
<b>Total</b>	<b>1</b>	-	-	-	-	-	-	-	-	-	-	<b>1</b>	-	-
Fem	<b>1</b>	-	-	-	-	-	-	-	-	-	-	<b>1</b>	-	-
<b>X41 Envenenamento [intoxicação] acidental por e exposição a anticonvulsivantes [antiepiléticos], sedativos, hipnóticos, antiparkinsonianos e psicotrópicos, não classificados em outra parte</b>														
<b>Total</b>	<b>1</b>	-	-	-	-	-	-	-	-	-	<b>1</b>	-	-	-
Masc	<b>1</b>	-	-	-	-	-	-	-	-	-	<b>1</b>	-	-	-
<b>X59 Exposição a fatores não especificados</b>														
<b>Total</b>	<b>12</b>	-	-	-	-	-	-	-	-	-	<b>2</b>	<b>2</b>	<b>8</b>	-
Masc	<b>3</b>	-	-	-	-	-	-	-	-	-	<b>1</b>	<b>1</b>	<b>1</b>	-
Fem	<b>9</b>	-	-	-	-	-	-	-	-	-	<b>1</b>	<b>1</b>	<b>7</b>	-

Continua

## XX Causas Externas de Mortalidade

TABELA 75 - Distribuição dos óbitos por Causas Externas de Mortalidade segundo faixa etária e sexo, Porto Alegre, 1999

Conclusão

	Total	<1	1-4	5-9	10-14	15-19	20-29	30-39	40-49	50-59	60-69	70-79	80 e+	Ign
<b>Suicídio</b>														
<b>X64 Auto-intoxicação por e exposição, intencional, a outras drogas, medicamentos e substâncias biológicas e às não especificadas</b>														
Total	1	-	-	-	-	-	1	-	-	-	-	-	-	-
Masc	1	-	-	-	-	-	1	-	-	-	-	-	-	-
<b>X69 Auto-intoxicação por e exposição, intencional, a outros produtos químicos e a substâncias nocivas não especificadas</b>														
Total	1	-	-	-	-	-	-	-	-	1	-	-	-	-
Masc	1	-	-	-	-	-	-	-	-	1	-	-	-	-
<b>X70 Lesão autoprovocada intencionalmente por enforcamento, estrangulamento e sufocação</b>														
Total	44	-	-	-	-	2	11	10	9	9	2	1	-	-
Masc	33	-	-	-	-	2	10	8	8	4	1	-	-	-
Fem	11	-	-	-	-	-	1	2	1	5	1	1	-	-
<b>X71 Lesão autoprovocada intencionalmente por afogamento e submersão</b>														
Total	1	-	-	-	-	-	-	-	-	1	-	-	-	-
Masc	1	-	-	-	-	-	-	-	-	1	-	-	-	-
<b>X72 Lesão autoprovocada intencionalmente por disparo de arma de fogo de mão</b>														
Total	8	-	-	-	-	-	3	1	3	-	-	-	1	-
Masc	8	-	-	-	-	-	3	1	3	-	-	-	1	-
<b>X74 Lesão autoprovocada intencionalmente por disparo de outra arma de fogo e de arma de fogo não especificada</b>														
Total	31	-	-	-	-	3	8	6	5	3	4	2	-	-
Masc	27	-	-	-	-	3	7	5	4	2	4	2	-	-
Fem	4	-	-	-	-	-	1	1	1	1	-	-	-	-
<b>X76 Lesão autoprovocada intencionalmente por fumaça, fogo e chamas</b>														
Total	2	-	-	-	-	-	1	1	-	-	-	-	-	-
Fem	2	-	-	-	-	-	1	1	-	-	-	-	-	-
<b>X80 Lesão autoprovocada intencionalmente por precipitação de um lugar elevado</b>														
Total	8	-	-	-	-	1	-	3	1	1	1	1	-	-
Masc	5	-	-	-	-	-	-	2	1	1	-	1	-	-
Fem	3	-	-	-	-	1	-	1	-	-	1	-	-	-
<b>X84 Lesão autoprovocada intencionalmente por meios não especificados</b>														
Total	1	-	-	-	-	-	1	-	-	-	-	-	-	-
Masc	1	-	-	-	-	-	1	-	-	-	-	-	-	-
<b>Homicídio</b>														
<b>X91 Agressão por meio de enforcamento, estrangulamento e sufocação</b>														
Total	7	1	-	-	1	-	3	-	2	-	-	-	-	-
Masc	3	-	-	-	-	-	2	-	1	-	-	-	-	-
Fem	4	1	-	-	1	-	1	-	1	-	-	-	-	-
<b>X93 Agressão por meio de disparo de arma de fogo de mão</b>														
Total	2	-	-	-	-	-	1	1	-	-	-	-	-	-
Masc	2	-	-	-	-	-	1	1	-	-	-	-	-	-
<b>X94 Agressão por meio de disparo de espingarda, carabina ou arma de fogo de maior calibre</b>														
Total	2	-	-	-	-	2	-	-	-	-	-	-	-	-
Masc	2	-	-	-	-	2	-	-	-	-	-	-	-	-
<b>X95 Agressão por meio de disparo de outra arma de fogo ou de arma não especificada</b>														
Total	263	-	-	2	2	50	123	48	23	8	7	-	-	-
Masc	247	-	-	2	2	48	119	44	20	7	5	-	-	-
Fem	16	-	-	-	-	2	4	4	3	1	2	-	-	-
<b>X99 Agressão por meio de objeto cortante ou penetrante</b>														
Total	36	-	-	-	-	6	10	9	6	4	1	-	-	-
Masc	32	-	-	-	-	6	9	7	5	4	1	-	-	-
Fem	4	-	-	-	-	-	1	2	1	-	-	-	-	-

Continua

## XX Causas Externas de Mortalidade

TABELA 75 - Distribuição dos óbitos por Causas Externas de Mortalidade segundo faixa etária e sexo, Porto Alegre, 1999

Conclusão

	Total	<1	1-4	5-9	10-14	15-19	20-29	30-39	40-49	50-59	60-69	70-79	80 e+	Ign
<b>Y00 Agressão por meio de objeto contundente</b>														
Total	8	-	-	-	-	-	3	3	1	1	-	-	-	-
Masc	6	-	-	-	-	-	2	2	1	1	-	-	-	-
Fem	2	-	-	-	-	-	1	1	-	-	-	-	-	-
<b>Y04 Agressão por meio de força corporal</b>														
Total	1	-	-	-	-	-	-	-	-	1	-	-	-	-
Masc	1	-	-	-	-	-	-	-	-	1	-	-	-	-
<b>Y09 Agressão por meios não especificados</b>														
Total	8	-	-	-	-	-	3	2	1	2	-	-	-	-
Masc	7	-	-	-	-	-	2	2	1	2	-	-	-	-
Fem	1	-	-	-	-	-	1	-	-	-	-	-	-	-
<b>Eventos de Intenção não determinada</b>														
<b>Y10 Envenenamento [intoxicação] por e exposição a analgésicos, antipiréticos e anti-reumáticos não-opiáceos, intenção não determinada</b>														
Total	1	-	-	-	-	-	-	1	-	-	-	-	-	-
Fem	1	-	-	-	-	-	-	1	-	-	-	-	-	-
<b>Y20 Enforcamento, estrangulamento e sufocação, intenção não determinada</b>														
Total	1	-	-	-	-	-	-	-	-	-	-	1	-	-
Masc	1	-	-	-	-	-	-	-	-	-	-	1	-	-
<b>Y21 Afogamento e submersão intenção não determinada</b>														
Total	8	-	-	-	-	1	1	4	1	-	-	1	-	-
Masc	7	-	-	-	-	1	1	4	1	-	-	-	-	-
Fem	1	-	-	-	-	-	-	-	-	-	-	1	-	-
<b>Y24 Disparo de outra arma de fogo e de arma de fogo não especificada, intenção não determinada</b>														
Total	3	-	-	-	-	1	1	-	-	-	-	-	1	-
Masc	3	-	-	-	-	1	1	-	-	-	-	-	1	-
<b>Y26 Exposição a fumaça, fogo e chamas, intenção não determinada</b>														
Total	4	-	-	-	-	-	-	-	2	-	2	-	-	-
Masc	1	-	-	-	-	-	-	-	1	-	-	-	-	-
Fem	3	-	-	-	-	-	-	-	1	-	2	-	-	-
<b>Y29 Contato com objeto contundente intenção não determinada</b>														
Total	5	-	-	-	-	-	1	1	2	1	-	-	-	-
Masc	4	-	-	-	-	-	1	1	2	1	-	-	-	-
Fem	1	-	-	-	-	-	-	1	-	-	-	-	-	-
<b>Y34 Fatos ou eventos não especificados, intenção não determinada</b>														
Total	10	-	-	-	-	-	1	3	2	2	1	-	1	-
Masc	9	-	-	-	-	-	1	3	1	2	1	-	1	-
Fem	1	-	-	-	-	-	-	-	1	-	-	-	-	-
<b>Complicações da assistência médica e cirúrgica</b>														
<b>Y40 Antibióticos sistêmicos</b>														
Total	1	-	-	-	-	-	-	1	-	-	-	-	-	-
Fem	1	-	-	-	-	-	-	1	-	-	-	-	-	-
<b>Y60 Corte, punção, perfuração ou hemorragia acidentais durante a prestação de cuidados médicos ou cirúrgicos</b>														
Total	1	-	-	-	-	-	-	-	-	-	-	1	-	-
Fem	1	-	-	-	-	-	-	-	-	-	-	1	-	-
<b>Y83 Reação anormal em paciente ou complicação tardia causadas por intervenção cirúrgica e por outros atos cirúrgicos, sem menção de acidente durante a intervenção</b>														
Total	1	-	-	-	-	-	-	-	-	-	1	-	-	-
Fem	1	-	-	-	-	-	-	-	-	-	1	-	-	-



---

**ÓBITOS**  
**2000**





---

**Óbitos por  
Bairros de Porto Alegre  
2000**

Tabela 76 - Distribuição dos óbitos não fetais segundo capítulos da CID 10 e bairros, Porto Alegre, 2000

Bairro Residência	Capítulo CID 10																			
	Total	I	II	III	IV	V	VI	VIII	IX	X	XI	XII	XIII	XIV	XV	XVI	XVII	XVIII	XX	
Aberta Morros	146	9	34	-	12	1	-	-	49	18	9	-	1	3	-	2	-	-	8	
Agronomia	101	12	22	2	6	-	-	-	34	5	3	-	1	-	-	1	3	-	12	
Anchieta	8	-	2	-	-	-	-	-	2	1	2	-	-	-	-	-	-	-	1	
Arquipélago	35	2	11	-	-	1	-	-	8	5	4	-	-	1	-	2	-	-	1	
Auxiliadora	98	7	24	-	6	2	1	-	26	13	5	-	2	2	-	1	1	4	4	
Azenha	121	8	23	1	5	2	2	-	60	6	6	-	-	1	-	-	2	1	4	
Bela Vista	38	1	14	-	2	-	1	-	11	5	1	-	1	-	-	1	-	-	1	
Belém Novo	118	6	26	1	6	-	1	-	40	11	6	-	-	1	-	3	2	2	13	
Belém Velho	66	5	10	-	2	1	-	-	24	10	3	-	-	-	-	2	2	-	7	
Boa Vista	50	4	14	-	1	-	-	-	21	5	2	-	-	-	-	-	-	-	3	
Bom Fim	93	5	30	-	3	-	1	-	29	10	7	-	2	1	-	-	1	1	3	
Bom Jesus	230	37	43	2	6	2	1	-	65	26	8	-	1	2	1	6	3	2	25	
Camaquã	167	11	42	1	8	-	7	-	50	23	13	-	1	-	-	2	-	3	6	
Cascata	158	10	34	-	7	1	2	-	40	18	14	-	2	1	1	1	1	4	22	
Cavallhada	154	8	33	1	7	-	2	-	56	18	14	1	-	-	2	2	1	-	9	
Cel Aparício Borges	146	24	22	-	7	1	2	-	37	19	8	-	1	-	-	4	5	-	16	
Centro	320	20	83	-	11	4	7	-	116	32	15	-	-	3	1	2	4	1	21	
Chácara Pedras	47	1	9	-	5	-	3	-	19	5	-	-	-	1	-	-	-	-	4	
Chapéu do Sol	25	3	6	-	-	-	1	-	6	3	1	-	-	1	-	-	1	3	-	
Cidade Baixa	163	14	47	-	5	1	-	-	56	21	10	-	-	2	-	1	-	2	4	
Cristal	190	11	41	1	8	-	7	-	46	27	10	-	2	2	-	3	2	1	29	
Cristo Redentor	107	4	32	1	8	1	2	1	34	6	10	-	-	1	-	1	1	-	5	
Espirito Santo	50	1	12	-	2	2	1	-	17	4	2	-	-	-	-	1	2	2	4	
Farrapos	95	5	16	-	3	-	3	-	23	11	6	-	1	1	1	4	-	1	20	
Farroupilha	28	1	7	-	-	-	1	-	13	4	1	-	-	1	-	-	-	-	-	
Floresta	151	2	43	-	6	-	1	-	57	20	5	-	1	2	-	-	1	3	10	
Glória	85	2	17	-	3	-	-	-	33	16	4	-	1	1	-	1	-	-	7	
Guarujá	27	3	5	-	1	-	-	-	9	3	2	-	-	-	-	-	-	1	3	
Higienópolis	54	4	15	-	1	-	2	-	22	6	1	-	-	-	-	-	-	-	3	
Hípica	49	3	13	-	3	-	1	-	17	3	1	-	1	-	-	-	-	-	7	
Humaitá	49	3	8	-	2	-	1	-	19	3	2	-	-	2	-	1	1	-	7	
Independência	65	3	20	-	-	1	1	-	20	11	1	-	1	3	-	1	-	2	1	
Ipanema	66	4	18	-	4	1	3	-	19	10	1	-	-	-	-	1	-	1	4	
Jardim Botânico	82	6	24	1	6	1	3	-	25	6	1	-	-	4	-	-	-	1	4	
Jardim Carvalho	157	9	29	1	10	-	3	-	48	16	11	-	-	4	-	3	3	-	20	
Jardim do Salso	13	-	6	-	-	1	1	-	3	-	1	-	-	-	-	-	-	-	1	
Jardim Floresta	42	1	13	1	1	-	1	-	18	2	3	-	-	-	-	-	-	-	2	
Jardim Itu-Sabará	229	14	55	1	10	1	5	-	82	25	7	-	2	4	-	2	1	-	20	
Jardim Lindóia	34	1	12	1	-	-	-	-	16	3	-	-	-	1	-	-	-	-	-	
Jardim São Pedro	38	1	11	-	4	-	2	-	11	4	1	-	1	-	-	-	1	-	2	
Lageado	19	3	3	-	-	-	-	-	7	1	1	-	-	-	-	1	-	1	2	
Lami	48	-	9	-	-	1	1	-	23	4	1	-	1	-	-	2	-	1	5	
Lomba do Pinheiro	192	15	33	1	7	2	1	-	55	17	9	-	-	3	1	8	8	1	31	
Marcílio Dias	9	3	-	-	-	-	-	-	-	1	3	-	-	-	-	-	-	-	2	
Mário Quintana	110	3	20	-	2	1	4	-	39	9	5	-	1	-	-	7	1	1	17	
Medianeira	147	4	29	1	3	3	2	-	52	23	8	-	-	1	-	2	1	1	17	
Menino Deus	193	17	45	1	6	4	3	-	70	22	6	-	2	3	-	2	-	5	7	

Continua

Tabela 76 - Distribuição dos óbitos não fetais segundo capítulos da CID 10 e bairros, Porto Alegre, 2000

Conclusão

Bairro Residência	Capítulo CID 10																			
	Total	I	II	III	IV	V	VI	VIII	IX	X	XI	XII	XIII	XIV	XV	XVI	XVII	XVIII	XX	
Nonoai	194	14	27	1	6	-	3	-	83	17	5	-	2	3	-	5	1	3	24	
Partenon	407	31	86	1	29	7	9	-	124	39	22	1	1	2	-	9	5	7	34	
Passo da Areia	229	11	44	1	12	6	5	-	82	27	11	2	1	5	-	2	2	5	13	
Passo das Pedras	93	4	18	1	12	-	-	-	24	7	4	-	3	1	-	4	3	2	10	
Pedra Redonda	2	-	-	1	-	-	-	-	1	-	-	-	-	-	-	-	-	-	-	
Petrópolis	219	9	61	1	8	3	5	-	81	27	11	-	1	4	-	-	2	3	3	
Ponta Grossa	23	2	4	-	2	-	-	-	6	2	2	-	-	-	-	-	1	-	4	
Praia de Belas	14	1	4	-	-	1	-	-	6	1	-	-	-	-	-	-	-	-	1	
Protásio Alves	237	14	63	-	12	1	2	-	75	19	14	-	1	3	1	7	3	1	21	
Restinga	367	29	59	-	12	3	3	-	112	42	16	-	-	4	-	15	6	6	60	
Rio Branco	155	7	42	-	2	1	6	-	70	15	8	-	-	1	-	-	-	1	2	
Rubem Berta	434	35	81	1	20	3	10	-	138	41	20	-	3	7	1	8	6	5	55	
Santa Cecília	65	4	13	-	5	-	2	-	24	5	4	1	1	-	-	1	-	-	5	
Santa Maria Goretti	57	1	10	-	3	1	1	-	26	7	3	-	-	1	-	-	1	-	3	
Santa Teresa	291	27	43	3	17	3	6	-	83	37	14	-	2	5	1	4	4	4	38	
Santana	188	8	46	1	12	4	4	-	69	14	10	1	2	2	-	2	2	2	9	
Santo Antônio	114	6	27	-	10	-	1	-	41	7	10	-	-	1	-	-	1	1	9	
São Geraldo	79	2	21	-	-	-	3	-	34	9	2	-	1	5	-	1	-	-	1	
São João	158	6	45	-	10	-	4	-	47	14	7	-	5	3	-	5	1	2	9	
São José	212	18	42	1	10	1	2	1	61	28	13	-	2	1	1	7	6	2	16	
São Sebastião	50	4	11	-	3	2	-	-	17	3	3	-	1	1	-	1	-	1	3	
Sarandi	432	29	86	2	20	2	6	-	138	43	27	-	2	4	-	8	4	2	59	
Serraria	31	4	2	-	2	-	2	-	7	6	1	1	-	-	-	1	-	1	4	
Teresópolis	100	6	31	-	3	1	-	-	26	14	4	-	1	1	-	4	2	2	5	
Três Figueiras	24	2	5	-	3	-	1	-	9	2	1	-	-	-	-	-	-	-	1	
Tristeza	88	5	26	-	3	2	2	-	31	8	4	1	-	1	-	2	1	-	2	
Vila Assunção	29	1	5	-	3	1	-	-	16	1	-	-	-	2	-	-	-	-	-	
Vila Conceição	3	-	-	-	-	-	-	-	2	-	-	-	-	-	-	-	-	-	1	
Vila Ipiranga	143	10	32	1	8	-	3	-	54	10	5	-	2	2	-	1	3	-	12	
Vila Jardim	128	9	16	1	10	1	3	-	41	13	7	-	2	2	1	4	3	-	15	
Vila João Pessoa	82	6	15	-	7	-	2	-	23	8	4	-	1	4	-	3	1	1	7	
Vila Nova	203	17	38	-	13	2	-	-	71	17	8	-	2	2	-	4	3	1	25	
Ignorado	152	19	7	-	2	1	1	-	26	27	12	-	-	-	-	5	2	6	44	
<b>Total</b>	<b>9.816</b>	<b>662</b>	<b>2.118</b>	<b>34</b>	<b>457</b>	<b>81</b>	<b>170</b>	<b>2</b>	<b>3.250</b>	<b>1.040</b>	<b>498</b>	<b>8</b>	<b>63</b>	<b>126</b>	<b>12</b>	<b>178</b>	<b>111</b>	<b>103</b>	<b>903</b>	

Tabela 77 - Distribuição dos óbitos de menores de um ano segundo capítulos da CID 10 e bairros, Porto Alegre, 2000

Bairro Residência	Capítulo CID 10												
	Total	I	II	III	IV	VI	IX	X	XI	XVI	XVII	XVIII	XX
Aberta Morros	3	-	-	-	1	-	-	-	-	2	-	-	-
Agronomia	4	-	-	-	-	-	-	-	-	1	3	-	-
Anchieta	1	-	-	-	-	-	-	1	-	-	-	-	-
Arquipélago	1	-	-	-	-	-	-	-	-	1	-	-	-
Auxiliadora	3	1	-	-	-	-	-	-	-	1	1	-	-
Azenha	2	-	-	-	-	-	-	-	-	-	2	-	-
Bela Vista	1	-	-	-	-	-	-	-	-	1	-	-	-
Belém Novo	7	-	-	-	-	-	-	1	-	3	2	-	1
Belém Velho	4	-	-	-	-	-	-	-	-	2	2	-	-
Boa Vista	-	-	-	-	-	-	-	-	-	-	-	-	-
Bom Fim	1	-	-	-	-	-	-	-	-	-	1	-	-
Bom Jesus	15	3	-	-	-	-	-	3	-	5	3	-	1
Camaquã	2	-	-	-	-	-	-	-	-	2	-	-	-
Cascata	4	-	-	-	-	-	-	2	-	1	1	-	-
Cavahada	4	-	-	-	-	1	-	-	-	2	1	-	-
Cel. Aparício Borges	12	-	-	-	-	-	1	2	-	4	4	-	1
Centro	7	-	-	-	-	-	-	-	-	2	4	-	1
Chácara Pedras	-	-	-	-	-	-	-	-	-	-	-	-	-
Chapéu do Sol	2	-	-	-	-	-	-	-	-	-	-	2	-
Cidade Baixa	1	-	-	-	-	-	-	-	-	1	-	-	-
Cristal	7	-	-	-	-	1	-	-	-	3	2	-	1
Cristo Redentor	1	-	-	-	-	-	-	-	-	1	-	-	-
Espirito Santo	2	-	-	-	-	-	-	-	-	1	-	1	-
Farrapos	7	1	-	-	-	-	-	3	-	3	-	-	-
Farroupilha	-	-	-	-	-	-	-	-	-	-	-	-	-
Floresta	-	-	-	-	-	-	-	-	-	-	-	-	-
Glória	2	1	-	-	-	-	-	-	-	1	-	-	-
Guarujá	-	-	-	-	-	-	-	-	-	-	-	-	-
Higienópolis	-	-	-	-	-	-	-	-	-	-	-	-	-
Hípica	-	-	-	-	-	-	-	-	-	-	-	-	-
Humaitá	2	-	-	-	-	-	-	-	-	1	1	-	-
Independência	1	-	-	-	-	-	-	-	-	1	-	-	-
Ipanema	1	-	-	-	-	-	-	-	-	1	-	-	-
Jardim Botânico	-	-	-	-	-	-	-	-	-	-	-	-	-
Jardim Carvalho	9	1	-	-	1	-	-	3	-	3	1	-	-
Jardim do Salso	1	-	1	-	-	-	-	-	-	-	-	-	-
Jardim Floresta	-	-	-	-	-	-	-	-	-	-	-	-	-
Jardim Itu-Sabará	2	-	-	-	-	-	-	-	-	2	-	-	-
Jardim Lindóia	-	-	-	-	-	-	-	-	-	-	-	-	-
Jardim São Pedro	-	-	-	-	-	-	-	-	-	-	-	-	-
Lageado	-	-	-	-	-	-	-	-	-	-	-	-	-
Lami	3	-	-	-	-	-	-	-	-	2	-	-	1
Lomba do Pinheiro	18	1	-	-	-	-	-	1	-	8	6	-	2
Marcílio Dias	1	-	-	-	-	-	-	1	-	-	-	-	-
Mário Quintana	13	-	-	-	-	-	-	3	-	7	1	1	1
Medianeira	3	-	-	-	-	-	-	-	-	2	1	-	-
Menino Deus	2	-	-	-	-	-	-	-	-	2	-	-	-

Continua

Tabela 77 - Distribuição dos óbitos de menores de um ano segundo capítulos da CID 10 e bairros, Porto Alegre, 2000

Conclusão

Bairro Residência	Capítulo CID 10												
	Total	I	II	III	IV	VI	IX	X	XI	XVI	XVII	XVIII	XX
Nonoai	7	-	1	-	-	-	-	-	-	5	1	-	-
Partenon	13	-	-	-	-	-	-	-	-	9	3	1	-
Passo da Areia	6	-	-	-	1	-	-	1	-	2	2	-	-
Passo das Pedras	6	-	-	-	-	-	-	-	-	4	1	1	-
Pedra Redonda	-	-	-	-	-	-	-	-	-	-	-	-	-
Petrópolis	2	-	-	-	-	-	-	-	-	-	2	-	-
Ponta Grossa	-	-	-	-	-	-	-	-	-	-	-	-	-
Praia de Belas	-	-	-	-	-	-	-	-	-	-	-	-	-
Protásio Alves	11	-	-	-	-	-	-	1	-	7	2	-	1
Restinga	30	2	1	-	1	-	-	4	-	13	6	1	2
Rio Branco	-	-	-	-	-	-	-	-	-	-	-	-	-
Rubem Berta	16	1	-	-	-	-	-	1	-	8	3	1	2
Santa Cecília	1	-	-	-	-	-	-	-	-	1	-	-	-
Santa Maria Goretti	1	-	-	-	-	-	-	-	-	-	1	-	-
Santa Teresa	14	-	-	1	-	1	-	2	1	4	3	1	1
Santana	5	-	-	-	-	-	-	1	-	2	2	-	-
Santo Antônio	1	-	-	-	-	1	-	-	-	-	-	-	-
São Geraldo	1	-	-	-	-	-	-	-	-	1	-	-	-
São João	7	-	-	-	1	-	-	-	-	5	1	-	-
São José	16	-	-	-	1	-	-	1	-	7	4	1	2
São Sebastião	3	1	-	-	-	-	-	-	-	1	-	-	1
Sarandi	15	-	-	-	-	-	-	1	-	8	4	-	2
Serraria	1	-	-	-	-	-	-	-	-	1	-	-	-
Teresópolis	9	2	-	-	-	-	-	-	-	4	2	1	-
Três Figueiras	-	-	-	-	-	-	-	-	-	-	-	-	-
Tristeza	2	-	-	-	-	-	-	-	-	1	1	-	-
Vila Assunção	1	1	-	-	-	-	-	-	-	-	-	-	-
Vila Conceição	-	-	-	-	-	-	-	-	-	-	-	-	-
Vila Ipiranga	4	-	-	-	-	-	-	-	-	1	3	-	-
Vila Jardim	5	-	-	-	-	-	-	-	-	4	1	-	-
Vila João Pessoa	4	-	-	-	-	-	-	-	-	3	1	-	-
Vila Nova	7	-	-	-	-	-	-	-	-	4	2	-	1
Bairro Ignorado	7	-	-	-	-	-	-	1	-	5	1	-	-
<b>Total</b>	<b>349</b>	<b>15</b>	<b>3</b>	<b>1</b>	<b>7</b>	<b>4</b>	<b>1</b>	<b>33</b>	<b>1</b>	<b>170</b>	<b>82</b>	<b>11</b>	<b>21</b>



---

**Óbitos por  
Gerências Distritais  
em Porto Alegre**

**2000**

Tabela 78- Distribuição dos óbitos não fetais segundo Gerência Distrital 1, 2, e 3, grupo de causas e sexo, Porto Alegre, 2000

	Total	Gerência 1			Gerência 2			Gerência 3			
		DS1	DS8	Total	DS2	DS7	Total	DS3	DS9	Total	
<b>Total Geral</b>	<b>9.816</b>	<b>536</b>	<b>2030</b>	<b>2.566</b>	<b>696</b>	<b>829</b>	<b>1.525</b>	<b>1.063</b>	<b>611</b>	<b>1.674</b>	
Masc	5.273	294	949	1.243	385	461	846	574	365	939	
Fem	4.543	242	1081	1.323	311	368	679	489	246	735	
<b>I. Algumas doenças infecciosas e parasitárias</b>	<b>Total</b>	<b>662</b>	<b>27</b>	<b>116</b>	<b>143</b>	<b>42</b>	<b>71</b>	<b>113</b>	<b>72</b>	<b>41</b>	<b>113</b>
Masc	449	22	75	97	29	37	66	45	31	76	
Fem	213	5	41	46	13	34	47	27	10	37	
<b>II. Neoplasias (tumores)</b>	<b>Total</b>	<b>2.118</b>	<b>126</b>	<b>536</b>	<b>662</b>	<b>149</b>	<b>157</b>	<b>306</b>	<b>241</b>	<b>107</b>	<b>348</b>
Masc	1.078	68	265	333	83	83	166	127	48	175	
Fem	1.040	58	271	329	66	74	140	114	59	173	
<b>III. Doenças sangue, órgãos hematopoiéticos e transtornos imunitários</b>	<b>Total</b>	<b>34</b>	<b>-</b>	<b>5</b>	<b>5</b>	<b>1</b>	<b>4</b>	<b>5</b>	<b>3</b>	<b>1</b>	<b>4</b>
Masc	13	-	2	2	-	-	-	2	1	3	
Fem	21	-	3	3	1	4	5	1	-	1	
<b>IV. Doenças endócrinas, nutricionais e metabólicas</b>	<b>Total</b>	<b>457</b>	<b>19</b>	<b>81</b>	<b>100</b>	<b>37</b>	<b>44</b>	<b>81</b>	<b>59</b>	<b>21</b>	<b>80</b>
Masc	190	8	37	45	15	20	35	15	10	25	
Fem	267	11	44	55	22	24	46	44	11	55	
<b>V. Transtornos mentais e comportamentais</b>	<b>Total</b>	<b>81</b>	<b>1</b>	<b>24</b>	<b>25</b>	<b>5</b>	<b>4</b>	<b>9</b>	<b>8</b>	<b>5</b>	<b>13</b>
Masc	51	1	12	13	4	2	6	5	4	9	
Fem	30	-	12	12	1	2	3	3	1	4	
<b>VI. Doenças do sistema nervoso</b>	<b>Total</b>	<b>170</b>	<b>12</b>	<b>37</b>	<b>49</b>	<b>15</b>	<b>19</b>	<b>34</b>	<b>20</b>	<b>6</b>	<b>26</b>
Masc	84	7	11	18	7	9	16	12	3	15	
Fem	86	5	26	31	8	10	18	8	3	11	
<b>VIII. Doenças do ouvido e da apófise mastóide</b>	<b>Total</b>	<b>2</b>	<b>-</b>	<b>-</b>	<b>-</b>	<b>-</b>	<b>-</b>	<b>-</b>	<b>-</b>	<b>-</b>	<b>-</b>
Masc	2	-	-	-	-	-	-	-	-	-	
Fem	-	-	-	-	-	-	-	-	-	-	
<b>IX. Doenças do aparelho circulatório</b>	<b>Total</b>	<b>3.250</b>	<b>167</b>	<b>749</b>	<b>916</b>	<b>225</b>	<b>268</b>	<b>493</b>	<b>350</b>	<b>205</b>	<b>555</b>
Masc	1.521	77	314	391	112	134	246	162	108	270	
Fem	1.729	90	435	525	113	134	247	188	97	285	
<b>X. Doenças do aparelho respiratório</b>	<b>Total</b>	<b>1.040</b>	<b>63</b>	<b>207</b>	<b>270</b>	<b>62</b>	<b>80</b>	<b>142</b>	<b>115</b>	<b>64</b>	<b>179</b>
Masc	544	28	93	121	27	40	67	68	43	111	
Fem	496	35	114	149	35	40	75	47	21	68	
<b>XI. Doenças do aparelho digestivo</b>	<b>Total</b>	<b>498</b>	<b>35</b>	<b>94</b>	<b>129</b>	<b>34</b>	<b>35</b>	<b>69</b>	<b>59</b>	<b>28</b>	<b>87</b>
Masc	315	19	52	71	22	24	46	45	22	67	
Fem	183	16	42	58	12	11	23	14	6	20	
<b>XII. Doenças da pele e do tecido subcutâneo</b>	<b>Total</b>	<b>8</b>	<b>-</b>	<b>2</b>	<b>2</b>	<b>-</b>	<b>-</b>	<b>-</b>	<b>3</b>	<b>-</b>	<b>3</b>
Masc	4	-	1	1	-	-	-	2	-	2	
Fem	4	-	1	1	-	-	-	1	-	1	
<b>XIII. Doenças sistema osteomuscular e tecido conjuntivo</b>	<b>Total</b>	<b>63</b>	<b>5</b>	<b>14</b>	<b>19</b>	<b>8</b>	<b>4</b>	<b>12</b>	<b>5</b>	<b>1</b>	<b>6</b>
Masc	15	2	1	3	2	-	2	1	1	2	
Fem	48	3	13	16	6	4	10	4	-	4	
<b>XIV. Doenças do aparelho geniturinário</b>	<b>Total</b>	<b>126</b>	<b>14</b>	<b>33</b>	<b>47</b>	<b>7</b>	<b>14</b>	<b>21</b>	<b>10</b>	<b>6</b>	<b>16</b>
Masc	55	8	11	19	4	8	12	3	3	6	
Fem	71	6	22	28	3	6	9	7	3	10	
<b>XV. Gravidez parto e puerpério</b>	<b>Total</b>	<b>12</b>	<b>1</b>	<b>1</b>	<b>2</b>	<b>0</b>	<b>3</b>	<b>3</b>	<b>2</b>	<b>0</b>	<b>2</b>
Fem	12	1	1	2	0	3	3	2	0	2	
<b>XVI. Algumas afecções período perinatal</b>	<b>Total</b>	<b>178</b>	<b>14</b>	<b>13</b>	<b>27</b>	<b>20</b>	<b>17</b>	<b>37</b>	<b>18</b>	<b>21</b>	<b>39</b>
Masc	98	9	5	14	9	11	20	10	13	23	
Fem	80	5	8	13	11	6	17	8	8	16	
<b>XVII. Malformações congênitas, deformidades e anomalias cromossômicas</b>	<b>Total</b>	<b>111</b>	<b>2</b>	<b>11</b>	<b>13</b>	<b>8</b>	<b>14</b>	<b>22</b>	<b>10</b>	<b>10</b>	<b>20</b>
Masc	68	2	8	10	5	9	14	5	5	10	
Fem	43	-	3	3	3	5	8	5	5	10	
<b>XVIII. Sintomas, sinais e achados anormais de exames clínicos e de laboratório</b>	<b>Total</b>	<b>103</b>	<b>4</b>	<b>24</b>	<b>28</b>	<b>6</b>	<b>3</b>	<b>9</b>	<b>9</b>	<b>13</b>	<b>22</b>
Masc	52	3	7	10	1	3	4	4	7	11	
Fem	51	1	17	18	5	0	5	5	6	11	
<b>XX. Causas externas morbidade e mortalidade</b>	<b>Total</b>	<b>903</b>	<b>46</b>	<b>83</b>	<b>129</b>	<b>77</b>	<b>92</b>	<b>169</b>	<b>79</b>	<b>82</b>	<b>161</b>
Masc	734	40	55	95	65	81	146	68	66	134	
Fem	169	6	28	34	12	11	23	11	16	27	

Não foi possível identificar o endereço de 269 declarações de óbito por imprecisão do preenchimento desse campo.



Tabela 79 - Distribuição dos óbitos não fetais segundo Gerência Distrital 4, 5 e 6, grupo de causas e sexo, Porto Alegre, 2000

	Total Geral	Gerência 4		Gerência 5			Gerência 6			
		DS4	Total	DS5	DS11	Total	DS6	DS10	Total	
<b>Total</b>	<b>9.816</b>	<b>1248</b>	<b>1248</b>	<b>867</b>	<b>499</b>	<b>1366</b>	<b>886</b>	<b>282</b>	<b>1168</b>	
Masc	5.273	701	701	453	297	750	452	167	619	
Fem	4.543	547	547	414	202	616	434	115	549	
<b>I. Algumas doenças infecciosas e parasitárias</b>	<b>Total</b>	<b>662</b>	<b>82</b>	<b>82</b>	<b>39</b>	<b>40</b>	<b>79</b>	<b>79</b>	<b>25</b>	<b>104</b>
Masc	449	61	61	27	27	54	55	16	71	
Fem	213	21	21	12	13	25	24	9	33	
<b>II. Neoplasias (tumores)</b>	<b>Total</b>	<b>2.118</b>	<b>228</b>	<b>228</b>	<b>214</b>	<b>97</b>	<b>311</b>	<b>180</b>	<b>53</b>	<b>233</b>
Masc	1.078	108	108	118	54	172	83	30	113	
Fem	1.040	120	120	96	43	139	97	23	120	
<b>III. Doenças do sangue, órgãos hematopoiéticos e transtornos imunitários</b>	<b>Total</b>	<b>34</b>	<b>6</b>	<b>6</b>	<b>6</b>	<b>3</b>	<b>9</b>	<b>3</b>	<b>2</b>	<b>5</b>
Masc	13	2	2	2	2	4	1	1	2	
Fem	21	4	4	4	1	5	2	1	3	
<b>IV. Doenças endócrinas, nutricionais e metabólicas</b>	<b>Total</b>	<b>457</b>	<b>49</b>	<b>49</b>	<b>46</b>	<b>26</b>	<b>72</b>	<b>57</b>	<b>14</b>	<b>71</b>
Masc	190	25	25	20	9	29	24	5	29	
Fem	267	24	24	26	17	43	33	9	42	
<b>V. Transtornos mentais e comportamentais</b>	<b>Total</b>	<b>81</b>	<b>9</b>	<b>9</b>	<b>10</b>	<b>2</b>	<b>12</b>	<b>9</b>	<b>2</b>	<b>11</b>
Masc	51	6	6	6	2	8	6	1	7	
Fem	30	3	3	4	0	4	3	1	4	
<b>VI. Doenças do sistema nervoso</b>	<b>Total</b>	<b>170</b>	<b>19</b>	<b>19</b>	<b>17</b>	<b>8</b>	<b>25</b>	<b>12</b>	<b>1</b>	<b>13</b>
Masc	84	13	13	8	4	12	5	1	6	
Fem	86	6	6	9	4	13	7	-	7	
<b>VIII. Doenças do ouvido e da apófise mastóide</b>	<b>Total</b>	<b>2</b>	<b>-</b>	<b>-</b>	<b>1</b>	<b>-</b>	<b>1</b>	<b>1</b>	<b>-</b>	<b>1</b>
Masc	2	-	-	1	-	1	1	-	1	
Fem	-	-	-	-	-	-	-	-	-	
<b>IX. Doenças do aparelho circulatório</b>	<b>Total</b>	<b>3.250</b>	<b>386</b>	<b>386</b>	<b>329</b>	<b>146</b>	<b>475</b>	<b>276</b>	<b>81</b>	<b>357</b>
Masc	1.521	180	180	169	76	245	114	41	155	
Fem	1.729	206	206	160	70	230	162	40	202	
<b>X. Doenças do aparelho respiratório</b>	<b>Total</b>	<b>1.040</b>	<b>174</b>	<b>174</b>	<b>78</b>	<b>54</b>	<b>132</b>	<b>86</b>	<b>24</b>	<b>110</b>
Masc	544	94	94	35	31	66	43	16	59	
Fem	496	80	80	43	23	66	43	8	51	
<b>XI. Doenças do aparelho digestivo</b>	<b>Total</b>	<b>498</b>	<b>64</b>	<b>64</b>	<b>39</b>	<b>27</b>	<b>66</b>	<b>52</b>	<b>11</b>	<b>63</b>
Masc	315	40	40	20	17	37	31	7	38	
Fem	183	24	24	19	10	29	21	4	25	
<b>XII. Doenças da pele e do tecido subcutâneo</b>	<b>Total</b>	<b>8</b>	<b>-</b>	<b>-</b>	<b>2</b>	<b>-</b>	<b>2</b>	<b>1</b>	<b>-</b>	<b>1</b>
Masc	4	-	-	-	-	-	1	-	1	
Fem	4	-	-	2	-	2	-	-	-	
<b>XIII. Doenças do sistema osteomuscular e tecido conjuntivo</b>	<b>Total</b>	<b>63</b>	<b>10</b>	<b>10</b>	<b>7</b>	<b>2</b>	<b>9</b>	<b>5</b>	<b>1</b>	<b>6</b>
Masc	15	5	5	1	1	2	1	-	1	
Fem	48	5	5	6	1	7	4	1	5	
<b>XIV. Doenças do aparelho geniturinário</b>	<b>Total</b>	<b>126</b>	<b>13</b>	<b>13</b>	<b>11</b>	<b>6</b>	<b>17</b>	<b>8</b>	<b>3</b>	<b>11</b>
Masc	55	7	7	4	3	7	3	1	4	
Fem	71	6	6	7	3	10	5	2	7	
<b>XV. Gravidez parto e puerpério</b>	<b>Total</b>	<b>12</b>	<b>2</b>	<b>2</b>	<b>-</b>	<b>1</b>	<b>1</b>	<b>1</b>	<b>1</b>	<b>2</b>
Fem	12	2	2	-	1	1	1	1	2	
<b>XVI. Algumas afecções período perinatal</b>	<b>Total</b>	<b>178</b>	<b>26</b>	<b>26</b>	<b>6</b>	<b>12</b>	<b>18</b>	<b>17</b>	<b>9</b>	<b>26</b>
Masc	98	15	15	5	8	13	9	3	12	
Fem	80	11	11	1	4	5	8	6	14	
<b>XVII. Malformações congênitas, deformidades e anomalias cromossômicas</b>	<b>Total</b>	<b>111</b>	<b>14</b>	<b>14</b>	<b>7</b>	<b>6</b>	<b>13</b>	<b>16</b>	<b>9</b>	<b>25</b>
Masc	68	9	9	6	5	11	7	4	11	
Fem	43	5	5	1	1	2	9	5	14	
<b>XVIII. Sintomas, sinais e achados anormais de exames clínicos e de laboratório</b>	<b>Total</b>	<b>103</b>	<b>15</b>	<b>15</b>	<b>7</b>	<b>1</b>	<b>8</b>	<b>11</b>	<b>1</b>	<b>12</b>
Masc	52	7	7	4	1	5	9	1	10	
Fem	51	8	8	3	0	3	2	0	2	
<b>XX. Causas externas morbidade e mortalidade</b>	<b>Total</b>	<b>903</b>	<b>151</b>	<b>151</b>	<b>48</b>	<b>68</b>	<b>116</b>	<b>72</b>	<b>45</b>	<b>117</b>
Masc	734	129	129	27	57	84	59	40	99	
Fem	169	22	22	21	11	32	13	5	18	

Não foi possível identificar o endereço de 269 declarações de óbito por imprecisão do preenchimento desse campo.

Tabela 80- Distribuição dos óbitos de menores de um ano segundo Gerência Distrital 1, 2, e 3, grupo de causas e sexo, Porto Alegre, 2000

		Total	Gerência 1			Gerência 2			Gerência 3		
			DS1	DS8	Total	DS2	DS7	Total	DS3	DS9	Total
	<b>Total</b>	<b>349</b>	<b>21</b>	<b>26</b>	<b>47</b>	<b>32</b>	<b>39</b>	<b>71</b>	<b>27</b>	<b>43</b>	<b>70</b>
	Masc	201	15	14	29	15	25	40	15	26	41
	Fem	148	6	12	18	17	14	31	12	17	29
<b>I. Algumas doenças infecciosas e parasitárias</b>	<b>Total</b>	<b>15</b>	<b>2</b>	<b>1</b>	<b>3</b>	<b>-</b>	<b>3</b>	<b>3</b>	<b>1</b>	<b>2</b>	<b>3</b>
	Masc	9	2	1	3	-	1	1	1	1	2
	Fem	6	-	-	-	-	2	2	-	1	1
<b>II. Neoplasias (tumores)</b>	<b>Total</b>	<b>3</b>	<b>-</b>	<b>-</b>	<b>-</b>	<b>-</b>	<b>1</b>	<b>1</b>	<b>-</b>	<b>1</b>	<b>1</b>
	Masc	2	-	-	-	-	-	-	-	1	1
	Fem	1	-	-	-	-	1	1	-	-	-
<b>III. Doenças sangue, órgãos hematopoiéticos e transtornos imunitários</b>	<b>Total</b>	<b>1</b>	<b>-</b>	<b>-</b>	<b>-</b>	<b>-</b>	<b>-</b>	<b>-</b>	<b>-</b>	<b>-</b>	<b>-</b>
	Fem	1	-	-	-	-	-	-	-	-	-
<b>IV. Doenças endócrinas, nutricionais e metabólicas</b>	<b>Total</b>	<b>7</b>	<b>1</b>	<b>-</b>	<b>1</b>	<b>-</b>	<b>1</b>	<b>1</b>	<b>1</b>	<b>1</b>	<b>2</b>
	Masc	3	1	-	1	-	1	1	-	-	-
	Fem	4	-	-	-	-	-	-	1	1	2
<b>VI. Doenças do sistema nervoso</b>	<b>Total</b>	<b>4</b>	<b>-</b>	<b>-</b>	<b>-</b>	<b>-</b>	<b>-</b>	<b>-</b>	<b>1</b>	<b>-</b>	<b>1</b>
	Masc	2	-	-	-	-	-	-	-	-	-
	Fem	2	-	-	-	-	-	-	1	-	1
<b>IX. Doenças do aparelho circulatório</b>	<b>Total</b>	<b>1</b>	<b>-</b>	<b>-</b>	<b>-</b>	<b>-</b>	<b>-</b>	<b>-</b>	<b>-</b>	<b>-</b>	<b>-</b>
	Masc	1	-	-	-	-	-	-	-	-	-
<b>X. Doenças do aparelho respiratório</b>	<b>Total</b>	<b>33</b>	<b>5</b>	<b>1</b>	<b>6</b>	<b>3</b>	<b>7</b>	<b>10</b>	<b>-</b>	<b>5</b>	<b>5</b>
	Masc	18	3	-	3	2	4	6	-	4	4
	Fem	15	2	1	3	1	3	4	-	1	1
<b>XI. Doenças do aparelho digestivo</b>	<b>Total</b>	<b>1</b>	<b>-</b>	<b>-</b>	<b>-</b>	<b>-</b>	<b>-</b>	<b>-</b>	<b>-</b>	<b>-</b>	<b>-</b>
	Fem	1	-	-	-	-	-	-	-	-	-
<b>XVI. Algumas afecções originadas no período perinatal</b>	<b>Total</b>	<b>170</b>	<b>12</b>	<b>12</b>	<b>24</b>	<b>20</b>	<b>16</b>	<b>36</b>	<b>17</b>	<b>18</b>	<b>35</b>
	Masc	95	8	4	12	9	11	20	9	13	22
	Fem	75	4	8	12	11	5	16	8	5	13
<b>XVII. Malformações congênitas, deformidades e anomalias cromossômicas</b>	<b>Total</b>	<b>82</b>	<b>1</b>	<b>11</b>	<b>12</b>	<b>5</b>	<b>9</b>	<b>14</b>	<b>5</b>	<b>9</b>	<b>14</b>
	Masc	54	1	8	9	3	6	9	3	5	8
	Fem	28	-	3	3	2	3	5	2	4	6
<b>XVIII. Sintomas, sinais e achados anormais de exames clínicos e de laboratório</b>	<b>Total</b>	<b>11</b>	<b>-</b>	<b>-</b>	<b>-</b>	<b>3</b>	<b>-</b>	<b>3</b>	<b>1</b>	<b>3</b>	<b>4</b>
	Masc	4	-	-	-	1	-	1	1	1	2
	Fem	7	-	-	-	2	-	2	-	2	2
<b>XX. Causas externas morbidade e mortalidade</b>	<b>Total</b>	<b>21</b>	<b>-</b>	<b>1</b>	<b>1</b>	<b>1</b>	<b>2</b>	<b>3</b>	<b>1</b>	<b>4</b>	<b>5</b>
	Masc	12	-	1	1	-	2	2	1	1	2
	Fem	9	-	-	-	1	-	1	-	3	3

Tabela 81 - Distribuição dos óbitos de menores de um ano segundo Gerência Distrital 4, 5, e 6, grupo de causas e sexo, Porto Alegre, RS

		Total	Gerência 4		Gerência 5		Gerência 6			
			DS4	Total	DS5	DS11	Total	DS6	DS10	Total
	<b>Total</b>	<b>349</b>	<b>59</b>	<b>59</b>	<b>15</b>	<b>22</b>	<b>37</b>	<b>35</b>	<b>20</b>	<b>55</b>
	Masc	201	35	35	11	14	25	18	9	27
	Fem	148	24	24	4	8	12	17	11	28
<b>I. Algumas doenças infecciosas e parasitárias</b>	<b>Total</b>	<b>15</b>	<b>3</b>	<b>3</b>	<b>1</b>	<b>1</b>	<b>2</b>	<b>-</b>	<b>1</b>	<b>1</b>
	Masc	9	3	3	-	-	-	-	-	-
	Fem	6	-	-	1	1	2	-	1	1
<b>II. Neoplasias (tumores)</b>	<b>Total</b>	<b>3</b>	<b>1</b>	<b>1</b>	<b>-</b>	<b>-</b>	<b>-</b>	<b>-</b>	<b>-</b>	<b>-</b>
	Masc	2	1	1	-	-	-	-	-	-
	Fem	1	-	-	-	-	-	-	-	-
<b>III. Doenças sangue, órgãos hematopoiéticos e transtornos imunitários</b>	<b>Total</b>	<b>1</b>	<b>1</b>	<b>1</b>	<b>-</b>	<b>-</b>	<b>-</b>	<b>-</b>	<b>-</b>	<b>-</b>
	Fem	1	1	1	-	-	-	-	-	-
<b>IV. Doenças endócrinas, nutricionais e metabólicas</b>	<b>Total</b>	<b>7</b>	<b>-</b>	<b>-</b>	<b>1</b>	<b>1</b>	<b>2</b>	<b>1</b>	<b>-</b>	<b>1</b>
	Masc	3	-	-	1	-	1	-	-	-
	Fem	4	-	-	-	1	1	1	-	1
<b>VI. Doenças do sistema nervoso</b>	<b>Total</b>	<b>4</b>	<b>2</b>	<b>2</b>	<b>-</b>	<b>-</b>	<b>-</b>	<b>1</b>	<b>-</b>	<b>1</b>
	Masc	2	1	1	-	-	-	1	-	1
	Fem	2	1	1	-	-	-	-	-	-
<b>IX. Doenças do aparelho circulatório</b>	<b>Total</b>	<b>1</b>	<b>1</b>	<b>1</b>	<b>-</b>	<b>-</b>	<b>-</b>	<b>-</b>	<b>-</b>	<b>-</b>
	masc	1	1	1	-	-	-	-	-	-
<b>X. Doenças do aparelho respiratório</b>	<b>Total</b>	<b>33</b>	<b>5</b>	<b>5</b>	<b>1</b>	<b>1</b>	<b>2</b>	<b>2</b>	<b>1</b>	<b>3</b>
	Masc	18	1	1	-	1	1	1	1	2
	Fem	15	4	4	1	-	1	1	-	1
<b>XI. Doenças do aparelho digestivo</b>	<b>Total</b>	<b>1</b>	<b>1</b>	<b>1</b>	<b>-</b>	<b>-</b>	<b>-</b>	<b>-</b>	<b>-</b>	<b>-</b>
	Masc	1	1	1	-	-	-	-	-	-
<b>XVI. Algumas afecções originadas no período perinatal</b>	<b>Total</b>	<b>170</b>	<b>26</b>	<b>26</b>	<b>6</b>	<b>12</b>	<b>18</b>	<b>17</b>	<b>9</b>	<b>26</b>
	Masc	95	15	15	5	8	13	9	3	12
	Fem	75	11	11	1	4	5	8	6	14
<b>XVII. Malformações congênitas, deformidades e anomalias cromossômicas</b>	<b>Total</b>	<b>82</b>	<b>13</b>	<b>13</b>	<b>5</b>	<b>5</b>	<b>10</b>	<b>10</b>	<b>7</b>	<b>17</b>
	Masc	54	9	9	5	4	9	5	4	9
	Fem	28	4	4	-	1	1	5	3	8
<b>XVII. Sintomas, sinais e achados anormais de exames clínicos e de laboratório</b>	<b>Total</b>	<b>11</b>	<b>2</b>	<b>2</b>	<b>-</b>	<b>-</b>	<b>-</b>	<b>2</b>	<b>-</b>	<b>2</b>
	Masc	4	-	-	-	-	-	1	-	1
	Fem	7	2	2	-	-	-	1	-	1
<b>XX. Causas externas morbidade e mortalidade</b>	<b>Total</b>	<b>21</b>	<b>4</b>	<b>4</b>	<b>1</b>	<b>2</b>	<b>3</b>	<b>2</b>	<b>2</b>	<b>4</b>
	Masc	12	3	3	-	1	1	1	1	2
	Fem	9	1	1	1	1	2	1	1	2



---

**Óbitos por  
Regiões do Orçamento  
Participativo  
de Porto Alegre**

**2000**

Tabela 82 - Distribuição dos óbitos não fatais segundo regiões do Orçamento Participativo, grupo de causas e sexo, Porto Alegre, 2000

		Regiões do Orçamento Participativo																
		Total	1	2	3	4	5	6	7	8	9	10	11	12	13	14	15	16
<b>Total</b>	<b>9.816</b>	<b>339</b>	<b>1.015</b>	<b>808</b>	<b>282</b>	<b>512</b>	<b>109</b>	<b>969</b>	<b>368</b>	<b>325</b>	<b>514</b>	<b>206</b>	<b>763</b>	<b>225</b>	<b>526</b>	<b>449</b>	<b>2.160</b>	
Masc	5.273	189	540	456	166	298	60	494	227	193	312	103	388	133	289	248	1.015	
Fem	4.543	150	475	352	116	214	49	475	141	132	202	103	375	92	237	201	1.145	
<b>I. Algumas doenças infecciosas e parasitárias</b>																		
<b>Total</b>	<b>662</b>	<b>18</b>	<b>50</b>	<b>71</b>	<b>25</b>	<b>38</b>	<b>4</b>	<b>86</b>	<b>29</b>	<b>19</b>	<b>42</b>	<b>10</b>	<b>50</b>	<b>13</b>	<b>34</b>	<b>25</b>	<b>122</b>	
Masc	449	13	34	40	17	25	3	60	23	14	34	6	34	9	23	12	80	
Fem	213	5	16	31	8	13	1	26	6	5	8	4	16	4	11	13	42	
<b>II. Neoplasias (tumores)</b>																		
<b>Total</b>	<b>2.118</b>	<b>71</b>	<b>257</b>	<b>152</b>	<b>50</b>	<b>101</b>	<b>21</b>	<b>193</b>	<b>65</b>	<b>61</b>	<b>88</b>	<b>50</b>	<b>155</b>	<b>42</b>	<b>113</b>	<b>104</b>	<b>567</b>	
Masc	1.078	40	143	82	28	53	12	88	31	31	42	21	84	18	63	51	281	
Fem	1.040	31	114	70	22	48	9	105	34	30	46	29	71	24	50	53	286	
<b>III. Doenças do sangue, órgãos hematopoiéticos e transtornos imunitários</b>																		
<b>Total</b>	<b>34</b>	<b>-</b>	<b>6</b>	<b>4</b>	<b>2</b>	<b>2</b>	<b>-</b>	<b>3</b>	<b>-</b>	<b>-</b>	<b>5</b>	<b>-</b>	<b>3</b>	<b>1</b>	<b>2</b>	<b>1</b>	<b>5</b>	
Masc	13	-	2	-	1	1	-	1	-	-	1	-	2	1	1	1	2	
Fem	21	-	4	4	1	1	-	2	-	-	4	-	1	-	1	-	3	
<b>IV. Doenças endócrinas, nutricionais e metabólicas</b>																		
<b>Total</b>	<b>457</b>	<b>10</b>	<b>55</b>	<b>44</b>	<b>13</b>	<b>26</b>	<b>2</b>	<b>59</b>	<b>12</b>	<b>13</b>	<b>28</b>	<b>8</b>	<b>34</b>	<b>8</b>	<b>31</b>	<b>25</b>	<b>85</b>	
Masc	190	4	21	22	4	9	2	25	8	6	14	3	10	2	13	7	38	
Fem	267	6	34	22	9	17	-	34	4	7	14	5	24	6	18	18	47	
<b>V. Transtornos mentais e comportamentais</b>																		
<b>Total</b>	<b>81</b>	<b>1</b>	<b>13</b>	<b>4</b>	<b>1</b>	<b>-</b>	<b>1</b>	<b>9</b>	<b>3</b>	<b>4</b>	<b>6</b>	<b>-</b>	<b>3</b>	<b>1</b>	<b>3</b>	<b>6</b>	<b>24</b>	
Masc	51	1	9	2	-	-	1	6	3	3	4	-	2	1	2	3	12	
Fem	30	-	4	2	1	-	-	3	-	1	2	-	1	-	1	3	12	
<b>VI. Doenças do sistema nervoso</b>																		
<b>Total</b>	<b>170</b>	<b>9</b>	<b>20</b>	<b>14</b>	<b>1</b>	<b>11</b>	<b>4</b>	<b>16</b>	<b>2</b>	<b>3</b>	<b>8</b>	<b>6</b>	<b>14</b>	<b>3</b>	<b>8</b>	<b>8</b>	<b>40</b>	
Masc	84	5	10	8	1	6	1	6	1	3	5	5	6	2	4	5	13	
Fem	86	4	10	6	-	5	3	10	1	-	3	1	8	1	4	3	27	
<b>VIII. Doenças do ouvido e da apófise mastóide</b>																		
<b>Total</b>	<b>2</b>	<b>-</b>	<b>1</b>	<b>-</b>	<b>-</b>	<b>-</b>	<b>-</b>	<b>1</b>	<b>-</b>	<b>-</b>	<b>-</b>	<b>-</b>	<b>-</b>	<b>-</b>	<b>-</b>	<b>-</b>	<b>-</b>	
Masc	2	-	1	-	-	-	-	1	-	-	-	-	-	-	-	-	-	
Fem	-	-	-	-	-	-	-	-	-	-	-	-	-	-	-	-	-	
<b>IX. Doenças do aparelho circulatório</b>																		
<b>Total</b>	<b>3.250</b>	<b>107</b>	<b>369</b>	<b>264</b>	<b>84</b>	<b>153</b>	<b>36</b>	<b>301</b>	<b>112</b>	<b>101</b>	<b>146</b>	<b>58</b>	<b>271</b>	<b>81</b>	<b>171</b>	<b>153</b>	<b>786</b>	
Masc	1.521	45	199	130	42	78	19	122	52	47	78	21	112	52	81	81	332	
Fem	1.729	62	170	134	42	75	17	179	60	54	68	37	159	29	90	72	454	
<b>X. Doenças do aparelho respiratório</b>																		
<b>Total</b>	<b>1.040</b>	<b>37</b>	<b>88</b>	<b>79</b>	<b>25</b>	<b>52</b>	<b>8</b>	<b>98</b>	<b>43</b>	<b>47</b>	<b>69</b>	<b>25</b>	<b>82</b>	<b>19</b>	<b>52</b>	<b>52</b>	<b>231</b>	
Masc	544	19	38	40	15	29	3	49	28	28	40	10	48	12	23	32	104	
Fem	496	18	50	39	10	23	5	49	15	19	29	15	34	7	29	20	127	
<b>XI. Doenças do aparelho digestivo</b>																		
<b>Total</b>	<b>498</b>	<b>20</b>	<b>49</b>	<b>34</b>	<b>11</b>	<b>27</b>	<b>6</b>	<b>57</b>	<b>15</b>	<b>20</b>	<b>21</b>	<b>13</b>	<b>44</b>	<b>12</b>	<b>26</b>	<b>19</b>	<b>105</b>	
Masc	315	11	25	24	7	18	3	33	14	15	16	11	26	8	17	15	57	
Fem	183	9	24	10	4	9	3	24	1	5	5	2	18	4	9	4	48	
<b>XII. Doenças da pele e do tecido subcutâneo</b>																		
<b>Total</b>	<b>8</b>	<b>-</b>	<b>2</b>	<b>-</b>	<b>-</b>	<b>-</b>	<b>-</b>	<b>1</b>	<b>-</b>	<b>-</b>	<b>-</b>	<b>-</b>	<b>1</b>	<b>-</b>	<b>-</b>	<b>2</b>	<b>2</b>	
Masc	4	-	-	-	-	-	-	1	-	-	-	-	1	-	-	1	1	
Fem	4	-	2	-	-	-	-	-	-	-	-	-	-	-	-	1	1	
<b>XIII. Doenças sistema osteomuscular e tecido conjuntivo</b>																		
<b>Total</b>	<b>63</b>	<b>2</b>	<b>10</b>	<b>4</b>	<b>1</b>	<b>2</b>	<b>1</b>	<b>5</b>	<b>-</b>	<b>3</b>	<b>4</b>	<b>2</b>	<b>4</b>	<b>1</b>	<b>6</b>	<b>2</b>	<b>15</b>	
Masc	15	1	2	-	-	1	1	1	-	1	3	1	1	1	1	-	1	
Fem	48	1	8	4	1	1	-	4	-	2	1	1	3	-	5	2	14	

Continua

Tabela 82 - Distribuição dos óbitos não fetais segundo regiões do Orçamento Participativo, grupo de causas e sexo, Porto Alegre, 2000

Conclusão

	Regiões do Orçamento Participativo																
	Total	1	2	3	4	5	6	7	8	9	10	11	12	13	14	15	16
<b>XIV. Doenças do aparelho geniturinário</b>																	
<b>Total</b>	<b>126</b>	<b>11</b>	<b>12</b>	<b>14</b>	<b>3</b>	<b>6</b>	<b>-</b>	<b>9</b>	<b>4</b>	<b>2</b>	<b>8</b>	<b>2</b>	<b>7</b>	<b>1</b>	<b>7</b>	<b>4</b>	<b>35</b>
Masc	55	7	3	9	1	3	-	3	3	2	4	-	3	-	4	1	12
Fem	71	4	9	5	2	3	-	6	1	-	4	2	4	1	3	3	23
<b>XV. Gravidez parto e puerpério</b>																	
<b>Total</b>	<b>12</b>	<b>1</b>	<b>-</b>	<b>3</b>	<b>1</b>	<b>1</b>	<b>-</b>	<b>1</b>	<b>-</b>	<b>1</b>	<b>-</b>	<b>1</b>	<b>2</b>	<b>-</b>	<b>-</b>	<b>-</b>	<b>1</b>
Fem	12	1	-	3	1	1	-	1	-	1	-	1	2	-	-	-	1
<b>XVI. Algumas afecções originadas no período perinatal</b>																	
<b>Total</b>	<b>178</b>	<b>13</b>	<b>8</b>	<b>17</b>	<b>9</b>	<b>11</b>	<b>7</b>	<b>21</b>	<b>15</b>	<b>5</b>	<b>10</b>	<b>3</b>	<b>15</b>	<b>6</b>	<b>13</b>	<b>8</b>	<b>13</b>
Masc	98	9	6	11	3	7	3	13	10	4	5	2	4	3	6	7	5
Fem	80	4	2	6	6	4	4	8	5	1	5	1	11	3	7	1	8
<b>XVII. Malformações congênicas, deformidades e anomalias cromossômicas</b>																	
<b>Total</b>	<b>111</b>	<b>1</b>	<b>9</b>	<b>12</b>	<b>9</b>	<b>7</b>	<b>1</b>	<b>17</b>	<b>7</b>	<b>5</b>	<b>6</b>	<b>2</b>	<b>6</b>	<b>4</b>	<b>5</b>	<b>4</b>	<b>13</b>
Masc	68	1	7	8	5	4	1	8	4	3	3	1	3	1	4	3	9
Fem	43	-	2	4	4	3	-	9	3	2	3	1	3	3	1	1	4
<b>XVIII. Sintomas, sinais e achados anormais de exames clínicos e laboratoriais</b>																	
<b>Total</b>	<b>103</b>	<b>1</b>	<b>8</b>	<b>3</b>	<b>1</b>	<b>2</b>	<b>1</b>	<b>11</b>	<b>6</b>	<b>3</b>	<b>8</b>	<b>-</b>	<b>8</b>	<b>7</b>	<b>4</b>	<b>5</b>	<b>26</b>
Masc	52	-	5	3	1	1	-	9	4	1	4	-	3	3	1	3	9
Fem	51	1	3	-	-	1	1	2	2	2	4	-	5	4	3	2	17
<b>XX. Causas externas de morbidade e mortalidade</b>																	
<b>Total</b>	<b>903</b>	<b>37</b>	<b>58</b>	<b>89</b>	<b>46</b>	<b>73</b>	<b>17</b>	<b>81</b>	<b>55</b>	<b>38</b>	<b>65</b>	<b>26</b>	<b>64</b>	<b>26</b>	<b>51</b>	<b>31</b>	<b>90</b>
Masc	734	33	35	77	41	63	11	68	46	35	59	22	49	20	46	26	59
Fem	169	4	23	12	5	10	6	13	9	3	6	4	15	6	5	5	31

Não foi possível identificar o endereço de 246 declarações de óbitos por imprecisão do preenchimento desse campo.

Tabela 83 - Distribuição dos óbitos de menores de um ano segundo regiões do Orçamento Participativo, grupo de causas e sexo, Porto Alegre, 2000

	Total	Regiões do Orçamento Participativo															
		1	2	3	4	5	6	7	8	9	10	11	12	13	14	15	16
<b>Total</b>	<b>349</b>	<b>19</b>	<b>19</b>	<b>37</b>	<b>21</b>	<b>21</b>	<b>13</b>	<b>42</b>	<b>30</b>	<b>13</b>	<b>25</b>	<b>5</b>	<b>27</b>	<b>13</b>	<b>18</b>	<b>10</b>	<b>28</b>
Masc	201	15	13	24	10	12	6	25	21	9	12	3	11	5	9	9	14
Fem	148	4	6	13	11	9	7	17	9	4	13	2	16	8	9	1	14
<b>I. Algumas doenças infecciosas e parasitárias</b>																	
<b>Total</b>	<b>15</b>	<b>2</b>	<b>1</b>	<b>3</b>	<b>1</b>	<b>1</b>	-	-	<b>2</b>	<b>1</b>	-	-	<b>2</b>	-	-	<b>1</b>	<b>1</b>
Masc	9	2	-	1	-	-	-	-	1	1	-	-	2	-	-	1	1
Fem	6	-	1	2	1	1	-	-	1	-	-	-	-	-	-	-	-
<b>II. Neoplasias (tumores)</b>																	
<b>Total</b>	<b>3</b>	-	-	<b>1</b>	-	-	-	-	<b>1</b>	-	<b>1</b>	-	-	-	-	-	-
Masc	2	-	-	-	-	-	-	-	1	-	1	-	-	-	-	-	-
Fem	1	-	-	1	-	-	-	-	-	-	-	-	-	-	-	-	-
<b>III. Doenças sangue órgãos hematopoiéticos e transtornos imunitários</b>																	
<b>Total</b>	<b>1</b>	-	-	-	-	-	-	-	-	-	<b>1</b>	-	-	-	-	-	-
Fem	1	-	-	-	-	-	-	-	-	-	1	-	-	-	-	-	-
<b>IV. Doenças endócrinas, nutricionais e metabólicas</b>																	
<b>Total</b>	<b>7</b>	<b>1</b>	<b>1</b>	<b>1</b>	-	<b>1</b>	-	<b>1</b>	<b>1</b>	-	-	-	<b>1</b>	-	-	-	-
Masc	3	1	1	1	-	-	-	-	-	-	-	-	-	-	-	-	-
Fem	4	-	-	-	-	1	-	1	1	-	-	-	1	-	-	-	-
<b>VI. Doenças do sistema nervoso</b>																	
<b>Total</b>	<b>4</b>	-	-	-	-	-	-	<b>1</b>	-	-	<b>2</b>	-	<b>1</b>	-	-	-	-
Masc	2	-	-	-	-	-	-	1	-	-	1	-	-	-	-	-	-
Fem	2	-	-	-	-	-	-	-	-	-	1	-	1	-	-	-	-
<b>IX. Doenças do aparelho circulatório</b>																	
<b>Total</b>	<b>1</b>	-	-	-	-	-	-	-	-	<b>1</b>	-	-	-	-	-	-	-
Masc	1	-	-	-	-	-	-	-	-	1	-	-	-	-	-	-	-
<b>X. Doenças do aparelho respiratório</b>																	
<b>Total</b>	<b>33</b>	<b>4</b>	<b>1</b>	<b>7</b>	<b>1</b>	<b>1</b>	<b>3</b>	<b>3</b>	<b>4</b>	<b>2</b>	<b>2</b>	-	-	<b>1</b>	-	-	<b>2</b>
Masc	18	3	-	4	1	1	2	2	4	-	-	-	-	-	-	-	-
Fem	15	1	1	3	-	-	1	1	-	2	2	-	-	1	-	-	2
<b>XI. Doenças do aparelho digestivo</b>																	
<b>Total</b>	<b>1</b>	-	-	-	-	-	-	-	-	-	<b>1</b>	-	-	-	-	-	-
Fem	1	-	-	-	-	-	-	-	-	-	1	-	-	-	-	-	-
<b>XVI. Algumas afecções originadas no período perinatal</b>																	
<b>Total</b>	<b>170</b>	<b>11</b>	<b>8</b>	<b>16</b>	<b>9</b>	<b>11</b>	<b>7</b>	<b>21</b>	<b>13</b>	<b>5</b>	<b>10</b>	<b>3</b>	<b>15</b>	<b>5</b>	<b>13</b>	<b>7</b>	<b>12</b>
Masc	95	8	6	11	3	7	3	13	10	4	5	2	4	3	6	6	4
Fem	75	3	2	5	6	4	4	8	3	1	5	1	11	2	7	1	8
<b>XVII. Malformações congênitas, deformidades e anomalias cromossômicas</b>																	
<b>Total</b>	<b>82</b>	<b>1</b>	<b>7</b>	<b>7</b>	<b>8</b>	<b>5</b>	<b>1</b>	<b>11</b>	<b>6</b>	<b>4</b>	<b>5</b>	<b>2</b>	<b>5</b>	<b>3</b>	<b>3</b>	<b>1</b>	<b>12</b>
Masc	54	1	6	5	5	3	1	6	4	3	3	1	3	1	2	1	8
Fem	28	-	1	2	3	2	-	5	2	1	2	1	2	2	1	-	4
<b>XVIII. Sintomas, sinais e achados anormais de exames clínicos e de laboratório</b>																	
<b>Total</b>	<b>11</b>	-	-	-	-	-	<b>1</b>	<b>2</b>	<b>1</b>	-	<b>1</b>	-	<b>1</b>	<b>2</b>	<b>2</b>	<b>1</b>	-
Masc	4	-	-	-	-	-	-	1	1	-	-	-	-	-	1	1	-
Fem	7	-	-	-	-	-	1	1	-	-	1	-	1	2	1	-	-
<b>XX. Causas externas de morbidade e mortalidade</b>																	
<b>Total</b>	<b>21</b>	-	<b>1</b>	<b>2</b>	<b>2</b>	<b>2</b>	<b>1</b>	<b>3</b>	<b>2</b>	-	<b>2</b>	-	<b>2</b>	<b>2</b>	-	-	<b>1</b>
Masc	12	-	-	2	1	1	-	2	-	-	1	-	2	1	-	-	1
Fem	9	-	1	-	1	1	1	1	2	-	1	-	-	1	-	-	-



---

# **Distribuição dos óbitos em Porto Alegre**

# **2000**

# Distribuição dos óbitos de 2000 em Porto Alegre

## Óbitos Fetais

TABELA 84 - Distribuição dos óbitos fetais segundo mês, grupo de causas e sexo, Porto Alegre, RS, 2000

	Total	Ign	Jan	Fev	Mar	Abr	Mai	Jun	Jul	Ago	Set	Out	Nov	Dez
<b>Total</b>	<b>265</b>	-	<b>19</b>	<b>27</b>	<b>18</b>	<b>24</b>	<b>29</b>	<b>25</b>	<b>23</b>	<b>28</b>	<b>27</b>	<b>17</b>	<b>10</b>	<b>18</b>
Masc	142	-	14	16	15	13	12	9	8	20	15	9	4	7
Fem	120	-	5	11	3	11	17	16	14	8	11	8	6	10
Ign	3	-	-	-	-	-	-	-	1	-	1	-	-	1

### XVI. Algumas afecções originadas no período perinatal

<b>Total</b>	<b>246</b>	-	<b>17</b>	<b>26</b>	<b>15</b>	<b>21</b>	<b>28</b>	<b>25</b>	<b>19</b>	<b>27</b>	<b>27</b>	<b>15</b>	<b>10</b>	<b>16</b>
Masc	128	-	13	16	12	10	11	9	6	19	15	7	4	6
Fem	115	-	4	10	3	11	17	16	12	8	11	8	6	9
Ign	3	-	-	-	-	-	-	-	1	-	1	-	-	1

### XVII. Malformações congênicas, deformidades e anomalias cromossômicas

<b>Total</b>	<b>19</b>	-	<b>2</b>	<b>1</b>	<b>3</b>	<b>3</b>	<b>1</b>	-	<b>4</b>	<b>1</b>	-	<b>2</b>	-	<b>2</b>
Masc	14	-	1	-	3	3	1	-	2	1	-	2	-	1
Fem	5	-	1	1	-	-	-	-	2	-	-	-	-	1

TABELA 85 - Distribuição dos óbitos fetais segundo semana gestacional, grupo de causas e sexo, Porto Alegre, RS, 2000

	Total	Ignorado	Menos de 22	22 a 27	28 a 36	37 a 41	42 e mais
<b>Total</b>	<b>265</b>	<b>92</b>	<b>4</b>	<b>54</b>	<b>71</b>	<b>38</b>	<b>6</b>
XVI. Algumas afecções originadas no período perinatal	246	84	4	49	65	38	6
XVII. Malformações congênicas, deformidades e anomalias cromossômicas	19	8	-	5	6	-	-

# Óbitos não Fetais

## Idade, grupo de causas e sexo

TABELA 86 - Distribuição dos óbitos não-fetais segundo faixa etária, grupo de causas e gênero, Porto Alegre, RS, 2000

	Total	Ign	<1Ano	1-4	5-9	10-14	15-19	20-29	30-39	40-49	50-59	60-69	70-79	80 e+
<b>Total</b>	<b>9.816</b>	<b>1</b>	<b>349</b>	<b>59</b>	<b>26</b>	<b>53</b>	<b>125</b>	<b>466</b>	<b>578</b>	<b>817</b>	<b>1.181</b>	<b>1.697</b>	<b>2.192</b>	<b>2.272</b>
Masc	5.273	1	201	31	13	28	105	365	407	536	744	999	1.083	760
Fem	4.543	-	148	28	13	25	20	101	171	281	437	698	1.109	1.512
<b>I. Algumas doenças infecciosas e parasitárias</b>														
<b>Total</b>	<b>662</b>	<b>-</b>	<b>15</b>	<b>11</b>	<b>3</b>	<b>4</b>	<b>5</b>	<b>104</b>	<b>179</b>	<b>140</b>	<b>74</b>	<b>50</b>	<b>41</b>	<b>36</b>
Masc	449	-	9	6	-	2	2	70	138	108	51	34	15	14
Fem	213	-	6	5	3	2	3	34	41	32	23	16	26	22
<b>II. Neoplasias (tumores)</b>														
<b>Total</b>	<b>2.118</b>	<b>-</b>	<b>3</b>	<b>4</b>	<b>3</b>	<b>8</b>	<b>11</b>	<b>17</b>	<b>76</b>	<b>195</b>	<b>355</b>	<b>498</b>	<b>577</b>	<b>371</b>
Masc	1.078	-	2	4	1	3	9	7	30	92	192	290	303	145
Fem	1.040	-	1	-	2	5	2	10	46	103	163	208	274	226
<b>III. Doenças do sangue órgãos hematopoiéticos e transtornos imunitários</b>														
<b>Total</b>	<b>34</b>	<b>-</b>	<b>1</b>	<b>-</b>	<b>-</b>	<b>1</b>	<b>-</b>	<b>2</b>	<b>1</b>	<b>2</b>	<b>3</b>	<b>7</b>	<b>7</b>	<b>10</b>
Masc	13	-	-	-	-	1	-	-	-	-	3	3	2	4
Fem	21	-	1	-	-	-	-	2	1	2	-	4	5	6
<b>IV. Doenças endócrinas nutricionais e metabólicas</b>														
<b>Total</b>	<b>457</b>	<b>-</b>	<b>7</b>	<b>-</b>	<b>1</b>	<b>2</b>	<b>1</b>	<b>3</b>	<b>7</b>	<b>24</b>	<b>64</b>	<b>103</b>	<b>137</b>	<b>108</b>
Masc	190	-	3	-	-	-	1	-	2	13	33	54	59	25
Fem	267	-	4	-	1	2	-	3	5	11	31	49	78	83
<b>V. Transtornos mentais e comportamentais</b>														
<b>Total</b>	<b>81</b>	<b>-</b>	<b>-</b>	<b>-</b>	<b>-</b>	<b>-</b>	<b>3</b>	<b>3</b>	<b>5</b>	<b>11</b>	<b>10</b>	<b>9</b>	<b>9</b>	<b>31</b>
Masc	51	-	-	-	-	-	2	2	4	10	8	6	6	13
Fem	30	-	-	-	-	-	1	1	1	1	2	3	3	18
"Ignorado"	-	-	-	-	-	-	-	-	-	-	-	-	-	-
<b>VI. Doenças do sistema nervoso</b>														
<b>Total</b>	<b>170</b>	<b>-</b>	<b>4</b>	<b>6</b>	<b>1</b>	<b>4</b>	<b>4</b>	<b>7</b>	<b>4</b>	<b>8</b>	<b>13</b>	<b>23</b>	<b>34</b>	<b>62</b>
Masc	84	-	2	2	1	2	3	4	4	5	11	16	13	21
Fem	86	-	2	4	-	2	1	3	-	3	2	7	21	41
<b>VIII. Doenças do ouvido e da apófise mastóide</b>														
<b>Total</b>	<b>2</b>	<b>-</b>	<b>-</b>	<b>-</b>	<b>-</b>	<b>-</b>	<b>-</b>	<b>-</b>	<b>-</b>	<b>-</b>	<b>1</b>	<b>1</b>	<b>-</b>	<b>-</b>
Masc	2	-	-	-	-	-	-	-	-	-	1	1	-	-
Fem	-	-	-	-	-	-	-	-	-	-	-	-	-	-
<b>IX. Doenças do aparelho circulatório</b>														
<b>Total</b>	<b>3.250</b>	<b>-</b>	<b>1</b>	<b>1</b>	<b>-</b>	<b>4</b>	<b>3</b>	<b>16</b>	<b>63</b>	<b>182</b>	<b>362</b>	<b>659</b>	<b>911</b>	<b>1.048</b>
Masc	1.521	-	1	1	-	1	1	11	38	112	244	374	421	317
Fem	1.729	-	-	-	-	3	2	5	25	70	118	285	490	731
<b>X. Doenças do aparelho respiratório</b>														
<b>Total</b>	<b>1.040</b>	<b>-</b>	<b>33</b>	<b>6</b>	<b>1</b>	<b>1</b>	<b>2</b>	<b>13</b>	<b>23</b>	<b>46</b>	<b>97</b>	<b>166</b>	<b>276</b>	<b>376</b>
Masc	544	-	18	2	1	1	1	9	11	31	58	101	163	148
Fem	496	-	15	4	-	-	1	4	12	15	39	65	113	228
<b>XI. Doenças do aparelho digestivo</b>														
<b>Total</b>	<b>498</b>	<b>-</b>	<b>1</b>	<b>-</b>	<b>-</b>	<b>1</b>	<b>4</b>	<b>3</b>	<b>36</b>	<b>84</b>	<b>96</b>	<b>88</b>	<b>96</b>	<b>89</b>
Masc	315	-	1	-	-	1	2	1	31	68	74	63	44	30
Fem	183	-	-	-	-	-	2	2	5	16	22	25	52	59
<b>XII. Doenças da pele e do tecido subcutâneo</b>														
<b>Total</b>	<b>8</b>	<b>-</b>	<b>-</b>	<b>-</b>	<b>-</b>	<b>-</b>	<b>-</b>	<b>1</b>	<b>-</b>	<b>-</b>	<b>1</b>	<b>1</b>	<b>2</b>	<b>3</b>
Masc	4	-	-	-	-	-	-	1	-	-	-	-	2	1
Fem	4	-	-	-	-	-	-	-	-	-	1	1	-	2

Continua

TABELA 86 - Distribuição dos óbitos não-fetais segundo faixa etária, grupo de causas e gênero, Porto Alegre, RS, 2000  
Conclusão

	Total	Ign	<1Ano	1-4	5-9	10-14	15-19	20-29	30-39	40-49	50-59	60-69	70-79	80 e+
<b>XIII. Doenças do sistema osteomuscular e tecido conjuntivo</b>														
<b>Total</b>	<b>63</b>	-	-	-	-	<b>1</b>	-	-	<b>5</b>	<b>6</b>	<b>6</b>	<b>13</b>	<b>15</b>	<b>17</b>
Masc	<b>15</b>	-	-	-	-	1	-	-	1	1	1	5	3	3
Fem	<b>48</b>	-	-	-	-	-	-	-	4	5	5	8	12	14
<b>XIV. Doenças do aparelho geniturinário</b>														
<b>Total</b>	<b>126</b>	-	-	-	-	-	-	<b>4</b>	<b>3</b>	<b>4</b>	<b>15</b>	<b>22</b>	<b>27</b>	<b>51</b>
Masc	<b>55</b>	-	-	-	-	-	-	4	-	-	7	13	13	18
Fem	<b>71</b>	-	-	-	-	-	-	-	3	4	8	9	14	33
<b>XV. Gravidez parto e puerpério</b>														
<b>Total</b>	<b>12</b>	-	-	-	-	-	<b>1</b>	<b>6</b>	<b>5</b>	-	-	-	-	-
Masc	-	-	-	-	-	-	-	-	-	-	-	-	-	-
Fem	<b>12</b>	-	-	-	-	-	1	6	5	-	-	-	-	-
<b>XVI. Algumas afecções originadas no período perinatal</b>														
<b>Total</b>	<b>178</b>	-	<b>170</b>	<b>3</b>	<b>1</b>	<b>4</b>	-	-	-	-	-	-	-	-
Masc	<b>98</b>	-	95	-	-	3	-	-	-	-	-	-	-	-
Fem	<b>80</b>	-	75	3	1	1	-	-	-	-	-	-	-	-
<b>XVII. Malformações congênicas, deformidades e anomalias cromossômicas</b>														
<b>Total</b>	<b>111</b>	-	<b>82</b>	<b>15</b>	<b>2</b>	<b>3</b>	<b>1</b>	<b>2</b>	<b>1</b>	<b>2</b>	<b>1</b>	<b>1</b>	<b>1</b>	-
Masc	<b>68</b>	-	54	7	1	1	1	1	-	1	-	1	1	-
Fem	<b>43</b>	-	28	8	1	2	-	1	1	1	1	-	-	-
<b>XVIII. Sintomas, sinais e achados anormais de exames clínicos e laboratoriais</b>														
<b>Total</b>	<b>103</b>	<b>1</b>	<b>11</b>	-	-	<b>1</b>	<b>1</b>	<b>7</b>	<b>5</b>	<b>8</b>	<b>15</b>	<b>12</b>	<b>9</b>	<b>33</b>
Masc	<b>52</b>	1	4	-	-	-	-	6	2	8	11	8	6	6
Fem	<b>51</b>	-	7	-	-	1	1	1	3	-	4	4	3	27
<b>XX. Causas externas de mortalidade</b>														
<b>Total</b>	<b>903</b>	-	<b>21</b>	<b>13</b>	<b>14</b>	<b>19</b>	<b>89</b>	<b>278</b>	<b>165</b>	<b>105</b>	<b>68</b>	<b>44</b>	<b>50</b>	<b>37</b>
Masc	<b>734</b>	-	12	9	9	12	83	249	146	87	50	30	32	15
Fem	<b>169</b>	-	9	4	5	7	6	29	19	18	18	14	18	22

## Mortalidade infantil, grupo de causas, sexo

TABELA 87 - Distribuição dos óbitos de menores de um ano segundo faixa etária, grupo de causas e gênero, Porto Alegre, RS, 2000

	<b>Total</b>	< 1 dia	1-6 dias	7-27 dias	28d-<1 ano	lgn <1 ano
<b>Total</b>	<b>349</b>	<b>56</b>	<b>86</b>	<b>55</b>	<b>152</b>	-
Masc	201	31	53	34	83	-
Fem	148	25	33	21	69	-
I. Algumas doenças infecciosas e parasitárias						
<b>Total</b>	<b>15</b>	-	-	-	<b>15</b>	-
Masc	9	-	-	-	9	-
Fem	6	-	-	-	6	-
II. Neoplasias (tumores)						
<b>Total</b>	<b>3</b>	-	-	<b>2</b>	<b>1</b>	-
Masc	2	-	-	1	1	-
Fem	1	-	-	1	-	-
III. Doenças do sangue, órgãos hematopoiéticos e transtornos imunitários						
<b>Total</b>	<b>1</b>	-	-	-	<b>1</b>	-
Fem	1	-	-	-	1	-
IV. Doenças endócrinas, nutricionais e metabólicas						
<b>Total</b>	<b>7</b>	-	-	-	<b>7</b>	-
Masc	3	-	-	-	3	-
Fem	4	-	-	-	4	-
VI. Doenças do sistema nervoso						
<b>Total</b>	<b>4</b>	-	-	-	<b>4</b>	-
Masc	2	-	-	-	2	-
Fem	2	-	-	-	2	-
IX. Doenças do aparelho circulatório						
<b>Total</b>	<b>1</b>	-	-	-	<b>1</b>	-
Masc	1	-	-	-	1	-
X. Doenças do aparelho respiratório						
<b>Total</b>	<b>33</b>	-	-	<b>1</b>	<b>32</b>	-
Masc	18	-	-	1	17	-
Fem	15	-	-	-	15	-
XI. Doenças do aparelho digestivo						
<b>Total</b>	<b>1</b>	-	-	-	<b>1</b>	-
Masc	1	-	-	-	1	-
XVI. Algumas afecções originadas no período perinatal						
<b>Total</b>	<b>170</b>	<b>46</b>	<b>66</b>	<b>35</b>	<b>23</b>	-
Masc	95	23	36	22	14	-
Fem	75	23	30	13	9	-
XVII. Malformações congênitas, deformidades e anomalias cromossômicas						
<b>Total</b>	<b>82</b>	<b>9</b>	<b>20</b>	<b>16</b>	<b>37</b>	-
Masc	54	7	17	9	21	-
Fem	28	2	3	7	16	-
XVIII. Sintomas, sinais e achados anormais de exames clínicos e de laboratório						
<b>Total</b>	<b>11</b>	-	-	<b>1</b>	<b>10</b>	-
Masc	4	-	-	1	3	-
Fem	7	-	-	-	7	-
XX. Causas externas de mortalidade						
<b>Total</b>	<b>21</b>	<b>1</b>	-	-	<b>20</b>	-
Masc	12	1	-	-	11	-
Fem	9	0	-	-	9	-

## Mortalidade infantil, causas, sexo

TABELA 88 - Distribuição dos óbitos de menores de um ano segundo faixa etária, causas e sexo, Porto Alegre, RS, 2000

	Total	< 1 dia	1-6 dias	7-27 dias	28d-<1 ano	lgn <1 ano	
<b>Total</b>	<b>349</b>	<b>56</b>	<b>86</b>	<b>55</b>	<b>152</b>		-
Masc	201	31	53	34	83		-
Fem	148	25	33	21	69		-
<b>A09</b> Diarréia e gastroenterite de origem infecciosa presumível							
<b>Total</b>	<b>4</b>	-	-	-	<b>4</b>		-
Masc	2	-	-	-	2		-
Fem	2	-	-	-	2		-
<b>A41</b> Outras septicemias							
<b>Total</b>	<b>1</b>	-	-	-	<b>1</b>		-
Masc	1	-	-	-	1		-
<b>A53</b> Outras formas e as não especificadas da sífilis							
<b>Total</b>	<b>1</b>	-	-	-	<b>1</b>		-
Fem	1	-	-	-	1		-
<b>B20</b> Doença pelo vírus HIV resultando em doenças infecciosas e parasitárias							
<b>Total</b>	<b>8</b>	-	-	-	<b>8</b>		-
Masc	5	-	-	-	5		-
Fem	3	-	-	-	3		-
<b>B22</b> Doença pelo vírus HIV resultando em outras doenças específicas							
<b>Total</b>	<b>1</b>	-	-	-	<b>1</b>		-
Fem	1	-	-	-	1		-
<b>C71</b> Neoplasia maligna de encéfalo							
<b>Total</b>	<b>1</b>	-	-	<b>1</b>	-		-
Masc	1	-	-	1	-		-
<b>D18</b> Hemangioma e linfangioma de qualquer localização							
<b>Total</b>	<b>1</b>	-	-	<b>1</b>	-		-
Fem	1	-	-	1	-		-
<b>D37</b> Neoplasia comp incerto/desc cav oral e org dig							
<b>Total</b>	<b>1</b>	-	-	-	<b>1</b>		-
Masc	1	-	-	-	1		-
<b>D81</b> Defic imunitarias combinadas							
<b>Total</b>	<b>1</b>	-	-	-	<b>1</b>		-
Fem	1	-	-	-	1		-
<b>E27</b> Outr transt da gland supra-renal							
<b>Total</b>	<b>1</b>	-	-	-	<b>1</b>		-
Masc	1	-	-	-	1		-
<b>E43</b> Desnutrição protéico-calórica grave não especificada							
<b>Total</b>	<b>1</b>	-	-	-	<b>1</b>		-
Masc	1	-	-	-	1		-
<b>E46</b> Desnutrição protéico-calórica não especificada							
<b>Total</b>	<b>3</b>	-	-	-	<b>3</b>		-
Masc	1	-	-	-	1		-
Fem	2	-	-	-	2		-
<b>E71</b> Distúrbios do metabolismo de aminoácidos de cadeia ramificada e do metabolismo dos ácidos graxos							
<b>Total</b>	<b>1</b>	-	-	-	<b>1</b>		-
Fem	1	-	-	-	1		-
<b>E86</b> Depleção de volume							
<b>Total</b>	<b>1</b>	-	-	-	<b>1</b>		-
Fem	1	-	-	-	1		-
<b>G00</b> Meningite bacteriana não classificada em outra parte							
<b>Total</b>	<b>2</b>	-	-	-	<b>2</b>		-
Masc	1	-	-	-	1		-
Fem	1	-	-	-	1		-
<b>G09</b> Seqüelas doenças inflam sist nerv centr							
<b>Total</b>	<b>1</b>	-	-	-	<b>1</b>		-
Fem	1	-	-	-	1		-

Continua

TABELA 88 - Distribuição dos óbitos de menores de um ano segundo faixa etária, causas e sexo, Porto Alegre, RS, 2000

Continuação

	Total	< 1 dia	1-6 dias	7-27 dias	28d-<1 ano	Ign <1 ano
<b>G12 Atrofia muscular espinal e síndromes correlatas</b>						
<b>Total</b>	<b>1</b>	-	-	-	<b>1</b>	-
Masc	1	-	-	-	1	-
<b>I60 Hemorragia subaracnoide</b>						
<b>Total</b>	<b>1</b>	-	-	-	<b>1</b>	-
Masc	1	-	-	-	1	-
<b>J18 Pneumonia por microorganismos não especificados</b>						
<b>Total</b>	<b>18</b>	-	-	<b>1</b>	<b>17</b>	-
Masc	9	-	-	1	8	-
Fem	9	-	-	-	9	-
<b>J21 Bronquiolite aguda</b>						
<b>Total</b>	<b>9</b>	-	-	-	<b>9</b>	-
Masc	7	-	-	-	7	-
Fem	2	-	-	-	2	-
<b>J22 Infecção aguda não especificada das vias aéreas inferiores</b>						
<b>Total</b>	<b>2</b>	-	-	-	<b>2</b>	-
Masc	1	-	-	-	1	-
Fem	1	-	-	-	1	-
<b>J81 Edema pulmonar não especificado de outra forma</b>						
<b>Total</b>	<b>1</b>	-	-	-	<b>1</b>	-
Masc	1	-	-	-	1	-
<b>J98 Outros transtornos respiratórios</b>						
<b>Total</b>	<b>3</b>	-	-	-	<b>3</b>	-
Fem	3	-	-	-	3	-
<b>K21 Doença de refluxo gastroesofágico</b>						
<b>Total</b>	<b>1</b>	-	-	-	<b>1</b>	-
Fem	1	-	-	-	1	-
<b>P00 Feto e recém-nascido afetados por afecções maternas não obrigatoriamente relacionadas com a gravidez atual</b>						
<b>Total</b>	<b>6</b>	<b>2</b>	<b>1</b>	<b>1</b>	<b>2</b>	-
Masc	4	2	1	-	1	-
Fem	2	-	-	1	1	-
<b>P01 Feto e recém-nascido afetados por complicações maternas da gravidez</b>						
<b>Total</b>	<b>17</b>	<b>7</b>	<b>9</b>	-	<b>1</b>	-
Masc	7	3	4	-	-	-
Fem	10	4	5	-	1	-
<b>P02 Feto e recém-nascido afetados por complicações da placenta, do cordão umbilical e das membranas</b>						
<b>Total</b>	<b>8</b>	<b>3</b>	<b>3</b>	<b>1</b>	<b>1</b>	-
Masc	4	2	-	1	1	-
Fem	4	1	3	-	-	-
<b>P03 Feto recém-nascido afet out compl trab parto parto</b>						
<b>Total</b>	<b>1</b>	-	<b>1</b>	-	-	-
Fem	1	-	1	-	-	-
<b>P04 Feto e recém-nascido afetados por influências nocivas transmitidas ao feto via placenta ou leite materno</b>						
<b>Total</b>	<b>1</b>	<b>1</b>	-	-	-	-
Fem	1	1	-	-	-	-
<b>P07 Transtornos relacionados com a gestação de curta duração e baixo peso ao nascer, não classificados em outra parte</b>						
<b>Total</b>	<b>10</b>	<b>8</b>	<b>2</b>	-	-	-
Masc	5	3	2	-	-	-
Fem	5	5	-	-	-	-
<b>P21 Asfixia ao nascer</b>						
<b>Total</b>	<b>10</b>	<b>5</b>	<b>2</b>	<b>2</b>	<b>1</b>	-
Masc	7	3	2	1	1	-
Fem	3	2	-	1	-	-
<b>P22 Desconforto (angústia) respiratório (a) do recém-nascido</b>						
<b>Total</b>	<b>40</b>	<b>6</b>	<b>24</b>	<b>3</b>	<b>7</b>	-
Masc	24	6	12	3	3	-
Fem	16	-	12	-	4	-

Continua

TABELA 88 - Distribuição dos óbitos de menores de um ano segundo faixa etária, causas e sexo, Porto Alegre, RS, 2000

Continuação

	Total	< 1 dia	1-6 dias	7-27 dias	28d-<1 ano	lgn <1 ano
<b>P23</b> Pneumonia congênita						
<b>Total</b>	<b>4</b>	-	<b>2</b>	<b>2</b>	-	-
Masc	<b>3</b>	-	1	2	-	-
Fem	<b>1</b>	-	1	-	-	-
<b>P24</b> Síndrome de aspiração neonatal						
<b>Total</b>	<b>12</b>	-	<b>7</b>	<b>4</b>	<b>1</b>	-
Masc	<b>7</b>	-	4	2	1	-
Fem	<b>5</b>	-	3	2	-	-
<b>P26</b> Hemorragia pulmonar orig período perinatal						
<b>Total</b>	<b>3</b>	-	<b>2</b>	<b>1</b>	-	-
Masc	<b>2</b>	-	1	1	-	-
Fem	<b>1</b>	-	1	-	-	-
<b>P27</b> Doença respiratória crônica originada no período perinatal						
<b>Total</b>	<b>2</b>	-	-	<b>1</b>	<b>1</b>	-
Masc	<b>2</b>	-	-	1	1	-
<b>P28</b> Outras afecções respiratórias originadas no período perinatal						
<b>Total</b>	<b>8</b>	<b>3</b>	<b>3</b>	<b>2</b>	-	-
Masc	<b>4</b>	-	3	1	-	-
Fem	<b>4</b>	3	-	1	-	-
<b>P29</b> Transtornos cardiovasculares originados no período perinatal						
<b>Total</b>	<b>2</b>	<b>1</b>	<b>1</b>	-	-	-
Masc	<b>1</b>	-	1	-	-	-
Fem	<b>1</b>	1	-	-	-	-
<b>P36</b> Septicemia bacteriana do recém-nascido						
<b>Total</b>	<b>22</b>	<b>2</b>	<b>6</b>	<b>9</b>	<b>5</b>	-
Masc	<b>12</b>	1	4	4	3	-
Fem	<b>10</b>	1	2	5	2	-
<b>P37</b> Outras doenças infecciosas e parasitárias congênitas						
<b>Total</b>	<b>1</b>	<b>1</b>	-	-	-	-
Masc	<b>1</b>	1	-	-	-	-
<b>P52</b> Hemorragia intracraniana não-traumática do feto e recém-nascido						
<b>Total</b>	<b>5</b>	-	<b>1</b>	<b>3</b>	<b>1</b>	-
Masc	<b>3</b>	-	-	2	1	-
Fem	<b>2</b>	-	1	1	-	-
<b>P60</b> Coagulação intravascular disseminada do feto e recém-nascido						
<b>Total</b>	<b>1</b>	-	<b>1</b>	-	-	-
Fem	<b>1</b>	-	1	-	-	-
<b>P77</b> Enterocolite necrotizante do feto e do recém-nascido						
<b>Total</b>	<b>10</b>	<b>1</b>	<b>1</b>	<b>5</b>	<b>3</b>	-
Masc	<b>7</b>	1	1	3	2	-
Fem	<b>3</b>	-	-	2	1	-
<b>P83</b> Outras afecções comprometendo o tegumento específicas do feto						
<b>Total</b>	<b>1</b>	<b>1</b>	-	-	-	-
Fem	<b>1</b>	1	-	-	-	-
<b>P96</b> Outras afecções originadas período perinatal						
<b>Total</b>	<b>6</b>	<b>5</b>	-	<b>1</b>	-	-
Masc	<b>2</b>	1	-	1	-	-
Fem	<b>4</b>	4	-	-	-	-
<b>Q00</b> Anencefalia e malformações similares						
<b>Total</b>	<b>5</b>	<b>2</b>	<b>2</b>	<b>1</b>	-	-
Masc	<b>5</b>	2	2	1	-	-
<b>Q01</b> Encefalocele						
<b>Total</b>	<b>1</b>	-	-	-	<b>1</b>	-
Fem	<b>1</b>	-	-	-	1	-
<b>Q03</b> Hidrocefalia congênita						
<b>Total</b>	<b>1</b>	-	<b>1</b>	-	-	-
Fem	<b>1</b>	-	1	-	-	-

Continua



TABELA 88 - Distribuição dos óbitos de menores de um ano segundo faixa etária, causas e sexo, Porto Alegre, RS, 2000

Continuação

	Total	< 1 dia	1-6 dias	7-27 dias	28d-<1 ano	lgn <1 ano
<b>Q04</b> Outras malformações congênicas do cérebro						
<b>Total</b>	<b>3</b>	-	-	-	<b>3</b>	-
Masc	<b>2</b>	-	-	-	<b>2</b>	-
Fem	<b>1</b>	-	-	-	<b>1</b>	-
<b>Q07</b> Outras malformações congênicas do sistema nervoso						
<b>Total</b>	<b>2</b>	<b>1</b>	-	-	<b>1</b>	-
Masc	<b>1</b>	<b>1</b>	-	-	-	-
Fem	<b>1</b>	-	-	-	<b>1</b>	-
<b>Q20</b> Outras malformações congênicas das câmaras e comunicações cardíacas						
<b>Total</b>	<b>5</b>	-	<b>1</b>	<b>1</b>	<b>3</b>	-
Masc	<b>3</b>	-	<b>1</b>	<b>1</b>	<b>1</b>	-
Fem	<b>2</b>	-	-	-	<b>2</b>	-
<b>Q21</b> Malformações congênicas dos septos cardíacos						
<b>Total</b>	<b>6</b>	-	-	<b>3</b>	<b>3</b>	-
Masc	<b>3</b>	-	-	<b>2</b>	<b>1</b>	-
Fem	<b>3</b>	-	-	<b>1</b>	<b>2</b>	-
<b>Q22</b> Malformações congênicas valvas pulmonar tricuspide						
<b>Total</b>	<b>3</b>	<b>1</b>	<b>1</b>	-	<b>1</b>	-
Masc	<b>3</b>	<b>1</b>	<b>1</b>	-	<b>1</b>	-
<b>Q23</b> Malformacoes congen valvas aortica e mitral						
<b>Total</b>	<b>2</b>	-	<b>1</b>	<b>1</b>	-	-
Masc	<b>2</b>	-	<b>1</b>	<b>1</b>	-	-
<b>Q24</b> Outras malformações congênicas do coração						
<b>Total</b>	<b>12</b>	<b>1</b>	<b>3</b>	<b>2</b>	<b>6</b>	-
Masc	<b>8</b>	<b>1</b>	<b>3</b>	<b>1</b>	<b>3</b>	-
Fem	<b>4</b>	-	-	<b>1</b>	<b>3</b>	-
<b>Q25</b> Malformações congênicas das grandes artérias						
<b>Total</b>	<b>8</b>	-	<b>2</b>	<b>2</b>	<b>4</b>	-
Masc	<b>6</b>	-	<b>2</b>	<b>1</b>	<b>3</b>	-
Fem	<b>2</b>	-	-	<b>1</b>	<b>1</b>	-
<b>Q37</b> Fenda labial c/fenda palatina						
<b>Total</b>	<b>1</b>	-	-	-	<b>1</b>	-
Masc	<b>1</b>	-	-	-	<b>1</b>	-
<b>Q39</b> Malformações congênicas do esôfago						
<b>Total</b>	<b>1</b>	-	-	<b>1</b>	-	-
Fem	<b>1</b>	-	-	<b>1</b>	-	-
<b>Q41</b> Ausência, atresia e estenose congênita do intestino delgado						
<b>Total</b>	<b>1</b>	-	-	-	<b>1</b>	-
Masc	<b>1</b>	-	-	-	<b>1</b>	-
<b>Q61</b> Doenças císticas do rim						
<b>Total</b>	<b>1</b>	-	<b>1</b>	-	-	-
Masc	<b>1</b>	-	<b>1</b>	-	-	-
<b>Q77</b> Osteocondrodisplasia com anomalias de crescimento dos ossos longos e da coluna vertebral						
<b>Total</b>	<b>1</b>	<b>1</b>	-	-	-	-
Fem	<b>1</b>	<b>1</b>	-	-	-	-
<b>Q79</b> Malformações congênicas do sistema osteomuscular não classificadas em outra parte						
<b>Total</b>	<b>5</b>	-	<b>2</b>	<b>2</b>	<b>1</b>	-
Masc	<b>3</b>	-	<b>2</b>	-	<b>1</b>	-
Fem	<b>2</b>	-	-	<b>2</b>	-	-
<b>Q81</b> Epidermolise bolhosa						
<b>Total</b>	<b>1</b>	-	-	-	<b>1</b>	-
Masc	<b>1</b>	-	-	-	<b>1</b>	-
<b>Q87</b> Outr sindr c/malform cong q acomet mult sist						
<b>Total</b>	<b>4</b>	-	-	-	<b>4</b>	-
Masc	<b>2</b>	-	-	-	<b>2</b>	-
Fem	<b>2</b>	-	-	-	<b>2</b>	-

Continua

TABELA 88 - Distribuição dos óbitos de menores de um ano segundo faixa etária, causas e sexo, Porto Alegre, RS, 2000

Conclusão

	Total	< 1 dia	1-6 dias	7-27 dias	28d-<1 ano	lgn <1 ano
<b>Q89</b> Outras malformações congênicas não classificadas em outra parte						
<b>Total</b>	<b>9</b>	<b>1</b>	<b>3</b>	<b>1</b>	<b>4</b>	<b>-</b>
Masc	7	1	2	1	3	-
Fem	2	-	1	-	1	-
<b>Q90</b> Síndrome de Down						
<b>Total</b>	<b>2</b>	<b>-</b>	<b>-</b>	<b>1</b>	<b>1</b>	<b>-</b>
Masc	1	-	-	1	-	-
Fem	1	-	-	-	1	-
<b>Q91</b> Síndrome de Edwards e síndrome de Patau						
<b>Total</b>	<b>4</b>	<b>-</b>	<b>2</b>	<b>1</b>	<b>1</b>	<b>-</b>
Masc	1	-	1	-	-	-
Fem	3	-	1	1	1	-
<b>Q92</b> Outras trissomias e trissomias parciais dos autossomos não classificados em outra parte						
<b>Total</b>	<b>1</b>	<b>1</b>	<b>-</b>	<b>-</b>	<b>-</b>	<b>-</b>
Fem	1	1	-	-	-	-
<b>Q99</b> Outras anomalias dos cromossomos não classificadas em outra parte						
<b>Total</b>	<b>2</b>	<b>1</b>	<b>-</b>	<b>-</b>	<b>1</b>	<b>-</b>
Masc	2	1	-	-	1	-
<b>R95</b> Síndrome da morte súbita na infância						
<b>Total</b>	<b>8</b>	<b>-</b>	<b>-</b>	<b>1</b>	<b>7</b>	<b>-</b>
Masc	4	-	-	1	3	-
Fem	4	-	-	-	4	-
<b>R99</b> Outras causas mal definidas e as não especificadas de mortalidade						
<b>Total</b>	<b>3</b>	<b>-</b>	<b>-</b>	<b>-</b>	<b>3</b>	<b>-</b>
Fem	3	-	-	-	3	-
<b>V49</b> Ocupante de um automóvel traumatizado em outros acidentes de transporte e em acidentes de transporte não especificados						
<b>Total</b>	<b>1</b>	<b>-</b>	<b>-</b>	<b>-</b>	<b>1</b>	<b>-</b>
Masc	1	-	-	-	1	-
<b>V80</b> Pessoa montada em animal ou ocupante de veículo tração animal traumatizado em um acidente de transporte						
<b>Total</b>	<b>1</b>	<b>-</b>	<b>-</b>	<b>-</b>	<b>1</b>	<b>-</b>
Masc	1	-	-	-	1	-
<b>W78</b> Inalação do conteúdo gástrico						
<b>Total</b>	<b>10</b>	<b>-</b>	<b>-</b>	<b>-</b>	<b>10</b>	<b>-</b>
Masc	5	-	-	-	5	-
Fem	5	-	-	-	5	-
<b>W79</b> Inalação e ingestão de alimentos causando obstrução do trato respiratório						
<b>Total</b>	<b>6</b>	<b>-</b>	<b>-</b>	<b>-</b>	<b>6</b>	<b>-</b>
Masc	4	-	-	-	4	-
Fem	2	-	-	-	2	-
<b>W84</b> Riscos não especificados à respiração						
<b>Total</b>	<b>1</b>	<b>-</b>	<b>-</b>	<b>-</b>	<b>1</b>	<b>-</b>
Fem	1	-	-	-	1	-
<b>Y29</b> Contato com objeto contundente, intenção não determinada						
<b>Total</b>	<b>1</b>	<b>1</b>	<b>-</b>	<b>-</b>	<b>-</b>	<b>-</b>
Masc	1	1	-	-	-	-
<b>Y34</b> Fatos ou eventos não especificados, intenção não determinada						
<b>Total</b>	<b>1</b>	<b>-</b>	<b>-</b>	<b>-</b>	<b>1</b>	<b>-</b>
Fem	1	-	-	-	1	-

## Mês, grupo de causas, sexo

TABELA 89 - Distribuição dos óbitos não fetais segundo mês, grupo de causas e sexo, Porto Alegre, RS, 2000

	Total	Jan	Fev	Mar	Abr	Maio	Jun	Jul	Ago	Set	Out	Nov	Dez
<b>Total</b>	<b>9.816</b>	<b>780</b>	<b>762</b>	<b>728</b>	<b>727</b>	<b>786</b>	<b>819</b>	<b>1000</b>	<b>950</b>	<b>793</b>	<b>830</b>	<b>747</b>	<b>894</b>
Masc	5.273	387	420	409	403	444	432	525	498	414	453	398	490
Fem	4.543	393	342	319	324	342	387	475	452	379	377	349	404
Ign	-	-	-	-	-	-	-	-	-	-	-	-	-
<b>I. Algumas doenças infecciosas e parasitárias</b>													
<b>Total</b>	<b>662</b>	<b>59</b>	<b>41</b>	<b>61</b>	<b>51</b>	<b>59</b>	<b>42</b>	<b>54</b>	<b>74</b>	<b>48</b>	<b>50</b>	<b>49</b>	<b>74</b>
Masc	449	40	27	41	31	38	34	37	53	32	33	30	53
Fem	213	19	14	20	20	21	8	17	21	16	17	19	21
<b>II. Neoplasias (tumores)</b>													
<b>Total</b>	<b>2.118</b>	<b>165</b>	<b>181</b>	<b>173</b>	<b>208</b>	<b>159</b>	<b>189</b>	<b>191</b>	<b>182</b>	<b>163</b>	<b>160</b>	<b>161</b>	<b>186</b>
Masc	1.078	81	89	100	113	80	100	95	91	86	70	81	92
Fem	1.040	84	92	73	95	79	89	96	91	77	90	80	94
<b>III. Doenças do sangue, órgãos hematopoiéticos e transtornos imunitários</b>													
<b>Total</b>	<b>34</b>	<b>4</b>	<b>2</b>	<b>3</b>	<b>4</b>	<b>4</b>	<b>1</b>	<b>3</b>	<b>3</b>	<b>3</b>	<b>1</b>	<b>5</b>	<b>1</b>
Masc	13	1	-	1	1	2	-	1	2	3	-	1	1
Fem	21	3	2	2	3	2	1	2	1	-	1	4	-
<b>IV. Doenças endócrinas, nutricionais e metabólicas</b>													
<b>Total</b>	<b>457</b>	<b>31</b>	<b>23</b>	<b>28</b>	<b>21</b>	<b>34</b>	<b>41</b>	<b>55</b>	<b>57</b>	<b>40</b>	<b>36</b>	<b>47</b>	<b>44</b>
Masc	190	11	10	13	12	13	16	21	24	22	16	21	11
Fem	267	20	13	15	9	21	25	34	33	18	20	26	33
<b>V. Transtornos mentais e comportamentais</b>													
<b>Total</b>	<b>81</b>	<b>11</b>	<b>7</b>	<b>5</b>	<b>6</b>	<b>5</b>	<b>5</b>	<b>14</b>	<b>9</b>	<b>5</b>	<b>5</b>	<b>4</b>	<b>5</b>
Masc	51	6	6	4	2	4	3	9	6	3	3	3	2
Fem	30	5	1	1	4	1	2	5	3	2	2	1	3
<b>VI. Doenças do sistema nervoso</b>													
<b>Total</b>	<b>170</b>	<b>11</b>	<b>16</b>	<b>10</b>	<b>14</b>	<b>8</b>	<b>12</b>	<b>25</b>	<b>14</b>	<b>16</b>	<b>15</b>	<b>10</b>	<b>19</b>
Masc	84	5	5	7	7	4	6	11	5	10	7	6	11
Fem	86	6	11	3	7	4	6	14	9	6	8	4	8
<b>VIII. Doenças do ouvido e da apófise mastóide</b>													
<b>Total</b>	<b>2</b>	<b>-</b>	<b>-</b>	<b>-</b>	<b>-</b>	<b>-</b>	<b>-</b>	<b>-</b>	<b>-</b>	<b>-</b>	<b>-</b>	<b>2</b>	<b>-</b>
Masc	2	-	-	-	-	-	-	-	-	-	-	2	-
Fem	-	-	-	-	-	-	-	-	-	-	-	-	-
<b>IX. Doenças do aparelho circulatório</b>													
<b>Total</b>	<b>3.250</b>	<b>241</b>	<b>262</b>	<b>214</b>	<b>221</b>	<b>263</b>	<b>276</b>	<b>337</b>	<b>325</b>	<b>279</b>	<b>303</b>	<b>239</b>	<b>290</b>
Masc	1.521	97	119	103	104	128	120	166	153	116	153	115	147
Fem	1.729	144	143	111	117	135	156	171	172	163	150	124	143
<b>X. Doenças do aparelho respiratório</b>													
<b>Total</b>	<b>1.040</b>	<b>62</b>	<b>63</b>	<b>69</b>	<b>69</b>	<b>76</b>	<b>95</b>	<b>129</b>	<b>127</b>	<b>95</b>	<b>95</b>	<b>79</b>	<b>81</b>
Masc	544	18	40	33	41	51	53	67	60	46	48	44	43
Fem	496	44	23	36	28	25	42	62	67	49	47	35	38
<b>XI. Doenças do aparelho digestivo</b>													
<b>Total</b>	<b>498</b>	<b>41</b>	<b>37</b>	<b>41</b>	<b>39</b>	<b>48</b>	<b>47</b>	<b>51</b>	<b>46</b>	<b>28</b>	<b>49</b>	<b>36</b>	<b>35</b>
Masc	315	24	27	26	25	31	32	33	26	15	37	17	22
Fem	183	17	10	15	14	17	15	18	20	13	12	19	13

Continua

TABELA 89 - Distribuição dos óbitos não fetais segundo mês, grupo de causas e sexo, Porto Alegre, RS, 2000

Conclusão

	Total	Jan	Fev	Mar	Abr	Maio	Jun	Jul	Ago	Set	Out	Nov	Dez
<b>XII. Doenças da pele e do tecido subcutâneo</b>													
<b>Total</b>	<b>8</b>	<b>1</b>	<b>-</b>	<b>2</b>	<b>-</b>	<b>-</b>	<b>1</b>	<b>2</b>	<b>-</b>	<b>1</b>	<b>1</b>	<b>-</b>	<b>0</b>
Masc	4	-	-	1	-	-	1	-	-	1	1	-	-
Fem	4	1	-	1	-	-	0	2	-	-	-	-	-
<b>XIII. Doenças do sistema osteomuscular e tecido conjuntivo</b>													
<b>Total</b>	<b>63</b>	<b>6</b>	<b>7</b>	<b>5</b>	<b>6</b>	<b>5</b>	<b>8</b>	<b>7</b>	<b>3</b>	<b>3</b>	<b>6</b>	<b>5</b>	<b>2</b>
Masc	15	1	-	1	3	1	4	1	-	-	3	1	-
Fem	48	5	7	4	3	4	4	6	3	3	3	4	2
<b>XIV. Doenças do aparelho geniturinário</b>													
<b>Total</b>	<b>126</b>	<b>10</b>	<b>6</b>	<b>16</b>	<b>6</b>	<b>10</b>	<b>16</b>	<b>17</b>	<b>6</b>	<b>8</b>	<b>13</b>	<b>11</b>	<b>7</b>
Masc	55	4	3	8	1	5	7	8	2	3	8	3	3
Fem	71	6	3	8	5	5	9	9	4	5	5	8	4
<b>XV. Gravidez, parto e puerpério</b>													
<b>Total</b>	<b>12</b>	<b>2</b>	<b>0</b>	<b>1</b>	<b>1</b>	<b>1</b>	<b>1</b>	<b>1</b>	<b>1</b>	<b>-</b>	<b>2</b>	<b>2</b>	<b>-</b>
Fem	12	2	0	1	1	1	1	1	1	-	2	2	-
<b>XVI. Algumas afecções originadas no período perinatal</b>													
<b>Total</b>	<b>178</b>	<b>20</b>	<b>13</b>	<b>14</b>	<b>10</b>	<b>16</b>	<b>12</b>	<b>13</b>	<b>12</b>	<b>15</b>	<b>13</b>	<b>12</b>	<b>28</b>
Masc	98	12	11	8	5	10	4	4	8	7	8	7	14
Fem	80	8	2	6	5	6	8	9	4	8	5	5	14
<b>XVII. Malformações congênitas, deformidades e anomalias cromossômicas</b>													
<b>Total</b>	<b>111</b>	<b>11</b>	<b>12</b>	<b>7</b>	<b>5</b>	<b>8</b>	<b>11</b>	<b>12</b>	<b>9</b>	<b>16</b>	<b>7</b>	<b>5</b>	<b>8</b>
Masc	68	9	9	2	3	2	6	6	4	11	6	3	7
Fem	43	2	3	5	2	6	5	6	5	5	1	2	1
<b>XVIII. Sintomas, sinais e achados anormais de exames clínicos e de laboratório</b>													
<b>Total</b>	<b>103</b>	<b>12</b>	<b>4</b>	<b>8</b>	<b>6</b>	<b>7</b>	<b>6</b>	<b>14</b>	<b>7</b>	<b>4</b>	<b>8</b>	<b>7</b>	<b>20</b>
Masc	52	6	3	4	4	1	3	4	5	-	6	3	13
Fem	51	6	1	4	2	6	3	10	2	4	2	4	7
<b>XX. Causas externas de mortalidade</b>													
<b>Total</b>	<b>903</b>	<b>93</b>	<b>88</b>	<b>71</b>	<b>60</b>	<b>83</b>	<b>56</b>	<b>75</b>	<b>75</b>	<b>69</b>	<b>64</b>	<b>75</b>	<b>94</b>
Masc	734	72	71	57	51	74	43	62	59	59	52	63	71
Fem	169	21	17	14	9	9	13	13	16	10	12	12	23

---

# **Distribuição dos óbitos por Capítulos da CID-10, segundo faixa etária e sexo**



# I Infeciosas e Parasitárias

TABELA 90 - Distribuição dos óbitos por algumas Doenças Infeciosas e Parasitárias segundo faixa etária e sexo, Porto Alegre, 2000

	Total	<1	1-4	5-9	10-14	15-19	20-29	30-39	40-49	50-59	60-69	70-79	80 e+	Ign
<b>Total</b>	<b>662</b>	<b>15</b>	<b>11</b>	<b>3</b>	<b>4</b>	<b>5</b>	<b>104</b>	<b>179</b>	<b>140</b>	<b>74</b>	<b>50</b>	<b>41</b>	<b>36</b>	-
<b>Masc</b>	<b>449</b>	<b>9</b>	<b>6</b>	-	<b>2</b>	<b>2</b>	<b>70</b>	<b>138</b>	<b>108</b>	<b>51</b>	<b>34</b>	<b>15</b>	<b>14</b>	-
<b>Fem</b>	<b>213</b>	<b>6</b>	<b>5</b>	<b>3</b>	<b>2</b>	<b>3</b>	<b>34</b>	<b>41</b>	<b>32</b>	<b>23</b>	<b>16</b>	<b>26</b>	<b>22</b>	-
<b>A08 Infecções intestinais virais, outras e as não especificadas</b>														
<b>Total</b>	<b>1</b>	-	<b>1</b>	-	-	-	-	-	-	-	-	-	-	-
Masc	<b>1</b>	-	<b>1</b>	-	-	-	-	-	-	-	-	-	-	-
<b>A09 Diarréia e gastroenterite de origem infecciosa presumível</b>														
<b>Total</b>	<b>11</b>	<b>4</b>	<b>1</b>	-	-	-	-	-	-	-	-	<b>4</b>	<b>2</b>	-
Masc	<b>2</b>	<b>2</b>	-	-	-	-	-	-	-	-	-	-	-	-
Fem	<b>9</b>	<b>2</b>	<b>1</b>	-	-	-	-	-	-	-	-	<b>4</b>	<b>2</b>	-
<b>A15 Tuberculose respiratória com confirmação bacteriológica e histológica</b>														
<b>Total</b>	<b>9</b>	-	-	-	-	-	-	<b>1</b>	<b>3</b>	<b>2</b>	<b>1</b>	<b>2</b>	-	-
Masc	<b>7</b>	-	-	-	-	-	-	-	<b>3</b>	<b>2</b>	<b>1</b>	<b>1</b>	-	-
Fem	<b>2</b>	-	-	-	-	-	-	<b>1</b>	-	-	-	<b>1</b>	-	-
<b>A16 Tuberculose das vias respiratórias sem confirmação bacteriológica ou histológica</b>														
<b>Total</b>	<b>53</b>	-	-	<b>1</b>	-	<b>1</b>	<b>4</b>	<b>5</b>	<b>11</b>	<b>10</b>	<b>9</b>	<b>6</b>	<b>6</b>	-
Masc	<b>39</b>	-	-	-	-	<b>1</b>	<b>3</b>	<b>5</b>	<b>9</b>	<b>7</b>	<b>6</b>	<b>3</b>	<b>5</b>	-
Fem	<b>14</b>	-	-	<b>1</b>	-	-	<b>1</b>	-	<b>2</b>	<b>3</b>	<b>3</b>	<b>3</b>	<b>1</b>	-
<b>A17 Tuberculose do sistema nervoso</b>														
<b>Total</b>	<b>2</b>	-	-	-	-	-	<b>1</b>	-	<b>1</b>	-	-	-	-	-
Masc	<b>1</b>	-	-	-	-	-	-	-	<b>1</b>	-	-	-	-	-
Fem	<b>1</b>	-	-	-	-	-	<b>1</b>	-	-	-	-	-	-	-
<b>A18 Tuberculose de outros órgãos</b>														
<b>Total</b>	<b>2</b>	-	-	-	-	-	-	-	-	<b>1</b>	<b>1</b>	-	-	-
Masc	<b>1</b>	-	-	-	-	-	-	-	-	<b>1</b>	-	-	-	-
Fem	<b>1</b>	-	-	-	-	-	-	-	-	-	<b>1</b>	-	-	-
<b>A19 Tuberculose ar</b>														
<b>Total</b>	<b>13</b>	-	-	-	-	<b>1</b>	<b>1</b>	<b>3</b>	<b>1</b>	<b>2</b>	<b>3</b>	<b>1</b>	<b>1</b>	-
Masc	<b>9</b>	-	-	-	-	-	-	<b>3</b>	<b>1</b>	<b>1</b>	<b>3</b>	<b>1</b>	-	-
Fem	<b>4</b>	-	-	-	-	<b>1</b>	<b>1</b>	-	-	<b>1</b>	-	-	<b>1</b>	-
<b>A27 Leptospirose</b>														
<b>Total</b>	<b>4</b>	-	-	-	-	<b>1</b>	-	<b>2</b>	-	-	-	<b>1</b>	-	-
Masc	<b>3</b>	-	-	-	-	-	-	<b>2</b>	-	-	-	<b>1</b>	-	-
Fem	<b>1</b>	-	-	-	-	<b>1</b>	-	-	-	-	-	-	-	-
<b>A35 Outros tipos de tétano</b>														
<b>Total</b>	<b>1</b>	-	-	-	-	-	-	-	-	-	<b>1</b>	-	-	-
Masc	<b>1</b>	-	-	-	-	-	-	-	-	-	<b>1</b>	-	-	-
<b>A39 Infecção meningocócica</b>														
<b>Total</b>	<b>6</b>	-	<b>3</b>	-	<b>2</b>	-	-	-	-	-	<b>1</b>	-	-	-
Masc	<b>3</b>	-	<b>3</b>	-	-	-	-	-	-	-	-	-	-	-
Fem	<b>3</b>	-	-	-	<b>2</b>	-	-	-	-	-	<b>1</b>	-	-	-

Continua

# I Infeciosas e Parasitárias

TABELA 90 - Distribuição dos óbitos por algumas Doenças Infeciosas e Parasitárias segundo faixa etária e sexo, Porto Alegre, 2000

Continuação

	Total	<1	1-4	5-9	10-14	15-19	20-29	30-39	40-49	50-59	60-69	70-79	80 e+	Ign.
<b>A41 Outras septicemias</b>														
<b>Total</b>	<b>21</b>	<b>1</b>	<b>1</b>	-	-	-	<b>1</b>	-	<b>2</b>	-	<b>3</b>	<b>2</b>	<b>11</b>	-
Masc	<b>9</b>	<b>1</b>	-	-	-	-	<b>1</b>	-	<b>1</b>	-	<b>3</b>	-	<b>3</b>	-
Fem	<b>12</b>	-	<b>1</b>	-	-	-	-	-	<b>1</b>	-	-	<b>2</b>	<b>8</b>	-
<b>A46 Erisipela</b>														
<b>Total</b>	<b>4</b>	-	-	-	-	-	-	-	-	-	<b>1</b>	-	<b>3</b>	-
Masc	<b>1</b>	-	-	-	-	-	-	-	-	-	<b>1</b>	-	-	-
Fem	<b>3</b>	-	-	-	-	-	-	-	-	-	-	-	<b>3</b>	-
<b>A48 Outras doenças bacterianas não classificadas em outra parte</b>														
<b>Total</b>	<b>1</b>	-	-	-	-	-	-	-	-	-	<b>1</b>	-	-	-
Masc	<b>1</b>	-	-	-	-	-	-	-	-	-	<b>1</b>	-	-	-
<b>A49 Infecção bacteriana de local não especificado</b>														
<b>Total</b>	<b>1</b>	-	-	-	-	-	-	-	-	-	-	-	<b>1</b>	-
Fem	<b>1</b>	-	-	-	-	-	-	-	-	-	-	-	<b>1</b>	-
<b>A52 Sífilis tardia</b>														
<b>Total</b>	<b>1</b>	-	-	-	-	-	-	-	-	-	<b>1</b>	-	-	-
Masc	<b>1</b>	-	-	-	-	-	-	-	-	-	<b>1</b>	-	-	-
<b>A53 Outras formas e as não especificadas da sífilis</b>														
<b>Total</b>	<b>1</b>	<b>1</b>	-	-	-	-	-	-	-	-	-	-	-	-
Masc	<b>1</b>	<b>1</b>	-	-	-	-	-	-	-	-	-	-	-	-
<b>A81 Infecções por vírus atípico do sistema nervoso central</b>														
<b>Total</b>	<b>1</b>	-	-	-	-	-	-	-	-	<b>1</b>	-	-	-	-
Masc	<b>1</b>	-	-	-	-	-	-	-	-	<b>1</b>	-	-	-	-
<b>A86 Encefalite viral não especificada</b>														
<b>Total</b>	<b>1</b>	-	-	-	<b>1</b>	-	-	-	-	-	-	-	-	-
Masc	<b>1</b>	-	-	-	<b>1</b>	-	-	-	-	-	-	-	-	-
<b>A87 Meningite viral</b>														
<b>Total</b>	<b>1</b>	-	-	-	-	-	-	<b>1</b>	-	-	-	-	-	-
Fem	<b>1</b>	-	-	-	-	-	-	<b>1</b>	-	-	-	-	-	-
<b>B00 Infecções pelo vírus do herpes [herpes simples]</b>														
<b>Total</b>	<b>2</b>	-	<b>1</b>	-	-	-	-	<b>1</b>	-	-	-	-	-	-
Fem	<b>2</b>	-	<b>1</b>	-	-	-	-	<b>1</b>	-	-	-	-	-	-
<b>B18 Hepatite viral crônica</b>														
<b>Total</b>	<b>79</b>	-	-	-	-	-	<b>2</b>	<b>3</b>	<b>19</b>	<b>21</b>	<b>15</b>	<b>16</b>	<b>3</b>	-
Masc	<b>54</b>	-	-	-	-	-	<b>2</b>	<b>2</b>	<b>18</b>	<b>16</b>	<b>8</b>	<b>5</b>	<b>3</b>	-
Fem	<b>25</b>	-	-	-	-	-	-	<b>1</b>	<b>1</b>	<b>5</b>	<b>7</b>	<b>11</b>	-	-
<b>B 18.1 Hepatite Viral B Crônica</b>														
<b>Total</b>	<b>10</b>	-	-	-	-	-	-	<b>1</b>	<b>2</b>	<b>2</b>	<b>1</b>	<b>2</b>	<b>2</b>	-
Masc	<b>7</b>	-	-	-	-	-	-	<b>1</b>	<b>2</b>	<b>2</b>	-	-	<b>2</b>	-
Fem	<b>3</b>	-	-	-	-	-	-	-	-	-	<b>1</b>	<b>2</b>	-	-
<b>B 18.2 Hepatite Viral C Crônica</b>														
<b>Total</b>	<b>69</b>	-	-	-	-	-	<b>2</b>	<b>2</b>	<b>17</b>	<b>19</b>	<b>14</b>	<b>14</b>	<b>1</b>	-
Masc	<b>47</b>	-	-	-	-	-	<b>2</b>	<b>1</b>	<b>16</b>	<b>14</b>	<b>8</b>	<b>5</b>	<b>1</b>	-
Fem	<b>22</b>	-	-	-	-	-	-	<b>1</b>	<b>1</b>	<b>5</b>	<b>6</b>	<b>9</b>	-	-

Continua



# I Infeciosas e Parasitárias

TABELA 90 - Distribuição dos óbitos por algumas Doenças Infeciosas e Parasitárias segundo faixa etária e sexo, Porto Alegre, 2000

Continuação

	Total	<1	1-4	5-9	10-14	15-19	20-29	30-39	40-49	50-59	60-69	70-79	80 e+	Ign
<b>B 18.9 Hepatite Viral Crônica Não Especificada</b>														
Total	1	-	-	-	-	-	-	-	1	-	-	-	-	-
Masc	1	-	-	-	-	-	-	-	1	-	-	-	-	-
<b>B19 Hepatite viral não especificada</b>														
Total	1	-	-	-	-	-	-	-	1	-	-	-	-	-
Masc	1	-	-	-	-	-	-	-	1	-	-	-	-	-
<b>B20 Doença por HIV resultando em doença infecciosa ou parasitária</b>														
Total	314	8	3	2	-	2	75	126	66	22	5	4	1	-
Masc	218	5	1	-	-	1	51	95	47	13	3	1	1	-
Fem	96	3	2	2	-	1	24	31	19	9	2	3	-	-
<b>B21 Doença por HIV resultando em neoplasias malignas</b>														
Total	16	-	-	-	-	-	1	5	7	2	1	-	-	-
Masc	14	-	-	-	-	-	-	4	7	2	1	-	-	-
Fem	2	-	-	-	-	-	1	1	-	-	-	-	-	-
<b>B22 Doença por HIV resultando em outras doenças especificadas</b>														
Total	43	1	-	-	-	-	5	16	16	3	1	-	1	-
Masc	30	-	-	-	-	-	3	14	10	1	1	-	1	-
Fem	13	1	-	-	-	-	2	2	6	2	-	-	-	-
<b>B23 Doença por HIV resultando em outras doenças</b>														
Total	6	-	-	-	-	-	2	1	3	-	-	-	-	-
Masc	5	-	-	-	-	-	1	1	3	-	-	-	-	-
Fem	1	-	-	-	-	-	1	-	-	-	-	-	-	-
<b>B24 Doença por vírus da imunodeficiência humana [HIV] não especificada</b>														
Total	37	-	1	-	1	-	12	13	5	2	2	1	-	-
Masc	28	-	1	-	1	-	9	10	3	2	1	1	-	-
Fem	9	-	-	-	-	-	3	3	2	-	1	-	-	-
<b>B25 Doença por citomegalovírus</b>														
Total	1	-	-	-	-	-	-	-	-	-	1	-	-	-
Masc	1	-	-	-	-	-	-	-	-	-	1	-	-	-
<b>B26 Caxumba</b>														
Total	1	-	-	-	-	-	-	-	-	1	-	-	-	-
Fem	1	-	-	-	-	-	-	-	-	1	-	-	-	-
<b>B45 Criptococose</b>														
Total	2	-	-	-	-	-	-	1	-	-	1	-	-	-
Masc	2	-	-	-	-	-	-	1	-	-	1	-	-	-
<b>B57 Doença de Chagas</b>														
Total	6	-	-	-	-	-	-	-	1	3	-	-	2	-
Masc	5	-	-	-	-	-	-	-	1	3	-	-	1	-
Fem	1	-	-	-	-	-	-	-	-	-	-	-	1	-
<b>B67 Equinococose</b>														
Total	1	-	-	-	-	-	-	-	-	1	-	-	-	-
Fem	1	-	-	-	-	-	-	-	-	1	-	-	-	-
<b>B69 Cisticercose</b>														
Total	2	-	-	-	-	-	-	-	-	1	-	-	1	-
Fem	2	-	-	-	-	-	-	-	-	1	-	-	1	-

Continua

# I Infeciosas e Parasitárias

TABELA 90 - Distribuição dos óbitos por algumas Doenças Infeciosas e Parasitárias segundo faixa etária e sexo, Porto Alegre, 2000

Conclusão

	Total	<1	1-4	5-9	10-14	15-19	20-29	30-39	40-49	50-59	60-69	70-79	80 e+	Ign
<b>B82 Parasitose Intestinal não especificada</b>														
Total	1	-	-	-	-	-	-	-	-	-	1	-	-	-
Fem	1	-	-	-	-	-	-	-	-	-	1	-	-	-
<b>B86 Escabiose [sarna]</b>														
Total	1	-	-	-	-	-	-	-	1	-	-	-	-	-
Fem	1	-	-	-	-	-	-	-	1	-	-	-	-	-
<b>B87 Miiase</b>														
Total	1	-	-	-	-	-	-	-	-	-	-	-	1	-
Fem	1	-	-	-	-	-	-	-	-	-	-	-	1	-
<b>B90 Seqüelas de tuberculose</b>														
Total	8	-	-	-	-	-	-	-	3	-	1	1	3	-
Masc	5	-	-	-	-	-	-	-	3	-	1	1	-	-
Fem	3	-	-	-	-	-	-	-	-	-	-	-	3	-
<b>B94 Seqüelas de outras doenças infecciosas e parasitarias e não especificadas</b>														
Total	3	-	-	-	-	-	-	1	-	2	-	-	-	-
Masc	3	-	-	-	-	-	-	1	-	2	-	-	-	-
<b>B96 Outros agentes bacterianos como causa de doenças classificadas em outro capítulo</b>														
Total	2	-	-	-	-	-	-	-	-	-	-	2	-	-
Masc	1	-	-	-	-	-	-	-	-	-	-	1	-	-
Fem	1	-	-	-	-	-	-	-	-	-	-	1	-	-
<b>B99 Doenças infecciosas, outras e as não especificadas</b>														
Total	1	-	-	-	-	-	-	-	-	-	-	1	-	-
Fem	1	-	-	-	-	-	-	-	-	-	-	1	-	-

## II Neoplasias

TABELA 91 - Distribuição dos óbitos por Neoplasias, segundo faixa etária e sexo, Porto Alegre, 2000

	Total	<1	1-4	5-9	10-14	15-19	20-29	30-39	40-49	50-59	60-69	70-79	80 e+	Ign
<b>Total</b>	<b>2.118</b>	<b>3</b>	<b>4</b>	<b>3</b>	<b>8</b>	<b>11</b>	<b>17</b>	<b>76</b>	<b>195</b>	<b>355</b>	<b>498</b>	<b>577</b>	<b>371</b>	-
Masc	1.078	2	4	1	3	9	7	30	92	192	290	303	145	-
Fem	1.040	1	-	2	5	2	10	46	103	163	208	274	226	-
<b>C01 Neoplasia maligna da base da língua</b>														
<b>Total</b>	<b>4</b>	-	-	-	-	-	-	-	-	-	-	<b>2</b>	<b>1</b>	<b>1</b>
Masc	3	-	-	-	-	-	-	-	-	-	-	2	1	-
Fem	1	-	-	-	-	-	-	-	-	-	-	-	-	1
<b>C02 Neoplasia maligna de outras partes e de partes não especificadas da língua</b>														
<b>Total</b>	<b>7</b>	-	-	-	-	-	-	-	<b>2</b>	<b>2</b>	-	<b>2</b>	<b>1</b>	-
Masc	6	-	-	-	-	-	-	-	2	2	-	2	-	-
Fem	1	-	-	-	-	-	-	-	-	-	-	-	1	-
<b>C04 Neoplasia maligna do assoalho da boca</b>														
<b>Total</b>	<b>2</b>	-	-	-	-	-	-	-	<b>1</b>	-	<b>1</b>	-	-	-
Masc	2	-	-	-	-	-	-	-	1	-	1	-	-	-
<b>C05 Neoplasia maligna do palato</b>														
<b>Total</b>	<b>2</b>	-	-	-	-	-	-	-	-	<b>1</b>	<b>1</b>	-	-	-
Masc	2	-	-	-	-	-	-	-	-	1	1	-	-	-
<b>C06 Neoplasia maligna de outras partes e de partes não especificadas da boca</b>														
<b>Total</b>	<b>11</b>	-	-	-	-	-	-	-	<b>1</b>	<b>7</b>	<b>1</b>	<b>2</b>	-	-
Masc	11	-	-	-	-	-	-	-	1	7	1	2	-	-
<b>C07 Neoplasia maligna da glândula parótida</b>														
<b>Total</b>	<b>2</b>	-	-	-	-	-	-	-	-	<b>1</b>	<b>1</b>	-	-	-
Masc	1	-	-	-	-	-	-	-	-	-	1	-	-	-
Fem	1	-	-	-	-	-	-	-	-	1	-	-	-	-
<b>C08 Neoplasia maligna de outras glândulas salivares maiores e não especificadas</b>														
<b>Total</b>	<b>2</b>	-	-	-	-	-	-	<b>1</b>	-	-	<b>1</b>	-	-	-
Masc	1	-	-	-	-	-	-	-	-	-	1	-	-	-
Fem	1	-	-	-	-	-	-	1	-	-	-	-	-	-
<b>C09 Neoplasia maligna da amígdala</b>														
<b>Total</b>	<b>1</b>	-	-	-	-	-	-	-	-	<b>1</b>	-	-	-	-
Fem	1	-	-	-	-	-	-	-	-	1	-	-	-	-
<b>C10 Neoplasia maligna da orofaringe</b>														
<b>Total</b>	<b>8</b>	-	-	-	-	-	-	-	<b>3</b>	<b>2</b>	<b>1</b>	<b>1</b>	<b>1</b>	-
Masc	8	-	-	-	-	-	-	-	3	2	1	1	1	-
<b>C11 Neoplasia maligna da nasofaringe</b>														
<b>Total</b>	<b>2</b>	-	-	-	-	-	-	<b>1</b>	-	-	<b>1</b>	-	-	-
Masc	1	-	-	-	-	-	-	1	-	-	-	-	-	-
Fem	1	-	-	-	-	-	-	-	-	-	1	-	-	-
<b>C12 Neoplasia maligna do seio piriforme</b>														
<b>Total</b>	<b>1</b>	-	-	-	-	-	-	-	-	<b>1</b>	-	-	-	-
Masc	1	-	-	-	-	-	-	-	-	1	-	-	-	-
<b>C13 Neoplasia maligna da hipofaringe</b>														
<b>Total</b>	<b>2</b>	-	-	-	-	-	-	-	-	<b>1</b>	<b>1</b>	-	-	-
Masc	1	-	-	-	-	-	-	-	-	1	-	-	-	-
Fem	1	-	-	-	-	-	-	-	-	-	1	-	-	-

Continua

## II Neoplasias

TABELA 91 - Distribuição dos óbitos por Neoplasias, segundo faixa etária e sexo, Porto Alegre, 2000

Continuação

	Total	<1	1-4	5-9	10-14	15-19	20-29	30-39	40-49	50-59	60-69	70-79	80 e+	Ign
<b>C14 Neoplasia maligna de outras localizações e de localizações mal definidas do lábio, cavidade oral e faringe</b>														
Total	5	-	-	-	-	-	-	-	-	2	2	1	-	-
Masc	4	-	-	-	-	-	-	-	-	2	2	-	-	-
Fem	1	-	-	-	-	-	-	-	-	-	-	1	-	-
<b>C15 Neoplasia maligna do esôfago</b>														
Total	89	-	-	-	-	-	-	1	6	23	30	16	13	-
Masc	68	-	-	-	-	-	-	-	6	19	23	11	9	-
Fem	21	-	-	-	-	-	-	1	-	4	7	5	4	-
<b>C16 Neoplasia maligna do estômago</b>														
Total	112	-	-	-	-	-	-	7	9	15	23	36	22	-
Masc	63	-	-	-	-	-	-	3	5	11	15	19	10	-
Fem	49	-	-	-	-	-	-	4	4	4	8	17	12	-
<b>C17 Neoplasia maligna do intestino delgado</b>														
Total	2	-	-	-	-	-	-	-	-	-	-	1	1	-
Masc	2	-	-	-	-	-	-	-	-	-	-	1	1	-
<b>C18 Neoplasia maligna do cólon</b>														
Total	154	-	-	-	-	-	-	5	11	22	33	50	33	-
Masc	67	-	-	-	-	-	-	4	3	10	21	19	10	-
Fem	87	-	-	-	-	-	-	1	8	12	12	31	23	-
<b>C19 Neoplasia maligna da junção retossigmóide</b>														
Total	1	-	-	-	-	-	-	-	-	-	-	1	-	-
Fem	1	-	-	-	-	-	-	-	-	-	-	1	-	-
<b>C20 Neoplasia maligna do reto</b>														
Total	41	-	-	-	-	-	-	1	4	6	6	11	13	-
Masc	17	-	-	-	-	-	-	-	3	2	3	6	3	-
Fem	24	-	-	-	-	-	-	1	1	4	3	5	10	-
<b>C21 Neoplasia maligna do ânus e do canal anal</b>														
Total	4	-	-	-	-	-	-	-	-	1	1	2	-	-
Fem	4	-	-	-	-	-	-	-	-	1	1	2	-	-
<b>C22 Neoplasia maligna do fígado e vias biliares intra-hepáticas</b>														
Total	75	-	-	-	-	-	-	-	3	19	22	20	11	-
Masc	46	-	-	-	-	-	-	-	2	12	14	13	5	-
Fem	29	-	-	-	-	-	-	-	1	7	8	7	6	-
<b>C23 Neoplasia maligna da vesícula biliar</b>														
Total	25	-	-	-	-	-	-	-	2	4	8	6	5	-
Masc	3	-	-	-	-	-	-	-	-	-	1	2	-	-
Fem	22	-	-	-	-	-	-	-	2	4	7	4	5	-
<b>C24 Neoplasia maligna de outra parte não especificada das vias biliares</b>														
Total	19	-	-	-	-	-	-	1	-	2	6	6	4	-
Masc	4	-	-	-	-	-	-	-	-	1	1	-	2	-
Fem	15	-	-	-	-	-	-	1	-	1	5	6	2	-
<b>C25 Neoplasia maligna do pâncreas</b>														
Total	81	-	-	-	-	-	-	2	8	13	21	18	19	-
Masc	31	-	-	-	-	-	-	2	3	7	7	7	5	-
Fem	50	-	-	-	-	-	-	-	5	6	14	11	14	-
<b>C26 Neoplasia maligna de outros órgãos digestivos e localizações mal definidas no aparelho digestivo</b>														
Total	31	-	-	-	-	-	-	1	1	7	7	4	11	-
Masc	19	-	-	-	-	-	-	1	1	6	4	1	6	-
Fem	12	-	-	-	-	-	-	-	-	1	3	3	5	-

## II Neoplasias

TABELA 91 - Distribuição dos óbitos por Neoplasias, segundo faixa etária e sexo, Porto Alegre, 2000

Continua

	Total	<1	1-4	5-9	10-14	15-19	20-29	30-39	40-49	50-59	60-69	70-79	80 e+	Ign
<b>C32 Neoplasia maligna da laringe</b>														
Total	30	-	-	-	-	-	-	-	2	9	9	8	2	-
Masc	28	-	-	-	-	-	-	-	2	8	9	7	2	-
Fem	2	-	-	-	-	-	-	-	-	1	-	1	-	-
<b>C33 Neoplasia maligna da traquéia</b>														
Total	2	-	-	-	-	-	-	-	-	2	-	-	-	-
Masc	2	-	-	-	-	-	-	-	-	2	-	-	-	-
<b>C34 Neoplasia maligna dos brônquios e dos pulmões</b>														
Total	349	-	-	-	-	-	-	3	27	53	122	108	36	-
Masc	239	-	-	-	-	-	-	2	17	38	91	74	17	-
Fem	110	-	-	-	-	-	-	1	10	15	31	34	19	-
<b>C37 Neoplasia maligna do timo</b>														
Total	1	-	-	-	-	-	-	-	-	-	-	1	-	-
Fem	1	-	-	-	-	-	-	-	-	-	-	1	-	-
<b>C38 Neoplasia maligna do coração, mediastino e pleura</b>														
Total	12	-	1	-	-	-	-	2	1	1	1	4	2	-
Masc	4	-	1	-	-	-	-	-	1	1	-	1	-	-
Fem	8	-	-	-	-	-	-	2	-	-	1	3	2	-
<b>C40 Neoplasia maligna dos ossos e cartilagens articulares dos membros</b>														
Total	1	-	-	-	-	-	-	-	-	-	-	-	1	-
Masc	1	-	-	-	-	-	-	-	-	-	-	-	1	-
<b>C41 Neoplasia maligna dos ossos e cartilagens articulares</b>														
Total	13	-	-	-	-	-	3	-	1	3	2	3	1	-
Masc	9	-	-	-	-	-	2	-	1	3	2	-	1	-
Fem	4	-	-	-	-	-	1	-	-	-	-	3	-	-
<b>C43 Melanoma maligno da pele</b>														
Total	23	-	-	-	-	-	2	1	3	4	5	4	4	-
Masc	13	-	-	-	-	-	-	-	1	2	4	3	3	-
Fem	10	-	-	-	-	-	2	1	2	2	1	1	1	-
<b>C44 Outras neoplasia malignas da pele</b>														
Total	4	-	-	-	-	-	-	-	-	1	1	1	1	-
Masc	3	-	-	-	-	-	-	-	-	1	-	1	1	-
Fem	1	-	-	-	-	-	-	-	-	-	1	-	-	-
<b>C48 Neoplasia maligna de retroperitônio e do peritônio</b>														
Total	16	-	-	-	-	-	-	1	1	2	5	1	6	-
Masc	2	-	-	-	-	-	-	1	-	-	1	-	-	-
Fem	14	-	-	-	-	-	-	-	1	2	4	1	6	-
<b>C49 Neoplasia maligna do tecido conjuntivo e tecidos moles</b>														
Total	13	-	1	-	-	2	1	3	1	1	1	2	1	-
Masc	4	-	1	-	-	1	1	-	-	-	-	1	-	-
Fem	9	-	-	-	-	1	-	3	1	1	1	1	1	-
<b>C50 Neoplasia maligna da mama</b>														
Total	196	-	-	-	-	-	1	7	24	45	33	46	40	-
Masc	2	-	-	-	-	-	-	-	-	-	-	2	-	-
Fem	194	-	-	-	-	-	1	7	24	45	33	44	40	-
<b>C51 Neoplasia maligna da vulva</b>														
Total	6	-	-	-	-	-	-	-	-	-	1	2	3	-
Fem	6	-	-	-	-	-	-	-	-	-	1	2	3	-
<b>C52 Neoplasia maligna da vagina</b>														
Total	2	-	-	-	-	-	-	-	-	1	1	-	-	-
Fem	2	-	-	-	-	-	-	-	-	1	1	-	-	-

## II Neoplasias

TABELA 91 - Distribuição dos óbitos por Neoplasias, segundo faixa etária e sexo, Porto Alegre, 2000

Continuação

	Total	<1	1-4	5-9	10-14	15-19	20-29	30-39	40-49	50-59	60-69	70-79	80 e+	Ign
<b>C53 Neoplasia maligna do colo do útero</b>														
<b>Total</b>	<b>60</b>	-	-	-	-	-	-	10	16	14	8	9	3	-
Fem	60	-	-	-	-	-	-	10	16	14	8	9	3	-
<b>C54 Neoplasia maligna do corpo do útero</b>														
<b>Total</b>	<b>16</b>	-	-	-	-	-	-	-	-	1	1	8	6	-
Fem	16	-	-	-	-	-	-	-	-	1	1	8	6	-
<b>C55 Neoplasia maligna do útero porção não especificada</b>														
<b>Total</b>	<b>19</b>	-	-	-	-	-	-	-	2	2	6	4	5	-
Fem	19	-	-	-	-	-	-	-	2	2	6	4	5	-
<b>C56 Neoplasia maligna do ovário</b>														
<b>Total</b>	<b>48</b>	-	-	-	1	-	-	-	6	12	13	8	8	-
Fem	48	-	-	-	1	-	-	-	6	12	13	8	8	-
<b>C57 Neoplasia maligna de outros órgãos genitais femininos e dos não especificados</b>														
<b>Total</b>	<b>1</b>	-	-	-	-	-	-	-	-	-	-	-	1	-
Fem	1	-	-	-	-	-	-	-	-	-	-	-	1	-
<b>C61 Neoplasia maligna da próstata</b>														
<b>Total</b>	<b>110</b>	-	-	-	-	-	-	-	2	4	16	56	32	-
Masc	110	-	-	-	-	-	-	-	2	4	16	56	32	-
<b>C62 Neoplasia maligna do testículo</b>														
<b>Total</b>	<b>5</b>	-	-	-	-	-	1	3	1	-	-	-	-	-
Masc	5	-	-	-	-	-	1	3	1	-	-	-	-	-
<b>C64 Neoplasia maligna do rim exceto pelve renal</b>														
<b>Total</b>	<b>53</b>	-	-	-	-	-	-	1	6	6	14	13	13	-
Masc	35	-	-	-	-	-	-	1	5	4	10	10	5	-
Fem	18	-	-	-	-	-	-	-	1	2	4	3	8	-
<b>C65 Neoplasia maligna da pelve renal</b>														
<b>Total</b>	<b>2</b>	-	-	-	-	-	-	-	1	-	-	-	1	-
Masc	1	-	-	-	-	-	-	-	-	-	-	-	1	-
Fem	1	-	-	-	-	-	-	-	1	-	-	-	-	-
<b>C67 Neoplasia maligna da bexiga</b>														
<b>Total</b>	<b>42</b>	-	-	-	-	-	-	-	1	2	6	22	11	-
Masc	32	-	-	-	-	-	-	-	1	1	6	16	8	-
Fem	10	-	-	-	-	-	-	-	-	1	-	6	3	-
<b>C68 Neoplasia maligna de outros órgãos urinários e não especificados</b>														
<b>Total</b>	<b>1</b>	-	-	-	-	-	-	-	-	1	-	-	-	-
Masc	1	-	-	-	-	-	-	-	-	1	-	-	-	-
<b>C69 Neoplasia maligna do olho e anexos</b>														
<b>Total</b>	<b>2</b>	-	-	-	-	-	-	1	-	-	-	1	-	-
Masc	1	-	-	-	-	-	-	-	-	-	-	1	-	-
Fem	1	-	-	-	-	-	-	1	-	-	-	-	-	-
<b>C71 Neoplasia maligna do encéfalo</b>														
<b>Total</b>	<b>58</b>	1	-	1	1	2	4	8	6	6	13	10	6	-
Masc	28	1	-	-	1	2	1	5	5	4	6	2	1	-
Fem	30	-	-	1	-	-	3	3	1	2	7	8	5	-
<b>C72 Neoplasia maligna de medula espinhal dos nervos cranianos e de outras partes do sistema nervoso central</b>														
<b>Total</b>	<b>14</b>	-	-	-	1	1	-	3	1	1	3	2	2	-
Masc	5	-	-	-	-	1	-	1	-	1	1	1	-	-
Fem	9	-	-	-	1	-	-	2	1	-	2	1	2	-

Continua

## II Neoplasias

TABELA 91 - Distribuição dos óbitos por Neoplasias, segundo faixa etária e sexo, Porto Alegre, 2000

Continuação

	Total	<1	1-4	5-9	10-14	15-19	20-29	30-39	40-49	50-59	60-69	70-79	80 e+	Ign
<b>C73 Neoplasia maligna da glândula tireóide</b>														
Total	7	-	-	-	-	-	1	-	2	-	-	3	1	-
Masc	4	-	-	-	-	-	-	-	2	-	-	2	-	-
Fem	3	-	-	-	-	-	1	-	-	-	-	1	1	-
<b>C74 Neoplasia maligna da glândula supra-renal</b>														
Total	2	-	1	-	-	-	-	-	1	-	-	-	-	-
Masc	2	-	1	-	-	-	-	-	1	-	-	-	-	-
<b>C75 Neoplasia maligna de outras glândulas endócrinas e de estruturas relacionadas</b>														
Total	4	-	-	-	-	-	-	-	1	-	1	2	-	-
Masc	1	-	-	-	-	-	-	-	-	-	1	-	-	-
Fem	3	-	-	-	-	-	-	-	1	-	-	2	-	-
<b>C76 Neoplasias malignas de outras localizações mal definidas</b>														
Total	34	-	-	-	-	-	-	-	5	6	7	7	9	-
Masc	18	-	-	-	-	-	-	-	2	4	6	2	4	-
Fem	16	-	-	-	-	-	-	-	3	2	1	5	5	-
<b>C77 Neoplasia maligna secundária e não especificada dos gânglios linfáticos</b>														
Total	1	-	-	-	-	-	-	-	-	1	-	-	-	-
Masc	1	-	-	-	-	-	-	-	-	1	-	-	-	-
<b>C78 Neoplasia maligna secundária dos órgãos respiratórios e digestivos</b>														
Total	11	-	-	-	-	-	-	-	2	1	2	3	3	-
Masc	8	-	-	-	-	-	-	-	2	1	2	2	1	-
Fem	3	-	-	-	-	-	-	-	-	-	-	1	2	-
<b>C79 Neoplasia maligna secundária de outras localizações</b>														
Total	2	-	-	-	-	-	-	-	-	-	-	1	1	-
Masc	2	-	-	-	-	-	-	-	-	-	-	1	1	-
<b>C80 Neoplasia maligna sem especificação de localização</b>														
Total	69	-	-	-	-	-	-	1	10	14	15	16	13	-
Masc	44	-	-	-	-	-	-	1	7	10	11	10	5	-
Fem	25	-	-	-	-	-	-	-	3	4	4	6	8	-
<b>C81 Doença de Hodgkin</b>														
Total	6	-	-	-	-	-	-	2	2	-	-	1	1	-
Masc	1	-	-	-	-	-	-	-	1	-	-	-	-	-
Fem	5	-	-	-	-	-	-	2	1	-	-	1	1	-
<b>C83 Linfoma não Hodgkin difuso</b>														
Total	6	-	-	-	-	-	-	1	1	-	1	1	2	-
Masc	2	-	-	-	-	-	-	-	-	-	1	-	1	-
Fem	4	-	-	-	-	-	-	1	1	-	-	1	1	-
<b>C84 Linfoma de células T cutâneas e periféricas</b>														
Total	3	-	-	-	-	-	-	-	-	-	-	3	-	-
Masc	2	-	-	-	-	-	-	-	-	-	-	2	-	-
Fem	1	-	-	-	-	-	-	-	-	-	-	1	-	-
<b>C85 Linfoma não Hodgkin de outros tipos e de tipos não especificados</b>														
Total	56	-	-	-	-	1	1	-	9	14	9	14	8	-
Masc	31	-	-	-	-	1	1	-	5	9	7	2	6	-
Fem	25	-	-	-	-	-	-	-	4	5	2	12	2	-
<b>C90 Mieloma múltiplo e neoplasias malignas de plamócitos</b>														
Total	25	-	-	-	-	-	-	-	-	6	8	7	4	-
Masc	11	-	-	-	-	-	-	-	-	3	4	4	-	-
Fem	14	-	-	-	-	-	-	-	-	3	4	3	4	-

Continua

## II Neoplasias

TABELA 91 - Distribuição dos óbitos por Neoplasias, segundo faixa etária e sexo, Porto Alegre, 2000

Continuação

	Total	<1	1-4	5-9	10-14	15-19	20-29	30-39	40-49	50-59	60-69	70-79	80 e+	Ign
<b>C91 Leucemias linfóides</b>														
<b>Total</b>	<b>25</b>	-	1	-	1	2	2	2	1	4	3	8	1	-
Masc	19	-	1	-	1	2	1	1	1	4	1	6	1	-
Fem	6	-	-	-	-	-	1	1	-	-	2	2	-	-
<b>C92 Leucemia mieloide</b>														
<b>Total</b>	<b>39</b>	-	-	2	2	1	1	5	4	5	7	10	2	-
Masc	19	-	-	1	-	1	-	2	3	4	3	4	1	-
Fem	20	-	-	1	2	-	1	3	1	1	4	6	1	-
<b>C93 Leucemia monocítica</b>														
<b>Total</b>	<b>4</b>	-	-	-	1	1	-	-	-	-	-	-	2	-
Masc	3	-	-	-	1	-	-	-	-	-	-	-	2	-
Fem	1	-	-	-	-	1	-	-	-	-	-	-	-	-
<b>C94 Outras leucemias de células de tipo especificado</b>														
<b>Total</b>	<b>1</b>	-	-	-	-	-	-	-	-	-	-	-	1	-
Fem	1	-	-	-	-	-	-	-	-	-	-	-	1	-
<b>C95 Leucemia de tipo celular não especificado</b>														
<b>Total</b>	<b>8</b>	-	-	-	1	1	-	-	1	1	1	2	1	-
Masc	6	-	-	-	-	1	-	-	1	1	1	1	1	-
Fem	2	-	-	-	1	-	-	-	-	-	-	1	-	-
<b>C97 Neoplasias malignas de localizações múltiplas independentes (primárias)</b>														
<b>Total</b>	<b>5</b>	-	-	-	-	-	-	-	-	-	4	1	-	-
Masc	3	-	-	-	-	-	-	-	-	-	2	1	-	-
Fem	2	-	-	-	-	-	-	-	-	-	2	-	-	-
<b>D13 Neoplasias benignas de outras partes e de partes mal definidas do aparelho</b>														
<b>Total</b>	<b>1</b>	-	-	-	-	-	-	-	-	-	-	-	1	-
Fem	1	-	-	-	-	-	-	-	-	-	-	-	1	-
<b>D14 Neoplasia benigna do ouvido médio e aparelho respiratório</b>														
<b>Total</b>	<b>1</b>	-	-	-	-	-	-	-	-	-	1	-	-	-
Masc	1	-	-	-	-	-	-	-	-	-	1	-	-	-
<b>D18 Hemangioma e linfangioma de qualquer localização</b>														
<b>Total</b>	<b>4</b>	1	-	-	-	-	-	-	-	-	3	-	-	-
Masc	2	-	-	-	-	-	-	-	-	-	2	-	-	-
Fem	2	1	-	-	-	-	-	-	-	-	1	-	-	-
<b>D25 Leiomioma do útero</b>														
<b>Total</b>	<b>2</b>	-	-	-	-	-	-	-	2	-	-	-	-	-
Fem	2	-	-	-	-	-	-	-	2	-	-	-	-	-
<b>D32 Neoplasia benigna das meninges</b>														
<b>Total</b>	<b>1</b>	-	-	-	-	-	-	1	-	-	-	-	-	-
Masc	1	-	-	-	-	-	-	1	-	-	-	-	-	-
<b>D37 Neoplasia de comportamento incerto ou desconhecido da cavidade oral e dos órgãos digestivos</b>														
<b>Total</b>	<b>5</b>	1	-	-	-	-	-	-	-	-	-	4	-	-
Masc	3	1	-	-	-	-	-	-	-	-	-	2	-	-
Fem	2	-	-	-	-	-	-	-	-	-	-	2	-	-
<b>D38 Neoplasia de comportamento incerto ou desconhecido do ouvido médio e dos órgãos respiratórios e intratorácicos</b>														
<b>Total</b>	<b>1</b>	-	-	-	-	-	-	-	-	-	-	1	-	-
Masc	1	-	-	-	-	-	-	-	-	-	-	1	-	-

Continua



## II Neoplasias

TABELA 91 - Distribuição dos óbitos por Neoplasias, segundo faixa etária e sexo, Porto Alegre, 2000

Conclusão

	Total	<1	1-4	5-9	10-14	15-19	20-29	30-39	40-49	50-59	60-69	70-79	80 e+	Ign
<b>D42 Neoplasias de comportamento incerto ou desconhecido das meninges</b>														
<b>Total</b>	<b>1</b>	-	-	-	-	-	-	-	-	-	-	-	<b>1</b>	-
Fem	<b>1</b>	-	-	-	-	-	-	-	-	-	-	-	<b>1</b>	-
<b>D43 Neoplasia de comportamento incerto ou desconhecido do encéfalo e do SNC</b>														
<b>Total</b>	<b>3</b>	-	-	-	-	-	-	<b>1</b>	<b>1</b>	-	<b>1</b>	-	-	-
Masc	<b>3</b>	-	-	-	-	-	-	<b>1</b>	<b>1</b>	-	<b>1</b>	-	-	-
<b>D44 Neoplasia de comportamento incerto ou desconhecido das glândulas endócrinas</b>														
<b>Total</b>	<b>1</b>	-	-	-	-	-	-	-	-	<b>1</b>	-	-	-	-
Masc	<b>1</b>	-	-	-	-	-	-	-	-	<b>1</b>	-	-	-	-
<b>D46 Síndromes mielodisplásicas</b>														
<b>Total</b>	<b>5</b>	-	-	-	-	-	-	-	-	-	<b>1</b>	<b>2</b>	<b>2</b>	-
Masc	<b>3</b>	-	-	-	-	-	-	-	-	-	<b>1</b>	<b>2</b>	-	-
Fem	<b>2</b>	-	-	-	-	-	-	-	-	-	-	-	<b>2</b>	-
<b>D47 Outras neoplasias de comportamento incerto ou desconhecido dos tecidos linfático, hematopoiético e tecidos correlatos</b>														
<b>Total</b>	<b>1</b>	-	-	-	-	-	-	-	-	<b>1</b>	-	-	-	-
Fem	<b>1</b>	-	-	-	-	-	-	-	-	<b>1</b>	-	-	-	-

## III Doenças do Sangue e dos Órgãos Hematopoiéticos e Transtornos Imunitários

TABELA 92 - Distribuição dos óbitos por Doenças do Sangue e dos Órgãos Hematopoiéticos e Transtornos Imunitários segundo faixa etária e gênero, Porto Alegre, 2000

	Total	<1	1-4	5-9	10-14	15-19	20-29	30-39	40-49	50-59	60-69	70-79	80 e+	Ign
<b>Total</b>	<b>34</b>	<b>1</b>	<b>-</b>	<b>-</b>	<b>1</b>	<b>-</b>	<b>2</b>	<b>1</b>	<b>2</b>	<b>3</b>	<b>7</b>	<b>7</b>	<b>10</b>	<b>-</b>
Masc	13	-	-	-	1	-	-	-	-	3	3	2	4	-
Fem	21	1	-	-	-	-	2	1	2	-	4	5	6	-
<b>D53 Outras anemias nutricionais</b>														
<b>Total</b>	<b>3</b>	<b>-</b>	<b>-</b>	<b>-</b>	<b>-</b>	<b>-</b>	<b>-</b>	<b>-</b>	<b>-</b>	<b>-</b>	<b>1</b>	<b>1</b>	<b>1</b>	<b>-</b>
Fem	3	-	-	-	-	-	-	-	-	-	1	1	1	-
<b>D57 Transtornos falciformes</b>														
<b>Total</b>	<b>2</b>	<b>-</b>	<b>-</b>	<b>-</b>	<b>-</b>	<b>-</b>	<b>-</b>	<b>-</b>	<b>-</b>	<b>-</b>	<b>-</b>	<b>1</b>	<b>1</b>	<b>-</b>
Fem	2	-	-	-	-	-	-	-	-	-	-	1	1	-
<b>D61 Outras anemias aplásticas</b>														
<b>Total</b>	<b>4</b>	<b>-</b>	<b>-</b>	<b>-</b>	<b>-</b>	<b>-</b>	<b>-</b>	<b>1</b>	<b>-</b>	<b>-</b>	<b>-</b>	<b>2</b>	<b>1</b>	<b>-</b>
Masc	2	-	-	-	-	-	-	-	-	-	-	1	1	-
Fem	2	-	-	-	-	-	-	1	-	-	-	1	-	-
<b>D64 Outras anemias</b>														
<b>Total</b>	<b>12</b>	<b>-</b>	<b>-</b>	<b>-</b>	<b>-</b>	<b>-</b>	<b>1</b>	<b>-</b>	<b>1</b>	<b>1</b>	<b>1</b>	<b>1</b>	<b>7</b>	<b>-</b>
Masc	4	-	-	-	-	-	-	-	-	1	-	-	3	-
Fem	8	-	-	-	-	-	1	-	1	-	1	1	4	-
<b>D65 Coagulação intravascular disseminada</b>														
<b>Total</b>	<b>1</b>	<b>-</b>	<b>-</b>	<b>-</b>	<b>-</b>	<b>-</b>	<b>-</b>	<b>-</b>	<b>-</b>	<b>1</b>	<b>-</b>	<b>-</b>	<b>-</b>	<b>-</b>
Masc	1	-	-	-	-	-	-	-	-	1	-	-	-	-
<b>D68 Outros defeitos da coagulação</b>														
<b>Total</b>	<b>2</b>	<b>-</b>	<b>-</b>	<b>-</b>	<b>-</b>	<b>-</b>	<b>-</b>	<b>-</b>	<b>-</b>	<b>-</b>	<b>1</b>	<b>1</b>	<b>-</b>	<b>-</b>
Masc	1	-	-	-	-	-	-	-	-	-	-	1	-	-
Fem	1	-	-	-	-	-	-	-	-	-	1	-	-	-
<b>D69 Purpura e outras afecções hemorrágicas</b>														
<b>Total</b>	<b>3</b>	<b>-</b>	<b>-</b>	<b>-</b>	<b>-</b>	<b>-</b>	<b>-</b>	<b>-</b>	<b>-</b>	<b>-</b>	<b>1</b>	<b>2</b>	<b>-</b>	<b>-</b>
Fem	3	-	-	-	-	-	-	-	-	-	1	2	-	-
<b>D70 Agranulocitose</b>														
<b>Total</b>	<b>2</b>	<b>-</b>	<b>-</b>	<b>-</b>	<b>1</b>	<b>-</b>	<b>-</b>	<b>-</b>	<b>-</b>	<b>-</b>	<b>-</b>	<b>-</b>	<b>1</b>	<b>-</b>
Masc	1	-	-	-	1	-	-	-	-	-	-	-	-	-
Fem	1	-	-	-	-	-	-	-	-	-	-	-	1	-
<b>D72 Outros transtornos dos glóbulos brancos</b>														
<b>Total</b>	<b>1</b>	<b>-</b>	<b>-</b>	<b>-</b>	<b>-</b>	<b>-</b>	<b>-</b>	<b>-</b>	<b>-</b>	<b>-</b>	<b>1</b>	<b>-</b>	<b>-</b>	<b>-</b>
Masc	1	-	-	-	-	-	-	-	-	-	1	-	-	-
<b>D73 Doenças do baço</b>														
<b>Total</b>	<b>1</b>	<b>-</b>	<b>-</b>	<b>-</b>	<b>-</b>	<b>-</b>	<b>-</b>	<b>-</b>	<b>-</b>	<b>-</b>	<b>1</b>	<b>-</b>	<b>-</b>	<b>-</b>
Masc	1	-	-	-	-	-	-	-	-	-	1	-	-	-
<b>D75 Outras doenças do sangue e dos órgãos hematopoiéticos</b>														
<b>Total</b>	<b>1</b>	<b>-</b>	<b>-</b>	<b>-</b>	<b>-</b>	<b>-</b>	<b>-</b>	<b>-</b>	<b>-</b>	<b>-</b>	<b>1</b>	<b>-</b>	<b>-</b>	<b>-</b>
Masc	1	-	-	-	-	-	-	-	-	-	1	-	-	-
<b>D81 Deficiências imunitárias combinadas</b>														
<b>Total</b>	<b>1</b>	<b>1</b>	<b>-</b>	<b>-</b>	<b>-</b>	<b>-</b>	<b>-</b>	<b>-</b>	<b>-</b>	<b>-</b>	<b>-</b>	<b>-</b>	<b>-</b>	<b>-</b>
Fem	1	1	-	-	-	-	-	-	-	-	-	-	-	-
<b>D86 Sarcoidose</b>														
<b>Total</b>	<b>1</b>	<b>-</b>	<b>-</b>	<b>-</b>	<b>-</b>	<b>-</b>	<b>-</b>	<b>-</b>	<b>-</b>	<b>1</b>	<b>-</b>	<b>-</b>	<b>-</b>	<b>-</b>
Fem	1	-	-	-	-	-	-	-	-	1	-	-	-	-

## IV Doenças endócrinas, nutricionais e metabólicas

TABELA 93 - Distribuição dos óbitos por Doenças endócrinas, nutricionais e metabólicas segundo faixa etária e sexo, Porto Alegre, 2000

	Total	<1	1-4	5-9	10-14	15-19	20-29	30-39	40-49	50-59	60-69	70-79	80 e+	Ign
<b>Total</b>	<b>457</b>	<b>7</b>	<b>-</b>	<b>1</b>	<b>2</b>	<b>1</b>	<b>3</b>	<b>7</b>	<b>24</b>	<b>64</b>	<b>103</b>	<b>137</b>	<b>108</b>	<b>-</b>
Masc	190	3	-	-	-	1	-	2	13	33	54	59	25	-
Fem	267	4	-	1	2	-	3	5	11	31	49	78	83	-
<b>E04 Outros bócios não tóxicos</b>														
<b>Total</b>	<b>1</b>	<b>-</b>	<b>-</b>	<b>-</b>	<b>-</b>	<b>-</b>	<b>-</b>	<b>-</b>	<b>-</b>	<b>1</b>	<b>-</b>	<b>-</b>	<b>-</b>	<b>-</b>
Fem	1	-	-	-	-	-	-	-	-	1	-	-	-	-
<b>E10 Diabetes mellitus insulino-dependente</b>														
<b>Total</b>	<b>13</b>	<b>-</b>	<b>-</b>	<b>-</b>	<b>-</b>	<b>-</b>	<b>-</b>	<b>2</b>	<b>1</b>	<b>2</b>	<b>2</b>	<b>4</b>	<b>2</b>	<b>-</b>
Masc	5	-	-	-	-	-	-	1	-	1	1	1	1	-
Fem	8	-	-	-	-	-	-	1	1	1	1	3	1	-
<b>E11 Diabetes mellitus não-insulino dependente</b>														
<b>Total</b>	<b>60</b>	<b>-</b>	<b>-</b>	<b>-</b>	<b>-</b>	<b>1</b>	<b>-</b>	<b>1</b>	<b>2</b>	<b>12</b>	<b>10</b>	<b>19</b>	<b>15</b>	<b>-</b>
Masc	24	-	-	-	-	1	-	-	1	7	4	8	3	-
Fem	36	-	-	-	-	-	-	1	1	5	6	11	12	-
<b>E14 Diabetes mellitus não especificado</b>														
<b>Total</b>	<b>297</b>	<b>-</b>	<b>-</b>	<b>-</b>	<b>-</b>	<b>-</b>	<b>1</b>	<b>2</b>	<b>15</b>	<b>39</b>	<b>82</b>	<b>93</b>	<b>65</b>	<b>-</b>
Masc	126	-	-	-	-	-	-	1	8	20	43	38	16	-
Fem	171	-	-	-	-	-	1	1	7	19	39	55	49	-
<b>E23 Hipofunção e outros transtornos da hipófise</b>														
<b>Total</b>	<b>2</b>	<b>-</b>	<b>-</b>	<b>-</b>	<b>1</b>	<b>-</b>	<b>-</b>	<b>-</b>	<b>-</b>	<b>-</b>	<b>1</b>	<b>-</b>	<b>-</b>	<b>-</b>
Masc	1	-	-	-	-	-	-	-	-	-	1	-	-	-
Fem	1	-	-	-	1	-	-	-	-	-	-	-	-	-
<b>E27 Outros transtornos da glândula supra-renal</b>														
<b>Total</b>	<b>1</b>	<b>1</b>	<b>-</b>	<b>-</b>	<b>-</b>	<b>-</b>	<b>-</b>	<b>-</b>	<b>-</b>	<b>-</b>	<b>-</b>	<b>-</b>	<b>-</b>	<b>-</b>
Masc	1	1	-	-	-	-	-	-	-	-	-	-	-	-
<b>E31 Disfunção poliglandular</b>														
<b>Total</b>	<b>1</b>	<b>-</b>	<b>-</b>	<b>-</b>	<b>-</b>	<b>-</b>	<b>-</b>	<b>-</b>	<b>-</b>	<b>-</b>	<b>-</b>	<b>1</b>	<b>-</b>	<b>-</b>
Masc	1	-	-	-	-	-	-	-	-	-	-	1	-	-
<b>E41 Marasmo nutricional</b>														
<b>Total</b>	<b>4</b>	<b>-</b>	<b>-</b>	<b>-</b>	<b>-</b>	<b>-</b>	<b>1</b>	<b>-</b>	<b>-</b>	<b>1</b>	<b>-</b>	<b>1</b>	<b>1</b>	<b>-</b>
Masc	1	-	-	-	-	-	-	-	-	1	-	-	-	-
Fem	3	-	-	-	-	-	1	-	-	-	-	1	1	-
<b>E43 Desnutrição protéico-calórica grave n/especificada</b>														
<b>Total</b>	<b>4</b>	<b>1</b>	<b>-</b>	<b>-</b>	<b>-</b>	<b>-</b>	<b>-</b>	<b>-</b>	<b>-</b>	<b>-</b>	<b>1</b>	<b>-</b>	<b>2</b>	<b>-</b>
Masc	2	1	-	-	-	-	-	-	-	-	-	-	1	-
Fem	2	-	-	-	-	-	-	-	-	-	1	-	1	-
<b>E46 Desnutrição protéico-calórica não especificada</b>														
<b>Total</b>	<b>27</b>	<b>3</b>	<b>-</b>	<b>-</b>	<b>-</b>	<b>-</b>	<b>-</b>	<b>-</b>	<b>2</b>	<b>1</b>	<b>2</b>	<b>7</b>	<b>12</b>	<b>-</b>
Masc	11	1	-	-	-	-	-	-	2	-	1	4	3	-
Fem	16	2	-	-	-	-	-	-	-	1	1	3	9	-
<b>E52 Deficiência de niacina</b>														
<b>Total</b>	<b>1</b>	<b>-</b>	<b>-</b>	<b>-</b>	<b>-</b>	<b>-</b>	<b>-</b>	<b>-</b>	<b>-</b>	<b>-</b>	<b>1</b>	<b>-</b>	<b>-</b>	<b>-</b>
Masc	1	-	-	-	-	-	-	-	-	-	1	-	-	-
<b>E66 Obesidade</b>														
<b>Total</b>	<b>14</b>	<b>-</b>	<b>-</b>	<b>-</b>	<b>-</b>	<b>-</b>	<b>-</b>	<b>2</b>	<b>3</b>	<b>4</b>	<b>-</b>	<b>3</b>	<b>2</b>	<b>-</b>
Masc	4	-	-	-	-	-	-	-	2	1	-	-	1	-
Fem	10	-	-	-	-	-	-	2	1	3	-	3	1	-
<b>E71 Distúrbios do metabolismo de aminoácidos de cadeia ramificada e do metabolismo dos ácidos graxos</b>														
<b>Total</b>	<b>1</b>	<b>1</b>	<b>-</b>	<b>-</b>	<b>-</b>	<b>-</b>	<b>-</b>	<b>-</b>	<b>-</b>	<b>-</b>	<b>-</b>	<b>-</b>	<b>-</b>	<b>-</b>
Fem	1	1	-	-	-	-	-	-	-	-	-	-	-	-

Continua

## IV Doenças endócrinas, nutricionais e metabólicas

TABELA 93 - Distribuição dos óbitos por Doenças endócrinas, nutricionais e metabólicas segundo faixa etária e sexo, Porto Alegre, 2000

Conclusão

	Total	<1	1-4	5-9	10-14	15-19	20-29	30-39	40-49	50-59	60-69	70-79	80 e+	Ign
<b>E72 Outros distúrbios do metabolismo de aminoácidos</b>														
<b>Total</b>	<b>1</b>	-	-	-	<b>1</b>	-	-	-	-	-	-	-	-	-
Fem	<b>1</b>	-	-	-	<b>1</b>	-	-	-	-	-	-	-	-	-
<b>E78 Distúrbio do metabolismo de lipoproteínas e outras lipidemias</b>														
<b>Total</b>	<b>14</b>	-	-	-	-	-	-	-	-	<b>3</b>	<b>4</b>	<b>6</b>	<b>1</b>	-
Masc	<b>9</b>	-	-	-	-	-	-	-	-	<b>2</b>	<b>3</b>	<b>4</b>	-	-
Fem	<b>5</b>	-	-	-	-	-	-	-	-	<b>1</b>	<b>1</b>	<b>2</b>	<b>1</b>	-
<b>E80 Distúrbios metabolismo porfirina e bilirrubina</b>														
<b>Total</b>	<b>1</b>	-	-	-	-	-	<b>1</b>	-	-	-	-	-	-	-
Fem	<b>1</b>	-	-	-	-	-	<b>1</b>	-	-	-	-	-	-	-
<b>E83 Distúrbios do metabolismo de minerais</b>														
<b>Total</b>	<b>1</b>	-	-	-	-	-	-	-	-	-	-	-	<b>1</b>	-
Masc	<b>1</b>	-	-	-	-	-	-	-	-	-	-	-	<b>1</b>	-
<b>E84 Fibrose cística</b>														
<b>Total</b>	<b>1</b>	-	-	<b>1</b>	-	-	-	-	-	-	-	-	-	-
Fem	<b>1</b>	-	-	<b>1</b>	-	-	-	-	-	-	-	-	-	-
<b>E85 Amiloidose</b>														
<b>Total</b>	<b>2</b>	-	-	-	-	-	-	-	-	<b>1</b>	-	<b>1</b>	-	-
Masc	<b>2</b>	-	-	-	-	-	-	-	-	<b>1</b>	-	<b>1</b>	-	-
<b>E86 Depleção de volume</b>														
<b>Total</b>	<b>10</b>	<b>1</b>	-	-	-	-	-	-	<b>1</b>	-	-	<b>1</b>	<b>7</b>	-
Masc	<b>1</b>	-	-	-	-	-	-	-	-	-	-	<b>1</b>	-	-
Fem	<b>9</b>	<b>1</b>	-	-	-	-	-	-	<b>1</b>	-	-	-	<b>7</b>	-
<b>E87 Outros transtornos do equilíbrio hidroeletrólítico e ácid-básico</b>														
<b>Total</b>	<b>1</b>	-	-	-	-	-	-	-	-	-	-	-	<b>1</b>	-
Fem	<b>1</b>	-	-	-	-	-	-	-	-	-	-	-	<b>1</b>	-

## V Transtornos Mentais e Comportamentais

TABELA 94 - Distribuição dos óbitos por Transtornos Mentais e Comportamentais segundo faixa etária e sexo, Porto Alegre, 2000

	Total	<1	1-4	5-9	10-14	15-19	20-29	30-39	40-49	50-59	60-69	70-79	80 e+	Ign
<b>Total</b>	<b>81</b>	-	-	-	-	<b>3</b>	<b>3</b>	<b>5</b>	<b>11</b>	<b>10</b>	<b>9</b>	<b>9</b>	<b>31</b>	-
Masc	51	-	-	-	-	2	2	4	10	8	6	6	13	-
Fem	30	-	-	-	-	1	1	1	1	2	3	3	18	-
<b>F01 Demência vascular</b>														
<b>Total</b>	<b>3</b>	-	-	-	-	-	-	-	-	-	-	<b>1</b>	<b>2</b>	-
Masc	3	-	-	-	-	-	-	-	-	-	-	1	2	-
<b>F03 Demência não especificada</b>														
<b>Total</b>	<b>31</b>	-	-	-	-	-	-	-	-	-	<b>2</b>	<b>5</b>	<b>24</b>	-
Masc	11	-	-	-	-	-	-	-	-	-	-	3	8	-
Fem	20	-	-	-	-	-	-	-	-	-	2	2	16	-
<b>F10 Transtornos mentais e comportamentais devidos ao uso de álcool</b>														
<b>Total</b>	<b>26</b>	-	-	-	-	-	<b>1</b>	<b>2</b>	<b>8</b>	<b>6</b>	<b>6</b>	<b>2</b>	<b>1</b>	-
Masc	26	-	-	-	-	-	1	2	8	6	6	2	1	-
<b>F14 Transtornos mentais e comportamentais devidos ao uso da cocaína</b>														
<b>Total</b>	<b>1</b>	-	-	-	-	<b>1</b>	-	-	-	-	-	-	-	-
Masc	1	-	-	-	-	1	-	-	-	-	-	-	-	-
<b>F17 Transtornos mentais e comportamentais devidos ao uso de fumo</b>														
<b>Total</b>	<b>2</b>	-	-	-	-	-	-	-	-	<b>1</b>	-	-	<b>1</b>	-
Masc	2	-	-	-	-	-	-	-	-	1	-	-	1	-
<b>F19 Transtornos mentais e comportamentais devido ao uso de múltiplas drogas e ao uso de outras substâncias psicoativas</b>														
<b>Total</b>	<b>4</b>	-	-	-	-	<b>1</b>	<b>1</b>	<b>2</b>	-	-	-	-	-	-
Masc	3	-	-	-	-	1	1	1	-	-	-	-	-	-
Fem	1	-	-	-	-	-	-	1	-	-	-	-	-	-
<b>F20 Esquizofrenia</b>														
<b>Total</b>	<b>4</b>	-	-	-	-	-	-	-	<b>1</b>	<b>2</b>	-	<b>1</b>	-	-
Masc	2	-	-	-	-	-	-	-	1	1	-	-	-	-
Fem	2	-	-	-	-	-	-	-	-	1	-	1	-	-
<b>F29 Psicose nao-organica NE</b>														
<b>Total</b>	<b>1</b>	-	-	-	-	-	-	-	<b>1</b>	-	-	-	-	-
Masc	1	-	-	-	-	-	-	-	1	-	-	-	-	-
<b>F31 Transtorno afetivo bipolar</b>														
<b>Total</b>	<b>1</b>	-	-	-	-	-	-	-	-	<b>1</b>	-	-	-	-
Fem	1	-	-	-	-	-	-	-	-	1	-	-	-	-
<b>F32 Episódios depressivos</b>														
<b>Total</b>	<b>2</b>	-	-	-	-	-	-	-	-	-	-	-	<b>2</b>	-
Masc	1	-	-	-	-	-	-	-	-	-	-	-	1	-
Fem	1	-	-	-	-	-	-	-	-	-	-	-	1	-
<b>F33 Transtorno depressivo recorrente</b>														
<b>Total</b>	<b>2</b>	-	-	-	-	-	-	-	<b>1</b>	-	-	-	<b>1</b>	-
Fem	2	-	-	-	-	-	-	-	1	-	-	-	1	-
<b>F72 Retardo mental grave</b>														
<b>Total</b>	<b>1</b>	-	-	-	-	-	-	<b>1</b>	-	-	-	-	-	-
Masc	1	-	-	-	-	-	-	1	-	-	-	-	-	-
<b>F79 Retardo mental não especificado</b>														
<b>Total</b>	<b>2</b>	-	-	-	-	<b>1</b>	-	-	-	-	<b>1</b>	-	-	-
Fem	2	-	-	-	-	1	-	-	-	-	1	-	-	-
<b>F84 Transtornos globais do desenvolvimento</b>														
<b>Total</b>	<b>1</b>	-	-	-	-	-	<b>1</b>	-	-	-	-	-	-	-
Fem	1	-	-	-	-	-	1	-	-	-	-	-	-	-

## VI/VIII Doenças do Sistema Nervoso, Ouvido e Anexos

TABELA 95 - Distribuição dos óbitos por Doenças do Sistema Nervoso e Doenças do Ouvido e da Apófise Mastóide segundo faixa etária e sexo, Porto Alegre, 2000

	Total	<1	1-4	5-9	10-14	15-19	20-29	30-39	40-49	50-59	60-69	70-79	80 e+	Ign
<b>Total</b>	<b>172</b>	<b>4</b>	<b>6</b>	<b>1</b>	<b>4</b>	<b>4</b>	<b>7</b>	<b>4</b>	<b>8</b>	<b>14</b>	<b>24</b>	<b>34</b>	<b>62</b>	-
Masc	86	2	2	1	2	3	4	4	5	12	17	13	21	-
Fem	86	2	4	-	2	1	3	-	3	2	7	21	41	-
<b>G00 Meningite bacteriana NCOP</b>														
<b>Total</b>	<b>6</b>	<b>2</b>	<b>1</b>	-	-	-	-	-	<b>1</b>	<b>1</b>	<b>1</b>	-	-	-
Masc	4	1	-	-	-	-	-	-	1	1	1	-	-	-
Fem	2	1	1	-	-	-	-	-	-	-	-	-	-	-
<b>G04 Encefalite mielite e encefalomielite</b>														
<b>Total</b>	<b>6</b>	-	-	-	-	<b>1</b>	-	<b>1</b>	-	<b>2</b>	<b>2</b>	-	-	-
Masc	3	-	-	-	-	-	-	1	-	2	-	-	-	-
Fem	3	-	-	-	-	1	-	-	-	-	2	-	-	-
<b>G06 Abscesso e granuloma intracraniano e intra-raquidianos</b>														
<b>Total</b>	<b>3</b>	-	-	-	-	-	-	-	-	-	<b>1</b>	<b>2</b>	-	-
Masc	2	-	-	-	-	-	-	-	-	-	1	1	-	-
Fem	1	-	-	-	-	-	-	-	-	-	-	1	-	-
<b>G09 Sequelas de doenças inflamatórias do SNC</b>														
<b>Total</b>	<b>2</b>	<b>1</b>	-	-	-	-	<b>1</b>	-	-	-	-	-	-	-
Fem	2	1	-	-	-	-	1	-	-	-	-	-	-	-
<b>G12 Atrofia muscular espinal e síndromes correlatas</b>														
<b>Total</b>	<b>7</b>	<b>1</b>	-	-	-	-	-	-	-	<b>3</b>	<b>3</b>	-	-	-
Masc	6	1	-	-	-	-	-	-	-	2	3	-	-	-
Fem	1	-	-	-	-	-	-	-	-	1	-	-	-	-
<b>G20 Doença de Parkinson</b>														
<b>Total</b>	<b>31</b>	-	-	-	-	-	-	-	-	-	<b>5</b>	<b>10</b>	<b>16</b>	-
Masc	11	-	-	-	-	-	-	-	-	-	3	4	4	-
Fem	20	-	-	-	-	-	-	-	-	-	2	6	12	-
<b>G30 Doença de Alzheimer</b>														
<b>Total</b>	<b>55</b>	-	-	-	-	-	-	-	-	<b>1</b>	<b>2</b>	<b>14</b>	<b>38</b>	-
Masc	24	-	-	-	-	-	-	-	-	1	2	5	16	-
Fem	31	-	-	-	-	-	-	-	-	-	-	9	22	-
<b>G31 Outras doença degenerativas do sistema nervoso não classificado em outra parte</b>														
<b>Total</b>	<b>8</b>	-	-	-	-	-	-	-	-	-	-	<b>2</b>	<b>6</b>	-
Masc	1	-	-	-	-	-	-	-	-	-	-	-	1	-
Fem	7	-	-	-	-	-	-	-	-	-	-	2	5	-
<b>G35 Esclerose múltipla</b>														
<b>Total</b>	<b>3</b>	-	-	-	-	-	-	<b>1</b>	<b>1</b>	-	<b>1</b>	-	-	-
Masc	3	-	-	-	-	-	-	1	1	-	1	-	-	-
<b>G37 Outras doenças desmielinizantes do sistema nervoso central</b>														
<b>Total</b>	<b>1</b>	-	-	-	-	-	-	-	-	<b>1</b>	-	-	-	-
Masc	1	-	-	-	-	-	-	-	-	1	-	-	-	-
<b>G40 Epilepsia</b>														
<b>Total</b>	<b>4</b>	-	-	-	-	-	<b>1</b>	-	<b>1</b>	<b>1</b>	<b>1</b>	-	-	-
Masc	3	-	-	-	-	-	1	-	-	1	1	-	-	-
Fem	1	-	-	-	-	-	-	-	1	-	-	-	-	-
<b>G41 Estado de mal epileptico</b>														
<b>Total</b>	<b>1</b>	-	-	<b>1</b>	-	-	-	-	-	-	-	-	-	-
Masc	1	-	-	1	-	-	-	-	-	-	-	-	-	-
<b>G47 Distúrbios do sono</b>														
<b>Total</b>	<b>1</b>	-	-	-	-	-	-	-	-	<b>1</b>	-	-	-	-
Masc	1	-	-	-	-	-	-	-	-	1	-	-	-	-
<b>G60 Neuropatia hereditaria e idiopatica</b>														
<b>Total</b>	<b>2</b>	-	<b>1</b>	-	-	-	-	-	-	-	<b>1</b>	-	-	-
Fem	2	-	1	-	-	-	-	-	-	-	1	-	-	-

Continua

## VI/VIII Doenças do Sistema Nervoso, Ouvido e Anexos

TABELA 95 - Distribuição dos óbitos por Doenças do Sistema Nervoso e Doenças do Ouvido e da Apófise Mastóide segundo faixa etária e sexo, Porto Alegre, 2000

Conclusão

	Total	<1	1-4	5-9	10-14	15-19	20-29	30-39	40-49	50-59	60-69	70-79	80+	Ign
<b>G61 Polineuropatia inflamatória</b>														
<b>Total</b>	<b>2</b>	-	-	-	-	-	-	-	-	-	-	1	1	-
Fem	2	-	-	-	-	-	-	-	-	-	-	1	1	-
<b>G62 Outras polineuropatias</b>														
<b>Total</b>	<b>2</b>	-	-	-	-	-	-	-	-	2	-	-	-	-
Masc	2	-	-	-	-	-	-	-	-	2	-	-	-	-
<b>G64 Outros transtornos do sistema nervoso periférico</b>														
<b>Total</b>	<b>1</b>	-	-	-	-	-	-	-	-	-	-	-	1	-
Fem	1	-	-	-	-	-	-	-	-	-	-	-	1	-
<b>G70 Miastenia gravis outros transtornos neuromusculares</b>														
<b>Total</b>	<b>1</b>	-	-	-	-	-	-	-	-	-	1	-	-	-
Fem	1	-	-	-	-	-	-	-	-	-	1	-	-	-
<b>G71 Transtornos primários dos músculos</b>														
<b>Total</b>	<b>6</b>	-	-	-	-	1	1	-	2	-	2	-	-	-
Masc	4	-	-	-	-	1	1	-	1	-	1	-	-	-
Fem	2	-	-	-	-	-	-	-	1	-	1	-	-	-
<b>G80 Paralisia cerebral infantil</b>														
<b>Total</b>	<b>12</b>	-	2	-	4	2	3	-	1	-	-	-	-	-
Masc	7	-	1	-	2	2	2	-	-	-	-	-	-	-
Fem	5	-	1	-	2	-	1	-	1	-	-	-	-	-
<b>G82 Paraplegia e tetraplegia</b>														
<b>Total</b>	<b>1</b>	-	-	-	-	-	-	1	-	-	-	-	-	-
Masc	1	-	-	-	-	-	-	1	-	-	-	-	-	-
<b>G91 Hidrocefalia</b>														
<b>Total</b>	<b>1</b>	-	-	-	-	-	-	-	-	-	-	1	-	-
Masc	1	-	-	-	-	-	-	-	-	-	-	1	-	-
<b>G93 Outros transtornos do encéfalo</b>														
<b>Total</b>	<b>11</b>	-	2	-	-	-	1	1	2	1	1	3	-	-
Masc	7	-	1	-	-	-	-	1	2	-	1	2	-	-
Fem	4	-	1	-	-	-	1	-	-	1	-	1	-	-
<b>G95 Outras doenças da medula espinal</b>														
<b>Total</b>	<b>2</b>	-	-	-	-	-	-	-	-	-	1	1	-	-
Masc	1	-	-	-	-	-	-	-	-	-	1	-	-	-
Fem	1	-	-	-	-	-	-	-	-	-	-	1	-	-
<b>G96 Outros transtornos do sistema nervoso central</b>														
<b>Total</b>	<b>1</b>	-	-	-	-	-	-	-	-	-	1	-	-	-
Masc	1	-	-	-	-	-	-	-	-	-	1	-	-	-
<b>H66 Otite média não supurativa e as não especificadas</b>														
<b>Total</b>	<b>2</b>	-	-	-	-	-	-	-	-	1	1	-	-	-
Masc	2	-	-	-	-	-	-	-	-	1	1	-	-	-

## IX Doenças do Aparelho Circulatório

TABELA 96 - Distribuição dos óbitos por Doenças do Aparelho Circulatório segundo faixa etária e sexo, Porto Alegre, 2000

	Total	<1	1-4	5-9	10-14	15-19	20-29	30-39	40-49	50-59	60-69	70-79	80 e+	Ign
<b>Total</b>	<b>3.250</b>	<b>1</b>	<b>1</b>	<b>-</b>	<b>4</b>	<b>3</b>	<b>16</b>	<b>63</b>	<b>182</b>	<b>362</b>	<b>659</b>	<b>911</b>	<b>1.048</b>	<b>-</b>
Masc	1.521	1	1	-	1	1	11	38	112	244	374	421	317	-
Fem	1.729	-	-	-	3	2	5	25	70	118	285	490	731	-
<b>105 Doenças reumáticas da valva mitral</b>														
<b>Total</b>	<b>9</b>	<b>-</b>	<b>-</b>	<b>-</b>	<b>-</b>	<b>-</b>	<b>-</b>	<b>-</b>	<b>1</b>	<b>1</b>	<b>1</b>	<b>3</b>	<b>3</b>	<b>-</b>
Fem	9	-	-	-	-	-	-	-	1	1	1	3	3	-
<b>106 Doenças reumáticas da valva aortica</b>														
<b>Total</b>	<b>5</b>	<b>-</b>	<b>-</b>	<b>-</b>	<b>-</b>	<b>-</b>	<b>-</b>	<b>-</b>	<b>-</b>	<b>-</b>	<b>1</b>	<b>2</b>	<b>2</b>	<b>-</b>
Masc	2	-	-	-	-	-	-	-	-	-	-	2	-	-
Fem	3	-	-	-	-	-	-	-	-	-	1	-	2	-
<b>108 Doença de múltiplas valvas</b>														
<b>Total</b>	<b>2</b>	<b>-</b>	<b>-</b>	<b>-</b>	<b>-</b>	<b>-</b>	<b>1</b>	<b>-</b>	<b>-</b>	<b>-</b>	<b>1</b>	<b>-</b>	<b>-</b>	<b>-</b>
Fem	2	-	-	-	-	-	1	-	-	-	1	-	-	-
<b>110 Hipertensão essencial primaria</b>														
<b>Total</b>	<b>18</b>	<b>-</b>	<b>-</b>	<b>-</b>	<b>-</b>	<b>-</b>	<b>-</b>	<b>1</b>	<b>-</b>	<b>2</b>	<b>2</b>	<b>1</b>	<b>12</b>	<b>-</b>
Masc	7	-	-	-	-	-	-	1	-	2	-	-	4	-
Fem	11	-	-	-	-	-	-	-	-	-	2	1	8	-
<b>111 Doença cardíaca hipertensiva</b>														
<b>Total</b>	<b>95</b>	<b>-</b>	<b>-</b>	<b>-</b>	<b>-</b>	<b>-</b>	<b>1</b>	<b>1</b>	<b>3</b>	<b>9</b>	<b>18</b>	<b>28</b>	<b>35</b>	<b>-</b>
Masc	31	-	-	-	-	-	1	1	1	4	10	8	6	-
Fem	64	-	-	-	-	-	-	-	2	5	8	20	29	-
<b>112 Doença renal hipertensiva</b>														
<b>Total</b>	<b>15</b>	<b>-</b>	<b>-</b>	<b>-</b>	<b>-</b>	<b>-</b>	<b>-</b>	<b>1</b>	<b>5</b>	<b>3</b>	<b>2</b>	<b>1</b>	<b>3</b>	<b>-</b>
Masc	7	-	-	-	-	-	-	-	2	2	1	-	2	-
Fem	8	-	-	-	-	-	-	1	3	1	1	1	1	-
<b>113 Doença cardíaca e renal hipertensiva</b>														
<b>Total</b>	<b>15</b>	<b>-</b>	<b>-</b>	<b>-</b>	<b>-</b>	<b>-</b>	<b>-</b>	<b>-</b>	<b>-</b>	<b>2</b>	<b>4</b>	<b>4</b>	<b>5</b>	<b>-</b>
Masc	7	-	-	-	-	-	-	-	-	1	2	2	2	-
Fem	8	-	-	-	-	-	-	-	-	1	2	2	3	-
<b>120 Angina pectoris</b>														
<b>Total</b>	<b>6</b>	<b>-</b>	<b>-</b>	<b>-</b>	<b>-</b>	<b>-</b>	<b>-</b>	<b>-</b>	<b>1</b>	<b>-</b>	<b>2</b>	<b>2</b>	<b>1</b>	<b>-</b>
Masc	3	-	-	-	-	-	-	-	1	-	-	2	-	-
Fem	3	-	-	-	-	-	-	-	-	-	2	-	1	-
<b>121 Infarto agudo do miocárdio</b>														
<b>Total</b>	<b>1.029</b>	<b>-</b>	<b>-</b>	<b>-</b>	<b>-</b>	<b>1</b>	<b>4</b>	<b>23</b>	<b>78</b>	<b>137</b>	<b>242</b>	<b>284</b>	<b>260</b>	<b>-</b>
Masc	543	-	-	-	-	-	2	17	55	99	147	137	86	-
Fem	486	-	-	-	-	1	2	6	23	38	95	147	174	-
<b>122 Infarto do miocárdio recorrente</b>														
<b>Total</b>	<b>1</b>	<b>-</b>	<b>-</b>	<b>-</b>	<b>-</b>	<b>-</b>	<b>-</b>	<b>-</b>	<b>-</b>	<b>1</b>	<b>-</b>	<b>-</b>	<b>-</b>	<b>-</b>
Masc	1	-	-	-	-	-	-	-	-	1	-	-	-	-
<b>124 Outras doenças isquêmicas agudas do coração</b>														
<b>Total</b>	<b>2</b>	<b>-</b>	<b>-</b>	<b>-</b>	<b>-</b>	<b>-</b>	<b>-</b>	<b>-</b>	<b>-</b>	<b>-</b>	<b>1</b>	<b>1</b>	<b>-</b>	<b>-</b>
Masc	1	-	-	-	-	-	-	-	-	-	-	1	-	-
Fem	1	-	-	-	-	-	-	-	-	-	1	-	-	-

Continua



## IX Doenças do Aparelho Circulatório

TABELA 96 - Distribuição dos óbitos por Doenças do Aparelho Circulatório segundo faixa etária e sexo, Porto Alegre, 2000

Continuação

	Total	<1	1-4	5-9	10-14	15-19	20-29	30-39	40-49	50-59	60-69	70-79	80 e+	Ign	
<b>I25 Doença isquêmica crônica do coração</b>															
<b>Total</b>	<b>356</b>	-	-	-	-	-	-	-	<b>2</b>	<b>8</b>	<b>33</b>	<b>74</b>	<b>108</b>	<b>131</b>	-
Masc	<b>167</b>	-	-	-	-	-	-	-	-	6	19	37	55	50	-
Fem	<b>189</b>	-	-	-	-	-	-	-	2	2	14	37	53	81	-
<b>I26 Embolia pulmonar</b>															
<b>Total</b>	<b>58</b>	-	-	-	-	-	-	-	<b>1</b>	<b>1</b>	<b>5</b>	<b>6</b>	<b>17</b>	<b>28</b>	-
Masc	<b>16</b>	-	-	-	-	-	-	-	-	-	3	1	5	7	-
Fem	<b>42</b>	-	-	-	-	-	-	-	1	1	2	5	12	21	-
<b>I27 Outras formas de doença cardíaca pulmonar</b>															
<b>Total</b>	<b>7</b>	-	-	-	-	-	-	-	-	<b>1</b>	<b>1</b>	<b>3</b>	<b>1</b>	<b>1</b>	-
Masc	<b>6</b>	-	-	-	-	-	-	-	-	1	1	2	1	1	-
Fem	<b>1</b>	-	-	-	-	-	-	-	-	-	-	1	-	-	-
<b>I28 Outras doença dos vasos pulmonares</b>															
<b>Total</b>	<b>1</b>	-	-	-	-	-	-	-	-	-	-	-	-	<b>1</b>	-
Masc	<b>1</b>	-	-	-	-	-	-	-	-	-	-	-	-	1	-
<b>I30 Pericardite aguda</b>															
<b>Total</b>	<b>1</b>	-	-	-	-	-	-	-	-	-	-	-	-	<b>1</b>	-
Masc	<b>1</b>	-	-	-	-	-	-	-	-	-	-	-	-	1	-
<b>I31 Outras doenças do pericárdio</b>															
<b>Total</b>	<b>18</b>	-	-	-	-	-	-	-	<b>1</b>	<b>3</b>	<b>4</b>	<b>6</b>	<b>3</b>	<b>1</b>	-
Masc	<b>5</b>	-	-	-	-	-	-	-	-	1	2	2	-	-	-
Fem	<b>13</b>	-	-	-	-	-	-	-	1	2	2	4	3	1	-
<b>I33 Endocardite aguda e subaguda</b>															
<b>Total</b>	<b>8</b>	-	-	-	-	-	-	-	-	<b>1</b>	<b>1</b>	<b>4</b>	<b>2</b>	-	-
Masc	<b>8</b>	-	-	-	-	-	-	-	-	1	1	4	2	-	-
<b>I34 Transtornos não-reumáticos da valva mitral</b>															
<b>Total</b>	<b>16</b>	-	-	-	-	-	-	-	-	<b>3</b>	<b>2</b>	<b>4</b>	<b>4</b>	<b>3</b>	-
Masc	<b>8</b>	-	-	-	-	-	-	-	-	3	1	2	2	-	-
Fem	<b>8</b>	-	-	-	-	-	-	-	-	-	1	2	2	3	-
<b>I35 Transtornos não reumática da valva aórtica</b>															
<b>Total</b>	<b>24</b>	-	-	-	-	-	-	-	<b>1</b>	-	<b>2</b>	<b>5</b>	<b>7</b>	<b>9</b>	-
Masc	<b>7</b>	-	-	-	-	-	-	-	1	-	1	3	2	-	-
Fem	<b>17</b>	-	-	-	-	-	-	-	-	-	1	2	5	9	-
<b>I38 Endocardite de valva não especificada</b>															
<b>Total</b>	<b>3</b>	-	-	-	<b>1</b>	-	-	-	-	-	-	<b>1</b>	<b>1</b>	-	-
Masc	<b>1</b>	-	-	-	-	-	-	-	-	-	-	1	-	-	-
Fem	<b>2</b>	-	-	-	1	-	-	-	-	-	-	-	1	-	-
<b>I42 Cardiomiopatia</b>															
<b>Total</b>	<b>97</b>	-	-	-	-	<b>1</b>	<b>3</b>	<b>5</b>	<b>3</b>	<b>19</b>	<b>25</b>	<b>24</b>	<b>17</b>	-	-
Masc	<b>61</b>	-	-	-	-	-	2	4	1	16	15	17	6	-	-
Fem	<b>36</b>	-	-	-	-	1	1	1	2	3	10	7	11	-	-
<b>I44 Bloqueio atrioventricular e do ramo esquerdo</b>															
<b>Total</b>	<b>10</b>	-	-	-	-	-	-	-	-	-	-	<b>3</b>	<b>3</b>	<b>4</b>	-
Masc	<b>3</b>	-	-	-	-	-	-	-	-	-	-	2	1	-	-
Fem	<b>7</b>	-	-	-	-	-	-	-	-	-	-	1	2	4	-

Continua

## IX Doenças do Aparelho Circulatório

TABELA 96 - Distribuição dos óbitos por Doenças do Aparelho Circulatório segundo faixa etária e sexo, Porto Alegre, 2000

Continuação

	Total	<1	1-4	5-9	10-14	15-19	20-29	30-39	40-49	50-59	60-69	70-79	80 e+	Ign
<b>I45 Outros transtornos de condução</b>														
<b>Total</b>	<b>5</b>	-	-	-	-	-	1	1	-	1	-	-	2	-
Masc	4	-	-	-	-	-	1	1	-	1	-	-	1	-
Fem	1	-	-	-	-	-	-	-	-	-	-	-	1	-
<b>I46 Parada cardíaca</b>														
<b>Total</b>	<b>1</b>	-	-	-	-	-	-	-	-	-	-	-	1	-
Fem	1	-	-	-	-	-	-	-	-	-	-	-	1	-
<b>I48 Flutter e fibrilação atrial</b>														
<b>Total</b>	<b>21</b>	-	-	-	-	-	-	-	-	1	4	6	10	-
Masc	5	-	-	-	-	-	-	-	-	-	2	3	-	-
Fem	16	-	-	-	-	-	-	-	-	1	2	3	10	-
<b>I49 Outras arritmias cardíacas</b>														
<b>Total</b>	<b>17</b>	-	-	-	-	-	-	-	1	-	1	3	12	-
Masc	5	-	-	-	-	-	-	-	1	-	-	1	3	-
Fem	12	-	-	-	-	-	-	-	-	-	1	2	9	-
<b>I50 Insuficiência cardíaca</b>														
<b>Total</b>	<b>228</b>	-	-	-	-	1	-	2	10	16	36	55	108	-
Masc	91	-	-	-	-	1	-	2	7	9	22	21	29	-
Fem	137	-	-	-	-	-	-	-	3	7	14	34	79	-
<b>I51 Complicações de cardiopatias e doenças cardíacas mal definidas</b>														
<b>Total</b>	<b>21</b>	-	1	-	-	-	1	2	2	2	4	4	5	-
Masc	11	-	1	-	-	-	1	2	2	1	1	-	3	-
Fem	10	-	-	-	-	-	-	-	-	1	3	4	2	-
<b>I60 Hemorragia subaracnoide</b>														
<b>Total</b>	<b>62</b>	1	-	-	-	-	-	8	12	7	15	8	11	-
Masc	18	1	-	-	-	-	-	2	3	4	5	1	2	-
Fem	44	-	-	-	-	-	-	6	9	3	10	7	9	-
<b>I61 Hemorragia intracerebral</b>														
<b>Total</b>	<b>98</b>	-	-	-	1	-	2	3	10	29	26	17	10	-
Masc	59	-	-	-	-	-	2	3	4	20	18	9	3	-
Fem	39	-	-	-	1	-	-	-	6	9	8	8	7	-
<b>I62 Hemorragia intracraniana não-traumática</b>														
<b>Total</b>	<b>97</b>	-	-	-	1	-	2	4	13	14	24	18	21	-
Masc	47	-	-	-	1	-	1	2	8	11	11	9	4	-
Fem	50	-	-	-	-	-	1	2	5	3	13	9	17	-
<b>I63 Infarto cerebral</b>														
<b>Total</b>	<b>12</b>	-	-	-	-	-	-	-	-	1	1	5	5	-
Masc	6	-	-	-	-	-	-	-	-	1	1	2	2	-
Fem	6	-	-	-	-	-	-	-	-	-	-	3	3	-
<b>I64 Acidente vascular cerebral não especificado como hemorrágico ou isquêmico</b>														
<b>Total</b>	<b>283</b>	-	-	-	1	-	-	2	7	17	41	92	123	-
Masc	114	-	-	-	-	-	-	-	3	8	22	39	42	-
Fem	169	-	-	-	1	-	-	2	4	9	19	53	81	-
<b>I67 Outras doenças cerebrovasculares</b>														
<b>Total</b>	<b>252</b>	-	-	-	-	-	-	2	6	24	43	85	92	-
Masc	101	-	-	-	-	-	-	1	2	15	27	37	19	-
Fem	151	-	-	-	-	-	-	1	4	9	16	48	73	-

Continua

## IX Doenças do Aparelho Circulatório

TABELA 96 - Distribuição dos óbitos por Doenças do Aparelho Circulatório segundo faixa etária e sexo, Porto Alegre, 2000

Conclusão

	Total	<1	1-4	5-9	10-14	15-19	20-29	30-39	40-49	50-59	60-69	70-79	80 e+	Ign
<b>I69 Sequelas de doenças cerebrovasculares</b>														
<b>Total</b>	<b>162</b>	-	-	-	-	-	-	-	<b>1</b>	<b>6</b>	<b>22</b>	<b>65</b>	<b>68</b>	-
Masc	<b>65</b>	-	-	-	-	-	-	-	1	5	8	31	20	-
Fem	<b>97</b>	-	-	-	-	-	-	-	-	1	14	34	48	-
<b>I70 Aterosclerose</b>														
<b>Total</b>	<b>23</b>	-	-	-	-	-	-	-	-	-	-	<b>3</b>	<b>20</b>	-
Masc	<b>11</b>	-	-	-	-	-	-	-	-	-	-	3	8	-
Fem	<b>12</b>	-	-	-	-	-	-	-	-	-	-	-	12	-
<b>I71 Aneurisma e dissecção da aorta</b>														
<b>Total</b>	<b>120</b>	-	-	-	-	-	-	<b>1</b>	<b>10</b>	<b>17</b>	<b>28</b>	<b>41</b>	<b>23</b>	-
Masc	<b>73</b>	-	-	-	-	-	-	-	8	12	22	21	10	-
Fem	<b>47</b>	-	-	-	-	-	-	1	2	5	6	20	13	-
<b>I72 Outros aneurismas</b>														
<b>Total</b>	<b>3</b>	-	-	-	-	-	-	<b>1</b>	-	-	<b>1</b>	<b>1</b>	-	-
Masc	<b>1</b>	-	-	-	-	-	-	1	-	-	-	-	-	-
Fem	<b>2</b>	-	-	-	-	-	-	-	-	-	1	1	-	-
<b>I73 Outras doenças vasculares periféricas</b>														
<b>Total</b>	<b>13</b>	-	-	-	-	-	-	-	<b>2</b>	<b>1</b>	<b>4</b>	<b>3</b>	<b>3</b>	-
Masc	<b>7</b>	-	-	-	-	-	-	-	1	1	2	2	1	-
Fem	<b>6</b>	-	-	-	-	-	-	-	1	-	2	1	2	-
<b>I74 Embolia e trombose arteriais</b>														
<b>Total</b>	<b>13</b>	-	-	-	-	-	-	-	-	-	<b>4</b>	<b>3</b>	<b>6</b>	-
Masc	<b>8</b>	-	-	-	-	-	-	-	-	-	4	2	2	-
Fem	<b>5</b>	-	-	-	-	-	-	-	-	-	-	1	4	-
<b>I77 Outras afecções das artérias e das arteríolas</b>														
<b>Total</b>	<b>7</b>	-	-	-	-	-	-	-	-	<b>1</b>	-	-	<b>6</b>	-
Masc	<b>3</b>	-	-	-	-	-	-	-	-	1	-	-	2	-
Fem	<b>4</b>	-	-	-	-	-	-	-	-	-	-	-	4	-
<b>I80 Flebite e tromboflebite</b>														
<b>Total</b>	<b>11</b>	-	-	-	-	-	-	<b>1</b>	-	<b>2</b>	-	<b>3</b>	<b>5</b>	-
Masc	<b>2</b>	-	-	-	-	-	-	-	-	1	-	1	-	-
Fem	<b>9</b>	-	-	-	-	-	-	1	-	1	-	2	5	-
<b>I82 Outras Embolias e trombose venosas</b>														
<b>Total</b>	<b>1</b>	-	-	-	-	-	-	-	-	<b>1</b>	-	-	-	-
Masc	<b>1</b>	-	-	-	-	-	-	-	-	1	-	-	-	-
<b>I85 Varizes esofágicas</b>														
<b>Total</b>	<b>2</b>	-	-	-	-	-	<b>1</b>	-	-	-	-	-	<b>1</b>	-
Masc	<b>1</b>	-	-	-	-	-	1	-	-	-	-	-	-	-
Fem	<b>1</b>	-	-	-	-	-	-	-	-	-	-	-	1	-
<b>I86 Varizes de outras localizações</b>														
<b>Total</b>	<b>1</b>	-	-	-	-	-	-	-	-	-	-	<b>1</b>	-	-
Masc	<b>1</b>	-	-	-	-	-	-	-	-	-	-	1	-	-
<b>I95 Hipotensão</b>														
<b>Total</b>	<b>1</b>	-	-	-	-	-	-	-	-	-	-	<b>1</b>	-	-
Fem	<b>1</b>	-	-	-	-	-	-	-	-	-	-	1	-	-

# X Doenças do Aparelho Respiratório

TABELA 97 - Distribuição dos óbitos por Doenças do Aparelho Respiratório segundo faixa etária e sexo, Porto Alegre, 2000

	Total	<1	1-4	5-9	10-14	15-19	20-29	30-39	40-49	50-59	60-69	70-79	80 e+	Ign
<b>Total</b>	<b>1.040</b>	<b>33</b>	<b>6</b>	<b>1</b>	<b>1</b>	<b>2</b>	<b>13</b>	<b>23</b>	<b>46</b>	<b>97</b>	<b>166</b>	<b>276</b>	<b>376</b>	-
Masc	544	18	2	1	1	1	9	11	31	58	101	163	148	-
Fem	496	15	4	-	-	1	4	12	15	39	65	113	228	-
<b>J11 Influenza gripe devida a vírus não identificado</b>														
<b>Total</b>	<b>1</b>	-	-	-	-	-	-	-	-	-	-	-	<b>1</b>	-
Masc	1	-	-	-	-	-	-	-	-	-	-	-	1	-
<b>J12 Pneumonia viral não classificada em outra parte</b>														
<b>Total</b>	<b>2</b>	-	<b>1</b>	-	-	-	-	-	-	-	-	-	<b>1</b>	-
Fem	2	-	1	-	-	-	-	-	-	-	-	-	1	-
<b>J15 Pneumonia bacteriana não classificada em outra parte</b>														
<b>Total</b>	<b>20</b>	-	<b>1</b>	-	-	-	-	-	-	<b>1</b>	-	<b>5</b>	<b>13</b>	-
Masc	6	-	-	-	-	-	-	-	-	1	-	1	4	-
Fem	14	-	1	-	-	-	-	-	-	-	-	4	9	-
<b>J18 Pneumonia por microorganismos não especificados</b>														
<b>Total</b>	<b>238</b>	<b>18</b>	<b>2</b>	<b>1</b>	-	<b>1</b>	<b>3</b>	<b>6</b>	<b>16</b>	<b>8</b>	<b>23</b>	<b>53</b>	<b>107</b>	-
Masc	105	9	1	1	-	1	2	3	13	6	10	28	31	-
Fem	133	9	1	-	-	-	1	3	3	2	13	25	76	-
<b>J20 Bronquite aguda</b>														
<b>Total</b>	<b>1</b>	-	-	-	-	-	-	-	-	-	-	-	<b>1</b>	-
Fem	1	-	-	-	-	-	-	-	-	-	-	-	1	-
<b>J21 Bronquiolite aguda</b>														
<b>Total</b>	<b>9</b>	<b>9</b>	-	-	-	-	-	-	-	-	-	-	-	-
Masc	7	7	-	-	-	-	-	-	-	-	-	-	-	-
Fem	2	2	-	-	-	-	-	-	-	-	-	-	-	-
<b>J22 Infecção aguda não especificada das vias aéreas inferiores</b>														
<b>Total</b>	<b>19</b>	<b>2</b>	-	-	-	-	<b>1</b>	<b>1</b>	<b>1</b>	<b>3</b>	<b>2</b>	<b>3</b>	<b>6</b>	-
Masc	9	1	-	-	-	-	-	1	1	1	1	1	3	-
Fem	10	1	-	-	-	-	1	-	-	2	1	2	3	-
<b>J42 Bronquite crônica não especificada</b>														
<b>Total</b>	<b>12</b>	-	-	-	-	-	-	-	<b>1</b>	<b>1</b>	<b>2</b>	<b>1</b>	<b>7</b>	-
Masc	6	-	-	-	-	-	-	-	1	-	1	1	3	-
Fem	6	-	-	-	-	-	-	-	-	1	1	-	4	-
<b>J43 Enfisema</b>														
<b>Total</b>	<b>65</b>	-	-	-	-	-	-	<b>1</b>	<b>2</b>	<b>8</b>	<b>10</b>	<b>28</b>	<b>16</b>	-
Masc	51	-	-	-	-	-	-	1	1	6	9	22	12	-
Fem	14	-	-	-	-	-	-	-	1	2	1	6	4	-
<b>J44 Outras doenças pulmonares obstrutivas crônicas</b>														
<b>Total</b>	<b>387</b>	-	-	-	-	-	-	<b>1</b>	<b>8</b>	<b>35</b>	<b>83</b>	<b>126</b>	<b>134</b>	-
Masc	229	-	-	-	-	-	-	1	3	17	59	84	65	-
Fem	158	-	-	-	-	-	-	-	5	18	24	42	69	-
<b>J45 Asma</b>														
<b>Total</b>	<b>44</b>	-	<b>2</b>	-	-	<b>1</b>	-	<b>2</b>	<b>3</b>	<b>6</b>	<b>13</b>	<b>10</b>	<b>7</b>	-
Masc	12	-	1	-	-	-	-	1	2	3	2	2	1	-
Fem	32	-	1	-	-	1	-	1	1	3	11	8	6	-

Continua

# X Doenças do Aparelho Respiratório

TABELA 97 - Distribuição dos óbitos por Doenças do Aparelho Respiratório segundo faixa etária e sexo, Porto Alegre, 2000

Conclusão

	Total	<1	1-4	5-9	10-14	15-19	20-29	30-39	40-49	50-59	60-69	70-79	80 e+	Ign
<b>J46 Estado de mal asmático</b>														
Total	10	-	-	-	-	-	-	2	-	3	5	-	-	-
Masc	4	-	-	-	-	-	-	-	-	2	2	-	-	-
Fem	6	-	-	-	-	-	-	2	-	1	3	-	-	-
<b>J47 Bronquectasia</b>														
Total	5	-	-	-	-	-	-	-	1	1	1	-	2	-
Masc	1	-	-	-	-	-	-	-	-	-	-	-	1	-
Fem	4	-	-	-	-	-	-	-	1	1	1	-	1	-
<b>J60 Pneumoconiose dos mineiros de carvão</b>														
Total	1	-	-	-	-	-	-	-	-	1	-	-	-	-
Masc	1	-	-	-	-	-	-	-	-	1	-	-	-	-
<b>J62 Pneumoconiose devido a poeira que contenha sílica</b>														
Total	3	-	-	-	-	-	-	-	-	1	1	1	-	-
Masc	3	-	-	-	-	-	-	-	-	1	1	1	-	-
<b>J67 Pneumonite de hipersensibilidade devida a poeiras orgânicas</b>														
Total	1	-	-	-	-	-	-	-	-	-	-	-	1	-
Fem	1	-	-	-	-	-	-	-	-	-	-	-	1	-
<b>J69 Pneumonite devida sólidos e líquidos</b>														
Total	2	-	-	-	-	-	-	-	-	-	-	-	2	-
Fem	2	-	-	-	-	-	-	-	-	-	-	-	2	-
<b>J81 Edema pulmonar não especificado de outra forma</b>														
Total	82	1	-	-	1	-	5	6	8	17	14	15	15	-
Masc	51	1	-	-	1	-	4	3	8	12	9	9	4	-
Fem	31	-	-	-	-	-	1	3	-	5	5	6	11	-
<b>J84 Outras doenças pulmonares intersticiais</b>														
Total	28	-	-	-	-	-	-	-	-	3	5	11	9	-
Masc	13	-	-	-	-	-	-	-	-	2	2	4	5	-
Fem	15	-	-	-	-	-	-	-	-	1	3	7	4	-
<b>J85 Abscesso do pulmão e do mediastino</b>														
Total	2	-	-	-	-	-	1	1	-	-	-	-	-	-
Masc	1	-	-	-	-	-	1	-	-	-	-	-	-	-
Fem	1	-	-	-	-	-	-	1	-	-	-	-	-	-
<b>J86 Piotórax</b>														
Total	2	-	-	-	-	-	1	1	-	-	-	-	-	-
Fem	2	-	-	-	-	-	1	1	-	-	-	-	-	-
<b>J90 Derrame pleural não classificado em outra parte</b>														
Total	1	-	-	-	-	-	-	-	1	-	-	-	-	-
Fem	1	-	-	-	-	-	-	-	1	-	-	-	-	-
<b>J93 Pneumotórax</b>														
Total	3	-	-	-	-	-	-	-	-	1	-	1	1	-
Masc	2	-	-	-	-	-	-	-	-	-	-	1	1	-
Fem	1	-	-	-	-	-	-	-	-	1	-	-	-	-
<b>J96 Insuficiência respiratória não classificada em outra parte</b>														
Total	16	-	-	-	-	-	1	-	-	-	-	5	10	-
Masc	5	-	-	-	-	-	1	-	-	-	-	1	3	-
Fem	11	-	-	-	-	-	-	-	-	-	-	4	7	-
<b>J98 Outros transtornos respiratórios</b>														
Total	86	3	-	-	-	-	1	2	5	8	7	17	43	-
Masc	37	-	-	-	-	-	1	1	2	6	5	8	14	-
Fem	49	3	-	-	-	-	-	1	3	2	2	9	29	-

## XI Doenças do Aparelho Digestivo

TABELA 98 - Distribuição dos óbitos por Doenças do Aparelho Digestivo segundo faixa etária e sexo, Porto Alegre, 2000

	Total	<1	1-4	5-9	10-14	15-19	20-29	30-39	40-49	50-59	60-69	70-79	80 e+	Ign
<b>Total</b>	<b>498</b>	<b>1</b>	<b>-</b>	<b>-</b>	<b>1</b>	<b>4</b>	<b>3</b>	<b>36</b>	<b>84</b>	<b>96</b>	<b>88</b>	<b>96</b>	<b>89</b>	<b>-</b>
Masc	315	1	-	-	1	2	1	31	68	74	63	44	30	-
Fem	183	-	-	-	-	2	2	5	16	22	25	52	59	-
<b>K11 Doenças das glândulas salivares</b>														
<b>Total</b>	<b>1</b>	<b>-</b>	<b>-</b>	<b>-</b>	<b>-</b>	<b>-</b>	<b>-</b>	<b>-</b>	<b>-</b>	<b>-</b>	<b>-</b>	<b>-</b>	<b>1</b>	<b>-</b>
Masc	1	-	-	-	-	-	-	-	-	-	-	-	1	-
<b>K21 Doença de refluxo gastroesofágico</b>														
<b>Total</b>	<b>2</b>	<b>1</b>	<b>-</b>	<b>-</b>	<b>-</b>	<b>-</b>	<b>-</b>	<b>-</b>	<b>-</b>	<b>-</b>	<b>-</b>	<b>-</b>	<b>1</b>	<b>-</b>
Masc	1	1	-	-	-	-	-	-	-	-	-	-	-	-
Fem	1	-	-	-	-	-	-	-	-	-	-	1	-	-
<b>K22 Outras doenças do esôfago</b>														
<b>Total</b>	<b>1</b>	<b>-</b>	<b>-</b>	<b>-</b>	<b>-</b>	<b>-</b>	<b>-</b>	<b>-</b>	<b>-</b>	<b>-</b>	<b>-</b>	<b>-</b>	<b>1</b>	<b>-</b>
Fem	1	-	-	-	-	-	-	-	-	-	-	1	-	-
<b>K25 Úlcera gástrica</b>														
<b>Total</b>	<b>18</b>	<b>-</b>	<b>-</b>	<b>-</b>	<b>-</b>	<b>-</b>	<b>-</b>	<b>1</b>	<b>-</b>	<b>3</b>	<b>5</b>	<b>3</b>	<b>6</b>	<b>-</b>
Masc	11	-	-	-	-	-	-	1	-	3	3	1	3	-
Fem	7	-	-	-	-	-	-	-	-	-	2	2	3	-
<b>K26 Úlcera duodenal</b>														
<b>Total</b>	<b>2</b>	<b>-</b>	<b>-</b>	<b>-</b>	<b>-</b>	<b>-</b>	<b>-</b>	<b>-</b>	<b>-</b>	<b>-</b>	<b>-</b>	<b>1</b>	<b>1</b>	<b>-</b>
Masc	1	-	-	-	-	-	-	-	-	-	1	-	-	-
Fem	1	-	-	-	-	-	-	-	-	-	-	1	-	-
<b>K27 Úlcera péptica de localização não especificada</b>														
<b>Total</b>	<b>7</b>	<b>-</b>	<b>-</b>	<b>-</b>	<b>-</b>	<b>-</b>	<b>-</b>	<b>-</b>	<b>1</b>	<b>1</b>	<b>1</b>	<b>2</b>	<b>2</b>	<b>-</b>
Masc	4	-	-	-	-	-	-	-	-	1	1	1	1	-
Fem	3	-	-	-	-	-	-	-	1	-	-	1	1	-
<b>K28 Úlcera gastrojejunal</b>														
<b>Total</b>	<b>1</b>	<b>-</b>	<b>-</b>	<b>-</b>	<b>-</b>	<b>-</b>	<b>-</b>	<b>-</b>	<b>-</b>	<b>-</b>	<b>-</b>	<b>-</b>	<b>1</b>	<b>-</b>
Fem	1	-	-	-	-	-	-	-	-	-	-	-	1	-
<b>K29 Gastrite e duodenite</b>														
<b>Total</b>	<b>4</b>	<b>-</b>	<b>-</b>	<b>-</b>	<b>-</b>	<b>-</b>	<b>-</b>	<b>-</b>	<b>2</b>	<b>-</b>	<b>1</b>	<b>1</b>	<b>-</b>	<b>-</b>
Masc	3	-	-	-	-	-	-	-	2	-	1	-	-	-
Fem	1	-	-	-	-	-	-	-	-	-	-	1	-	-
<b>K35 Apendicite aguda</b>														
<b>Total</b>	<b>5</b>	<b>-</b>	<b>-</b>	<b>-</b>	<b>-</b>	<b>-</b>	<b>-</b>	<b>-</b>	<b>-</b>	<b>1</b>	<b>1</b>	<b>1</b>	<b>2</b>	<b>-</b>
Masc	4	-	-	-	-	-	-	-	-	1	1	1	1	-
Fem	1	-	-	-	-	-	-	-	-	-	-	-	1	-
<b>K40 Hérnia inguinal</b>														
<b>Total</b>	<b>2</b>	<b>-</b>	<b>-</b>	<b>-</b>	<b>-</b>	<b>-</b>	<b>-</b>	<b>-</b>	<b>-</b>	<b>-</b>	<b>-</b>	<b>-</b>	<b>1</b>	<b>1</b>
Masc	2	-	-	-	-	-	-	-	-	-	-	-	1	1
<b>K41 Hérnia femoral</b>														
<b>Total</b>	<b>1</b>	<b>-</b>	<b>-</b>	<b>-</b>	<b>-</b>	<b>-</b>	<b>-</b>	<b>-</b>	<b>-</b>	<b>-</b>	<b>-</b>	<b>-</b>	<b>1</b>	<b>-</b>
Masc	1	-	-	-	-	-	-	-	-	-	-	-	1	-

Continua

## XI Doenças do Aparelho Digestivo

TABELA 98 - Distribuição dos óbitos por Doenças de Aparelho Digestivo segundo faixa etária e sexo, Porto Alegre, 2000

Continuação

	Total	<1	1-4	5-9	10-14	15-19	20-29	30-39	40-49	50-59	60-69	70-79	80 e+	Ign
<b>K43 Hérnia ventral</b>														
<b>Total</b>	<b>3</b>	-	-	-	-	-	-	-	1	1	-	-	1	-
Masc	1	-	-	-	-	-	-	-	1	-	-	-	-	-
Fem	2	-	-	-	-	-	-	-	-	1	-	-	1	-
<b>K44 Hérnia diafragmática</b>														
<b>Total</b>	<b>5</b>	-	-	-	-	-	-	-	-	1	-	2	2	-
Fem	5	-	-	-	-	-	-	-	-	1	-	2	2	-
<b>K46 Hérnia abdominal não especificada</b>														
<b>Total</b>	<b>5</b>	-	-	-	-	-	-	-	-	-	1	3	1	-
Masc	3	-	-	-	-	-	-	-	-	-	1	2	-	-
Fem	2	-	-	-	-	-	-	-	-	-	-	1	1	-
<b>K50 Doença de Crohn</b>														
<b>Total</b>	<b>6</b>	-	-	-	-	1	1	-	-	1	2	1	-	-
Masc	4	-	-	-	-	1	-	-	-	1	2	-	-	-
Fem	2	-	-	-	-	-	1	-	-	-	-	1	-	-
<b>K51 Colite ulcerativa</b>														
<b>Total</b>	<b>2</b>	-	-	-	-	-	-	-	-	-	1	-	1	-
Fem	2	-	-	-	-	-	-	-	-	-	1	-	1	-
<b>K55 Transtornos vasculares do intestino</b>														
<b>Total</b>	<b>40</b>	-	-	-	-	-	-	3	1	-	10	14	12	-
Masc	18	-	-	-	-	-	-	2	-	-	6	7	3	-
Fem	22	-	-	-	-	-	-	1	1	-	4	7	9	-
<b>K56 Íleo paralítico e obstrução intestinal sem hérnia</b>														
<b>Total</b>	<b>19</b>	-	-	-	-	-	-	-	-	-	3	5	11	-
Masc	4	-	-	-	-	-	-	-	-	-	2	1	1	-
Fem	15	-	-	-	-	-	-	-	-	-	1	4	10	-
<b>K57 Doença diverticular do intestino</b>														
<b>Total</b>	<b>12</b>	-	-	-	-	-	-	1	-	-	1	4	6	-
Masc	6	-	-	-	-	-	-	1	-	-	1	2	2	-
Fem	6	-	-	-	-	-	-	-	-	-	-	2	4	-
<b>K59 Outros transtornos funcionais do intestino</b>														
<b>Total</b>	<b>1</b>	-	-	-	-	-	-	-	-	-	-	-	1	-
Fem	1	-	-	-	-	-	-	-	-	-	-	-	1	-
<b>K60 Fissura e fistula das regiões anal e retal</b>														
<b>Total</b>	<b>1</b>	-	-	-	-	-	-	-	-	-	-	-	1	-
Fem	1	-	-	-	-	-	-	-	-	-	-	-	1	-
<b>K62 Outras doenças do reto e do anus</b>														
<b>Total</b>	<b>1</b>	-	-	-	-	-	-	-	-	1	-	-	-	-
Fem	1	-	-	-	-	-	-	-	-	1	-	-	-	-
<b>K63 Outras doenças do intestino</b>														
<b>Total</b>	<b>7</b>	-	-	-	-	-	-	1	-	1	4	-	1	-
Masc	3	-	-	-	-	-	-	-	-	-	2	-	1	-
Fem	4	-	-	-	-	-	-	1	-	1	2	-	-	-

Continua

## XI Doenças do Aparelho Digestivo

TABELA 98 - Distribuição dos óbitos por Doenças de Aparelho Digestivo segundo faixa etária e sexo, Porto Alegre, 2000

Continua

	Total	<1	1-4	5-9	10-14	15-19	20-29	30-39	40-49	50-59	60-69	70-79	80 e+	Ign
<b>K65 Peritonite</b>														
<b>Total</b>	<b>18</b>	-	-	-	-	-	-	<b>1</b>	-	<b>1</b>	<b>4</b>	<b>6</b>	<b>6</b>	-
Masc	<b>10</b>	-	-	-	-	-	-	<b>1</b>	-	<b>1</b>	<b>2</b>	<b>2</b>	<b>4</b>	-
Fem	<b>8</b>	-	-	-	-	-	-	-	-	-	<b>2</b>	<b>4</b>	<b>2</b>	-
<b>K66 Outras transtornos do peritônio</b>														
<b>Total</b>	<b>2</b>	-	-	-	-	-	-	-	-	<b>1</b>	-	-	<b>1</b>	-
Fem	<b>2</b>	-	-	-	-	-	-	-	-	<b>1</b>	-	-	<b>1</b>	-
<b>K70 Doença alcoólica do fígado</b>														
<b>Total</b>	<b>161</b>	-	-	-	-	-	<b>2</b>	<b>17</b>	<b>48</b>	<b>54</b>	<b>24</b>	<b>15</b>	<b>1</b>	-
Masc	<b>143</b>	-	-	-	-	-	<b>1</b>	<b>17</b>	<b>42</b>	<b>48</b>	<b>22</b>	<b>12</b>	<b>1</b>	-
Fem	<b>18</b>	-	-	-	-	-	<b>1</b>	-	<b>6</b>	<b>6</b>	<b>2</b>	<b>3</b>	-	-
<b>K71 Doença hepática tóxica</b>														
<b>Total</b>	<b>2</b>	-	-	-	<b>1</b>	-	-	<b>1</b>	-	-	-	-	-	-
Masc	<b>2</b>	-	-	-	<b>1</b>	-	-	<b>1</b>	-	-	-	-	-	-
<b>K72 Insuficiência hepática não classificada em outra parte</b>														
<b>Total</b>	<b>7</b>	-	-	-	-	-	-	<b>1</b>	<b>2</b>	-	<b>2</b>	<b>1</b>	<b>1</b>	-
Masc	<b>4</b>	-	-	-	-	-	-	-	<b>1</b>	-	<b>2</b>	-	<b>1</b>	-
Fem	<b>3</b>	-	-	-	-	-	-	<b>1</b>	<b>1</b>	-	-	<b>1</b>	-	-
<b>K73 Hepatite crônica não classificada em outra parte</b>														
<b>Total</b>	<b>2</b>	-	-	-	-	<b>1</b>	-	-	-	-	-	-	<b>1</b>	-
Masc	<b>1</b>	-	-	-	-	-	-	-	-	-	-	-	<b>1</b>	-
Fem	<b>1</b>	-	-	-	-	<b>1</b>	-	-	-	-	-	-	-	-
<b>K74 Fibrose e cirrose hepática</b>														
<b>Total</b>	<b>65</b>	-	-	-	-	<b>2</b>	-	<b>3</b>	<b>18</b>	<b>18</b>	<b>8</b>	<b>13</b>	<b>3</b>	-
Masc	<b>47</b>	-	-	-	-	<b>1</b>	-	<b>3</b>	<b>14</b>	<b>13</b>	<b>7</b>	<b>8</b>	<b>1</b>	-
Fem	<b>18</b>	-	-	-	-	<b>1</b>	-	-	<b>4</b>	<b>5</b>	<b>1</b>	<b>5</b>	<b>2</b>	-
<b>K75 Outras doenças inflamatórias do fígado</b>														
<b>Total</b>	<b>4</b>	-	-	-	-	-	-	-	-	<b>1</b>	<b>2</b>	<b>1</b>	-	-
Masc	<b>1</b>	-	-	-	-	-	-	-	-	-	<b>1</b>	-	-	-
Fem	<b>3</b>	-	-	-	-	-	-	-	-	<b>1</b>	<b>1</b>	<b>1</b>	-	-
<b>K76 Outras doenças do fígado</b>														
<b>Total</b>	<b>7</b>	-	-	-	-	-	-	<b>2</b>	<b>3</b>	-	-	<b>1</b>	<b>1</b>	-
Masc	<b>4</b>	-	-	-	-	-	-	<b>2</b>	<b>2</b>	-	-	-	-	-
Fem	<b>3</b>	-	-	-	-	-	-	-	<b>1</b>	-	-	<b>1</b>	<b>1</b>	-
<b>K80 Colelitíases</b>														
<b>Total</b>	<b>16</b>	-	-	-	-	-	-	<b>1</b>	<b>2</b>	<b>1</b>	<b>5</b>	<b>1</b>	<b>6</b>	-
Masc	<b>4</b>	-	-	-	-	-	-	<b>1</b>	-	-	<b>2</b>	-	<b>1</b>	-
Fem	<b>12</b>	-	-	-	-	-	-	-	<b>2</b>	<b>1</b>	<b>3</b>	<b>1</b>	<b>5</b>	-
<b>K81 Colecistite</b>														
<b>Total</b>	<b>17</b>	-	-	-	-	-	-	-	-	<b>2</b>	<b>3</b>	<b>6</b>	<b>6</b>	-
Masc	<b>4</b>	-	-	-	-	-	-	-	-	<b>1</b>	-	<b>2</b>	<b>1</b>	-
Fem	<b>13</b>	-	-	-	-	-	-	-	-	<b>1</b>	<b>3</b>	<b>4</b>	<b>5</b>	-

Continua



## XI Doenças do Aparelho Digestivo

TABELA 89 - Distribuição dos óbitos por Doenças de Aparelho Digestivo segundo faixa etária e sexo, Porto Alegre, 2000

Conclusão

	Total	<1	1-4	5-9	10-14	15-19	20-29	30-39	40-49	50-59	60-69	70-79	80 e+	Ign	
<b>K82 Outras doenças da vesícula biliar</b>															
<b>Total</b>	<b>2</b>	-	-	-	-	-	-	-	-	-	-	-	1	1	-
Masc	1	-	-	-	-	-	-	-	-	-	-	-	1	-	-
Fem	1	-	-	-	-	-	-	-	-	-	-	-	-	1	-
<b>K83 Outras doenças das vias biliares</b>															
<b>Total</b>	<b>5</b>	-	-	-	-	-	-	1	1	-	2	-	1	-	
Masc	3	-	-	-	-	-	-	1	1	-	1	-	-	-	
Fem	2	-	-	-	-	-	-	-	-	-	1	-	1	-	
<b>K85 Pancreatite aguda</b>															
<b>Total</b>	<b>24</b>	-	-	-	-	-	-	3	3	5	5	5	3	-	
Masc	14	-	-	-	-	-	-	1	3	2	4	2	2	-	
Fem	10	-	-	-	-	-	-	2	-	3	1	3	1	-	
<b>K86 Outras doenças do pâncreas</b>															
<b>Total</b>	<b>4</b>	-	-	-	-	-	-	-	1	1	1	1	-	-	
Masc	2	-	-	-	-	-	-	-	1	1	-	-	-	-	
Fem	2	-	-	-	-	-	-	-	-	-	1	1	-	-	
<b>K90 Má-absorção intestinal</b>															
<b>Total</b>	<b>1</b>	-	-	-	-	-	-	-	-	-	-	-	1	-	
Fem	1	-	-	-	-	-	-	-	-	-	-	-	1	-	
<b>K92 Outras doenças do aparelho digestivo</b>															
<b>Total</b>	<b>15</b>	-	-	-	-	-	-	-	1	2	1	3	8	-	
Masc	8	-	-	-	-	-	-	-	1	2	1	-	4	-	
Fem	7	-	-	-	-	-	-	-	-	-	-	3	4	-	

## XII Doenças da Pele e do Tecido Subcutâneo

TABELA 99 - Distribuição dos óbitos por Doenças da Pele e do Tecido Subcutâneo segundo faixa etária e sexo, Porto Alegre, 2000

	Total	<1	1-4	5-9	10-14	15-19	20-29	30-39	40-49	50-59	60-69	70-79	80 e+	Ign
<b>Total</b>	<b>8</b>	-	-	-	-	1	-	-	1	1	2	3	-	-
Masc	4	-	-	-	-	1	-	-	-	-	2	1	-	-
Fem	4	-	-	-	-	-	-	-	1	1	-	2	-	-
<b>L02 Abscesso cutâneo furúnculo e carbúnculo</b>														
<b>Total</b>	<b>2</b>	-	-	-	-	-	-	-	1	-	1	-	-	-
Masc	1	-	-	-	-	-	-	-	-	-	1	-	-	-
Fem	1	-	-	-	-	-	-	-	1	-	-	-	-	-
<b>L03 Celulite flegmão</b>														
<b>Total</b>	<b>1</b>	-	-	-	-	1	-	-	-	-	-	-	-	-
Masc	1	-	-	-	-	1	-	-	-	-	-	-	-	-
<b>L10 Pênfigo</b>														
<b>Total</b>	<b>1</b>	-	-	-	-	-	-	-	-	1	-	-	-	-
Fem	1	-	-	-	-	-	-	-	-	1	-	-	-	-
<b>L89 Úlcera de decúbito</b>														
<b>Total</b>	<b>4</b>	-	-	-	-	-	-	-	-	-	1	3	-	-
Masc	2	-	-	-	-	-	-	-	-	-	1	1	-	-
Fem	2	-	-	-	-	-	-	-	-	-	-	2	-	-

## XIII Doenças do Sistema Osteomuscular e Tecido Conjuntivo

TABELA 100 - Distribuição dos óbitos por Doenças do Sistema Ósteomuscular e do Tecido Conjuntivo segundo faixa etária e sexo, Porto Alegre, 2000

	Total	<1	1-4	5-9	10-14	15-19	20-29	30-39	40-49	50-59	60-69	70-79	80 e+	Ign
<b>Total</b>	<b>63</b>	-	-	-	<b>1</b>	-	-	<b>5</b>	<b>6</b>	<b>6</b>	<b>13</b>	<b>15</b>	<b>17</b>	-
<b>Masc</b>	<b>15</b>	-	-	-	<b>1</b>	-	-	<b>1</b>	<b>1</b>	<b>1</b>	<b>5</b>	<b>3</b>	<b>3</b>	-
<b>Fem</b>	<b>48</b>	-	-	-	-	-	-	<b>4</b>	<b>5</b>	<b>5</b>	<b>8</b>	<b>12</b>	<b>14</b>	-
<b>M00 Artrite piogênica</b>														
<b>Total</b>	<b>2</b>	-	-	-	-	-	-	-	-	-	<b>1</b>	-	<b>1</b>	-
<b>Masc</b>	<b>1</b>	-	-	-	-	-	-	-	-	-	<b>1</b>	-	-	-
<b>Fem</b>	<b>1</b>	-	-	-	-	-	-	-	-	-	-	-	<b>1</b>	-
<b>M06 Outras artrites reumatóides</b>														
<b>Total</b>	<b>10</b>	-	-	-	-	-	-	-	<b>1</b>	-	<b>2</b>	<b>5</b>	<b>2</b>	-
<b>Fem</b>	<b>10</b>	-	-	-	-	-	-	-	<b>1</b>	-	<b>2</b>	<b>5</b>	<b>2</b>	-
<b>M13 Outras artrites</b>														
<b>Total</b>	<b>1</b>	-	-	-	-	-	-	<b>1</b>	-	-	-	-	-	-
<b>Masc</b>	<b>1</b>	-	-	-	-	-	-	<b>1</b>	-	-	-	-	-	-
<b>M30 Poliarterite nodosa e afecções correlatas</b>														
<b>Total</b>	<b>2</b>	-	-	-	<b>1</b>	-	-	-	<b>1</b>	-	-	-	-	-
<b>Masc</b>	<b>2</b>	-	-	-	<b>1</b>	-	-	-	<b>1</b>	-	-	-	-	-
<b>M31 Outras vasculopatias necrotizantes</b>														
<b>Total</b>	<b>7</b>	-	-	-	-	-	-	-	-	<b>2</b>	<b>2</b>	<b>2</b>	<b>1</b>	-
<b>Masc</b>	<b>5</b>	-	-	-	-	-	-	-	-	<b>1</b>	<b>2</b>	<b>1</b>	<b>1</b>	-
<b>Fem</b>	<b>2</b>	-	-	-	-	-	-	-	-	<b>1</b>	-	<b>1</b>	-	-
<b>M32 Lúpus eritematoso disseminado sistêmico</b>														
<b>Total</b>	<b>13</b>	-	-	-	-	-	-	<b>3</b>	<b>4</b>	<b>1</b>	<b>3</b>	<b>2</b>	-	-
<b>Masc</b>	<b>2</b>	-	-	-	-	-	-	-	-	-	<b>1</b>	<b>1</b>	-	-
<b>Fem</b>	<b>11</b>	-	-	-	-	-	-	<b>3</b>	<b>4</b>	<b>1</b>	<b>2</b>	<b>1</b>	-	-
<b>M33 Dermatopolimiosite</b>														
<b>Total</b>	<b>1</b>	-	-	-	-	-	-	<b>1</b>	-	-	-	-	-	-
<b>Fem</b>	<b>1</b>	-	-	-	-	-	-	<b>1</b>	-	-	-	-	-	-
<b>M34 Esclerose sistêmica</b>														
<b>Total</b>	<b>3</b>	-	-	-	-	-	-	-	-	<b>1</b>	<b>1</b>	<b>1</b>	-	-
<b>Fem</b>	<b>3</b>	-	-	-	-	-	-	-	-	<b>1</b>	<b>1</b>	<b>1</b>	-	-
<b>M35 Outras afecções sistêmicas do tecido conjuntivo</b>														
<b>Total</b>	<b>2</b>	-	-	-	-	-	-	-	-	-	<b>1</b>	-	<b>1</b>	-
<b>Fem</b>	<b>2</b>	-	-	-	-	-	-	-	-	-	<b>1</b>	-	<b>1</b>	-
<b>M41 Escoliose</b>														
<b>Total</b>	<b>1</b>	-	-	-	-	-	-	-	-	-	<b>1</b>	-	-	-
<b>Fem</b>	<b>1</b>	-	-	-	-	-	-	-	-	-	<b>1</b>	-	-	-
<b>M43 Outras dorsopatias deformantes</b>														
<b>Total</b>	<b>1</b>	-	-	-	-	-	-	-	-	-	-	<b>1</b>	-	-
<b>Fem</b>	<b>1</b>	-	-	-	-	-	-	-	-	-	-	<b>1</b>	-	-

Continua

## XIII Doenças do Sistema Osteomuscular e Tecido Conjuntivo

TABELA 100 - Distribuição dos óbitos por Doenças do Sistema Ósteomuscular e do Tecido Conjuntivo segundo faixa etária e sexo, Porto Alegre, 2000

Conclusão

	Total	<1	1-4	5-9	10-14	15-19	20-29	30-39	40-49	50-59	60-69	70-79	80 e+	Ign
<b>M46</b> Outras espondilopatias inflamatórias														
Total	1	-	-	-	-	-	-	-	-	1	-	-	-	-
Fem	1	-	-	-	-	-	-	-	-	1	-	-	-	-
<b>M50</b> Transtornos dos discos cervicais														
Total	1	-	-	-	-	-	-	-	-	-	-	-	1	-
Fem	1	-	-	-	-	-	-	-	-	-	-	-	1	-
<b>M62</b> Outros transtornos musculares														
Total	1	-	-	-	-	-	-	-	-	-	-	1	-	-
Fem	1	-	-	-	-	-	-	-	-	-	-	1	-	-
<b>M80</b> Osteoporose com fratura patológica														
Total	1	-	-	-	-	-	-	-	-	-	-	-	1	-
Fem	1	-	-	-	-	-	-	-	-	-	-	-	1	-
<b>M81</b> Osteoporose sem fratura patológica														
Total	1	-	-	-	-	-	-	-	-	-	-	1	-	-
Fem	1	-	-	-	-	-	-	-	-	-	-	1	-	-
<b>M84</b> Transtornos da continuidade do osso														
Total	10	-	-	-	-	-	-	-	-	-	-	1	9	-
Masc	2	-	-	-	-	-	-	-	-	-	-	-	2	-
Fem	8	-	-	-	-	-	-	-	-	-	-	1	7	-
<b>M86</b> Osteomielite														
Total	4	-	-	-	-	-	-	-	-	1	2	1	-	-
Masc	2	-	-	-	-	-	-	-	-	-	1	1	-	-
Fem	2	-	-	-	-	-	-	-	-	1	1	-	-	-
<b>M87</b> Osteonecrose														
Total	1	-	-	-	-	-	-	-	-	-	-	-	1	-
Fem	1	-	-	-	-	-	-	-	-	-	-	-	1	-

## XIV Doenças do Aparelho Geniturinário

TABELA 101 - Distribuição dos óbitos por Doenças do Aparelho Geniturinário segundo faixa etária e sexo, Porto Alegre, 2000

	Total	<1	1-4	5-9	10-14	15-19	20-29	30-39	40-49	50-59	60-69	70-79	80 e+	Ign
<b>Total</b>	<b>126</b>	-	-	-	-	-	4	3	4	15	22	27	51	-
Masc	55	-	-	-	-	-	4	-	-	7	13	13	18	-
Fem	71	-	-	-	-	-	-	3	4	8	9	14	33	-
<b>N00 Síndrome nefrítica aguda</b>														
<b>Total</b>	<b>1</b>	-	-	-	-	-	-	-	-	-	-	-	1	-
Masc	1	-	-	-	-	-	-	-	-	-	-	-	1	-
<b>N04 Síndrome nefrótica</b>														
<b>Total</b>	<b>1</b>	-	-	-	-	-	1	-	-	-	-	-	-	-
Masc	1	-	-	-	-	-	1	-	-	-	-	-	-	-
<b>N05 Síndrome nefrítica não especificada</b>														
<b>Total</b>	<b>2</b>	-	-	-	-	-	-	-	-	-	1	-	1	-
Masc	1	-	-	-	-	-	-	-	-	-	1	-	-	-
Fem	1	-	-	-	-	-	-	-	-	-	-	-	1	-
<b>N10 Nefrite tubulo-intersticial aguda</b>														
<b>Total</b>	<b>3</b>	-	-	-	-	-	-	1	-	1	-	-	1	-
Fem	3	-	-	-	-	-	-	1	-	1	-	-	1	-
<b>N12 Nefrite túbulo-intersticial não especificada se aguda ou crônica</b>														
<b>Total</b>	<b>6</b>	-	-	-	-	-	1	-	-	1	1	-	3	-
Masc	3	-	-	-	-	-	1	-	-	-	1	-	1	-
Fem	3	-	-	-	-	-	-	-	-	1	-	-	2	-
<b>N13 Uropatia obstrutiva e por refluxo</b>														
<b>Total</b>	<b>1</b>	-	-	-	-	-	-	-	-	-	-	-	1	-
Masc	1	-	-	-	-	-	-	-	-	-	-	-	1	-
<b>N15 Outras doenças renais túbulo-intersticiais</b>														
<b>Total</b>	<b>2</b>	-	-	-	-	-	-	-	-	-	-	-	2	-
Fem	2	-	-	-	-	-	-	-	-	-	-	-	2	-
<b>N17 Insuficiência renal aguda</b>														
<b>Total</b>	<b>15</b>	-	-	-	-	-	-	-	-	-	3	3	9	-
Masc	8	-	-	-	-	-	-	-	-	-	1	2	5	-
Fem	7	-	-	-	-	-	-	-	-	-	2	1	4	-
<b>N18 Insuficiência renal crônica</b>														
<b>Total</b>	<b>47</b>	-	-	-	-	-	1	2	3	7	9	12	13	-
Masc	15	-	-	-	-	-	1	-	-	4	4	4	2	-
Fem	32	-	-	-	-	-	-	2	3	3	5	8	11	-
<b>N19 Insuficiência renal não especificada</b>														
<b>Total</b>	<b>11</b>	-	-	-	-	-	1	-	-	1	-	3	6	-
Masc	7	-	-	-	-	-	1	-	-	1	-	2	3	-
Fem	4	-	-	-	-	-	-	-	-	-	-	1	3	-
<b>N20 Calculose do rim e do ureter</b>														
<b>Total</b>	<b>2</b>	-	-	-	-	-	-	-	1	-	1	-	-	-
Masc	1	-	-	-	-	-	-	-	-	-	1	-	-	-
Fem	1	-	-	-	-	-	-	-	1	-	-	-	-	-

Continua

## XIV Doenças do Aparelho Geniturinário

TABELA 101 - Distribuição dos óbitos por Doenças do Aparelho Geniturinário segundo faixa etária e sexo, Porto Alegre, 2000

Conclusão

	Total	<1	1-4	5-9	10-14	15-19	20-29	30-39	40-49	50-59	60-69	70-79	80 e+	Ign
<b>N28</b> Outros transtornos do rim e ureter não classificados em outra parte														
<b>Total</b>	<b>1</b>	-	-	-	-	-	-	-	-	-	-	-	<b>1</b>	-
Fem	<b>1</b>	-	-	-	-	-	-	-	-	-	-	-	<b>1</b>	-
<b>N30</b> Cistite														
<b>Total</b>	<b>1</b>	-	-	-	-	-	-	-	-	-	-	-	<b>1</b>	-
Fem	<b>1</b>	-	-	-	-	-	-	-	-	-	-	-	<b>1</b>	-
<b>N39</b> Outros transtornos do trato urinário														
<b>Total</b>	<b>17</b>	-	-	-	-	-	-	-	-	<b>2</b>	<b>1</b>	<b>5</b>	<b>9</b>	-
Masc	<b>5</b>	-	-	-	-	-	-	-	-	<b>1</b>	-	<b>2</b>	<b>2</b>	-
Fem	<b>12</b>	-	-	-	-	-	-	-	-	<b>1</b>	<b>1</b>	<b>3</b>	<b>7</b>	-
<b>N40</b> Hiperplasia da próstata														
<b>Total</b>	<b>9</b>	-	-	-	-	-	-	-	-	-	<b>5</b>	<b>2</b>	<b>2</b>	-
Masc	<b>9</b>	-	-	-	-	-	-	-	-	-	<b>5</b>	<b>2</b>	<b>2</b>	-
<b>N42</b> Outras afecções da próstata														
<b>Total</b>	<b>1</b>	-	-	-	-	-	-	-	-	-	-	-	<b>1</b>	-
Masc	<b>1</b>	-	-	-	-	-	-	-	-	-	-	-	<b>1</b>	-
<b>N49</b> Transtornos inflamatórios de órgãos genitais masculinos não classificados em outra parte														
<b>Total</b>	<b>2</b>	-	-	-	-	-	-	-	-	<b>1</b>	-	-	<b>1</b>	-
Masc	<b>2</b>	-	-	-	-	-	-	-	-	<b>1</b>	-	-	<b>1</b>	-
<b>N62</b> Hipertrofia da mama														
<b>Total</b>	<b>1</b>	-	-	-	-	-	-	-	-	-	-	<b>1</b>	-	-
Fem	<b>1</b>	-	-	-	-	-	-	-	-	-	-	<b>1</b>	-	-
<b>N73</b> Outras doenças inflamatórias pélvicas femininas														
<b>Total</b>	<b>2</b>	-	-	-	-	-	-	-	-	<b>1</b>	-	-	<b>1</b>	-
Fem	<b>2</b>	-	-	-	-	-	-	-	-	<b>1</b>	-	-	<b>1</b>	-
<b>N83</b> Transtornos não-inflamatório do ovário, da trompa de Falópio e do ligamento largo														
<b>Total</b>	<b>1</b>	-	-	-	-	-	-	-	-	<b>1</b>	-	-	-	-
Fem	<b>1</b>	-	-	-	-	-	-	-	-	<b>1</b>	-	-	-	-

## XV Gravidez, parto e puerpério

TABELA 102 - Distribuição dos óbitos relacionados à Gravidez, Parto e Puerpério segundo faixa etária e sexo, Porto Alegre, 2000

	Total	<1	1-4	5-9	10-14	15-19	20-29	30-39	40-49	50-59	60-69	70-79	80 e+	Ign
<b>Total</b>	<b>12</b>	-	-	-	-	1	6	5	-	-	-	-	-	-
Fem	12	-	-	-	-	1	6	5	-	-	-	-	-	-
<b>O01 Mola hidatiforme</b>														
<b>Total</b>	<b>1</b>	-	-	-	-	-	1	-	-	-	-	-	-	-
Fem	1	-	-	-	-	-	1	-	-	-	-	-	-	-
<b>O05 Outros tipos de aborto</b>														
<b>Total</b>	<b>1</b>	-	-	-	-	-	1	-	-	-	-	-	-	-
Fem	1	-	-	-	-	-	1	-	-	-	-	-	-	-
<b>O06 Aborto não especificado</b>														
<b>Total</b>	<b>1</b>	-	-	-	-	-	-	1	-	-	-	-	-	-
Fem	1	-	-	-	-	-	-	1	-	-	-	-	-	-
<b>O26 Assistência materna por outras complicações ligadas predominantemente à gravidez</b>														
<b>Total</b>	<b>1</b>	-	-	-	-	-	1	-	-	-	-	-	-	-
Fem	1	-	-	-	-	-	1	-	-	-	-	-	-	-
<b>O85 Infecção puerperal</b>														
<b>Total</b>	<b>1</b>	-	-	-	-	-	1	-	-	-	-	-	-	-
Fem	1	-	-	-	-	-	1	-	-	-	-	-	-	-
<b>O88 Embolia de origem obstétrica</b>														
<b>Total</b>	<b>1</b>	-	-	-	-	-	-	1	-	-	-	-	-	-
Fem	1	-	-	-	-	-	-	1	-	-	-	-	-	-
<b>O90 Complicações do puerpério não classificadas em outra parte</b>														
<b>Total</b>	<b>2</b>	-	-	-	-	-	1	1	-	-	-	-	-	-
Fem	2	-	-	-	-	-	1	1	-	-	-	-	-	-
<b>O99 Outras doenças da mãe classificadas em outra parte mas que complicam a gravidez, o parto e o puerpério</b>														
<b>Total</b>	<b>4</b>	-	-	-	-	1	1	2	-	-	-	-	-	-
Fem	4	-	-	-	-	1	1	2	-	-	-	-	-	-

## XVI Algumas afecções do período perinatal

TABELA 103 - Distribuição dos óbitos por algumas afecções do período perinatal segundo faixa etária e sexo, Porto Alegre, 2000

	Total	<1	1-4	5-9	10-14	15-19	20-29	30-39	40-49	50-59	60-69	70-79	80 e+	Ign
<b>Total</b>	<b>178</b>	<b>170</b>	<b>3</b>	<b>1</b>	<b>4</b>	-	-	-	-	-	-	-	-	-
Masc	98	95	-	-	3	-	-	-	-	-	-	-	-	-
Fem	80	75	3	1	1	-	-	-	-	-	-	-	-	-
<b>P00 Feto e recém-nascido afetados por afecções maternas, não obrigatoriamente relacionadas com a gravidez atual</b>														
<b>Total</b>	<b>7</b>	<b>6</b>	<b>1</b>	-	-	-	-	-	-	-	-	-	-	-
Masc	4	4	-	-	-	-	-	-	-	-	-	-	-	-
Fem	3	2	1	-	-	-	-	-	-	-	-	-	-	-
<b>P01 Feto e recém-nascido afetados por complicações maternas da gravidez</b>														
<b>Total</b>	<b>17</b>	<b>17</b>	-	-	-	-	-	-	-	-	-	-	-	-
Masc	7	7	-	-	-	-	-	-	-	-	-	-	-	-
Fem	10	10	-	-	-	-	-	-	-	-	-	-	-	-
<b>P02 Feto e recém-nascido afetados por complicações da placenta, do cordão umbilical e das membranas</b>														
<b>Total</b>	<b>8</b>	<b>8</b>	-	-	-	-	-	-	-	-	-	-	-	-
Masc	4	4	-	-	-	-	-	-	-	-	-	-	-	-
Fem	4	4	-	-	-	-	-	-	-	-	-	-	-	-
<b>P03 Feto e recém-nascido afetados por outras complicações do trabalho de parto e do parto</b>														
<b>Total</b>	<b>1</b>	<b>1</b>	-	-	-	-	-	-	-	-	-	-	-	-
Fem	1	1	-	-	-	-	-	-	-	-	-	-	-	-
<b>P04 Feto e recém-nascido afetados por influências nocivas transmitidas ao feto via placenta ou leite materno</b>														
<b>Total</b>	<b>1</b>	<b>1</b>	-	-	-	-	-	-	-	-	-	-	-	-
Fem	1	1	-	-	-	-	-	-	-	-	-	-	-	-
<b>P07 Transtornos relacionados com a gestação de curta duração e peso ao nascer, não classificados em outra parte</b>														
<b>Total</b>	<b>10</b>	<b>10</b>	-	-	-	-	-	-	-	-	-	-	-	-
Masc	5	5	-	-	-	-	-	-	-	-	-	-	-	-
Fem	5	5	-	-	-	-	-	-	-	-	-	-	-	-
<b>P13 Lesões do esqueleto devido a trauma de parto</b>														
<b>Total</b>	<b>1</b>	-	<b>1</b>	-	-	-	-	-	-	-	-	-	-	-
Fem	1	-	1	-	-	-	-	-	-	-	-	-	-	-
<b>P21 Asfixia ao nascer</b>														
<b>Total</b>	<b>14</b>	<b>10</b>	<b>1</b>	<b>1</b>	<b>2</b>	-	-	-	-	-	-	-	-	-
Masc	8	7	-	-	1	-	-	-	-	-	-	-	-	-
Fem	6	3	1	1	1	-	-	-	-	-	-	-	-	-
<b>P22 Desconforto (angústia) respiratório (a) do recém-nascido</b>														
<b>Total</b>	<b>40</b>	<b>40</b>	-	-	-	-	-	-	-	-	-	-	-	-
Masc	24	24	-	-	-	-	-	-	-	-	-	-	-	-
Fem	16	16	-	-	-	-	-	-	-	-	-	-	-	-
<b>P23 Pneumonia congênita</b>														
<b>Total</b>	<b>4</b>	<b>4</b>	-	-	-	-	-	-	-	-	-	-	-	-
Masc	3	3	-	-	-	-	-	-	-	-	-	-	-	-
Fem	1	1	-	-	-	-	-	-	-	-	-	-	-	-
<b>P24 Síndrome de aspiração neonatal</b>														
<b>Total</b>	<b>12</b>	<b>12</b>	-	-	-	-	-	-	-	-	-	-	-	-
Masc	7	7	-	-	-	-	-	-	-	-	-	-	-	-
Fem	5	5	-	-	-	-	-	-	-	-	-	-	-	-

Continua



## XVI Algumas afecções do período perinatal

TABELA 103 - Distribuição dos óbitos por Algumas Afecções originadas no Período Perinatal segundo faixa etária e gênero, Porto Alegre, 2000

Conclusão

	Total	<1	1-4	5-9	10-14	15-19	20-29	30-39	40-49	50-59	60-69	70-79	80 e+	Ign
<b>P26 Hemorragia pulmonar originada do período perinatal</b>														
<b>Total</b>	<b>3</b>	<b>3</b>	-	-	-	-	-	-	-	-	-	-	-	-
Masc	2	2	-	-	-	-	-	-	-	-	-	-	-	-
Fem	1	1	-	-	-	-	-	-	-	-	-	-	-	-
<b>P27 Doença respiratória crônica originada no período perinatal</b>														
<b>Total</b>	<b>2</b>	<b>2</b>	-	-	-	-	-	-	-	-	-	-	-	-
Masc	2	2	-	-	-	-	-	-	-	-	-	-	-	-
<b>P28 Outras afecções respiratórias originadas no período perinatal</b>														
<b>Total</b>	<b>8</b>	<b>8</b>	-	-	-	-	-	-	-	-	-	-	-	-
Masc	4	4	-	-	-	-	-	-	-	-	-	-	-	-
Fem	4	4	-	-	-	-	-	-	-	-	-	-	-	-
<b>P29 Transtornos cardiovasculares originados no período perinatal</b>														
<b>Total</b>	<b>2</b>	<b>2</b>	-	-	-	-	-	-	-	-	-	-	-	-
Masc	1	1	-	-	-	-	-	-	-	-	-	-	-	-
Fem	1	1	-	-	-	-	-	-	-	-	-	-	-	-
<b>P36 Septicemia bacteriana do recém-nascido</b>														
<b>Total</b>	<b>22</b>	<b>22</b>	-	-	-	-	-	-	-	-	-	-	-	-
Masc	12	12	-	-	-	-	-	-	-	-	-	-	-	-
Fem	10	10	-	-	-	-	-	-	-	-	-	-	-	-
<b>P37 Outras doenças infecciosas e parasitárias congênicas</b>														
<b>Total</b>	<b>2</b>	<b>1</b>	-	-	<b>1</b>	-	-	-	-	-	-	-	-	-
Masc	2	1	-	-	1	-	-	-	-	-	-	-	-	-
<b>P52 Hemorragia intracraniana não-traumática do feto e do recém-nascido</b>														
<b>Total</b>	<b>5</b>	<b>5</b>	-	-	-	-	-	-	-	-	-	-	-	-
Masc	3	3	-	-	-	-	-	-	-	-	-	-	-	-
Fem	2	2	-	-	-	-	-	-	-	-	-	-	-	-
<b>P57 Kernicterus</b>														
<b>Total</b>	<b>1</b>	-	-	-	<b>1</b>	-	-	-	-	-	-	-	-	-
Masc	1	-	-	-	1	-	-	-	-	-	-	-	-	-
<b>P60 Coagulação intravascular disseminada do feto e do recém-nascido</b>														
<b>Total</b>	<b>1</b>	<b>1</b>	-	-	-	-	-	-	-	-	-	-	-	-
Fem	1	1	-	-	-	-	-	-	-	-	-	-	-	-
<b>P77 Enterocolite necrotizante do feto e do recém-nascido</b>														
<b>Total</b>	<b>10</b>	<b>10</b>	-	-	-	-	-	-	-	-	-	-	-	-
Masc	7	7	-	-	-	-	-	-	-	-	-	-	-	-
Fem	3	3	-	-	-	-	-	-	-	-	-	-	-	-
<b>P83 Outras afecções comprometendo o tegumento específicas do feto e do recém-nascido</b>														
<b>Total</b>	<b>1</b>	<b>1</b>	-	-	-	-	-	-	-	-	-	-	-	-
Fem	1	1	-	-	-	-	-	-	-	-	-	-	-	-
<b>P96 Outras afecções originadas no período perinatal</b>														
<b>Total</b>	<b>6</b>	<b>6</b>	-	-	-	-	-	-	-	-	-	-	-	-
Masc	2	2	-	-	-	-	-	-	-	-	-	-	-	-
Fem	4	4	-	-	-	-	-	-	-	-	-	-	-	-

## XVIII Malformações congênitas, deformidades e anomalias cromossômicas

TABELA 104 - Distribuição dos óbitos por malformações Congênitas, Deformidades e Anomalias Cromossômicas segundo faixa etária e sexo, Porto Alegre, 2000

	Total	<1	1-4	5-9	10-14	15-19	20-29	30-39	40-49	50-59	60-69	70-79	80 e+	Ign
<b>Total</b>	<b>111</b>	<b>82</b>	<b>15</b>	<b>2</b>	<b>3</b>	<b>1</b>	<b>2</b>	<b>1</b>	<b>2</b>	<b>1</b>	<b>1</b>	<b>1</b>	<b>-</b>	<b>-</b>
Masc	68	54	7	1	1	1	1	-	1	-	1	1	-	-
Fem	43	28	8	1	2	-	1	1	1	1	-	-	-	-
<b>Q00 Anencefalia e malformações similares</b>														
<b>Total</b>	<b>5</b>	<b>5</b>	<b>-</b>	<b>-</b>	<b>-</b>	<b>-</b>	<b>-</b>	<b>-</b>	<b>-</b>	<b>-</b>	<b>-</b>	<b>-</b>	<b>-</b>	<b>-</b>
Masc	5	5	-	-	-	-	-	-	-	-	-	-	-	-
<b>Q01 Encefalocele</b>														
<b>Total</b>	<b>1</b>	<b>1</b>	<b>-</b>	<b>-</b>	<b>-</b>	<b>-</b>	<b>-</b>	<b>-</b>	<b>-</b>	<b>-</b>	<b>-</b>	<b>-</b>	<b>-</b>	<b>-</b>
Fem	1	1	-	-	-	-	-	-	-	-	-	-	-	-
<b>Q03 Hidrocefalia congênita</b>														
<b>Total</b>	<b>4</b>	<b>2</b>	<b>2</b>	<b>-</b>	<b>-</b>	<b>-</b>	<b>-</b>	<b>-</b>	<b>-</b>	<b>-</b>	<b>-</b>	<b>-</b>	<b>-</b>	<b>-</b>
Masc	2	1	1	-	-	-	-	-	-	-	-	-	-	-
Fem	2	1	1	-	-	-	-	-	-	-	-	-	-	-
<b>Q04 Outras malformações congênitas do cérebro</b>														
<b>Total</b>	<b>4</b>	<b>3</b>	<b>1</b>	<b>-</b>	<b>-</b>	<b>-</b>	<b>-</b>	<b>-</b>	<b>-</b>	<b>-</b>	<b>-</b>	<b>-</b>	<b>-</b>	<b>-</b>
Masc	2	2	-	-	-	-	-	-	-	-	-	-	-	-
Fem	2	1	1	-	-	-	-	-	-	-	-	-	-	-
<b>Q05 Espinha bífida</b>														
<b>Total</b>	<b>1</b>	<b>-</b>	<b>1</b>	<b>-</b>	<b>-</b>	<b>-</b>	<b>-</b>	<b>-</b>	<b>-</b>	<b>-</b>	<b>-</b>	<b>-</b>	<b>-</b>	<b>-</b>
Fem	1	-	1	-	-	-	-	-	-	-	-	-	-	-
<b>Q07 Outras malformações congênitas do sistema nervoso</b>														
<b>Total</b>	<b>2</b>	<b>2</b>	<b>-</b>	<b>-</b>	<b>-</b>	<b>-</b>	<b>-</b>	<b>-</b>	<b>-</b>	<b>-</b>	<b>-</b>	<b>-</b>	<b>-</b>	<b>-</b>
Masc	1	1	-	-	-	-	-	-	-	-	-	-	-	-
Fem	1	1	-	-	-	-	-	-	-	-	-	-	-	-
<b>Q20 Mal formações congênitas das câmaras e das comunicações cardíacas</b>														
<b>Total</b>	<b>7</b>	<b>5</b>	<b>2</b>	<b>-</b>	<b>-</b>	<b>-</b>	<b>-</b>	<b>-</b>	<b>-</b>	<b>-</b>	<b>-</b>	<b>-</b>	<b>-</b>	<b>-</b>
Masc	3	3	-	-	-	-	-	-	-	-	-	-	-	-
Fem	4	2	2	-	-	-	-	-	-	-	-	-	-	-
<b>Q21 Malformações congênitas dos septos cardíacos</b>														
<b>Total</b>	<b>10</b>	<b>6</b>	<b>3</b>	<b>-</b>	<b>-</b>	<b>-</b>	<b>-</b>	<b>-</b>	<b>-</b>	<b>-</b>	<b>-</b>	<b>-</b>	<b>1</b>	<b>-</b>
Masc	5	3	1	-	-	-	-	-	-	-	-	-	1	-
Fem	5	3	2	-	-	-	-	-	-	-	-	-	-	-
<b>Q22 Malformações congênitas das valvas pulmonar e tricúspide</b>														
<b>Total</b>	<b>3</b>	<b>3</b>	<b>-</b>	<b>-</b>	<b>-</b>	<b>-</b>	<b>-</b>	<b>-</b>	<b>-</b>	<b>-</b>	<b>-</b>	<b>-</b>	<b>-</b>	<b>-</b>
Masc	3	3	-	-	-	-	-	-	-	-	-	-	-	-
<b>Q23 Malformações congênitas valvas aórtica e mitral</b>														
<b>Total</b>	<b>2</b>	<b>2</b>	<b>-</b>	<b>-</b>	<b>-</b>	<b>-</b>	<b>-</b>	<b>-</b>	<b>-</b>	<b>-</b>	<b>-</b>	<b>-</b>	<b>-</b>	<b>-</b>
Masc	2	2	-	-	-	-	-	-	-	-	-	-	-	-
<b>Q24 Outras malformações congênitas do coração</b>														
<b>Total</b>	<b>17</b>	<b>12</b>	<b>2</b>	<b>2</b>	<b>1</b>	<b>-</b>	<b>-</b>	<b>-</b>	<b>-</b>	<b>-</b>	<b>-</b>	<b>-</b>	<b>-</b>	<b>-</b>
Masc	11	8	2	1	-	-	-	-	-	-	-	-	-	-
Fem	6	4	-	1	1	-	-	-	-	-	-	-	-	-
<b>Q25 Malformações congênitas das grandes artérias</b>														
<b>Total</b>	<b>10</b>	<b>8</b>	<b>-</b>	<b>-</b>	<b>-</b>	<b>1</b>	<b>-</b>	<b>-</b>	<b>1</b>	<b>-</b>	<b>-</b>	<b>-</b>	<b>-</b>	<b>-</b>
Masc	8	6	-	-	-	1	-	-	1	-	-	-	-	-
Fem	2	2	-	-	-	-	-	-	-	-	-	-	-	-
<b>Q37 Fenda labial com fenda palatina</b>														
<b>Total</b>	<b>1</b>	<b>1</b>	<b>-</b>	<b>-</b>	<b>-</b>	<b>-</b>	<b>-</b>	<b>-</b>	<b>-</b>	<b>-</b>	<b>-</b>	<b>-</b>	<b>-</b>	<b>-</b>
Masc	1	1	-	-	-	-	-	-	-	-	-	-	-	-

Continua

## XVII Malformações congênicas, deformidades e anomalias cromossômicas

TABELA 104 - Distribuição dos óbitos por malformações Congênicas, Deformidades e Anomalias Cromossômicas segundo faixa etária e sexo, Porto Alegre, 2000

Conclusão

	Total	<1	1-4	5-9	10-14	15-19	20-29	30-39	40-49	50-59	60-69	70-79	80 e+	Ign
<b>Q39 Malformações congênicas do esôfago</b>														
<b>Total</b>	<b>1</b>	<b>1</b>	-	-	-	-	-	-	-	-	-	-	-	-
Fem	1	1	-	-	-	-	-	-	-	-	-	-	-	-
<b>Q41 Ausência atresia estenose congen intest delg</b>														
<b>Total</b>	<b>1</b>	<b>1</b>	-	-	-	-	-	-	-	-	-	-	-	-
Masc	1	1	-	-	-	-	-	-	-	-	-	-	-	-
<b>Q44 Malformações congênicas da vesícula biliar e fígado</b>														
<b>Total</b>	<b>1</b>	-	<b>1</b>	-	-	-	-	-	-	-	-	-	-	-
Fem	1	-	1	-	-	-	-	-	-	-	-	-	-	-
<b>Q61 Doenças císticas do rim</b>														
<b>Total</b>	<b>3</b>	<b>1</b>	-	-	<b>1</b>	-	-	-	-	-	<b>1</b>	-	-	-
Masc	2	1	-	-	-	-	-	-	-	-	1	-	-	-
Fem	1	-	-	-	1	-	-	-	-	-	-	-	-	-
<b>Q77 Osteocondrodisplasia com anomalias de crescimento dos ossos longos e da coluna vertebral</b>														
<b>Total</b>	<b>1</b>	<b>1</b>	-	-	-	-	-	-	-	-	-	-	-	-
Fem	1	1	-	-	-	-	-	-	-	-	-	-	-	-
<b>Q79 Malformações congênicas do sistema osteomuscular não classificadas em outra parte</b>														
<b>Total</b>	<b>5</b>	<b>5</b>	-	-	-	-	-	-	-	-	-	-	-	-
Masc	3	3	-	-	-	-	-	-	-	-	-	-	-	-
Fem	2	2	-	-	-	-	-	-	-	-	-	-	-	-
<b>Q81 Epidermolise bolhosa</b>														
<b>Total</b>	<b>1</b>	<b>1</b>	-	-	-	-	-	-	-	-	-	-	-	-
Masc	1	1	-	-	-	-	-	-	-	-	-	-	-	-
<b>Q87 Outras síndromes com malformações congênicas que acometem múltiplos sistemas</b>														
<b>Total</b>	<b>7</b>	<b>4</b>	<b>1</b>	-	-	-	<b>1</b>	<b>1</b>	-	-	-	-	-	-
Masc	3	2	-	-	-	-	1	-	-	-	-	-	-	-
Fem	4	2	1	-	-	-	-	1	-	-	-	-	-	-
<b>Q89 Outras malformações congênicas não classificadas em outra parte</b>														
<b>Total</b>	<b>12</b>	<b>9</b>	<b>2</b>	-	-	-	<b>1</b>	-	-	-	-	-	-	-
Masc	9	7	2	-	-	-	-	-	-	-	-	-	-	-
Fem	3	2	-	-	-	-	1	-	-	-	-	-	-	-
<b>Q90 Síndrome de Down</b>														
<b>Total</b>	<b>5</b>	<b>2</b>	-	-	<b>1</b>	-	-	-	<b>1</b>	<b>1</b>	-	-	-	-
Masc	2	1	-	-	1	-	-	-	-	-	-	-	-	-
Fem	3	1	-	-	-	-	-	-	1	1	-	-	-	-
<b>Q91 Síndrome de Edwards e Síndrome de Patau</b>														
<b>Total</b>	<b>4</b>	<b>4</b>	-	-	-	-	-	-	-	-	-	-	-	-
Masc	1	1	-	-	-	-	-	-	-	-	-	-	-	-
Fem	3	3	-	-	-	-	-	-	-	-	-	-	-	-
<b>Q92 Outras trissomias e trissomias parciais dos autossomos, não classificadas em outra parte</b>														
<b>Total</b>	<b>1</b>	<b>1</b>	-	-	-	-	-	-	-	-	-	-	-	-
Fem	1	1	-	-	-	-	-	-	-	-	-	-	-	-
<b>Q99 Outras anomalias dos cromossomos não classificadas em outra parte</b>														
<b>Total</b>	<b>2</b>	<b>2</b>	-	-	-	-	-	-	-	-	-	-	-	-
Masc	2	2	-	-	-	-	-	-	-	-	-	-	-	-

## XVIII Sintomas, Sinais e Achados Anormais de Exames Clínicos e de Laboratório

TABELA 105 - Distribuição dos óbitos por Sintomas, Sinais e Achados Anormais de Exames Clínicos e de Laboratório não classificados em outra parte segundo faixa etária e sexo, Porto Alegre, 2000

	Total	<1	1-4	5-9	10-14	15-19	20-29	30-39	40-49	50-59	60-69	70-79	80 e+	Ign
<b>Total</b>	<b>103</b>	<b>11</b>	<b>-</b>	<b>-</b>	<b>1</b>	<b>1</b>	<b>7</b>	<b>5</b>	<b>8</b>	<b>15</b>	<b>12</b>	<b>9</b>	<b>33</b>	<b>1</b>
Masc	52	4	-	-	-	-	6	2	8	11	8	6	6	1
Fem	51	7	-	-	1	1	1	3	-	4	4	3	27	-
<b>R04 Hemorragia das vias respiratórias</b>														
<b>Total</b>	<b>1</b>	<b>-</b>	<b>-</b>	<b>-</b>	<b>-</b>	<b>-</b>	<b>-</b>	<b>-</b>	<b>-</b>	<b>1</b>	<b>-</b>	<b>-</b>	<b>-</b>	<b>-</b>
Masc	1	-	-	-	-	-	-	-	-	1	-	-	-	-
<b>R09 Outros sintomas e sinais relativos aos aparelhos circulatório e respiratório</b>														
<b>Total</b>	<b>6</b>	<b>-</b>	<b>-</b>	<b>-</b>	<b>-</b>	<b>-</b>	<b>-</b>	<b>-</b>	<b>-</b>	<b>-</b>	<b>1</b>	<b>2</b>	<b>3</b>	<b>-</b>
Masc	2	-	-	-	-	-	-	-	-	-	-	2	-	-
Fem	4	-	-	-	-	-	-	-	-	-	1	-	3	-
<b>R54 Senilidade</b>														
<b>Total</b>	<b>18</b>	<b>-</b>	<b>-</b>	<b>-</b>	<b>-</b>	<b>-</b>	<b>-</b>	<b>-</b>	<b>-</b>	<b>-</b>	<b>-</b>	<b>-</b>	<b>18</b>	<b>-</b>
Masc	3	-	-	-	-	-	-	-	-	-	-	-	3	-
Fem	15	-	-	-	-	-	-	-	-	-	-	-	15	-
<b>R56 Convulsões não classificada em outra parte</b>														
<b>Total</b>	<b>1</b>	<b>-</b>	<b>-</b>	<b>-</b>	<b>-</b>	<b>-</b>	<b>-</b>	<b>-</b>	<b>1</b>	<b>-</b>	<b>-</b>	<b>-</b>	<b>-</b>	<b>-</b>
Masc	1	-	-	-	-	-	-	-	1	-	-	-	-	-
<b>R64 Caquexia</b>														
<b>Total</b>	<b>6</b>	<b>-</b>	<b>-</b>	<b>-</b>	<b>-</b>	<b>-</b>	<b>-</b>	<b>-</b>	<b>-</b>	<b>-</b>	<b>2</b>	<b>1</b>	<b>3</b>	<b>-</b>
Masc	2	-	-	-	-	-	-	-	-	-	2	-	-	-
Fem	4	-	-	-	-	-	-	-	-	-	-	1	3	-
<b>R68 Outros sintomas e sinais gerais</b>														
<b>Total</b>	<b>2</b>	<b>-</b>	<b>-</b>	<b>-</b>	<b>-</b>	<b>-</b>	<b>-</b>	<b>-</b>	<b>-</b>	<b>-</b>	<b>-</b>	<b>1</b>	<b>1</b>	<b>-</b>
Masc	1	-	-	-	-	-	-	-	-	-	-	1	-	-
Fem	1	-	-	-	-	-	-	-	-	-	-	-	1	-
<b>R95 Síndrome da morte súbita na infância</b>														
<b>Total</b>	<b>8</b>	<b>8</b>	<b>-</b>	<b>-</b>	<b>-</b>	<b>-</b>	<b>-</b>	<b>-</b>	<b>-</b>	<b>-</b>	<b>-</b>	<b>-</b>	<b>-</b>	<b>-</b>
Masc	4	4	-	-	-	-	-	-	-	-	-	-	-	-
Fem	4	4	-	-	-	-	-	-	-	-	-	-	-	-
<b>R96 Outras Morte súbitas de causa desconhecida</b>														
<b>Total</b>	<b>2</b>	<b>-</b>	<b>-</b>	<b>-</b>	<b>-</b>	<b>-</b>	<b>-</b>	<b>-</b>	<b>-</b>	<b>1</b>	<b>-</b>	<b>-</b>	<b>1</b>	<b>-</b>
Fem	2	-	-	-	-	-	-	-	-	1	-	-	1	-
<b>R98 Morte sem assistência</b>														
<b>Total</b>	<b>14</b>	<b>-</b>	<b>-</b>	<b>-</b>	<b>-</b>	<b>-</b>	<b>2</b>	<b>1</b>	<b>1</b>	<b>6</b>	<b>-</b>	<b>-</b>	<b>3</b>	<b>1</b>
Masc	10	-	-	-	-	-	2	-	1	5	-	-	1	1
Fem	4	-	-	-	-	-	-	1	-	1	-	-	2	-
<b>R99 Outras causas mal definidas e as não especificadas de mortalidade</b>														
<b>Total</b>	<b>45</b>	<b>3</b>	<b>-</b>	<b>-</b>	<b>1</b>	<b>1</b>	<b>5</b>	<b>4</b>	<b>6</b>	<b>7</b>	<b>9</b>	<b>5</b>	<b>4</b>	<b>-</b>
Masc	28	-	-	-	-	-	4	2	6	5	6	3	2	-
Fem	17	3	-	-	1	1	1	2	-	2	3	2	2	-

# Causas Externas de Mortalidade

TABELA 106 - Distribuição dos óbitos por Causas Externas de Mortalidade segundo faixa etária e sexo, Porto Alegre, 2000

	Total	<1	1-4	5-9	10-14	15-19	20-29	30-39	40-49	50-59	60-69	70-79	80 e+	Ign
<b>Total</b>	<b>903</b>	<b>21</b>	<b>13</b>	<b>14</b>	<b>19</b>	<b>89</b>	<b>278</b>	<b>165</b>	<b>105</b>	<b>68</b>	<b>44</b>	<b>50</b>	<b>37</b>	-
Masc	734	12	9	9	12	83	249	146	87	50	30	32	15	-
Fem	169	9	4	5	7	6	29	19	18	18	14	18	22	-
<b>Acidentes</b>														
<b>V03</b> Pedestre traumatizado em colisão com um automóvel [carro], "pick up" ou caminhonete														
<b>Total</b>	<b>3</b>	-	<b>1</b>	-	-	-	-	<b>2</b>	-	-	-	-	-	-
Masc	1	-	-	-	-	-	-	1	-	-	-	-	-	-
Fem	2	-	1	-	-	-	-	1	-	-	-	-	-	-
<b>V05</b> Pedestre traumatizado em colisão com trem ou um veículo ferroviário														
<b>Total</b>	<b>1</b>	-	-	-	-	-	<b>1</b>	-	-	-	-	-	-	-
Fem	1	-	-	-	-	-	1	-	-	-	-	-	-	-
<b>V09</b> Pedestres traumatizados em outros acidentes de transporte ou em acidentes de transporte não especificados														
<b>Total</b>	<b>46</b>	-	<b>1</b>	<b>4</b>	<b>1</b>	<b>2</b>	<b>5</b>	<b>5</b>	<b>8</b>	<b>7</b>	<b>5</b>	<b>7</b>	<b>1</b>	-
Masc	32	-	1	2	1	1	4	4	6	6	4	2	1	-
Fem	14	-	-	2	-	1	1	1	2	1	1	5	-	-
<b>V12</b> Ciclista traumatizado em colisão com um veículo a motor de duas ou três rodas														
<b>Total</b>	<b>1</b>	-	-	-	-	-	-	<b>1</b>	-	-	-	-	-	-
Masc	1	-	-	-	-	-	-	1	-	-	-	-	-	-
<b>V19</b> Ciclista traumatizado em outros acidentes de transporte e em acidentes de transporte não especificados														
<b>Total</b>	<b>1</b>	-	-	-	-	-	-	<b>1</b>	-	-	-	-	-	-
Masc	1	-	-	-	-	-	-	1	-	-	-	-	-	-
<b>V23</b> Motociclista traumatizado em colisão com um automóvel, pickup ou caminhonete														
<b>Total</b>	<b>1</b>	-	-	-	-	-	<b>1</b>	-	-	-	-	-	-	-
Masc	1	-	-	-	-	-	1	-	-	-	-	-	-	-
<b>V29</b> Motociclista traumatizado em outros acidentes de transportes e em acidentes de transportes não especificados														
<b>Total</b>	<b>4</b>	-	-	-	-	-	<b>3</b>	-	<b>1</b>	-	-	-	-	-
Masc	4	-	-	-	-	-	3	-	1	-	-	-	-	-
<b>V43</b> Ocupante de automóvel traumatizado em colisão com automóvel, pickup caminhonete														
<b>Total</b>	<b>1</b>	-	-	-	-	-	-	<b>1</b>	-	-	-	-	-	-
Masc	1	-	-	-	-	-	-	1	-	-	-	-	-	-
<b>V44</b> Ocupante de automóvel traumatizado em colisão com um veículo de transporte pesado ou ônibus														
<b>Total</b>	<b>5</b>	-	<b>1</b>	-	-	-	<b>2</b>	-	-	<b>2</b>	-	-	-	-
Masc	2	-	1	-	-	-	1	-	-	-	-	-	-	-
Fem	3	-	-	-	-	-	1	-	-	2	-	-	-	-
<b>V46</b> Ocupante de automóvel traumatizado em colisão com um veículo não motorizado														
<b>Total</b>	<b>1</b>	-	-	-	-	-	-	<b>1</b>	-	-	-	-	-	-
Masc	1	-	-	-	-	-	-	1	-	-	-	-	-	-
<b>V48</b> Ocupante de um automóvel traumatizado com um objeto fixo ou parado														
<b>Total</b>	<b>2</b>	-	-	-	-	-	-	-	-	-	<b>2</b>	-	-	-
Masc	2	-	-	-	-	-	-	-	-	-	2	-	-	-
<b>V49</b> Ocupante de um automóvel traumatizado em outros acidentes de transporte e em acidente de transporte NE														
<b>Total</b>	<b>8</b>	<b>1</b>	-	-	-	-	<b>2</b>	<b>4</b>	<b>1</b>	-	-	-	-	-
Masc	7	1	-	-	-	-	2	3	1	-	-	-	-	-
Fem	1	-	-	-	-	-	-	1	-	-	-	-	-	-
<b>V63</b> Ocupante de veículo transporte pesado traumatizado em colisão com automóvel ou caminhonete														
<b>Total</b>	<b>1</b>	-	-	-	-	-	-	-	<b>1</b>	-	-	-	-	-
Masc	1	-	-	-	-	-	-	-	1	-	-	-	-	-

Continua

## Causas Externas de Mortalidade

TABELA 106 - Distribuição dos óbitos por Causas Externas de Mortalidade segundo faixa etária e sexo, Porto Alegre, 2000

Continuação

	Total	<1	1-4	5-9	10-14	15-19	20-29	30-39	40-49	50-59	60-69	70-79	80 e+	Ign
<b>V68</b> Ocupante de veículo transporte pesado traumatizado em acidente de transporte sem colisão														
Total	1	-	-	-	-	-	-	1	-	-	-	-	-	-
Masc	1	-	-	-	-	-	-	1	-	-	-	-	-	-
<b>V78</b> Ocupante de ônibus traumatizado em acidente de transporte sem colisão														
Total	1	-	-	-	1	-	-	-	-	-	-	-	-	-
Masc	1	-	-	-	1	-	-	-	-	-	-	-	-	-
<b>V80</b> Pessoa montada em animal ou ocupante de um veículo de tração animal traumatizado em um acidente de transporte														
Total	1	1	-	-	-	-	-	-	-	-	-	-	-	-
Masc	1	1	-	-	-	-	-	-	-	-	-	-	-	-
<b>V89</b> Acidente com veículo a motor ou não motorizado, tipo(s) de veículos(s) não especificados														
Total	128	-	1	2	1	8	32	28	23	13	8	9	3	-
Masc	98	-	1	1	1	7	26	23	19	8	5	5	2	-
Fem	30	-	-	1	-	1	6	5	4	5	3	4	1	-
<b>V90</b> Acidente com embarcação causando afogamento e submersão														
Total	1	-	-	-	-	-	-	1	-	-	-	-	-	-
Masc	1	-	-	-	-	-	-	1	-	-	-	-	-	-
<b>W01</b> Queda no mesmo nível por escorregão, tropeção ou passo em falso														
Total	2	-	-	-	-	-	-	-	1	-	-	-	-	1
Masc	1	-	-	-	-	-	-	-	1	-	-	-	-	-
Fem	1	-	-	-	-	-	-	-	-	-	-	-	-	1
<b>W06</b> Queda de um leito														
Total	2	-	1	-	-	-	-	-	-	-	-	1	-	-
Masc	2	-	1	-	-	-	-	-	-	-	-	1	-	-
<b>W08</b> Queda de outro tipo de mobília														
Total	1	-	-	-	-	-	-	-	1	-	-	-	-	-
Masc	1	-	-	-	-	-	-	-	1	-	-	-	-	-
<b>W10</b> Queda em ou de escada ou degraus														
Total	5	-	-	-	-	-	-	1	-	1	-	1	1	1
Masc	3	-	-	-	-	-	-	-	-	1	-	-	1	1
Fem	2	-	-	-	-	-	-	1	-	-	-	1	-	-
<b>W12</b> Queda em ou de um andaime														
Total	3	-	-	-	-	-	-	-	1	1	1	-	-	-
Masc	3	-	-	-	-	-	-	-	1	1	1	-	-	-
<b>W13</b> Queda de ou para fora de edifícios ou outras estruturas														
Total	1	-	-	-	-	-	-	1	-	-	-	-	-	-
Masc	1	-	-	-	-	-	-	1	-	-	-	-	-	-
<b>W16</b> Mergulho ou pulo na água causando outro traumatismo que não afogamento ou submersão														
Total	2	-	-	-	-	-	-	-	2	-	-	-	-	-
Masc	2	-	-	-	-	-	-	-	2	-	-	-	-	-
<b>W18</b> Outras quedas no mesmo nível														
Total	19	-	-	-	-	-	-	-	2	1	-	5	11	-
Masc	7	-	-	-	-	-	-	-	2	1	-	1	3	-
Fem	12	-	-	-	-	-	-	-	-	-	-	4	8	-

Continua

## Causas Externas de Mortalidade

TABELA 106 - Distribuição dos óbitos por Causas Externas de Mortalidade segundo faixa etária e sexo, Porto Alegre, 2000

Continuação

	Total	<1	1-4	5-9	10-14	15-19	20-29	30-39	40-49	50-59	60-69	70-79	80 e+	Ign
<b>W 17 Outras quedas de um nível a outro</b>														
Total	3	-	-	-	-	-	1	-	-	-	1	1	-	-
Masc	2	-	-	-	-	-	1	-	-	-	-	1	-	-
Fem	1	-	-	-	-	-	-	-	-	-	1	-	-	-
<b>W 18 Outras quedas no mesmo nível</b>														
Total	19	-	-	-	-	-	-	-	2	1	-	5	11	-
Masc	7	-	-	-	-	-	-	-	2	1	-	1	3	-
Fem	12	-	-	-	-	-	-	-	-	-	-	4	8	-
<b>W 19 Queda sem especificação</b>														
Total	26	-	-	1	-	1	-	3	3	4	5	4	5	-
Masc	19	-	-	-	-	1	-	3	3	3	3	4	2	-
Fem	7	-	-	1	-	-	-	-	-	1	2	-	3	-
<b>W 23 Apertado, colhido, comprimido ou esmagado dentro de ou entre objetos</b>														
Total	1	-	1	-	-	-	-	-	-	-	-	-	-	-
Masc	1	-	1	-	-	-	-	-	-	-	-	-	-	-
<b>W 25 Contato com vidro cortante</b>														
Total	1	-	-	-	-	-	-	-	1	-	-	-	-	-
Masc	1	-	-	-	-	-	-	-	1	-	-	-	-	-
<b>W 49 Exposição a outras forças mecânicas inanimadas e às não especificadas</b>														
Total	1	-	-	-	-	-	-	-	1	-	-	-	-	-
Masc	1	-	-	-	-	-	-	-	1	-	-	-	-	-
<b>W 54 Mordedura ou golpe provocado por cão</b>														
Total	1	-	-	-	-	-	-	-	-	1	-	-	-	-
Masc	1	-	-	-	-	-	-	-	-	1	-	-	-	-
<b>W 67 Afogamento e submersão em piscina</b>														
Total	2	-	2	-	-	-	-	-	-	-	-	-	-	-
Masc	1	-	1	-	-	-	-	-	-	-	-	-	-	-
Fem	1	-	1	-	-	-	-	-	-	-	-	-	-	-
<b>W 68 Afogamento e submersão conseqüente a queda dentro de piscina</b>														
Total	2	-	2	-	-	-	-	-	-	-	-	-	-	-
Masc	2	-	2	-	-	-	-	-	-	-	-	-	-	-
<b>W 69 Afogamento e submersão em águas naturais</b>														
Total	22	-	-	1	2	5	4	6	2	1	-	-	1	-
Masc	19	-	-	1	-	5	4	6	2	-	-	-	1	-
Fem	3	-	-	-	2	-	-	-	-	1	-	-	-	-
<b>W 74 Afogamento e submersão não especificados</b>														
Total	9	-	-	1	-	3	3	1	-	-	-	1	-	-
Masc	8	-	-	1	-	3	2	1	-	-	-	1	-	-
Fem	1	-	-	-	-	-	1	-	-	-	-	-	-	-
<b>W 78 Inalação do conteúdo gástrico</b>														
Total	13	10	-	-	-	-	-	1	1	-	-	1	-	-
Masc	7	5	-	-	-	-	-	1	1	-	-	-	-	-
Fem	6	5	-	-	-	-	-	-	-	-	-	1	-	-
<b>W 79 Inalação e ingestão de alimentos causando obstrução do trato respiratório</b>														
Total	7	6	-	-	-	-	1	-	-	-	-	-	-	-
Masc	5	4	-	-	-	-	1	-	-	-	-	-	-	-
Fem	2	2	-	-	-	-	-	-	-	-	-	-	-	-

Continua

## Causas Externas de Mortalidade

TABELA 106 - Distribuição dos óbitos por Causas Externas de Mortalidade segundo faixa etária e sexo, Porto Alegre, 2000

Continuação

	Total	<1	1-4	5-9	10-14	15-19	20-29	30-39	40-49	50-59	60-69	70-79	80 e+	Ign
<b>W 80 Inalação e ingestão de outros objetos causando obstrução do trato respiratório</b>														
<b>Total</b>	<b>1</b>	-	<b>1</b>	-	-	-	-	-	-	-	-	-	-	-
Fem	1	-	1	-	-	-	-	-	-	-	-	-	-	-
<b>W 81 Confinado ou aprisionado em ambiente pobre em oxigênio</b>														
<b>Total</b>	<b>1</b>	-	-	-	-	-	-	-	<b>1</b>	-	-	-	-	-
Fem	1	-	-	-	-	-	-	-	1	-	-	-	-	-
<b>W 84 Riscos não especificados para a respiração</b>														
<b>Total</b>	<b>2</b>	<b>1</b>	-	-	-	-	-	-	-	-	-	-	<b>1</b>	-
Fem	2	1	-	-	-	-	-	-	-	-	-	-	1	-
<b>W 87 Exposição a corrente elétrica não especificada</b>														
<b>Total</b>	<b>4</b>	-	-	-	-	-	<b>2</b>	<b>1</b>	<b>1</b>	-	-	-	-	-
Masc	4	-	-	-	-	-	2	1	1	-	-	-	-	-
<b>W 99 Exposição a outros fatores artificiais e aos não especificados</b>														
<b>Total</b>	<b>2</b>	-	-	-	-	-	-	-	-	-	-	<b>1</b>	<b>1</b>	-
Masc	2	-	-	-	-	-	-	-	-	-	-	1	1	-
<b>X 00 Exposição a fogo não controlado em um edifício ou outro tipo de construção</b>														
<b>Total</b>	<b>3</b>	-	-	-	-	-	-	-	-	-	-	<b>2</b>	<b>1</b>	-
Masc	2	-	-	-	-	-	-	-	-	-	-	2	-	-
Fem	1	-	-	-	-	-	-	-	-	-	-	-	1	-
<b>X 04 Exposição a combustão de substância muito inflamável</b>														
<b>Total</b>	<b>2</b>	-	-	-	-	<b>2</b>	-	-	-	-	-	-	-	-
Masc	1	-	-	-	-	1	-	-	-	-	-	-	-	-
Fem	1	-	-	-	-	1	-	-	-	-	-	-	-	-
<b>X 09 Exposição a tipo não especificado de fumos, fogos ou chamas</b>														
<b>Total</b>	<b>9</b>	-	-	-	-	-	<b>3</b>	<b>2</b>	<b>1</b>	<b>2</b>	-	-	<b>1</b>	-
Masc	6	-	-	-	-	-	3	2	-	1	-	-	-	-
Fem	3	-	-	-	-	-	-	-	1	1	-	-	1	-
<b>X 11 Contato com água corrente quente de torneira</b>														
<b>Total</b>	<b>1</b>	-	-	-	-	-	-	-	-	-	-	-	<b>1</b>	-
Fem	1	-	-	-	-	-	-	-	-	-	-	-	1	-
<b>X 19 Contato com outras fontes de calor ou com substâncias quentes não especificados</b>														
<b>Total</b>	<b>1</b>	-	-	-	-	-	-	-	-	<b>1</b>	-	-	-	-
Fem	1	-	-	-	-	-	-	-	-	1	-	-	-	-
<b>X 41 Envenenamento [intoxicação] acidental por e exposição a anticonvulsivantes [antiepiléticos], sedativos, hipnóticos, antiparkinsonianos e psicotrópicos, não classificados em outra parte</b>														
<b>Total</b>	<b>1</b>	-	-	-	-	-	-	-	<b>1</b>	-	-	-	-	-
Fem	1	-	-	-	-	-	-	-	1	-	-	-	-	-
<b>X 44 Envenenamento acidental por e exposição a outras drogas, medicamentos e substâncias biológicas não especificadas</b>														
<b>Total</b>	<b>1</b>	-	-	-	-	-	<b>1</b>	-	-	-	-	-	-	-
Masc	1	-	-	-	-	-	1	-	-	-	-	-	-	-
<b>X 59 Exposição a fatores não especificados</b>														
<b>Total</b>	<b>1</b>	-	-	-	-	-	-	-	-	<b>1</b>	-	-	-	-
Masc	1	-	-	-	-	-	-	-	-	1	-	-	-	-
<b>Suicídios</b>														
<b>X 61 Auto-intoxicação intencional a drogas anticonvulsivantes, sedativos, hipnóticos, antiparkinsonianos e psicotrópicos não classificadas em outra parte</b>														
<b>Total</b>	<b>2</b>	-	-	-	-	-	-	-	-	<b>1</b>	<b>1</b>	-	-	-
Fem	2	-	-	-	-	-	-	-	-	1	1	-	-	-

Continua



## Causas Externas de Mortalidade

TABELA 106 - Distribuição dos óbitos por Causas Externas de Mortalidade segundo faixa etária e sexo, Porto Alegre, 2000

Continuação

	Total	<1	1-4	5-9	10-14	15-19	20-29	30-39	40-49	50-59	60-69	70-79	80 e+	Ign
<b>Suicídio</b>														
<b>X69</b> Auto-intoxicação por e exposição, intencional, a outros produtos químicos e a substâncias nocivas não especificadas														
Total	2	-	-	-	-	-	1	1	-	-	-	-	-	-
Masc	2	-	-	-	-	-	1	1	-	-	-	-	-	-
<b>X70</b> Lesão autoprovocada intencionalmente por enforcamento, estrangulamento e sufocação														
Total	43	-	-	-	-	2	9	8	11	5	2	4	2	-
Masc	37	-	-	-	-	2	9	7	10	4	1	3	1	-
Fem	6	-	-	-	-	-	-	1	1	1	1	1	1	-
<b>X71</b> Lesão autoprovocada intencionalmente por afogamento e submersão														
Total	1	-	-	-	-	-	-	-	-	-	-	-	1	-
Masc	1	-	-	-	-	-	-	-	-	-	-	-	1	-
<b>X72</b> Lesão autoprovocada intencionalmente por disparo de arma de fogo de mão														
Total	2	-	-	-	-	-	-	2	-	-	-	-	-	-
Masc	1	-	-	-	-	-	-	1	-	-	-	-	-	-
Fem	1	-	-	-	-	-	-	1	-	-	-	-	-	-
<b>X74</b> Lesão autoprovocada intencionalmente por disparo de outra arma de fogo e de arma de fogo não especificada														
Total	34	-	-	-	-	5	11	4	3	5	5	1	-	-
Masc	29	-	-	-	-	5	9	3	3	4	4	1	-	-
Fem	5	-	-	-	-	-	2	1	-	1	1	-	-	-
<b>X76</b> Lesão autoprovocada intencionalmente por fumaça, fogo e chamas														
Total	1	-	-	-	-	-	1	-	-	-	-	-	-	-
Fem	1	-	-	-	-	-	1	-	-	-	-	-	-	-
<b>X78</b> Lesão autoprovocada intencionalmente por objeto cortante ou penetrante														
Total	1	-	-	-	-	-	-	-	-	-	-	1	-	-
Masc	1	-	-	-	-	-	-	-	-	-	-	1	-	-
<b>X80</b> Lesão autoprovocada intencionalmente por precipitação de um lugar elevado														
Total	7	-	-	-	-	-	1	2	1	-	-	2	1	-
Masc	3	-	-	-	-	-	1	1	-	-	-	1	-	-
Fem	4	-	-	-	-	-	-	1	1	-	-	1	1	-
<b>X82</b> Lesão autoprovocada intencionalmente por impacto de um veículo a motor														
Total	1	-	-	-	-	-	1	-	-	-	-	-	-	-
Masc	1	-	-	-	-	-	1	-	-	-	-	-	-	-
<b>X84</b> Lesão autoprovocada intencionalmente por meios não especificados														
Total	2	-	-	-	-	-	-	1	1	-	-	-	-	-
Masc	1	-	-	-	-	-	-	1	-	-	-	-	-	-
Fem	1	-	-	-	-	-	-	-	1	-	-	-	-	-
<b>Homicídio</b>														
<b>X91</b> Agressão por meio de enforcamento, estrangulamento e sufocação														
Total	1	-	-	-	-	-	-	-	-	-	-	1	-	-
Fem	1	-	-	-	-	-	-	-	-	-	-	1	-	-
<b>X93</b> Agressão por meio de disparo de arma de fogo de mão														
Total	1	-	-	-	-	-	-	-	-	1	-	-	-	-
Masc	1	-	-	-	-	-	-	-	-	1	-	-	-	-

Continua

## Causas Externas de Mortalidade

TABELA 106 - Distribuição dos óbitos por Causas Externas de Mortalidade segundo faixa etária e sexo, Porto Alegre, 2000

Continuação

	Total	<1	1-4	5-9	10-14	15-19	20-29	30-39	40-49	50-59	60-69	70-79	80 e+	Ign
<b>X94 Agressão por meio de disparo de espingarda, carabina ou arma de fogo de maior calibre</b>														
<b>Total</b>	<b>1</b>	-	-	-	-	-	-	-	<b>1</b>	-	-	-	-	-
Fem	<b>1</b>	-	-	-	-	-	-	-	<b>1</b>	-	-	-	-	-
<b>X95 Agressão por meio de disparo de outra arma de fogo ou de arma não especificada</b>														
<b>Total</b>	<b>355</b>	-	-	<b>4</b>	<b>11</b>	<b>53</b>	<b>164</b>	<b>69</b>	<b>27</b>	<b>15</b>	<b>6</b>	<b>6</b>	-	-
Masc	<b>326</b>	-	-	<b>3</b>	<b>7</b>	<b>50</b>	<b>153</b>	<b>65</b>	<b>23</b>	<b>14</b>	<b>6</b>	<b>5</b>	-	-
Fem	<b>29</b>	-	-	<b>1</b>	<b>4</b>	<b>3</b>	<b>11</b>	<b>4</b>	<b>4</b>	<b>1</b>	-	<b>1</b>	-	-
<b>X97 Agressão por meio de fumaça, fogo e chamas</b>														
<b>Total</b>	<b>2</b>	-	<b>1</b>	-	-	-	-	-	-	-	<b>1</b>	-	-	-
Masc	<b>2</b>	-	<b>1</b>	-	-	-	-	-	-	-	<b>1</b>	-	-	-
<b>X99 Agressão por meio de objeto cortante ou penetrante</b>														
<b>Total</b>	<b>24</b>	-	-	-	-	<b>3</b>	<b>12</b>	<b>5</b>	<b>3</b>	<b>1</b>	-	-	-	-
Masc	<b>22</b>	-	-	-	-	<b>3</b>	<b>10</b>	<b>5</b>	<b>3</b>	<b>1</b>	-	-	-	-
Fem	<b>2</b>	-	-	-	-	-	<b>2</b>	-	-	-	-	-	-	-
<b>Y00 Agressão por meio de objeto contundente</b>														
<b>Total</b>	<b>9</b>	-	<b>1</b>	-	-	<b>3</b>	<b>1</b>	<b>1</b>	-	<b>2</b>	<b>1</b>	-	-	-
Masc	<b>6</b>	-	-	-	-	<b>3</b>	<b>1</b>	<b>1</b>	-	<b>1</b>	-	-	-	-
Fem	<b>3</b>	-	<b>1</b>	-	-	-	-	-	-	<b>1</b>	<b>1</b>	-	-	-
<b>Y04 Agressão por meio de força corporal</b>														
<b>Total</b>	<b>3</b>	-	-	-	<b>1</b>	-	<b>1</b>	<b>1</b>	-	-	-	-	-	-
Masc	<b>3</b>	-	-	-	<b>1</b>	-	<b>1</b>	<b>1</b>	-	-	-	-	-	-
<b>Y09 Agressão por meios não especificados</b>														
<b>Total</b>	<b>11</b>	-	-	-	-	<b>1</b>	<b>6</b>	<b>2</b>	<b>1</b>	-	-	-	<b>1</b>	-
Masc	<b>7</b>	-	-	-	-	<b>1</b>	<b>3</b>	<b>1</b>	<b>1</b>	-	-	-	<b>1</b>	-
Fem	<b>4</b>	-	-	-	-	-	<b>3</b>	<b>1</b>	-	-	-	-	-	-
<b>Eventos de Intenção não determinada</b>														
<b>Y15 Envenenamento por e exposição ao álcool, intenção não determinada</b>														
<b>Total</b>	<b>1</b>	-	-	-	-	-	-	-	<b>1</b>	-	-	-	-	-
Fem	<b>1</b>	-	-	-	-	-	-	-	<b>1</b>	-	-	-	-	-
<b>Y17 Envenenamento por e exposição a outros gases e vapores, intenção não determinada</b>														
<b>Total</b>	<b>2</b>	-	-	-	-	-	-	<b>1</b>	<b>1</b>	-	-	-	-	-
Masc	<b>1</b>	-	-	-	-	-	-	<b>1</b>	-	-	-	-	-	-
Fem	<b>1</b>	-	-	-	-	-	-	-	<b>1</b>	-	-	-	-	-
<b>Y21 Afogamento e submersão intenção não determinada</b>														
<b>Total</b>	<b>8</b>	-	-	-	<b>1</b>	<b>1</b>	<b>1</b>	<b>2</b>	<b>2</b>	<b>1</b>	-	-	-	-
Masc	<b>6</b>	-	-	-	-	<b>1</b>	<b>1</b>	<b>2</b>	<b>2</b>	-	-	-	-	-
Fem	<b>2</b>	-	-	-	<b>1</b>	-	-	-	-	<b>1</b>	-	-	-	-
<b>Y24 Disparo de outra arma de fogo e de arma de fogo não especificada, intenção não determinada</b>														
<b>Total</b>	<b>3</b>	-	-	-	-	-	<b>1</b>	<b>1</b>	<b>1</b>	-	-	-	-	-
Masc	<b>2</b>	-	-	-	-	-	<b>1</b>	-	<b>1</b>	-	-	-	-	-
Fem	<b>1</b>	-	-	-	-	-	-	<b>1</b>	-	-	-	-	-	-
<b>Y26 Exposição a fumaça, fogo e chamas, intenção não determinada</b>														
<b>Total</b>	<b>1</b>	-	-	-	-	-	-	<b>1</b>	-	-	-	-	-	-
Fem	<b>1</b>	-	-	-	-	-	-	<b>1</b>	-	-	-	-	-	-

Continua

## Causas Externas de Mortalidade

TABELA 106 - Distribuição dos óbitos por Causas Externas de Mortalidade segundo faixa etária e gênero, Porto Alegre, 2000

Conclusão

	Total	<1	1-4	5-9	10-14	15-19	20-29	30-39	40-49	50-59	60-69	70-79	80 e+	Ign
<b>Y28 Contato objeto cortante ou penetrante intenção não determinada</b>														
Total	1	-	-	-	-	-	1	-	-	-	-	-	-	-
Masc	1	-	-	-	-	-	1	-	-	-	-	-	-	-
<b>Y29 Contato com objeto contundente intenção não determinada</b>														
Total	7	1	-	1	1	-	-	-	1	2	-	-	1	-
Masc	6	1	-	1	1	-	-	-	1	2	-	-	-	-
Fem	1	-	-	-	-	-	-	-	-	-	-	-	1	-
<b>Y30 Queda, salto ou empurrado de um lugar elevado, intenção não determinada</b>														
Total	4	-	-	-	-	-	-	-	1	-	1	1	1	-
Masc	2	-	-	-	-	-	-	-	1	-	-	1	-	-
Fem	2	-	-	-	-	-	-	-	-	-	1	-	1	-
<b>Y34 Fatos ou eventos não especificados, intenção não determinada</b>														
Total	7	1	-	-	-	-	1	1	-	-	2	1	1	-
Masc	5	-	-	-	-	-	1	1	-	-	1	1	1	-
Fem	2	1	-	-	-	-	-	-	-	-	1	-	-	-
<b>Complicações da assistência médica e cirúrgica</b>														
<b>Y83 Reação anormal em paciente ou complicação tardia causadas por intervenção cirúrgica e por outros atos cirúrgicos, sem menção de acidente durante a intervenção</b>														
Total	1	-	-	-	-	-	-	-	-	-	-	-	-	1
Fem	1	-	-	-	-	-	-	-	-	-	-	-	-	1
<b>Seqüelas de causas externas de mortalidade</b>														
<b>Y85 Seqüelas de acidente de transporte</b>														
Total	1	-	-	-	-	-	1	-	-	-	-	-	-	-
Fem	1	-	-	-	-	-	1	-	-	-	-	-	-	-
<b>Y86 Seqüelas de outros acidentes</b>														
Total	2	-	-	-	-	-	-	-	-	-	1	1	-	-
Masc	2	-	-	-	-	-	-	-	-	-	1	1	-	-
<b>Y87 Seqüelas de lesão autoprovocada intencionalmente, agressão ou de fato cuja intenção é indeterminada</b>														
Total	1	-	-	-	-	-	1	-	-	-	-	-	-	-
Masc	1	-	-	-	-	-	1	-	-	-	-	-	-	-
<b>Y88 Seqüelas de cuidados médico ou cirúrgico considerados como causa externa</b>														
Total	1	-	-	-	-	-	-	-	-	-	1	-	-	-
Masc	1	-	-	-	-	-	-	-	-	-	1	-	-	-
<b>Y89 Seqüelas de outras causas externas</b>														
Total	1	-	-	-	-	-	-	-	-	1	-	-	-	-
Masc	1	-	-	-	-	-	-	-	-	1	-	-	-	-



---

# **Declaração de Óbito**



---

A Declaração de Óbito (DO) é o documento obrigatório para o registro civil do óbito firmado em cartório, sem o qual não é possível realizar o sepultamento. Entretanto, esse documento pode ser um potente instrumento no auxílio da prevenção de mortes evitáveis e no planejamento de ações que visem promover a qualidade de vida da população.

A análise de todos os campos devidamente preenchidos da DO pode direcionar uma atuação eficaz de vários programas de saúde. Esta é a real importância do completo e correto preenchimento da DO pelo médico: o compromisso com a vida.

## QUANDO PREENCHER A DECLARAÇÃO DE ÓBITO

Em caso de morte natural, o médico assistente será o responsável pelo preenchimento da DO. Nos óbitos ocorridos no período Perinatal, na situação de nascido vivo<sup>1</sup>, é imprescindível preencher a Declaração de Nascido Vivo e a Declaração de Óbito. Em caso de morte fetal<sup>2</sup>, os médicos que prestaram assistência à mãe ficam obrigados a fornecer a DO do feto, quando a gestação tiver duração igual ou superior a 20 semanas, ou o feto tiver peso corporal igual ou superior a 500 (quinhentos) gramas e/ou estatura igual ou superior a 25 cm.

Em caso de morte violenta (não-natural) ou morte suspeita, obrigatoriamente, o preenchimento da DO deverá ser realizado pelo Departamento Médico-Legal (Res.1601/2000 CFM). Isso deve ser observado sempre que a situação geradora da morte tenha sido não natural como acidentes, quedas ou suicídio, mesmo que o óbito não ocorra imediatamente.

---

<sup>1</sup> Nascimento Vivo: é a expulsão ou extração completa do corpo da mãe, independente da duração da gravidez, de um produto de concepção que, depois da separação, respire ou apresente qualquer outro sinal de vida, tal como batimentos do coração, pulsações do cordão umbilical ou movimentos efetivos dos músculos de contração voluntária, estando ou não cortado o cordão umbilical e estando ou não desprendida a placenta. Cada produto de um nascimento que reúna essas condições se considera como uma criança viva.

<sup>2</sup> Óbito Fetal: é a morte de um produto da concepção, antes da expulsão ou de sua extração completa do corpo materno, independente da duração da gravidez; indica o óbito o fato de, depois da separação, o feto não respirar nem dar outro sinal de vida, como batimentos do coração, pulsações do cordão umbilical ou movimentos efetivos dos músculos de contração voluntária.

---

# COMO OBTER A DECLARAÇÃO DE ÓBITO

## USO PARTICULAR

Todo médico pode retirar para seu uso exclusivo formulários de Declaração de Óbito na Equipe de Informações da Secretaria Municipal de Saúde de Porto Alegre (SMS).

Local para Retirada	Dias	Horário	Numero de documentos	Observação
EI/SMS Av. João Pessoa 325, 4º andar, f: 3216.8862	2ª a 6ª feira	8h30min às 17h30min	3 <sup>3</sup>	Pelo médico, com a carteira do CRM ou pessoa autorizada <sup>4</sup>
HPS Largo Teodoro Herzl, s/n F: 316.8898	2ª a 6ª feira	17h30min às 8H30min	1 (identificando o falecido e a causa da morte)	Unicamente pelo médico, com a carteira do CRM

## USO DE ESTABELECIMENTOS DE SAÚDE

Os estabelecimentos de saúde de Porto Alegre (hospitais e outros serviços cadastrados) recebem regularmente, para seu uso exclusivo, DOs identificadas com o respectivo carimbo. De acordo com a necessidade, os médicos de seu corpo clínico utilizam-nas para os falecidos acompanhados nesses estabelecimentos.

A utilização de DO **de uso exclusivo de estabelecimento de saúde para declarar óbito de paciente não acompanhado nesse local é considerada como uma irregularidade. Nos casos de óbito em domicílio, a DO de uso exclusivo do estabelecimento somente poderá ser utilizada se houver dados atualizados sobre o falecido nos últimos 12 meses.**

---

<sup>3</sup> as DOs de uso particular ficam identificadas com o nome e o N° de Registro no CREMERS do médico, sendo intransferíveis.

<sup>4</sup> o médico deverá utilizar o Termo de Autorização de Retirada de Formulários de Declaração de Óbito, fornecido pela Equipe de Informações, da Secretaria Municipal de Saúde, reconhecendo sua firma em cartório. Esse termo indicará o nome e o número do documento de identidade do representante do médico para esse fim, ficando retido na SMS. A cada retirada, o médico deverá preencher, em seu receituário particular, uma solicitação indicando o nome e o número do documento de identidade do representante já autorizado.



---

# COMO PREENCHER A DECLARAÇÃO DE ÓBITO

## A IDENTIFICAÇÃO DO FALECIDO

(ÁREA II – campos de 7 a 20)

Os campos destinados à identificação do falecido permitem avaliar as condições de vida do mesmo. Destacamos a importância do preenchimento correto do **campo 19 – escolaridade** e do **campo 20 - ocupação habitual**, ambos utilizados como indicadores da inserção social do falecido e do risco ocupacional. No caso de aposentados, deve ser registrada a ocupação do mesmo antes da aposentadoria.

## RESIDÊNCIA

(ÁREA III – campo 21 a 25)

Os dados referentes ao local de moradia do falecido permitem a espacialização, no mapa da cidade, dos óbitos ocorridos e o planejamento de ações de Vigilância da Saúde adequadas às características de cada território.

## ÓBITO FETAL OU MENOR DE 1 ANO

(ÁREA V – campos 33 a 42)

O preenchimento dos campos relativos à DO **fetal ou de criança menor de 1 ano** são de extrema importância para o planejamento de programas voltados à promoção e proteção da saúde da criança, especialmente daqueles cujo objetivo é a diminuição da mortalidade infantil.

---

# CONDIÇÕES E CAUSAS DO ÓBITO

(ÁREA VI – campos 43 a 49)

## ÓBITO FEMININO EM IDADE FÉRTIL

Os campos 43 e 44 referem-se ao **óbito feminino em idade fértil (10 a 49 anos)**, sendo que as informações originadas desses proporcionam a atuação mais eficaz dos programas voltados à saúde da mulher e à diminuição da mortalidade materna.

## CAUSAS DA MORTE

O campo 49 refere-se às condições e causas de morte, e o registro desse, possibilita a seleção correta da Causa Básica do Óbito. O preenchimento começa pela **linha d** com a doença ou lesão que iniciou a sucessão de eventos mórbidos que levou à morte. Essa dá origem a algumas complicações que devem ser registradas nas linhas acima (c, b, a), sendo que a linha superior é chamada de **causa terminal ou imediata**.

A codificação da parte I e II com a CID é efetuada pelos técnicos da EI/CGVS/SMS.

### Caso clínico ilustrativo

A Secretaria Municipal da Saúde de Porto Alegre recebeu para codificação uma declaração de óbito com a causa básica SEPTICEMIA. Como a septicemia tem sempre um fator gerador, procurou-se o médico que emitiu a DO para esclarecer sobre a cadeia de eventos que levaram à septicemia. A partir das informações fornecidas pelo médico, encontrou-se um quadro de PERITONITE provocado por um CÂNCER DE CÓLON TRANSVERSO. Com essas informações, foi possível estabelecer a seguinte seqüência:

#### PARTE I

Linha a -

Linha b - Septicemia (Causa Terminal ou Imediata)

Linha c - Peritonite (Complicações)

Linha d - Câncer de Cólon Transverso (Causa Básica do Óbito)

#### PARTE II

---

# CAUSAS EXTERNAS

(ÁREA VIII – campos 56 a 60)

Os campos destinados aos dados sobre **causas externas** possibilitam o desenvolvimento de programas de prevenção e atendimento precoce do trauma, dotando a cidade de recursos para o enfrentamento e a diminuição das mortes por acidentes de trânsito, acidentes de trabalho e outras violências.

Os óbitos por causas externas, assim como os óbitos de causa suspeita, deverão ser encaminhadas ao Departamento Médico-Legal.

## A QUESTÃO LEGAL DO PREENCHIMENTO DA DECLARAÇÃO DE ÓBITO

Lembramos que o correto e completo preenchimento de todos os campos da DO é responsabilidade única e exclusiva do médico que assina a declaração de óbito, tendo implicações legais. Essas estão previstas no Código de Ética Médica, em seus artigos 39, 110, 112, 113, 114, e 115; na resolução do CFM 1601/2000; e no artigo 302 do Código Penal, que dispõe sobre o correto preenchimento desse documento, estabelecendo também as penas a que estão sujeitos os que procederem em desacordo com essas normas legais.

## CONTROLE DA QUALIDADE DO PREENCHIMENTO DAS DECLARAÇÕES DE ÓBITO

A Equipe de Informações da Coordenadoria Geral de Vigilância da Saúde, SMS, gerencia o Sistema de Informação sobre Mortalidade. Nesse processo, busca parceria dos médicos responsáveis pelo preenchimento da DO, contatando-os em caso de dúvida, para solicitar orientações quanto a seleção da causa básica do óbito. No caso de DOs para uso de estabelecimentos de saúde, o resgate de dados é realizado nos prontuários.

---

# ORIENTAÇÕES SOBRE SEPULTAMENTO

É de fundamental importância que os profissionais da área da saúde ofereçam orientações aos familiares sobre como proceder o sepultamento. Para facilitar o sepultamento, foi criada a Central de Atendimento Funerário (CAF), que tem como competência prestar informações sobre taxas de cemitérios, reserva de capelas mortuárias, seguros, composição do valor funeral, registro do óbito, prazos para sepultamento, translados e dúvidas diversas.

## CENTRAL DE ATENDIMENTO FUNERÁRIO (CAF)

Endereço: Rua Santana, 966

Telefone: 3223-3266

Horário de atendimento: 24 horas do dia, inclusive sábados, domingos e feriados

Fluxo para proceder o sepultamento: O familiar, ao receber a Declaração de Óbito do médico, deverá dirigir-se a CAF onde será fornecida a **Guia de Atendimento Funeral**, necessária para contratar os serviços, liberar e transportar o corpo, encaminhar o sepultamento no cemitério, atender os casos de reclamações e fiscalizações, entre outros. As famílias enlutadas receberão apoio do Serviço Social para diferentes situações como: modalidades de sepultamento, casos de translados, atendimento ao familiar carente e de pessoa falecida encaminhada ao Departamento Médico-Legal (DML).