

PORTO ALEGRE
MAIS SAUDÁVEL

RELATÓRIO DE GESTÃO
1º Quadrimestre / 2016

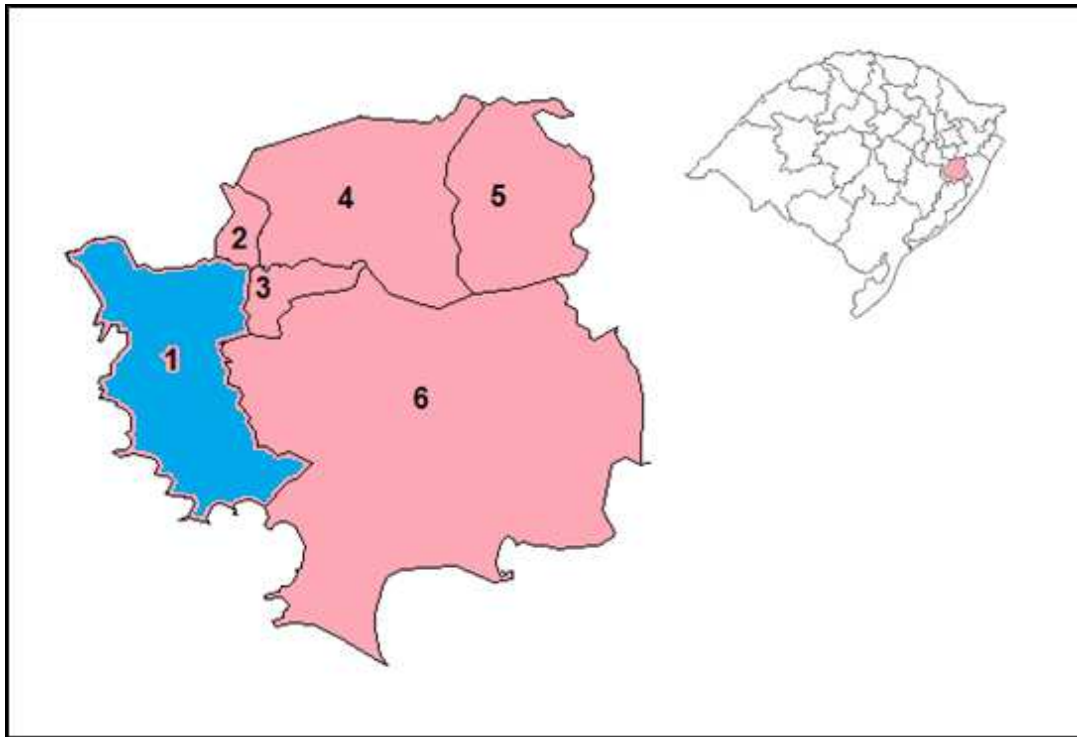


PREFEITURA
PORTO
ALEGRE

SECRETARIA DE SAÚDE

Apresentação

- População de Porto Alegre: 1.476.867 habitantes (estimativa IBGE 2015).
- Organização Regional:
 - 2ª Coordenadoria Regional de Saúde/SES
 - Região 10 - Região de Saúde Capital Vale do Gravataí (1 [POA](#), Gravataí, Viamão, Glorinha, Alvorada e Cachoeirinha)



Apresentação

- Os relatórios quadrimestrais são:
 - *“instrumentos de monitoramento e acompanhamento da execução da PAS”* (Art. 6º, Portaria nº 2.135/13 – Estabelece diretrizes para o processo de planejamento do SUS)
 - Expressam resultados em saúde alcançados na SMS, a partir das diretrizes da Programação Anual da Saúde (PAS) 2016 (aprovada pelo CMS em 28/04/2016).

Organização e Funcionamento da SMS/PMPA

- Validação do relatório elaborado pelo GT de Estrutura: **Estrutura e Regimento Geral da SMS.**
- *Decreto Municipal de Contenção de Despesas nº19345, de 18 de março de 2016.*
- Contexto político e econômico: *revisão do planejamento e da execução das políticas de saúde.*
 - Desafio colocado: manutenção da rede de serviços existente.

Gestão do trabalho

Quantitativo de servidores estatutários – por origem

Origem	1º Quadrimestre	
	Nº	%
Municipal	4.806	88,49
Estadual	426	7,84
Federal	199	3,67
Total	5.431	100,00

	1º Quadrimestre
Cargos em Comissão	27
Estratégia de Saúde da Família	1686
Terceirizados	842
Contratos Temporários	00

Ingressos de novos servidores

Tabela 5- Servidores ingressantes através de nomeação

Cargo	1º Quadrimestre
	Nº
Médico atend. Pré- hospitalar	10
Médico psiquiatra	1
Médico emergencista	2
Médico ginecologista	2
Técnico em enfermagem	42
Técnico em radiologia	3
Farmacêutico	18
Fonoaudiólogo	2
Enfermeiro	8
Total	88

FONTE: Sistema ERGON e Área de Ingresso CGADSS

Capacitações, Educação Continuada e Educação Permanente em Saúde

Capacitações / Afastamentos / Liberação	1º Quadrimestre					
	Servidor			Horas		
	SMS	IMESF	(SMS + IMESF)	SMS	IMESF	(SMS + IMESF)
Capacitações SMS + IMESF	1.720	2.689	4.409	7.820	10.431	18.251
Capacitações EGP e AQVSM/SMA	115	3	118	554	12	566
Afastamentos para qualificação profissional	83	31	114	2.695	516	3.211
Liberação de servidores para estudo em horário de trabalho	38	44	82	2.933,0	880	3.813,0
Total	1.956	2.767	4.723	14.002	11.839	25.841

Horas de Capacitação / Servidor	1º Quadrimestre		
	SMS	IMESF	SMS + IMESF
Total de horas de Capacitação	14.002	11.839	25.841
Total de Servidores	5.431	1.686	7.117
Total	2,6	7,0	3,6

Acolhimento

- São consideradas Acolhedoras as Unidades de Saúde que realizam escuta qualificada do usuário durante todo o horário de funcionamento e que aboliram o acesso às consultas por fichas.

Unidades certificadas como Acolhedoras, por Gerência Distrital - 1º Quadrimestre

Gerência Distrital	US	US Acolhedora	%
Centro	3	1	33,3
GCC	24	21	87,5
LENO	23	10	43,5
NEB	26	13	50,0
NHNI	14	6	42,9
PLP	21	19	90,5
RES	12	11	91,7
SCS	18	13	72,2
Porto Alegre	141	94	66,7

FONTE: Declaração da Prática do Acolhimento das Gerências Distritais/CGAPSES.

Ouvidoria

Serviço	Quantidade
Mosquito / Dengue - fiscalização / denúncia - FORÇA TAREFA	3321
Piscina residencial - Vistoria - FORÇA TAREFA	565
SMS - Mosquito / Dengue - Orientação - FORÇA TAREFA	512
SMS - Desratização	452
Alimentos - Fiscalização	428
Reclamação Consultas Especializadas	410
Falta de medicamentos	345
Esgoto - notificação	233
Consulta Ortopedia e Traumatologia	226
Exames Especializados	226
_ SMS - Reclamação Consultas - Rede Básica	185
Não Atendimento - Rede Básica	170
Caixa/Reservatório de Água - FORÇA TAREFA	159

FONTE: Sistema 156POA

Cabe ressaltar que no 1º Quadrimestre de 2015, foram **1.061** denúncias de possíveis focos de dengue, já no 1º Quadrimestre de 2016 a Vigilância em Saúde recebeu **3.321** demandas. As denúncias de focos de dengue em piscinas residenciais passaram de **19**, no mesmo período de 2015, para **565** demandas neste quadrimestre.

Informatização

- Instalação de **229 novos computadores** na rede de serviços.
- Sistemas de Informação em implantação: **e-SUS, GMAT e SIHO**.



Foi implantado o **SIHO** no Pronto Atendimento Cruzeiro do Sul.



Foram distribuídos **800 tablets** nas Unidades de Saúde do Município para atender o approach control – Aplicativo móvel (app) **RS Contra o Aedes**.

Obras

Entregas

Unidade: PA Lomba do Pinheiro

Obra: Cercamento

Unidade: SEDE

Obra: Readequação layout 3º e 4º andar

Unidade: US Morro Santana

Obra: Recuperação de reboco e pintura geral

FONTE: ASSEPRO/CGATA/SMS/ Obras pactuadas em 2015.

As obras listadas na pactuação de obras de 2016 que incluem construção, ampliação:

- em identificação de recursos para os investimentos.
- em elaboração de projetos complementares e/ou arquitetônicos.

**Entrega do
consultório
odontológico da
US Modelo:
reformado.**



Rede de Serviços e Referências

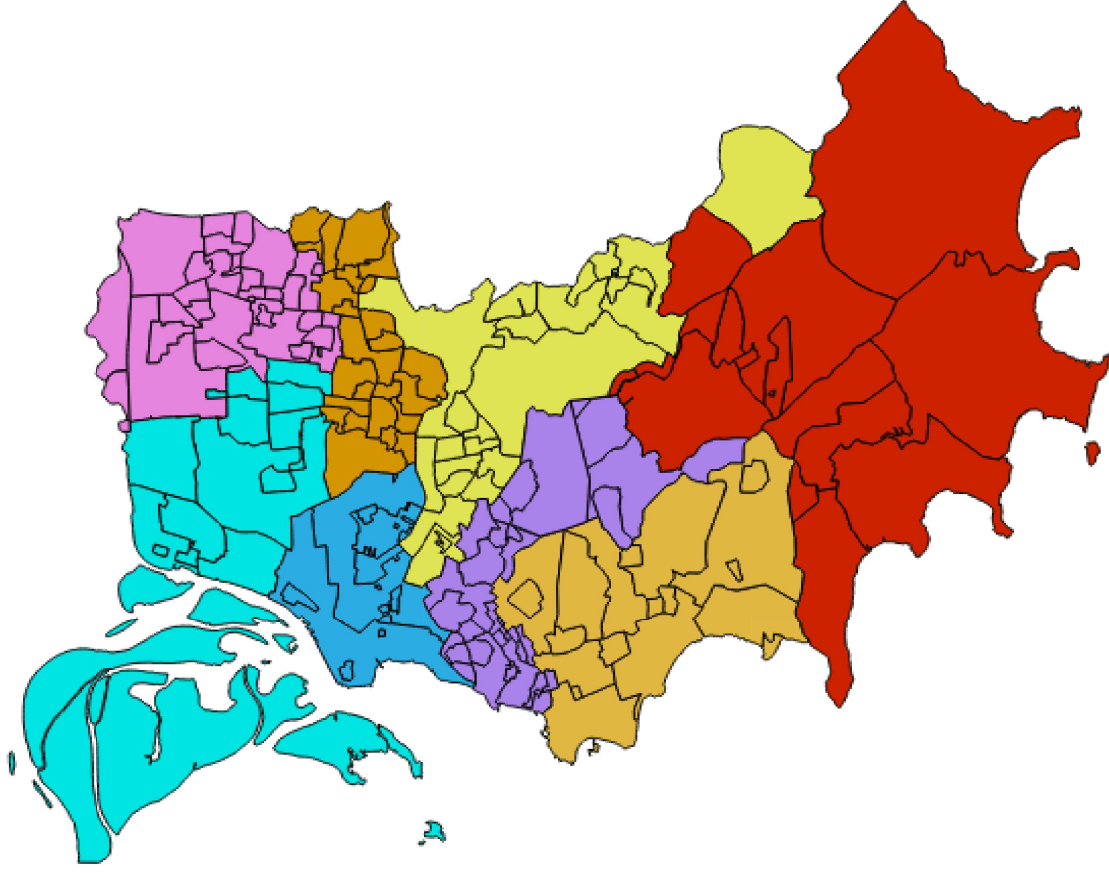
141 Unidades Saúde
(211 Equipes de Saúde da Família)
01 Unidade de Saúde Indígena
04 Equipes de Saúde Prisional
06 Unidades de Saúde Sócio Educativa
(FASE/RS)
02 Consultórios de Rua
08 NASF/ matriciamento

06 Centros de Especialidades
75 Serviços Especializados

01 UPA
04 Pronto Atendimentos

SAMU:
12 Bases
16 Equipes

23 Hospitais



Atenção Básica à Saúde

Gerência Distrital	População	US	US com ESF	ESF	Cobertura ESF (%)	Cobertura AB (%)
CENTRO	277.322	3	3	7	8,7	23,4
GCC	149.626	24	17	26	59,9	90,2
LENO	151.073	23	19	33	75,4	93,5
NEB	190.337	26	20	41	74,3	94,1
NHNI	183.218	14	11	34	64,0	88,0
PLP	173.141	21	14	32	63,8	87,4
RES	93.796	12	12	20	73,6	83,7
SCS	190.839	18	9	18	32,5	51,1
Porto Alegre	1.409.352	141	105	211	51,7	71,6

FONTE: SMS/CGAPSES/IMESF, SCNES e IBGE Censo 2010.

75% das Unidades de Saúde têm Saúde Bucal

Produção na Atenção Básica à Saúde

Gerência Distrital	<u>CONSULTAS</u>				
	Cirurgião Dentista	Enfermeiro	Outros profissionais de Nível Superior*	Médico	Total
Centro	982	2.431	1.131	13.296	17.840
GCC	5.858	16.137	847	36.995	59.837
LENO	8.670	16.434	1.387	51.932	78.423
NEB	9.079	21.112	3.212	60.079	93.482
NHNI	10.253	17.056	3.323	53.022	83.654
PLP	7.093	13.847	677	39.375	60.992
RES	2.860	8.153	189	17.790	28.992
SCS	4.462	14.056	0	34.112	52.630
Porto Alegre	49.257	109.226	10.766	306.601	475.850

FONTE: SIA. Dados provisórios, consulta em 13/05/2016.

Procedimentos: 0301010030; 0301010153; 0301010064; 0301060037; 0301060045; 0301060053; 0301010110; 0301010129; 0301010080; 0301010099; 0301010021; 0301010013. *Assistente social, Fisioterapeuta, Fonoaudiólogo, Nutricionista, Psicólogo Clínico e Terapeuta Ocupacional

Produção na Atenção Básica à Saúde

Gerência Distrital	<u>VDs</u>	<u>Atendimentos domiciliares</u>				
	Agentes Comunitários (ACS)	Auxiliar e Técnico de Enfermagem	Cirurgião Dentista	Enfermeiro	Médico	Outros profissionais de Nível Superior*
Centro	3.248	36	15	146	57	6
GCC	12.345	295	7	130	103	0
LENO	14.265	171	33	78	37	6
NEB	9.756	432	15	110	22	56
NHNI	9.328	167	23	76	30	118
PLP	13.500	204	33	130	84	8
RES	7.878	18	0	1	0	0
SCS	12.158	142	6	59	45	0
Porto Alegre	82.478	1.465	132	730	378	194

FONTE: SIA. Dados provisórios, consulta em 13/05/2016.

Procedimentos: 0101030010; 0101030029; 0301010137. *Assistente social, Fisioterapeuta, Fonoaudiólogo, Nutricionista, Psicólogo Clínico e Terapeuta Ocupacional.

Testes rápido realizados na Atenção Básica por Gerência Distrital

Gerência Distrital	1º Quadrimestre						
	Gravidez	Sífilis em gestante	HIV em gestante	HIV	Sífilis	Hepatite C	Total
Centro	77	30	32	267	221	178	805
GCC	612	285	303	902	871	999	3.972
LENO	904	348	352	521	494	609	3.228
NEB	831	242	260	846	812	779	3.770
NHNI	660	214	222	693	596	551	2.936
PLP	1.021	546	550	976	981	1.402	5.476
RES	1.030	168	171	257	239	355	2.220
SCS	575	348	349	728	711	1.011	3.722
Porto Alegre	5.710	2.181	2.239	5.190	4.925	5.884	26.129

FONTE: SIA. Dados provisórios, consulta em 13/05/2016.

Procedimentos: 0214010066; 0214010082; 0214010040, 0214010058; 0214010074; 0214010090

Saúde dos Povos Indígenas

Procedimentos	1º Quadrimestre
Avaliação antropométrica	101
Atividade educativa	2
Coleta de citopatológico	14
Coleta de exame laboratorial	0
Glicemia capilar	10
Teste Rápido HIV	11
Teste Rápido Gravidez	2
Teste Rápido Sífilis	12
Teste Rápido HVC	0
Consulta NS AB exceto médico	129
Consulta médico AB	479
Primeira consulta odontológica	43
Procedimentos odontológicos	458
Administração de medicamentos	25
Aferição pressão arterial	93
Nebulização/Inalação	1
Curativo/Retirada de pontos/Drenagem de abscesso	22
Visita domiciliar	86
Total	1488



A Equipe Multidisciplinar de Saúde Indígena (EMSI) atende, de forma itinerante, **3 aldeias**;

- Aldeia Kaingang Fág Nhin
- Aldeia Kaingang Tupe Pen
- Aldeia Charrua Polidoro

Atenção especializada

Procedimentos e consultas realizados nos doze (12) **Centros de Atenção Psicossocial (CAPS)** da cidade.

	1º Quadrimestre
Nº de atendimentos	60452

FONTE: SIA -TABWIN em 12.05.16 e arquivos das equipes



Confecção Chuvisco da oficina terapêutica da US Vila dos Comercários.

Outros equipamentos da RAPS:

- Equipes de Saúde Mental Adulto
- Matriciamento/NASF
- Oficina de Geração de Renda

Consultas Especializadas

Consultas especializadas iniciais dos Centros de Saúde e hospitais

1º Quadrimestre

Tipo de serviço	Oferta	Bloqueio	% Bloqueio
Centros de Especialidades	22.388	5.901	26,36%
Hospitais	105.275	8.929	8,48%
Total	127.663	14.830	11,62%

FONTE: AGHOS/SMS

Legenda: Bloq = Consultas iniciais bloqueadas % Bloq = Percentual de consultas iniciais bloqueadas

- Taxa de bloqueio hospitais: 8,48%
- Taxa de bloqueio nos Centros de Especialidades: 26,36%

Pronto Atendimentos

Atendimento Geral - Clínica e Pediátrica

Atendimento Geral - Clínica e Pediatria	1º Quadrimestre			
	Nº Boletins emitidos	Nº Atendimentos	Nº Desistências	² Desistência (%)
PACS	29.543	25.551	3.992	13,5
PA Bom Jesus	32.150	30.028	2.122	6,6
PA Lomba do Pinheiro	26.945	24.884	2.061	7,6
UPA Moacyr Scliar	33.913	25.926	7.987	23,6
Total	122.551	106.389	16.162	13,2

FONTE: SIHO/AMB e GHC. 1Dados preliminares sujeitos a alterações posteriores 2Percentual de desistências= Total de desistências/total de boletins emitidos x 100.

UPA Hospital da Restinga -	1º Quadrimestre			
	Boletins emitidos	Nº Atendimentos	Nº Desistências	¹ Desistência (%)
Geral (clinica e pediatria)	29.582	20.170	9.412	31,8

FONTE: Hospital da Restinga/Extremo Sul 1Percentual de desistências= Total de desistências/total de boletins emitidos x 100.

Plantões de Emergência em Saúde Mental – IAPI e PACS

Perfil dos atendimentos em Urgência em Saúde Mental	1º Quadrimestre	
	Nº	% ¹
Total de boletins emitidos	7.817	-
Total pacientes atendidos	7.282	93,2
Desistências	535	6,8
Pacientes < 18 anos atendidos	344	4,7
Total Paciente em SO	3.707	50,9
Tempo Médio de Permanência / dias	2,5	-
² Dependência Química em SO	1.587	42,8
² Transtorno Humor Bipolar SO	576	15,5
² Depressão SO	790	21,3
² Esquizofrenia SO	348	9,4
Transferências para Internação Hospitalar de pacientes em SO	2.085	56,2

²Percentual de pacientes atendidos por DQ, THB e Esquizofrenia = Total de pacientes atendidos por DQ, THB e Esquizofrenia / Total de pacientes atendidos na Sala de Observação X100

Hospital Materno Infantil Presidente Vargas (HMIPV)

Tipo	Descrição	1º Quadrimestre
Geral	Taxa de ocupação de leitos	84,2%
	Taxa de ocupação leitos UTI PED	76,1%
	Taxa de ocupação leitos UTI NEO	111,1%
	Taxa de ocupação leitos UTI NEO INT.	63,4%
	Taxa de ocupação leitos Psiquiatria	84,7%
	Taxa de mortalidade institucional	0,4%
Redes -Cegonha	Implantação do atendimento humanizado às mulheres em situação de abortamento	100%
	Proporção de óbitos maternos e neonatais analisados na comissão de óbitos	100%
	Taxa de cesárea	34,8%
	Taxa de Aleitamento Materno na 1ªh de vida	62,7

Hospital de Pronto Socorro (HPS)

Tipo	Descrição	1º Quadrimestre
Geral	Taxa de ocupação de leitos	100,12
	Taxa de ocupação leitos UTI	94,87
	Tempo médio de permanência	17,54
	TMP leitos UTI	22,31
	TMP leitos cirúrgicos	12,77
	Taxa de mortalidade institucional	2,94
	Taxa de infecção sonda vesical	8,57

Internações Hospitalares

Autorizações de Internação Hospitalar (AIH) emitidas pelos prestadores

	POA		Interior RS		Outros Estados		Total
Físico (AIH)	29235	56,92%	22.035	42,90%	94	0,18%	51.364
Financeiro	R\$ 43.126.915,01	42,71%	R\$ 56.726.560,24	56,18%	R\$ 1.125.431,49	1,11%	R\$ 100.978.906,74

FONTE: SIH/DATASUS Obs: Dados do mês de abril ainda não disponibilizados.

Assistência Farmacêutica

Receitas atendidas por Gerência Distrital - somando as farmácias distritais, dos SAEs, a Homeopática e as dispensário das Unidades de Saúde da AB.

Gerência Distrital	1º Quadrimestre		
	Básicos	Controlados	Total
SCS	67.308	8.549	75.857
NHNI	79.618	23.010	102.628
RES	44.060	5.416	49.476
CENTRO	49.247	27.587	76.834
NEB	72.586	13.914	86.500
LENO	65.096	11.537	76.633
PLP	55.823	9.930	65.753
GCC	70.470	19.489	89.959
Total GDS	504.208	119.432	623.640



Houve um aumento considerável no número de receitas atendidas nas Farmácias distritais – ATB -
Resolução do COREN e Decisão Judicial

Vigilância em HIV/AIDS e Hepatites Virais

Casos de AIDS em maiores de 13 anos, segundo raça/cor		N
	Branca	119
	Negra + Parda	66
Casos	Amarela	0
	Indígena	0
	Ignorada	11

FONTE: CGVS

Fique Sabendo Jovem

N°	Data	Local	Gerência	N°
1	09/01	Praia do Lami	Restinga	16
2	20/02	Praia do Lami	Restinga	31
3	18/03	Restinga	Restinga	28
4	17/04	Praça do Centro Vida	NEB	8
Total				83

Hepatite		N
Casos de Hepatite B	Notificado	56
	Investigado	56
	Confirmado	56
Casos de Hepatite C	Notificado	252
	Investigado	252
	Confirmado	252

FONTE: EVDT/CGVS/SMS/SINAN



Ônibus personalizado do Projeto Fique Sabendo Jovem

Vigilância de Alimentos

Indicador	1º Quadrimestre
Número de vistorias / inspeções realizadas	1758
Nº Notificações Lavradas	411
Nº Autos de Infração Exarados	105
Interdições / suspensão de Atividades	31

FONTE: Banco de dados gerenciais da EVA/CGVS/SMS

Produtos apreendidos	1º Quadrimestre
Quantidade (kg)	14.958,50
Quantidade (unidades)	1401
Quantidade (litros)	56

FONTE: Banco de dados gerenciais da EVA/CGVS/SMS

Alimentos impróprios para o consumo



Demonstrativo de casos de Caxumba

	1º Quadrimestre
Notificação de surtos	6
Total de casos individuais	135


FONTE: SINAN-NET (DBF em 17/05/2016).

- Nos seis surtos notificados em residentes da capital, foram 27 o total de suspeitos acometidos (confirmados) da doença;

- Os locais onde houve os casos foram orientados quanto a situação vacinal e ou bloqueio vacinal de forma seletiva em todos os contatos do caso.



Aedes Aegypti: Dengue, Chikungunya e Zika Vírus



Indicador	1º Quadrimestre
Número de vistorias / inspeções realizadas	1460
Nº Notificações Lavradas	21
Nº Autos de Infração Exarados	01
Interdições / suspensão de Atividades	-

- Ações intersetoriais no combate ao Aedes

www.ondeestaoaedes.com.br

DENGUE

Notificação e investigação imediatas dos casos de dengue clássico, suas formas graves, óbitos e taxa de letalidade por dengue / PAS 24		Meta	1º Quadrimestre
Casos	Notificados	NP	1.512
	Investigados		1.512
	Confirmados		260
Casos Graves	Notificados	100%	3
	Investigados		3
	Confirmados		3
	% da meta atingida		100%
Óbitos/Letalidade	Notificados	NP	0
	Investigados		0
	Confirmados		0



Chikungunya

Notificação e investigação imediatas dos casos de Chikungunya, óbitos e taxa de letalidade.		Meta	1º Quadrimestre
Casos	Notificados	NP	37
	Em Investigação		14
	Confirmados		11
Óbitos/Letalidade	Notificados	NP	0
	Investigados		0
	Confirmados		0

FONTE: EVDT/CGVS/SMS/SINAN NET



SMS através da CGVS/EVRV faz aplicação de inseticida no Centro Histórico, Vila Nova, Zequinha. Chácara das Pedras.



Capacitação com médicos e enfermeiros referência sobre o controle vetorial e a importância da notificação de suspeitas de casos de dengue, chikungunya ou febre zika Local: Aud. Márcia Calixto da CGVS

Zika Vírus

Notificação e investigação imediatas dos casos de Zika Vírus, Microcefalias e Síndrome de Guillain-barré por ZikV		Meta	1º Quadrimestre
Casos	Notificados	NP	97
	Em Investigação		17
	Descartados		67
	Confirmados		13
Microcefalias	Notificados	NP	07
	Investigados		07
	Confirmados		00
Guillain- Barré	Notificados	NP	00
	Investigados		00
	Confirmados		00

FONTE: EVDT/CGVS/SMS/SINAN NET



Ação no Cristo Redentor aconteceu por suspeita de Zika Virus



US Santa Maria conscientiza crianças da comunidade contra a dengue

Influenza

Antecipação do início da Campanha da Vacinação (18/04)

- 50% da meta geral dos grupos prioritários (≥300.000 doses aplicadas) - primeira semana.

Casos notificados, investigados e confirmados de síndrome respiratória aguda grave (SRAG)

Casos	Notificado *	389
	Investigado	389
	Confirmados	79

FONTE: EVDT/CGVS/SMS/SINAN NET.

Na vigilância da Síndrome Respiratória Aguda Grave (SRAG):

Aumento do número de casos positivos de Influenza nos hospitalizados, **predominando a circulação do vírus H1N1, com 6 óbitos** especialmente no mês de Abril.



Doenças e Agravos Não Transmissíveis

- O tratamento ao fumante é uma das estratégias mais abrangentes de enfrentamento dos fatores de risco modificáveis das DANT.
- Serviços credenciados para o Programa Nacional de Controle do Tabagismo:

Gerência Distrital	1º Quadrimestre			
	Atenção Básica	Serviço Ambulatorial	Serviço Hospitalar	Total
GD Centro	3	1	3	7
GD GCC	22	1	0	23
GD LENO	21	0	0	21
GD NEB	25	1	0	26
GD NHNI	14	2	1	17
GD PLP	22	1	0	23
GD RES	11	0	0	11
GD SCS	18	0	0	18
Total	136	6	4	146

Dia Mundial da Saúde e da Atividade Física



(07/04/2016)

Violências e Acidentes

Notificações de Violência por tipo	Total	%
Negligência	166	16,6
Física	224	22,4
Psicológica	229	22,9
Outra	134	13,4
Sexual	248	24,8
Total Geral	1001*	100

FONTE: EVEV/CGVS/SMS/SINAN – Sistema de Informação de Agravos de Notificação

*Neste campo pode haver mais de um tipo de violência em uma mesma notificação.

Ciclo de Vida da Criança e do Adolescente



PIM PIA comemora 12 anos no Sesc Campestre



Programa Saúde do Escolar (PSE)



Aleitamento Materno “Estratégia Amamenta Alimenta Brasil (EAAB)”



Imunização

Transmissão Vertical

Número de crianças expostas ao HIV no parto, nº absoluto

Crianças Expostas ao HIV no parto segundo raça/cor	1º Quadrimestre
Branca	55
Preta	33
Parda	10
Casos expostos	
Negra (Preta + Parda)	43
Amarela	0
Indígena	0
Ignorado	1
Total	99

FONTE: EVDT/ CGVS/SMS/SINAN

Meta: Reduzir para índices iguais ou menores que 2,5% a transmissão vertical do HIV, com equidade segundo raça/cor.

Incidência de Sífilis Congênita por número absoluto de casos

Incidência de Sífilis Congênita	1º Quadrimestre
Notificado	147
Casos Investigado	147
Confirmado	147

FONTE: EVDT/ CGVS/SMS/SINAN

Meta: Reduzir a Incidência para 20/1000 NV

Teste da triagem neonatal (Teste do Pezinho) no período de 3 a 5 dias de vida



Gerência Distrital	1º Quadrimestre %
Centro	81,3
GCC	80,4
LENO	80,0
NEB	79,8
NHNI	80,8
PLP	81,1
RES	76,8
SCS	81,8
HMIPV	95,1
Total	84,4

Programa de Saúde do Escolar (PSE)

Avaliação antropométrica em alunos das escolas públicas.

Gerência Distrital	Nº alunos pactuados	1º Quadrimestre	
		Nº	%
Centro	6.515	418	6,4
GCC	12.952	465	3,6
LENO	15.832	276	2,9
NEB	16.982	389	1,7
NHNI	9.979	349	2,3
PLP	16.810	1.194	3,5
RES	7.929	355	4,5
SCS	11.980	1.235	13,0
Total	98.979	4.681	4,7
% alcançado no quadrimestre			4,7

FONTE: Relatório da Saúde Escolar/FORMSUS

O 1º quadrimestre do ano apresenta um menor índice:

- Período de férias escolares

Programa de Saúde do Escolar

Triagem da acuidade visual em alunos das escolas públicas.

Gerência Distrital	Nº alunos pactuados	1º Quadrimestre	
		Nº	%
Centro	5.394	312	5,8
GCC	10.584	381	3,6
LENO	14.281	288	2,0
NEB	13.835	511	3,7
NHNI	8.049	563	7,0
PLP	14.803	1.033	7,0
RES	6.758	456	6,7
SCS	9.630	893	9,3
Total	83.334	4.437	5,3
% alcançado no Quadrimestre		5,3	

FONTE: Relatório da Saúde Escolar/FORMSUS

Binômio mãe-bebê

Pré-Natal

1º Quadrimestre

**RNV de mães que realizaram 7 ou + consultas pré-natal
(6 consultas de pré-natal + 1 consulta de puerpério)**

74,4%

FONTE: SINASC/CGVS/SMS. Dados coletados em 11/05/2016

Meta PAS: 76%

Descrição do Item

1º Quadrimestre

N

%

Nº de Partos

Hospitais SUS

1.936

31,6

Hospitais Mistos

2.119

34,6

Hospitais Não SUS

2.004

32,7

Nº de partos sem informação qualificada na DN*

64

1,04

Total de Partos

6.123

100%

Nº de Partos vaginais

Hospitais SUS

1.246

64,4

Hospitais Mistos

1.417

66,9

Hospitais Não SUS

337

16,8

Nº de Cesarianas

Hospitais SUS

687

35,5

Hospitais Mistos

701

33,1

Hospitais Não SUS

1.623

81,0

FONTE: SINASC/ CGVS/ SMS. Dados coletados em 12/05/2015. *Declaração de Nascimento.

Atividades alusivas ao Dia Internacional da Mulher



US Santa Cecília teve ações ampliadas alusivas ao Dia Internacional da Mulher.



Saúde bucal, exames preventivos e alimentação saudável estão entre as ações.



Saúde debate atenção às mulheres em situação de violência sexual: evento abordou a rede de cuidado no Hospital Fêmeina, do Grupo Conceição.



Mulheres fizeram consultas e exames específicos em unidades de saúde.

Prevenção e detecção precoce do câncer nas mulheres

Meta PAS: 0,38

Descrição do Item	1º Quadrimestre
	N
Total de exames citopatológicos cérvico-vaginais na faixa etária 25 a 64 anos	15.047
Razão (25 a 64 anos)	0,32
Razão – 25 a 64 anos (população SUS dependente – 70% do total da população na faixa etária)	0,46

FONTE: SISCOLO e TABWIN (Dados Parciais).

Meta PAS: 0,17

Descrição do Item	1º Quadrimestre
	Nº
Mamografias realizadas na faixa etária 40 a 69 anos	9.888
Razão de mamografias na faixa etária 40 a 69 anos	0,11
Mamografias realizadas na faixa etária 50 a 69 anos	7.235
Razão de Mamografias na faixa etária 50 a 69 anos	0,13
Razão População SUS Dependente (70% da pop total na faixa etária 50 a 69 anos)	0,19

FONTE: SISMAMA e TABWIN (Dados parciais; coletados em 12/05/2016)



Saúde do Idoso

**Principal Projeto no 1º Quadrimestre :
Remoção dos Idosos com Grau de Dependência III e
Insuficiência Familiar para ILPIs contratadas pelo
Edital nº1 do COMUI.**

Objetivos:

- 1) Implantação da Política de Atendimento ao Idoso frágil.
- 2) Desospitalização.
- 3) Acolhimento ao Idoso em situação de rua.
- 4) Utilização adequada de recursos públicos.
- 5) Diminuição de custo com internações hospitalares.
- 6) Incidir na diminuição da negligência do cuidado ao Idoso.

54 vagas:

- SPAAN (Sociedade Proteção Amparo Necessitados),
- ACELB (Lar dos Cegos Luis Braile e Gustavo Nordlund).



Consultas médicas na atenção básica para a população idosa

Gerência Distrital	População Alvo	1º Quadrimestre		
		Nº total de consultas básicas	Nº total de consultas básicas para Idoso	% de consultas básicas para idoso
Centro	60114	12802	4182	32,67
GCC	17799	31652	7912	25,00
LENO	18568	25534	7051	27,61
NEB	23536	25879	9135	35,30
NHNI	32332	31241	8980	28,74
PLP	21497	33818	8602	25,44
RES	9940	14208	3239	22,80
SCS	28007	29862	8533	28,57
Total	211.793	204.996	57.634	28,11

FONTE: SIA/ TABWIN Cod consulta médica básica - 0301010064.

**Lei Municipal:
20%**

Política Pública de Saúde do Idoso



16º aniversário do Conselho Municipal de Direitos dos Idosos (Comui) e abertura da exposição "Amigas de Porto Alegre"
Local: Salão Nobre do Paço Municipal



Casa Lar para idosos comemora 1 ano de atividades



Idosos participam de oficina no Centro Dia do Idoso-Sul

Controle Social

AÇÕES DO CMS:

- Continuidade ao planejamento anual de educação permanente para o controle social
- Constituição da Comissão de Orçamento e Financiamento – COFIN



1º Mostra do Controle Social de Porto Alegre no Largo Glênio Peres

89 serviços com Conselho Local ou Conselho Gestor instalado



Posse do novo núcleo de coordenação do Conselho Municipal de Saúde de Porto Alegre Local: Auditório da SMS

Financiamento do SUS

Demonstrativo de ingresso e despesa, por fonte.

Fonte	Ingressos	%	Despesas	%	%
Fonte Municipal	212.372.395,76	43,90%	213.258.645,33	46,84%	100,42%
Fonte Estadual	49.721.159,76	10,28%	29.573.147,71	6,49%	59,48%
Fonte Federal	221.649.678,06	45,82%	212.502.091,31	46,67%	95,87%
Total	483.743.233,58	100,00%	455.333.884,35	100,00%	94,13%

FONTE: EPCO/CGAFO/SMS

**Aplicação em Ações
e Serviços Públicos
de Saúde (ASPS) pela PMPA = 17,11%**

Exigência Constitucional =15%

PORTO ALEGRE
MAIS SAUDÁVEL

RELATÓRIO DE GESTÃO
1º Quadrimestre / 2016



PREFEITURA
**PORTO
ALEGRE**

SECRETARIA DE SAÚDE