



PLANO DE AÇÃO: REDE DE ATENÇÃO ÀS URGÊNCIAS

Prefeitura Municipal de Porto Alegre



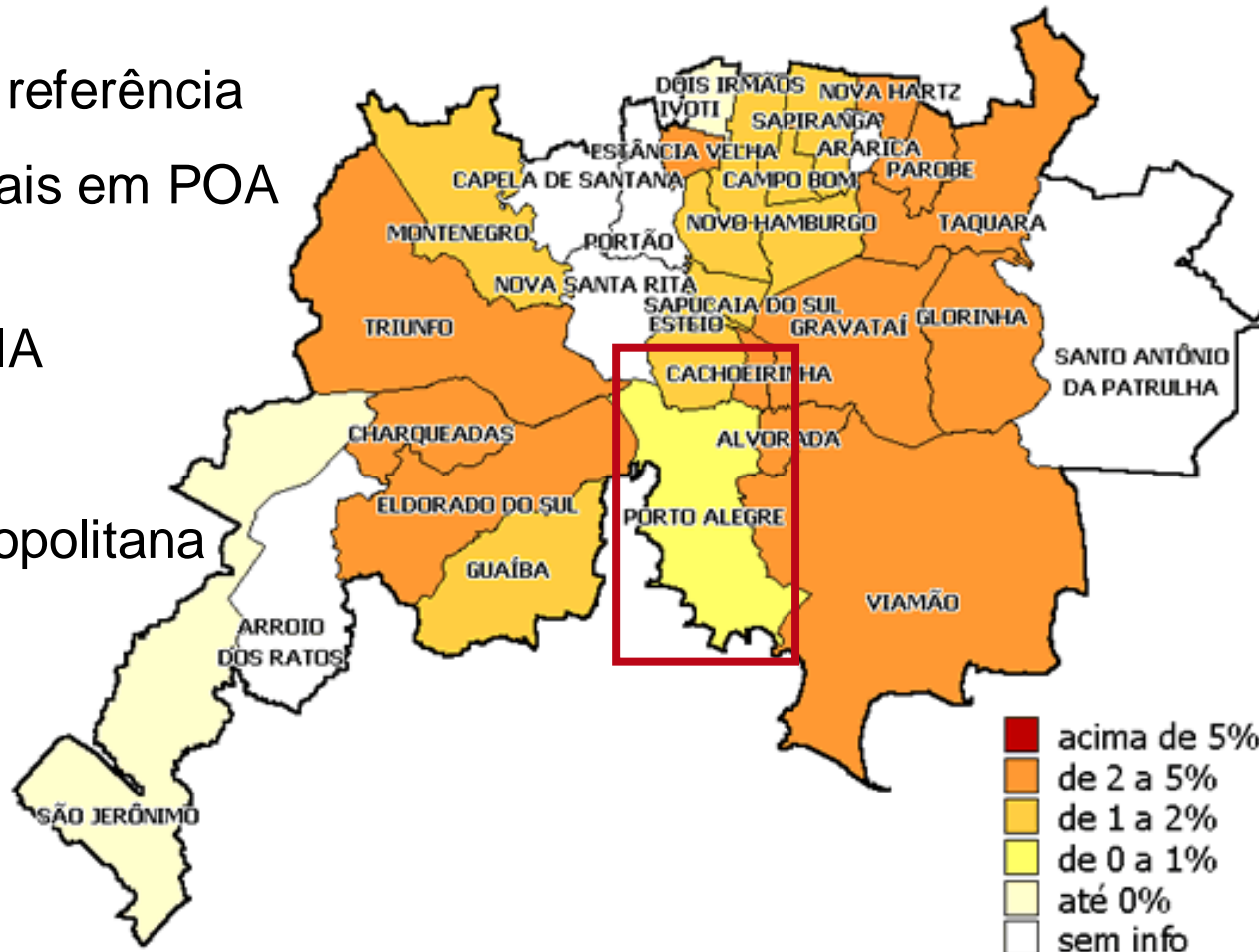
Porto Alegre e Região Metropolitana

Pactos referência
Estaduais em POA

URGÊNCIA

70% POA

30% Metropolitana



* TCA: Taxa Média Geométrica de Crescimento Anual da População Residente, 1991 a 2000.



REDES DE ATENÇÃO À SAÚDE

no Sistema Único de Saúde (SUS).

➤ ORGANIZAÇÃO DA REDE:

- **Conceito:** Redes **Regionalizadas** de Atenção, integrando os diversos níveis de complexidade do sistema, visando a **integralidade** da assistência.
- **Objetivo:** ampliar, organizar e **qualificar o acesso** aos serviços de saúde, de forma equitativa, ágil e oportuna.
- **Princípios:** acolhimento com classificação do risco, qualidade, **resolutividade e articulação na transição do cuidado** de um ponto de atenção para outro, **garantindo a continuidade do cuidado** cf necessidades do usuário.
- **Prioridades:** estruturação com suficiência das linhas de cuidados com maior impacto na morbi-mortalidade regional.



Dimensionamento do perfil morbi-mortalidade regionalizado em POA e Região Metropolitana/RS para estruturação do cuidado na rede

- Neonatos
 - Lactentes
 - Crianças
 - Adolescentes
 - Adultos
 - Idosos
- não-transmissíveis
 - (↑doenças crônicas)
 - causas externas
 - transmissíveis
- agudos/ agudizados
 - eletivos
 - crônicos
 - reabilitação



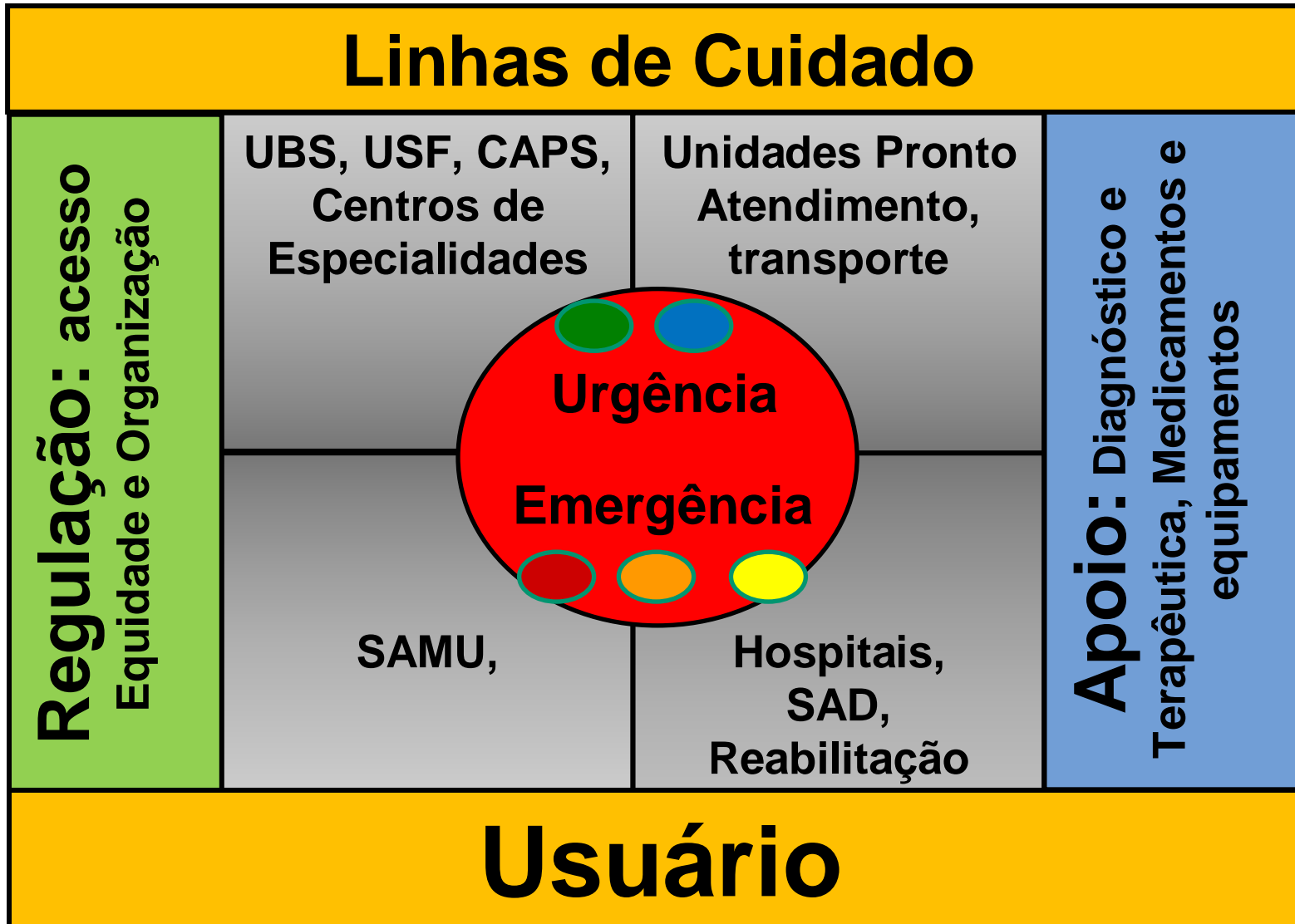
Introdução/Contexto

Itinerário terapêutico do usuário com condição **eletiva, crônica** ou **aguda/agudizada** de saúde na **rede de atenção** à saúde de Porto Alegre



Usuário com situação **aguda** na rede de serviços de Porto Alegre

- **Exo baixa gravidade – 80%**
- **Exo alta/ média gravidade – 20%**





QUALIFICAÇÃO DO ACESSO

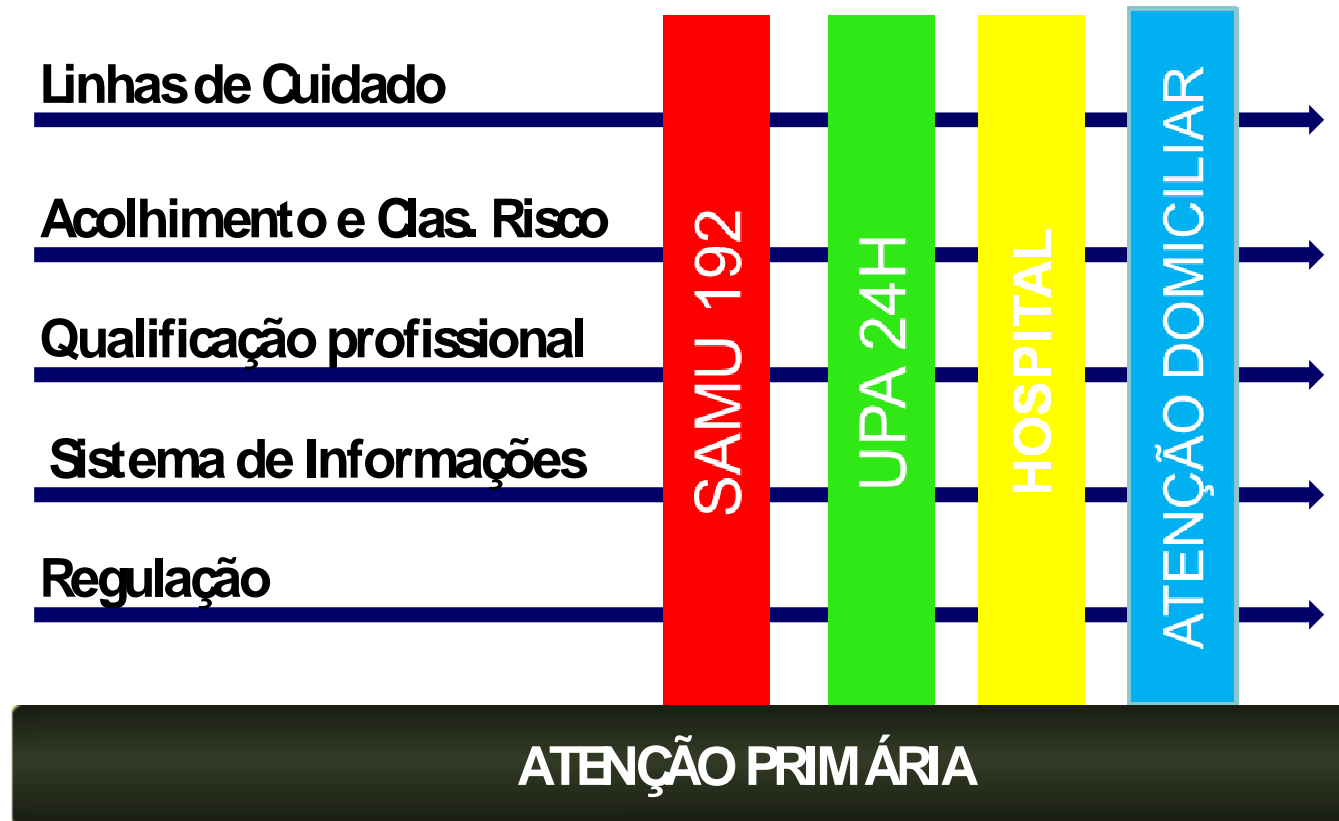
... Onde e em quanto tempo atenderemos o usuário?



TRANSFERÊNCIA DO CUIDADO ou ALTA QUALIFICADA



REDE DE ATENÇÃO ÀS URGÊNCIAS



TRANSFERÊNCIA DO CUIDADO ou ALTA QUALIFICADA



- **COMPONENTES DA REDE:**

- **APH FIXO:**

- **Atenção primária**
- **UPAs**

- **APH MÓVEL:**

- **Transporte baixa complexidade**
- **SAMU**

- **HOSPITALAR**


- **Serviços Emergência**

- **PÓS-HOSPITALAR**

- **SAD**
- **Reabilitação**



Usuários




**Pre-hospitalar
Urgência/Emergência**

Classif.Risco: 5 níveis

Rede de Saúde

Atenção primária e
Rede ambulatorial



**Eixo alta/média
gravidade - 20%:**

HOSPITAL




tempo

Internação: BC, UTI, andar

Eixo baixa gravidade - 80%:

HOSPITAL- REDE



regulação

transferência:

(SAD, hosp. retaguarda)

