

Coordenação de Atenção Básica
Secretaria Municipal de Saúde
Prefeitura Municipal de Porto Alegre



PREFEITURA
PORTO
ALEGRE

SECRETARIA DE SAÚDE

Missão

Garantir o acesso, coordenar o cuidado e ordenar a rede de atenção à saúde, mantendo unidades de saúde adequadamente estruturadas.



PREFEITURA
**PORTO
ALEGRE**

SECRETARIA DE SAÚDE

Visão

- Garantir a modalidade de atenção de saúde com o mais elevado grau de descentralização e capilaridade;
- Priorizar a Estratégia de Saúde da Família como tática de organização da Atenção Básica.



PREFEITURA
**PORTO
ALEGRE**

SECRETARIA DE SAÚDE

Valores e Princípios

- Adstrição dos territórios a partir das suas necessidades, potencialidades e vulnerabilidades;
- Solidariedade e vínculo entre as equipes e a população;
- Respeito à cultura local;
- Resolubilidade dos serviços a partir da identificação de riscos, das necessidades e demandas de saúde;



PREFEITURA
**PORTO
ALEGRE**

SECRETARIA DE SAÚDE

Valores e Princípios

- Integralidade do cuidado a partir de ações programáticas, demandas espontâneas, promoção à saúde, prevenção de agravos, vigilância em saúde, tratamento e reabilitação;
- Participação Social como forma de incentivar o protagonismo e de valorizar a co-responsabilização da população na garantia de seus direitos no âmbito da saúde;



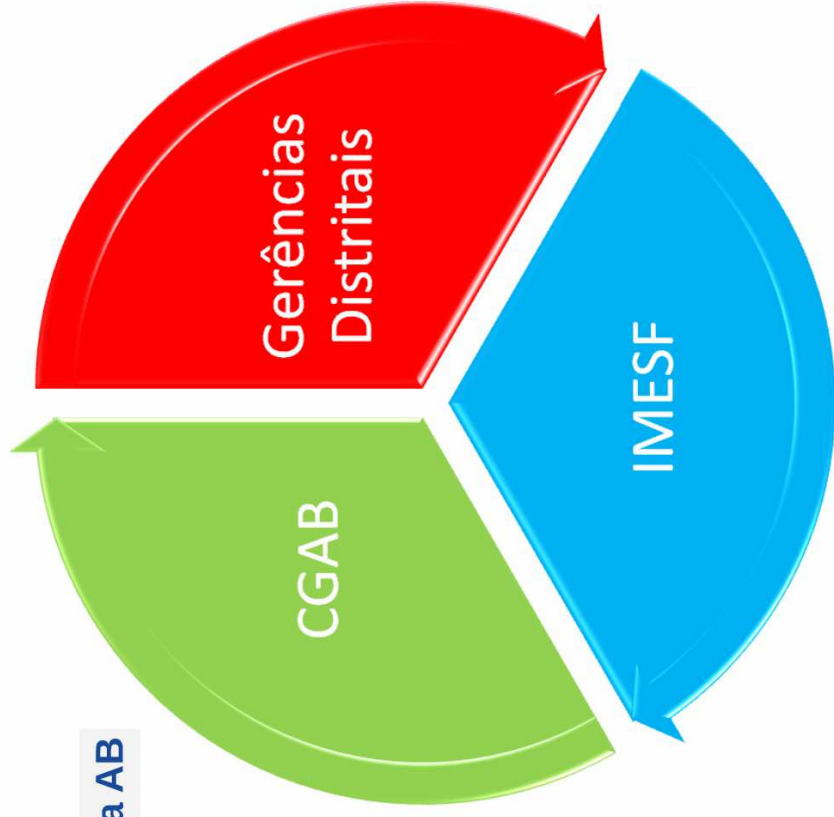
Valores e Princípios

- Equidade e humanização de modo a promover a ampliação efetiva do acesso à atenção básica e demais níveis de cuidado;
- Comprometimento ético entre os atores institucionais e sociais;
- Promoção do apoio institucional e matricial;
- Desenvolvimento profissional.



PORTO ALEGRE
MAIS SAUDÁVEL

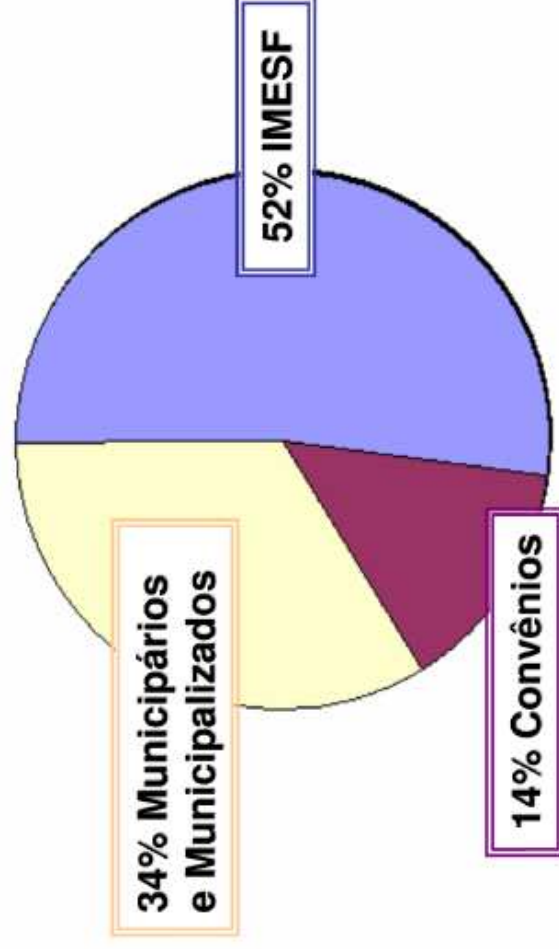
Gestão da AB



PREFEITURA
**PORTO
ALEGRE**

SECRETARIA DE SAÚDE

Recursos Humanos na Atenção Básica



GHC; Vila Nova; HCPA; Divina Providência; HED; HMD; PUCRS



PREFEITURA
**PORTO
ALEGRE**

SECRETARIA DE SAÚDE

Modelos de Atenção

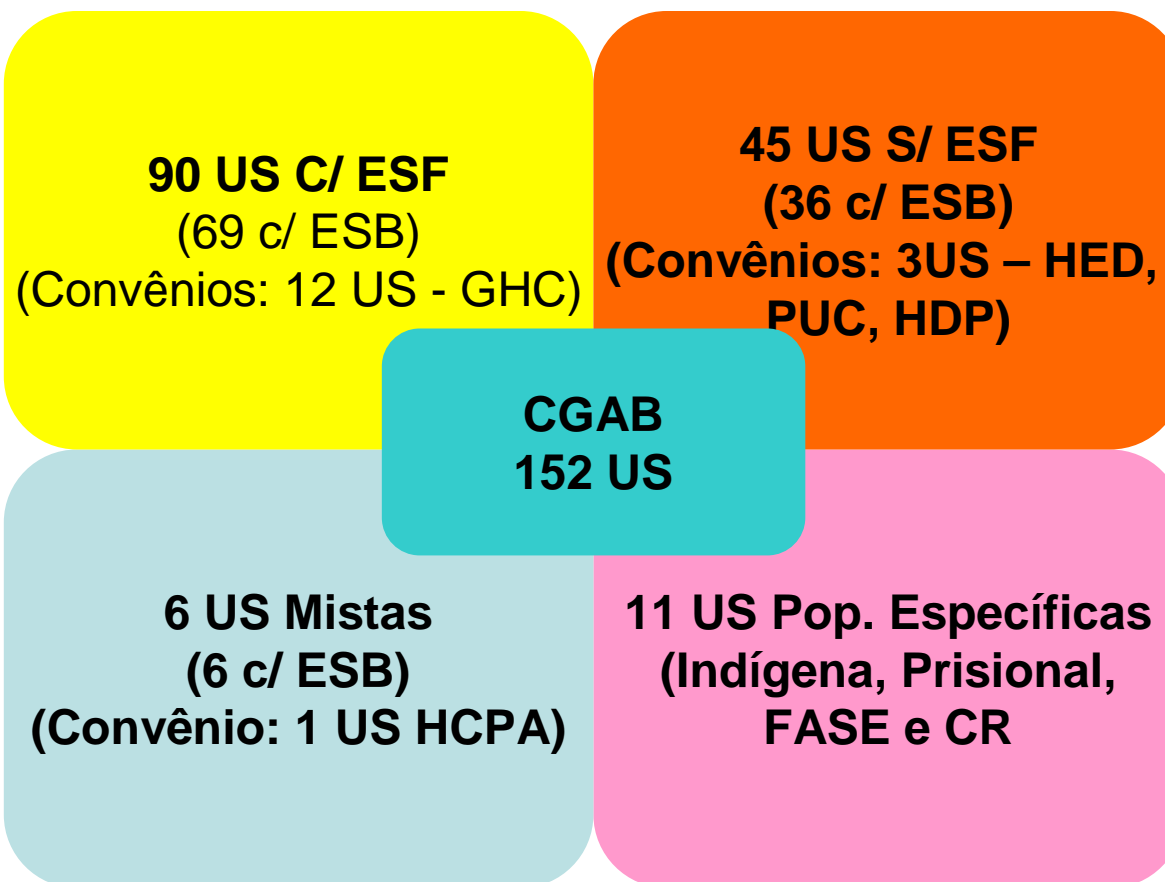
Unidades de Saúde de Atenção Básica (US):

- Com Estratégia de Saúde da Família (c/ ESF)
- Sem Estratégia de Saúde da Família (s/ ESF)
- Equipes de Saúde Bucal (ESB)
- Equipes para População Específica:
 - Saúde Indígena
 - Saúde Prisional
 - Saúde Socioeducativas
- **Consultório na Rua (CR)**
- **Núcleo de Apoio à Saúde da Família (NASF)**

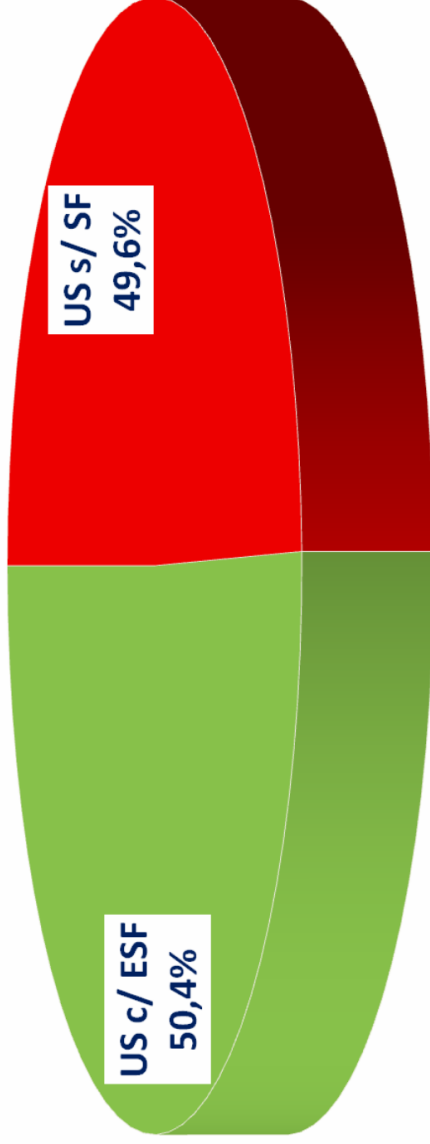


PREFEITURA
**PORTO
ALEGRE**

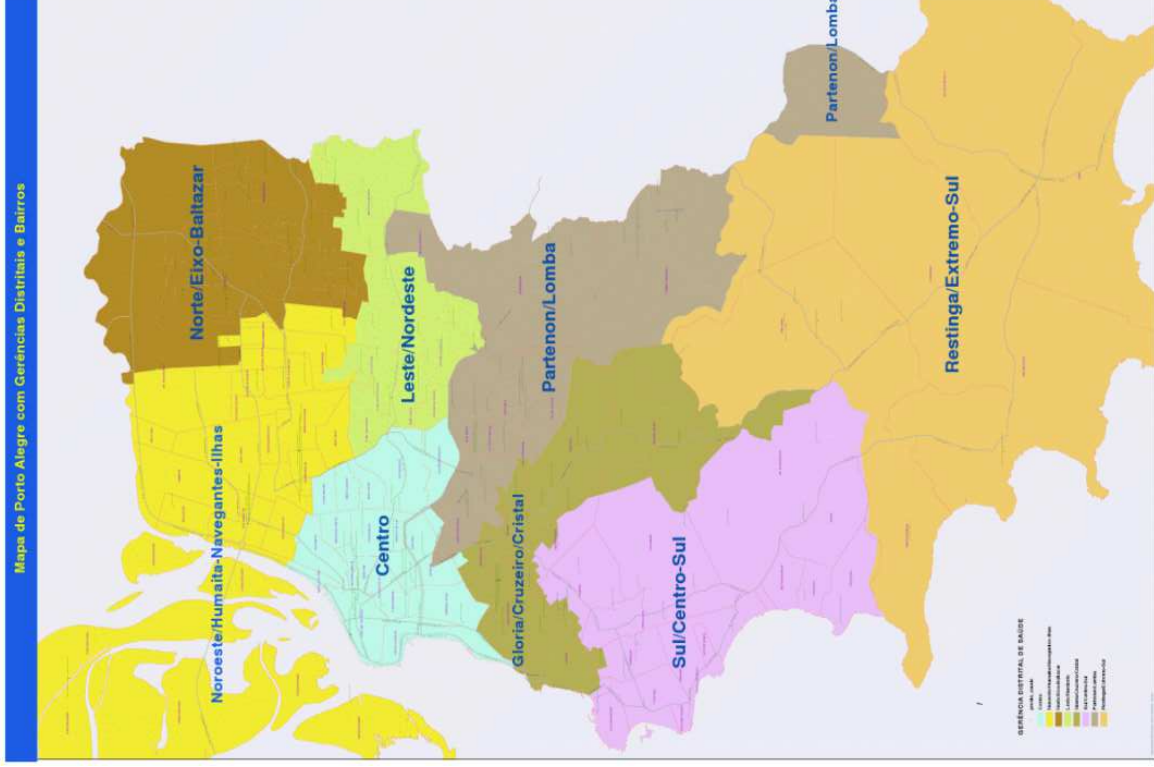
SECRETARIA DE SAÚDE



COBERTURA POPULACIONAL



PORTO ALEGRE MAIS SAUDÁVEL



PREFEITURA
**PORTO
ALEGRE**

SECRETARIA DE SAÚDE

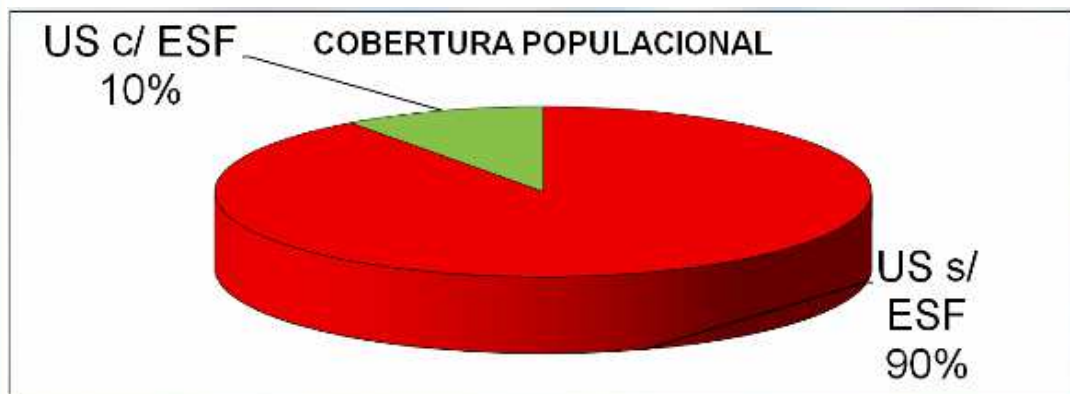
Distrito Sanitário Centro

Dados Territoriais

População: 277.322 hab.
IDH: 0,935

Serviços

3 US (2 c/ ESB)
1 Eq. Matriciamento
1 CR



Dados relevantes

2 Apoiadores Institucionais
1 US Acolhedoras (33,3%)
E-SUS:
- 1 PEC
- 2 CDS



PREFEITURA
**PORTO
ALEGRE**

SECRETARIA DE SAÚDE

Distritos Sanitários Noroeste – Humaitá / Navegantes - Ilhas

Dados Territoriais

População: 183.218 hab.

IDH

Noroeste: 0,890

Humaitá/ Navegantes: 0,765

Ilhas: 0,659

Serviços

14 US c/ ESB

2 NASF

1 CR

Dados relevantes

3 Apoiadores Institucionais

11 US Acolhedoras (78,6%)

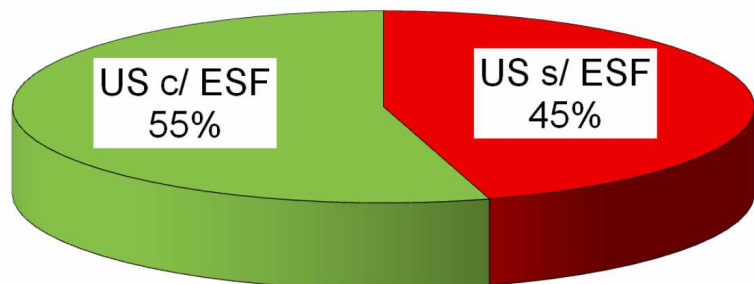
E-SUS:

- 7 PEC

- 3 CDS

- 5 não utilizando (4 – GHC)

COBERTURA POPULACIONAL



PREFEITURA
**PORTO
ALEGRE**

SECRETARIA DE SAÚDE

Distritos Sanitários Norte – Eixo Baltazar

Dados Territoriais

População: 190.337 hab.
IDH
Norte: 0,729
Eixo Baltazar: 0,779

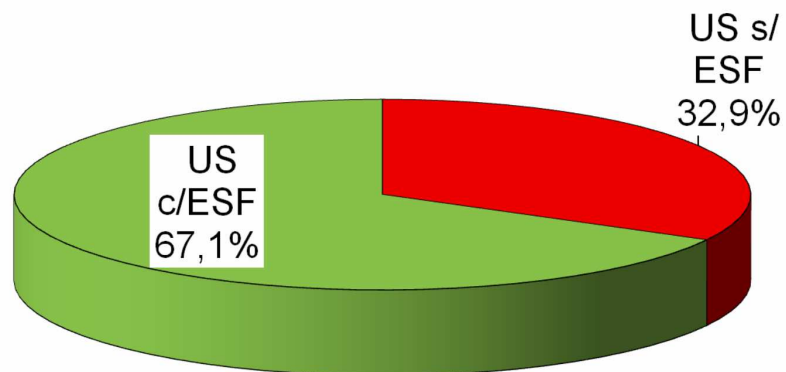
Serviços

26 US (17 c/ ESB)
2 NASF

Dados relevantes

3 Apoadores Institucionais
11 US Acolhedoras (42,3%)
E-SUS:
- 9 PEC
- 10 CDS
- 7 não utilizando (5 – GHC)

COBERTURA POPULACIONAL



PREFEITURA
**PORTO
ALEGRE**

SECRETARIA DE SAÚDE

Distritos Sanitários Leste - Nordeste

Dados Territoriais

População: 151.073 hab.
IDH
Leste: 0,777
Nordeste: 0,638

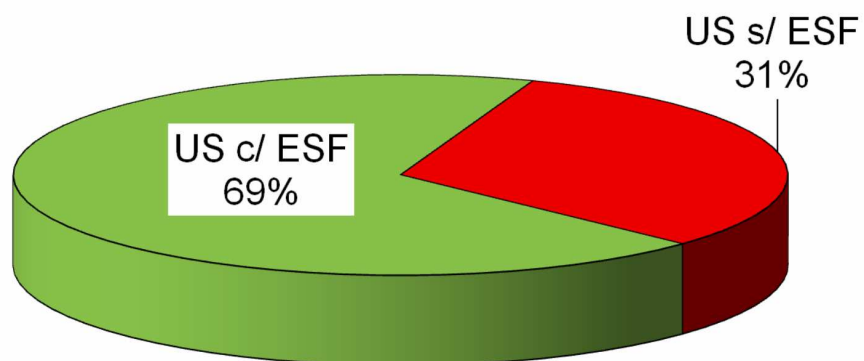
Serviços

23 US (18 c/ ESB)
1 NASF

Dados relevantes

3 Apoiadores Institucionais
9 US Acolhedoras (39,1%)
E-SUS:
- 5 PEC
- 11 CDS
- 6 não utilizando (4 – GHC e 1 -
PUCRS)

COBERTURA POPULACIONAL



PREFEITURA
**PORTO
ALEGRE**

SECRETARIA DE SAÚDE

Distritos Sanitários Partenon – Lomba do Pinheiro

Dados Territoriais

População: 173.141 hab.
IDH
Partenon: 0,764
Lomba: 0,683

Serviços

21 US (19 c/ ESB)
1 UP
1 UI
1 NASF

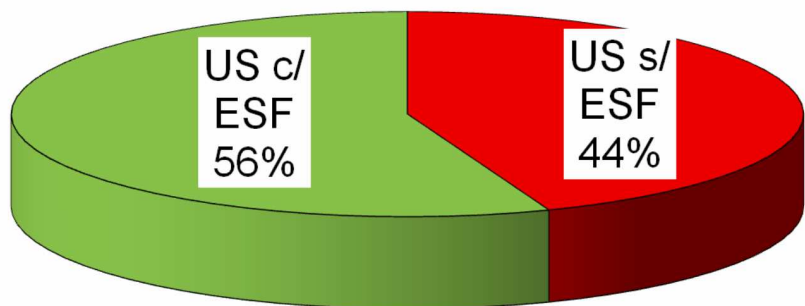
Dados relevantes

3 Apoiadores Institucionais
19 US Acolhedoras (90,5%)

E-SUS:

- 8 PEC
- 14 CDS
- 1 não utilizando (UP)

COBERTURA POPULACIONAL



PREFEITURA
**PORTO
ALEGRE**

SECRETARIA DE SAÚDE

Distritos Sanitários Glória – Cruzeiro - Cristal

Dados Territoriais

População: 149.626 hab.
IDH
Cruzeiro: 0,747
Cristal: 0,809

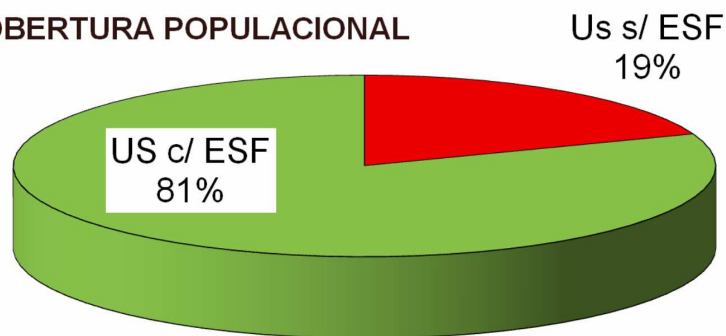
Serviços

24 US (10 c/ ESB)
1 UP
6 US FASE
1 NASF

Dados relevantes

3 Apoiadores Institucionais
24 US Acolhedoras (100%)
E-SUS:
- 22 PEC
- 2 CDS
- 7 não utilizando (1 – UP e 6 -
FASE)

COBERTURA POPULACIONAL



PREFEITURA
**PORTO
ALEGRE**

SECRETARIA DE SAÚDE

Distritos Sanitários Sul – Centro Sul

Dados Territoriais

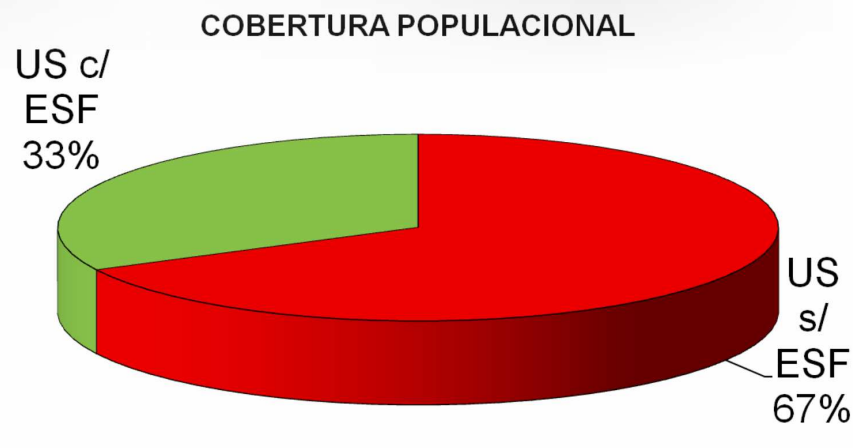
População: 190.839 hab.
IDH
Sul: 0,843
Centro Sul: 0,797

Serviços

18 US (15 c/ ESB)
1 NASF (em habilitação)

Dados relevantes

3 Apoiadores Institucionais
15 US Acolhedoras (83,3%)
E-SUS:
- 6 PEC
- 12 CDS



PREFEITURA
**PORTO
ALEGRE**

SECRETARIA DE SAÚDE

Distritos Sanitários Restinga – Extremo Sul

Dados Territoriais

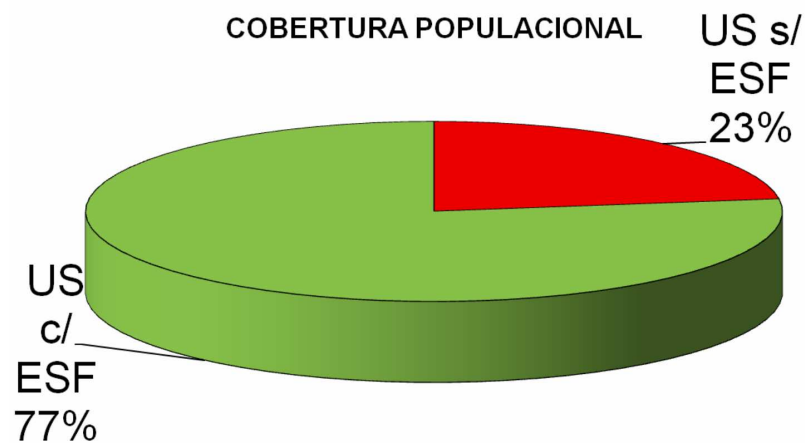
População: 93.796 hab.
IDH
Restinga: 0,685
Extremo Sul: 0,714

Serviços

12 US (10 c/ ESB)

Dados relevantes

2 Apoiadores Institucionais
10 US Acolhedoras (83,3%)
E-SUS:
- 1 PEC
- 11 CDS



PREFEITURA
**PORTO
ALEGRE**

SECRETARIA DE SAÚDE

Ações Estratégicas

Ação 1 - Apoio Institucional (AI)

- Objetiva viabilizar a cogestão, a gestão participativa e capilarizada (Gastão Wagner);
- Propõe a colocação do apoiador ao lado dos sujeitos na análise integral de seus processos de trabalho;
- Busca ampliar a capacidade de reflexão e intervenção da equipe, auxiliando os sujeitos a se reposicionarem – passando à função de autores do processo de trabalho e não meros executores;
- Problematisa o cotidiano de trabalho, potencializando espaços coletivos de transformação dos processos, do mundo e dos indivíduos;
- No ano de 2015: 24 Apoiadores Institucionais ingressaram na função a partir de processo seletivo interno (IMESF).

Ações Estratégicas

Ação 2 - Acolhimento

- Ocorre no cotidiano das práticas de saúde por meio de escuta qualificada e da capacidade de pactuação entre a demanda do usuário e a possibilidade de resposta do serviço;
- Estimula um movimento de reorganização do processo de trabalho das equipes visando garantir: a ampliação do acesso e do vínculo aos serviços e maior resolubilidade das necessidades identificadas;
- Em 2015: Em outubro, realizado o lançamento do **Guia de Apoio à Tomada de Decisão pelas Unidades de Saúde do Município de Porto Alegre.**



Ações Estratégicas

Ação 3 – Implantação do e-SUS

- É uma ferramenta utilizada pelo Sistema de Informação de Saúde da AB (SISAB) para reestruturação das informações da Atenção Básica à Saúde;
- Objetiva informatizar as US, ampliar o cuidado e melhorar o acompanhamento da gestão.
- Em 2015: 100% das US em uso pleno do e-SUS (atualmente 59 PEC, 66 CDS, 27 não utilizando)



Ações Estratégicas

Ação 4 – Alinhamento dos Serviços e Profissionais

- Objetivo: desenvolver o alinhamento das atividades dos serviços e delinear as atribuições dos profissionais da atenção básica de acordo com as diretrizes do município de Porto Alegre.
- Em 2015:
 - Definição das atribuições e reconhecimento dos profissionais: Coordenadores das US, AI, profissionais dos NASF, ACS e ACE.
 - Padronização das ofertas de serviços prestados nas US.



Ações Estratégicas

Ação 5 – Potencialização dos NASF

- Profissionais de diferentes áreas do conhecimento para atuarem no apoio, ampliação e aperfeiçoamento da atenção e gestão da saúde em nível atenção básica;
- Em 2015: construção das atribuições baseada nas metodologias previstas:
 - apoio matricial,
 - projetos terapêuticos,
 - educação permanente,
 - ações intersetoriais e interdisciplinares,
 - discussão do processo de trabalho das equipes, etc.



PREFEITURA
**PORTO
ALEGRE**

SECRETARIA DE SAÚDE

Ações Estratégicas

Ação 6 – Intensificação do Monitoramento

- Em 2015:
 - Estimular a participação das equipes de atenção básica;
 - Garantir a participação dos gerentes distritais;
 - Assegurar o monitoramento sob a lógica da integralidade do cuidado.



Custos na Atenção Básica

Atenção Básica	IMESF	SMS	Total
Recursos humanos - N	1.640	1.048	2.688
Recursos humanos - R\$	6.611.385,53	8.324.537,76	14.935.923,29
Insumos - Limpeza - R\$	0,00	267.042,97	267.042,97
Insumos - Escritório R\$	0,00	151.592,96	151.592,96
Insumos - Enfermaria R\$	0,00	208.951,54	208.951,54
Insumos - Odonto R\$	0,00	75.374,40	75.374,40
Medicamentos R\$	0,00	2.232.132,75	2.232.132,75
Insumos Diabetes Mellitus	0,00	255.995,13	255.955,13
Portaria tercerizados R\$	0,00	433.715,83	433.715,83
Limpeza tercerizados R\$	220.000,00	223.256,09	443.256,09
Energia elétrica R\$	3.250,00	229.324,65	232.574,65
Telefone R\$	3.200,00	51.268,45	54.468,45
Aluguel R\$	51.000	16.815,87	67.815,87
Convênios R\$	0,00	392.309,65	392.309,65
Total	6.888.835,53	12.606.322,92	19.495.158,45



**PREFEITURA
PORTO
ALEGRE**

SECRETARIA DE SAÚDE

Custos na Atenção Básica

	Vila Safira	Safira Nova	Campo da Tuca	São José	Mapa
Número de Profissionais	9	19	27	22	37
Número de ESF	1	2	3	-	1
População	3.761,00	3.986,00	7.542,00	8.901,00	18.763,00
PMM	0	2	2	-	1
Saúde Bucal	N	S	S	S	S
Material de limpeza	2.632,21	989,99	529,04	2.632,21	2.632,21
Material de escritório	1.240,13	679,86	1.561,05	1.240,13	1.240,13
Enfermaria	1.592,74	1.127,65	2.449,90	1.592,74	1.592,74
Odonto	-	836,70	927,51	836,70	836,70
Medicamentos	14.293,13	17.826,91	22.916,67	32.029,53	60.123,02
Insumos DM	433,13	240,00	403,88	2.419,12	2.440,93
Telefone	246,48	940,40	677,26	1.351,26	1.031,08
Energia elétrica	405,05	135,83	374,47	507,27	891,68
Aluguel	-	-	2.900,00	-	-
Portaria	2.402,56	2.402,56	2.402,56	3.391,32	3.391,32
Higiene e limpeza	1.161,93	2.323,86	3.203,88	2.323,86	2.323,86
Recursos Humanos	53.611,64	89.814,00	140.535,27	174.415,40	191.912,58
Total	77.585,87	117.078,21	178.477,61	220.320,42	265.975,31



**PREFEITURA
PORTO
ALEGRE**

SECRETARIA DE SAÚDE

Origem dos Recursos Federais e Estaduais

PAB FIXO e PIES

Incorporação PAB-FIXO (MS) e PIES (SES) no custeio da ESF

-PAB-Fixo MS (R\$ 23 a R\$ 28,00 per capta).

Porto Alegre: R\$ 23,00

População: 1.416.714

R\$ 32.584.422,00/ano (R\$ 2,715 Milhões/Mês)

-PIES/SES

R\$ 10.430.342,64/ano (R\$870 mil/Mês)

-Assistência Farmacêutica:

MS: R\$ 610.352,28/mês

SES: R\$ 282.437,52/mês

Total: R\$ 4,478 Milhões/Mês

PAB Variável

Repasses mensais mínimos – MS

ESF: R\$ 7.130,00

ESF PMM: R\$ 4.000,00

ESBM1: R\$ 2.230,00

ESBM2: R\$ 2.980,00

ACS: R\$ 1.014,00

PMAQ: R\$ 330.000,00

NASF: R\$ 20.000,00

2014: 2.031.614,49/Mês

-SES

ESF: R\$ 4.000,00

ESB: R\$ 1.000,00

2014: R\$ 776.203,12/Mês

Total: 2,808 milhões/Mês



**PREFEITURA
PORTO
ALEGRE**

SECRETARIA DE SAÚDE

Origem dos Recursos Federais e Estaduais

RECEITAS	ANO	Mês
PAB-Fixo MS	32.584.422,00	2.715.368,50
PIES/SES	10.430.342,64	869.195,22
AF MS	7.324.227,36	610.352,28
AF SES	3.389.250,24	282.437,52
PAB variável MS	24.379.373,88	2.031.614,49
PAB variável SES	9.314.437,44	776.203,12
Total	87.422.053,56	7.285.171,13



PREFEITURA
PORTO
ALEGRE

SECRETARIA DE SAÚDE

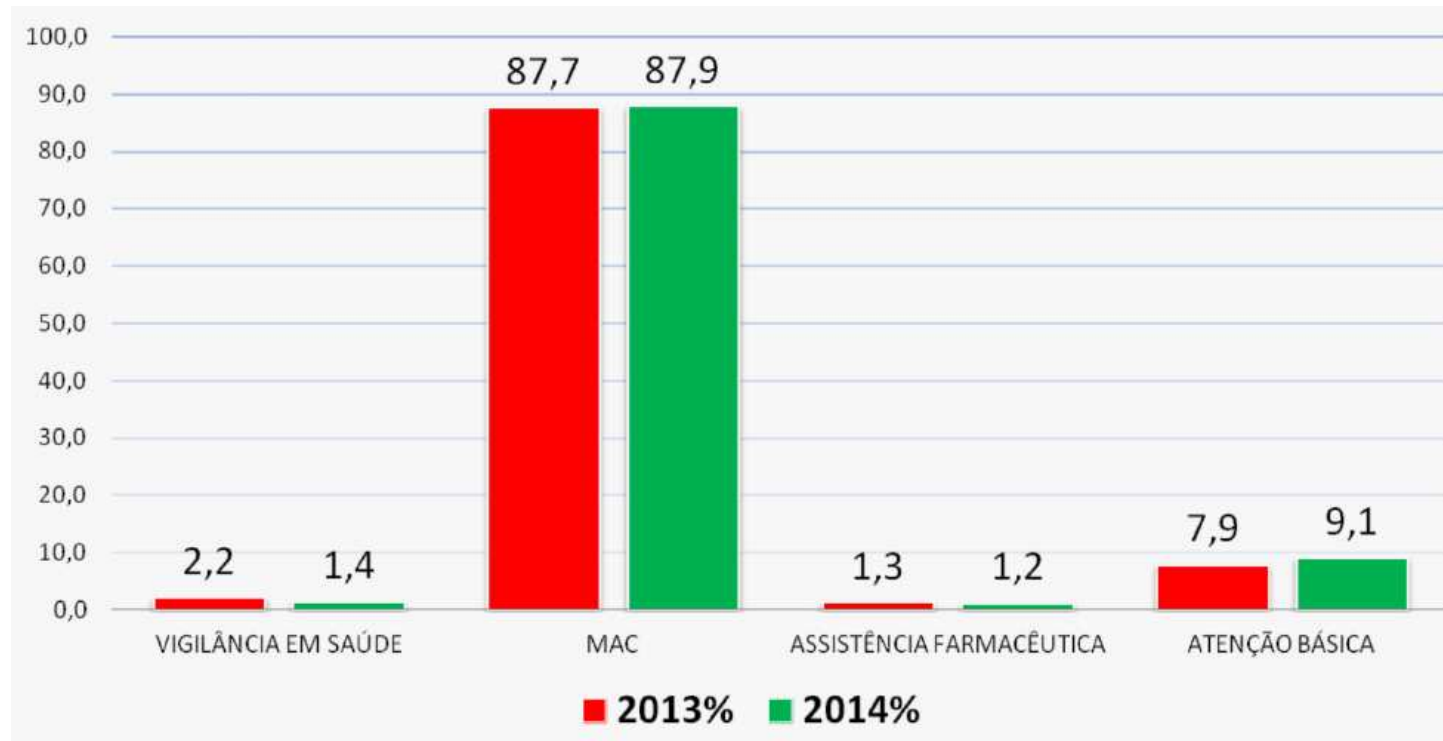
Origem dos Recursos Federais e Estaduais x Gastos na Atenção Básica

	Recursos	Gastos
IMESF		6.888.835,53
SMS	7.285.171,13	12.606.322,92
Total	7.285.171,13	19.495.158,45

Recursos – Gastos = (-) 12.209.987,32



Repasse do Fundo Nacional de Saúde



PREFEITURA
**PORTO
ALEGRE**

SECRETARIA DE SAÚDE

“Cabe a nós encontrar os acordes, escrever a partitura, dar vida à sinfonia, dar aos sons a uma forma que sem nós não existiriam.”

François Jacob

Obrigada!



**PREFEITURA
PORTO
ALEGRE**

SECRETARIA DE SAÚDE