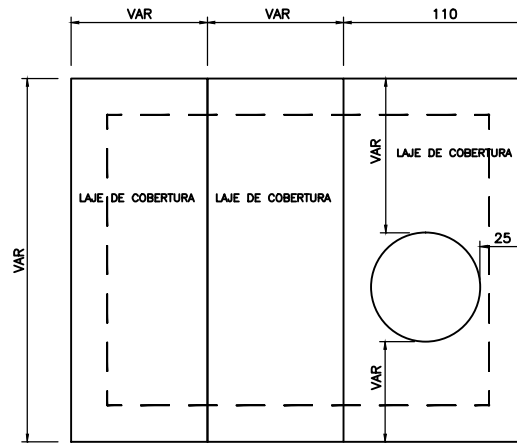
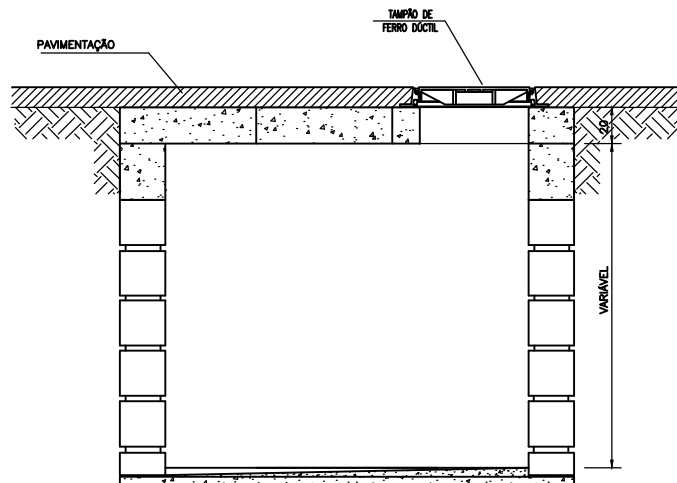


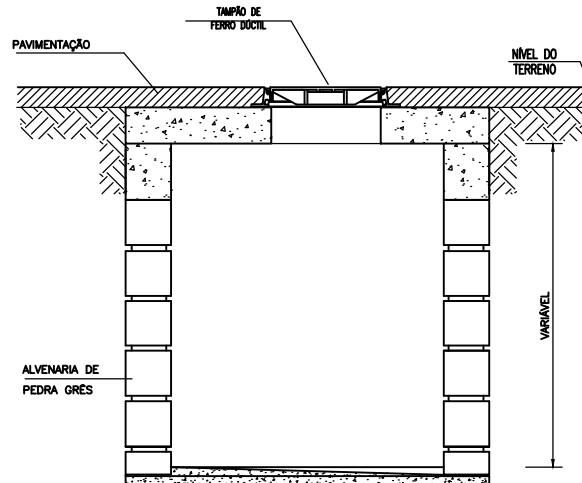
PLANTA BAIXA  
ESCALA 1:20



LAJES DE COBERTURA  
ESCALA 1:20



CORTE TRANSVERSAL  
ESCALA 1:20



CORTE LONGITUDINAL  
ESCALA 1:20

DESENHO	PROJETO	MODIFICAÇÃO	REVISÃO	DATA
DMAE/ENG°/ARQ°	FISCAL DE OBRA			
EMPRESA/ENG°/ARQ°	RESP. EXECUÇÃO		CREA	
<b>Prefeitura Municipal de Porto Alegre</b> <b>DEPARTAMENTO MUNICIPAL DE ÁGUA E ESGOTOS</b>				
<b>Diretoria de Operações</b>				
<b>CAIXA PARA INSTALAÇÃO DE</b> <b>DISPOSITIVOS NAS REDES</b> ARQUITETÔNICO PLANTA BAIXA E CORTES				
<small>FORMA DO PROJETO/OPERAÇÃO DA OBRA</small>				
ESCALA	DATA	FOLHA		
1/20		1/1		
<small>EMPRESA RESPONSÁVEL PELO PROJETO-OBRA</small>				
<small>EMPRESA DE PRODUÇÃO E OBRA</small>				
<small>EMPRESA DE INSTALAÇÃO E COLA</small>				
<small>ENG. FLÁVIO C. MACHADO</small>				