

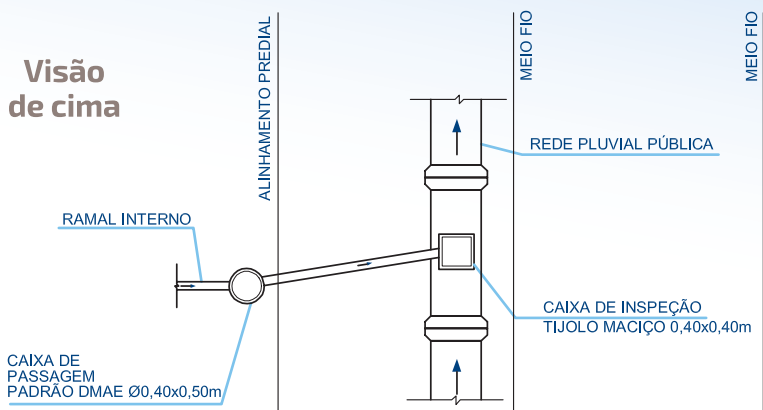
# Ligação de Esgoto Pluvial

Veja aqui um croqui de como realizar a ligação de esgoto pluvial no seu imóvel.

Nas instalações prediais de esgoto sanitário deverá ser adotado o sistema separador absoluto, sendo proibida qualquer interconexão entre os condutores de esgotos pluviais e cloacais.

## Ligação pluvial em rede no passeio

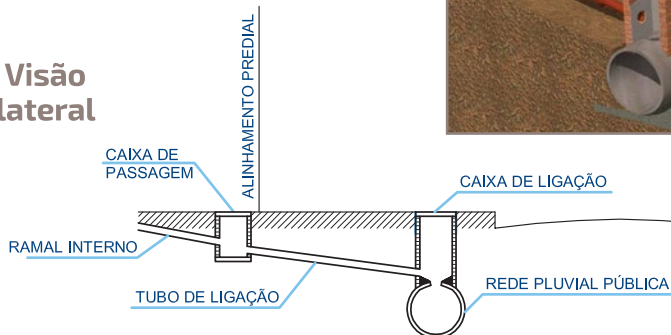
Visão de cima



Visão em 3D

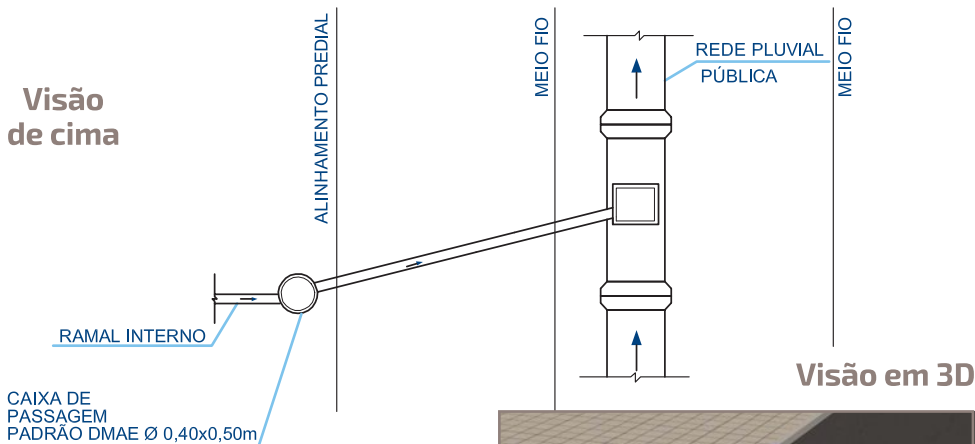


Visão lateral




# Ligação pluvial em rede sob o pavimento

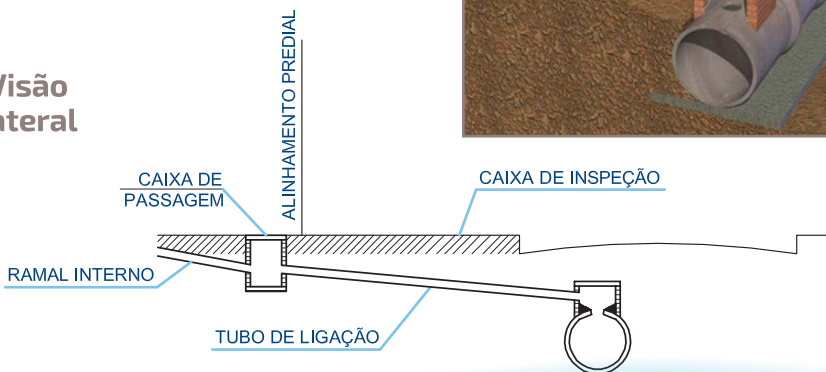
## Visão de cima



Para informações técnicas, acesse:  
<http://bit.ly/CEDEP2005>



## Visão lateral



### Postos de Atendimento ao Cliente

**Zona Norte**  
Aliança, 70

**Centro**  
José Montauray, 159

**Moinhos de Vento**  
Fernando Gomes, 183

**Horário:** Segunda a sexta  
das 8h30 às 16h30



### Canais de atendimento do Dmae

[www.dmae.rs.gov.br](http://www.dmae.rs.gov.br)

[centraldmae.procempa.com.br/chat](http://centraldmae.procempa.com.br/chat)

[dmae@dmae.prefpoa.com.br](mailto:dmae@dmae.prefpoa.com.br)

Telefone 156, opção 2



**Prefeitura de Porto Alegre**