

PASSO A PASSO PARA ACESSO AO CONTRACHEQUE ON-LINE (versão 1.3)

- 1- O(a) empregado(a) público(a) receberá um e-mail com o assunto “**Confirmação de Cadastro**”, conforme exemplo abaixo, para cadastro:

“Prezado(a), **FULANO DE TAL!**

Você está recebendo este e-mail porque foi cadastrado(a) em nosso site, ou solicitou o reenvio do link de cadastramento.

[Clique aqui](#) para cadastrar seus dados de autenticação ou copie e cole o link abaixo em seu navegador.

http://imesf.wsdc.com.br/Autenticacao/NovoUsuario/2nUVEhTgRY3umb9IMb1pRVT8TDiv_2f7jh22BNJSpig8gNJdCX4_2fz90YzX4oSx2IC6VGoBVirJU_3d

* **Atenção:** O link expirará em **XX/YY/201Z**, às **15:08:49**

E-mail enviado em: **XX/YY/201Z** às **15:08:50**

Obrigado por se cadastrar em nosso site!

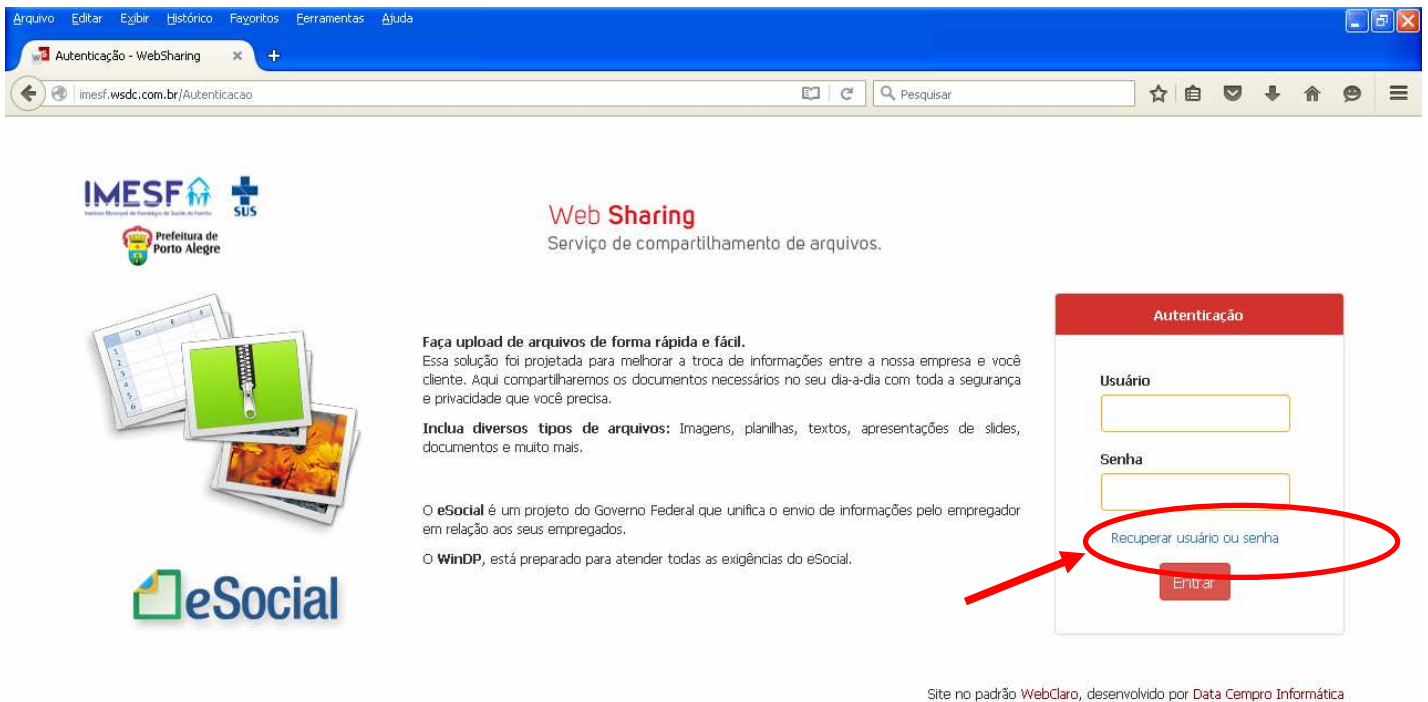
Atenciosamente,

Instituto Municipal de Estratégia de Saúde da Família - IMESF
romulo.edler@imesf.prefpoa.com.br”

OBS: Não clicar em “clique aqui”, deve copiar o link e colar no navegador para conseguir acessar. (Este é apenas um modelo de e-mail, favor acessar pelo link que cada um irá receber)

2 - O(a) empregado(a) público(a) que ainda **não recebeu o e-mail** com assunto “**Confirmação de Cadastro**”, ou que recebeu o mesmo mas deixou **expirar o prazo**, poderá efetuar seu cadastro da seguinte forma:

* Acesse o site <http://imesf.wsdc.com.br/Autenticacao> e clique em “**Recuperar usuário ou senha**”



The screenshot shows a web browser window with the URL imesf.wsdc.com.br/Autenticacao. The page features the logos for IMESF (Instituto Municipal de Saúde de Porto Alegre) and SUS, along with the Prefeitura de Porto Alegre logo. The main heading is "Web Sharing" with the subtitle "Serviço de compartilhamento de arquivos." Below this, there is a section titled "Faça upload de arquivos de forma rápida e fácil." followed by a paragraph explaining the service. Another section titled "Inclua diversos tipos de arquivos:" lists supported file types. At the bottom left, there is a logo for eSocial. On the right side, there is a login form titled "Autenticação" with fields for "Usuário" and "Senha", and a red "Entrar" button. A red circle highlights the link "Recuperar usuário ou senha" below the password field, with a red arrow pointing to it from the left. At the bottom right, there is a small text: "Site no padrão WebClaro, desenvolvido por Data Cempre Informática".

* Abrirá uma tela conforme abaixo, onde o(a) empregado(a) público(a) deverá preencher com **seu e-mail institucional**.

Arquivo Editar Exibir Histórico Favoritos Ferramentas Ajuda

Autenticação - WebSharing

imesf.wsdc.com.br/Autenticacao

Pesquisar

Recuperar usuário ou senha

Após preencher o campo abaixo, você receberá um e-mail com as instruções para concluir a recuperação de sua senha.

Observação: Caso seu usuário não tenha sido cadastrado em nossa base de dados, será enviado um e-mail para criação do usuário.

Informe seu **Nome de Usuário** ou **Email** de cadastro.

Enviar Solicitação Cancelar

O **eSocial** é um projeto do Governo Federal que unifica o envio de informações pelo empregador em relação aos seus empregados.

O **WinDP**, está preparado para atender todas as exigências do eSocial.

Autenticação

Usuário

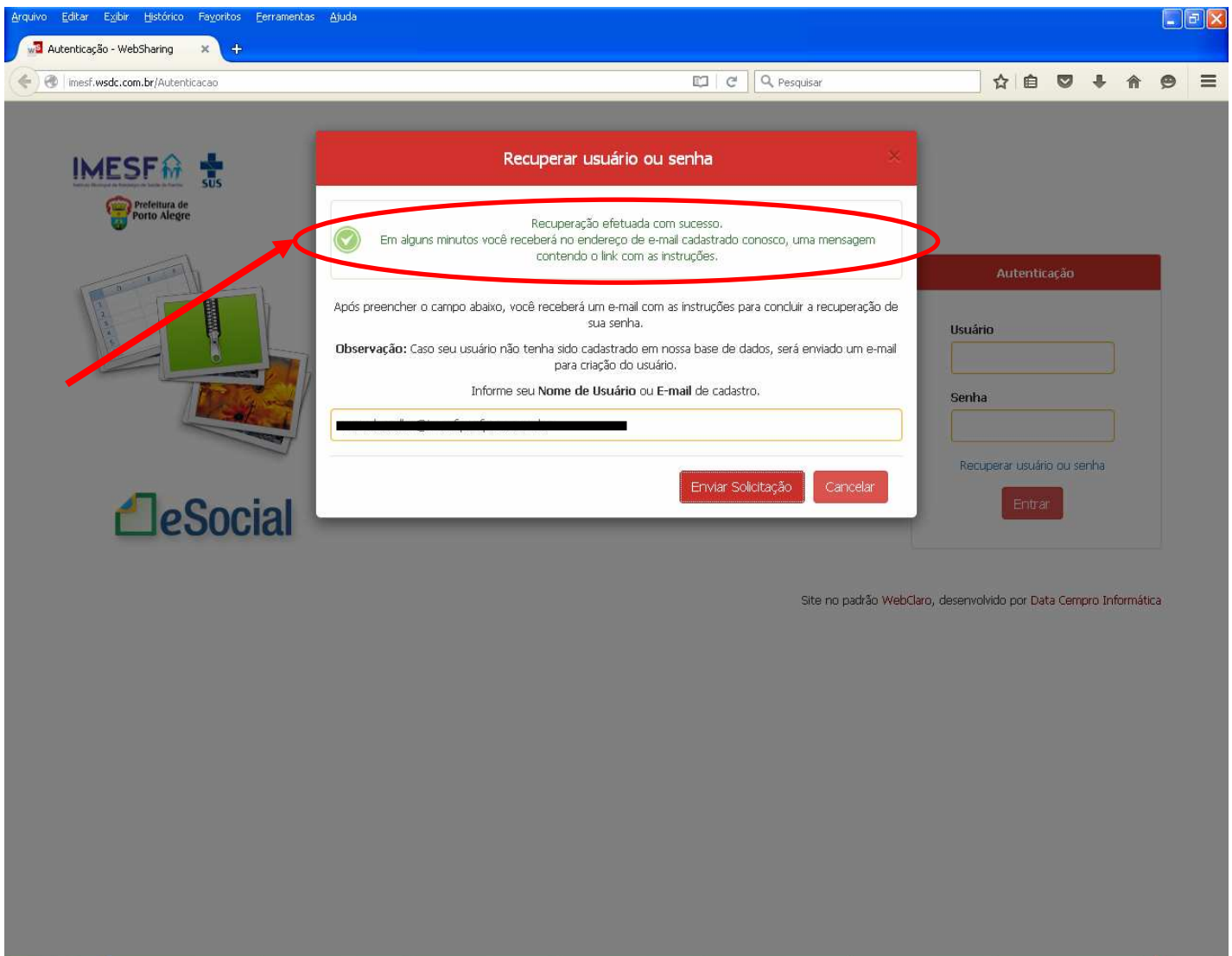
Senha

Recuperar usuário ou senha

Entrar

Site no padrão WebClaro, desenvolvido por Data Cemplo Informática

- Após o preenchimento com o e-mail institucional, clicar em “**Enviar Solicitação**”, onde aparecerá a mensagem “**Recuperação Efetuada com sucesso. Em alguns minutos você receberá no endereço de e-mail cadastrado conosco, uma mensagem contendo o link com as instruções.**”



The screenshot shows a web browser window with the URL `imesf.wsdci.com.br/Autenticacao`. The page features logos for IMESF, Prefeitura de Porto Alegre, and eSocial. A modal window titled "Recuperar usuário ou senha" is displayed in the center. The modal contains a green checkmark icon and the following text: "Recuperação efetuada com sucesso. Em alguns minutos você receberá no endereço de e-mail cadastrado conosco, uma mensagem contendo o link com as instruções." Below this, there is a note: "Após preencher o campo abaixo, você receberá um e-mail com as instruções para concluir a recuperação de sua senha. Observação: Caso seu usuário não tenha sido cadastrado em nossa base de dados, será enviado um e-mail para criação do usuário." A text input field is present with the placeholder "Informe seu Nome de Usuário ou E-mail de cadastro." and a red arrow pointing to it. At the bottom of the modal are two buttons: "Enviar Solicitação" and "Cancelar". To the right of the modal is a login form titled "Autenticação" with fields for "Usuário" and "Senha", and an "Entrar" button. The footer of the page reads "Site no padrão WebClaro, desenvolvido por Data Cemplo Informática".

3 - Acessar o link, conforme exemplo do item 1, recebido no seu e-mail, e adicionar as informações para cadastro conforme tela abaixo.

Arquivo Editar Exibir Histórico Favoritos Ferramentas Ajuda

Usuários do site :: WebClaro ... x Cadastrar de usuário - WebS... x +

imesf.wsdc.com.br/Autenticacao/NovoUsuario/2nlUVEhTgRY3umb9IMb1pRVT8TDiv..._2f7jh22BNJ5pjjg9gNDdCX4..._2fz90Yz/4o5uOx2lC6VGo8VirJU...3d

Google

IMESF
PREFEITURA DE PORTO ALEGRE

SUS

Prefeitura de Porto Alegre

Web Sharing
Serviço de compartilhamento de arquivos.

Faça upload de arquivos de forma rápida e fácil.
Essa solução foi projetada para melhorar a troca de informações entre a nossa empresa e você cliente. Aqui compartilharemos os documentos necessários no seu dia-a-dia com toda a segurança e privacidade que você precisa.

Inclua diversos tipos de arquivos: Imagens, planilhas, textos, apresentações de slides, documentos e muito mais.

O eSocial é um projeto do Governo Federal que unifica o envio de informações pelo empregador em relação aos seus empregados.

O WinDP, está preparado para atender todas as exigências do eSocial.

Cadastro de Usuário

Usuário

Senha

Confirmação de Senha

Cadastrar Cancelar

Site no padrão WebClaro, desenvolvido por Data Cemplo Informática

IMPORTANTE: No campo “Usuário” deve ser preenchido o nome do(a) empregado(a) público(a) conforme e-mail recebido no item 1. Exemplo “FULANO DE TAL”, sem o ponto de exclamação. Pode ser preenchido também com o e-mail institucional. A senha escolhida fica a critério de cada um, não sendo obrigatória utilizar a mesma senha da rede Procempa.

- 4- Adicionar uma senha de escolha do(a) empregado(a) público(a), confirmar a mesma e clicar em “Cadastrar”

Arquivo Editar Exibir Histórico Favoritos Ferramentas Ajuda

Usoários do site :: WebClaro ... x Cadastrar de usuário - WebS... x +

imesf.wsdc.com.br/Autenticacao/NovoUsuario/2nLVEhTgRY3umb9IMb1pRVT8TDiv..._2f7jh22BNj5pig8gNjDcX4__2fz90Yz46SuOx2lC6VGo8Vw3U..._3d

Google

IMESF Prefeitura de Porto Alegre

Web Sharing
Serviço de compartilhamento de arquivos.

Faça upload de arquivos de forma rápida e fácil.
Essa solução foi projetada para melhorar a troca de informações entre a nossa empresa e você cliente. Aqui compartilharemos os documentos necessários no seu dia-a-dia com toda a segurança e privacidade que você precisa.

Inclua diversos tipos de arquivos: Imagens, planilhas, textos, apresentações de slides, documentos e muito mais.

O **eSocial** é um projeto do Governo Federal que unifica o envio de informações pelo empregador em relação aos seus empregados.

O **WinDP**, está preparado para atender todas as exigências do eSocial.

Cadastro de Usuário

Dados de autenticação cadastrados com sucesso. Uma confirmação foi enviada para o seu e-mail.

Fazer login

Site no padrão WebClaro, desenvolvido por Data Cempre Informática

- 5- O(a) empregado(a) público(a) receberá um e-mail conforme abaixo:

“Prezado(a), **FULANO DE TAL!**

Seus dados de autenticação foram cadastrados com sucesso!

Se você não cadastrou os dados acima, [clique aqui](#) para remover seu cadastro ou copie e cole o link abaixo em seu navegador:

http://imesf.wsdc.com.br/Autenticacao/ExcluirSolicitacao/PbH9kngqK7AH__2frqIfMyMapAkkSB0RfLEJarzacEwh92GI5Bvp1iUGDB5__2b__2bs3Qx2__2bfYk1h2KB08__3d

Obrigado por se cadastrar em nosso site!

Atenciosamente,

Instituto Municipal de Estratégia de Saúde da Família - IMESF
romulo.edler@imesf.prefpoa.com.br”

IMPORTANTE: Este link só deve ser acessado, caso não tenha sido cadastrado corretamente pelo(a) empregado(a) público(a), no contrário o cadastro será cancelado e o(a) mesmo(a) terá que fazer todo o processo novamente.

- 6- O(a) empregado(a) público(a) poderá acessar o link <http://imesf.wsdc.com.br> para efetuar login com os dados cadastrados anteriormente

Arquivo Editar Exibir Histórico Favoritos Ferramentas Ajuda

Usuários do site :: WebClaro ... x Autenticação - WebSharing x +

imesf.wsdc.com.br/Autenticacao

Google

IMESF
Instituto Municipal de Estratégia de Saúde da Família

SUS
Prefeitura de Porto Alegre

Web Sharing

Serviço de compartilhamento de arquivos.

Faça upload de arquivos de forma rápida e fácil.
Essa solução foi projetada para melhorar a troca de informações entre a nossa empresa e você cliente. Aqui compartilharemos os documentos necessários no seu dia-a-dia com toda a segurança e privacidade que você precisa.

Inclua diversos tipos de arquivos: Imagens, planilhas, textos, apresentações de slides, documentos e muito mais.

O **eSocial** é um projeto do Governo Federal que unifica o envio de informações pelo empregador em relação aos seus empregados.

O **WinDP**, está preparado para atender todas as exigências do eSocial.

Autenticação

Usuário

Senha

[Recuperar usuário ou senha](#)

Entrar

Site no padrão WebClaro, desenvolvido por Data Cemplo Informática

- 7- Estará disponível no site os últimos três contracheques do(a) empregado(a) público(a), conforme geração do arquivo pelo departamento de pessoal do IMESF, os quais o(a) mesmo(a) receberá e-mail conforme abaixo:

“Prezado(a),

Está disponível a partir de XX/YY/201Z, para download o arquivo 07-2016-Salario-14025433000106-9999-FULANO_DE_TAL.pdf em nosso site.

[Clique aqui](#) para acessar o site para efetuar o download ou copie e cole o link abaixo em seu navegador.

<http://imesf.wsdc.com.br>

Atenciosamente,

*Instituto Municipal de Estratégia de Saúde da Família - IMESF
romulo.edler@imesf.prefpoa.com.br”*

8- A tela abaixo mostrará os arquivos disponíveis para o(a) empregado(a) público(a):

Arquivo Editar Exibir Histórico Favoritos Ferramentas Ajuda

Arquivos compartilhados :: W... x Página Inicial - WebSharing x +

imesf.wsdc.com.br/Home

Google

IMESF Prefeitura de Porto Alegre SUS

Web Sharing Serviço de compartilhamento de arquivos.

FULANO DE TAL

Categorias

Exibir Arquivos (todos)

Holerite

Não definido

Lixeira

Impressão de Boletos

Caixa de Sugestões

Sugestões e Respostas

Mensagens

Caixa de Mensagens

Exibindo categoria: Todos os Arquivos

	Nome do Arquivo	Enviado	Data	Ações
<input type="checkbox"/>	06-2016-Salario-14025433000106-2059-FULANO_DE_TAL	Administrador	19/07/2016	
<input type="checkbox"/>	05-2016-Salario-14025433000106-2059-FULANO_DE_TAL	Administrador	19/07/2016	

Total Arquivos : 2

Site no padrão WebClaro, desenvolvido por Data Cemplo Informática

ESCLARECIMENTOS DIVERSOS

- Caso o(a) empregado(a) público(a) tenha problemas com acesso ao site ou dúvidas, deve utilizar o e-mail folhadepagamento@imesf.prefpoa.com.br e NÃO responder aos e-mails automáticos gerados por romulo.edler@imesf.prefpoa.com.br ou holerite.imesf@gmail.com
- O contracheque on-line foi testado nos navegadores, Mozilla Firefox 30.0, Chrome 49.0, funcionando perfeitamente. Os **Pop-ups devem ser desbloqueados** nestes navegadores. **Não utilizar o Internet Explorer, pois não é compatível e pode dar erros.**
- Caso não consiga visualizar seus arquivos, além do desbloqueio anterior, poderá ter que atualizar o Java, sugerimos que acesse por outro navegador antes de reportar o problema.
- O contracheque on-line também pode ser acessado pelo navegador do celular no link <http://imesf.wsdc.com.br/autenticacao>, sugerimos que seja utilizado o Chrome no celular, o qual possibilita a opção de criação de atalho “adicionar à tela inicial”

PERGUNTAS E RESPOSTAS:

- 1- **Nunca me cadastrei no contracheque on-line, pois não recebi o link ou deixei o prazo do mesmo expirar, como devo proceder?**

Deve seguir o item 2 deste passo a passo.

- 2- **Recebi o link de “Confirmação de cadastro”, mas quando acesso para inserir usuário e senha aparece a mensagem “TOKEN INVÁLIDO”, como devo proceder?**

Deve efetuar novamente o procedimento do item 2, tendo em vista algum erro na geração automática do link para cadastro.

- 3- **Já havia me cadastrado anteriormente, mas não estou conseguindo acessar, pois aparece a mensagem “usuário não cadastrado”, como devo proceder?**

Deve seguir o item 2 deste passo a passo e, após gerar nova senha, deve usar o mesmo usuário cadastrado no item 3. Ex: Caso tenha cadastrado seu usuário conforme acesso a rede “fulano.tal”, deve utilizar este e não “FULANO DE TAL”. O que altera é a senha e não o usuário.


- 4- **Conseguir acessar o contracheque on-line, mas não consigo abrir os arquivos em .PDF, como devo proceder?**

Deve desbloquear os pop-ups, conforme cada navegador abaixo:



Mozilla Firefox versão 43.0.1 (ou superior)

Acessar o menu “Ferramentas - Opções”, após acessar a aba “Conteúdo”, em janelas Popup clicar em “Exceções”, adicionar o endereço <http://imesf.wsdc.com.br> e clicar em “Permitir”

Google Chrome versão 49.0 (ou superior)

- No computador, abra o Google Chrome.
- Encontre uma página na qual os pop-ups tenham sido bloqueados.
- Na barra de endereços, clique em Pop-ups bloqueados .
- Clique no link referente à janela pop-up a ser visualizado.
- Para sempre ver os pop-ups do site, selecione **Sempre mostrar pop-ups de [site]** >
Concluído.

OU

- No computador, abra o Google Chrome.
- No canto superior direito, clique no ícone exibido: de menu  ou de mais opções .
- Clique em **Configurações**.
- Na parte inferior, clique em **Mostrar configurações avançadas**.
- Em "Privacidade", clique em **Configurações de conteúdo**.
- Em "Pop-ups", selecione uma opção: “Gerenciar Exceções” e adicione [\[*\].imesf.wsdc.com.br](http://*.imesf.wsdc.com.br)

Acesso via site (demonstração de navegadores mencionados)



Arquivo Editar Exibir Histórico Favoritos Ferramentas Ajuda

Arquivos compartilhados :: W... Autenticação - WebSharing

imesf.wsdc.com.br/Autenticacao

Google

IMESF **SUS**
Instituto Municipal de Saúde de Porto Alegre
Prefeitura de Porto Alegre

Web Sharing

Serviço de compartilhamento de arquivos.

Faça upload de arquivos de forma rápida e fácil.
Essa solução foi projetada para melhorar a troca de informações entre a nossa empresa e você cliente. Aqui compartilharemos os documentos necessários no seu dia-a-dia com toda a segurança e privacidade que você precisa.

Inclua diversos tipos de arquivos: Imagens, planilhas, textos, apresentações de slides, documentos e muito mais.

O **eSocial** é um projeto do Governo Federal que unifica o envio de informações pelo empregador em relação aos seus empregados.

O **WinDP**, está preparado para atender todas as exigências do eSocial.

Autenticação

Usuário

Senha

[Recuperar usuário ou senha](#)

Entrar

Site no padrão WebClaro, desenvolvido por Data Cempre Informática

Acesso via celular (demonstração de navegador em celular)

