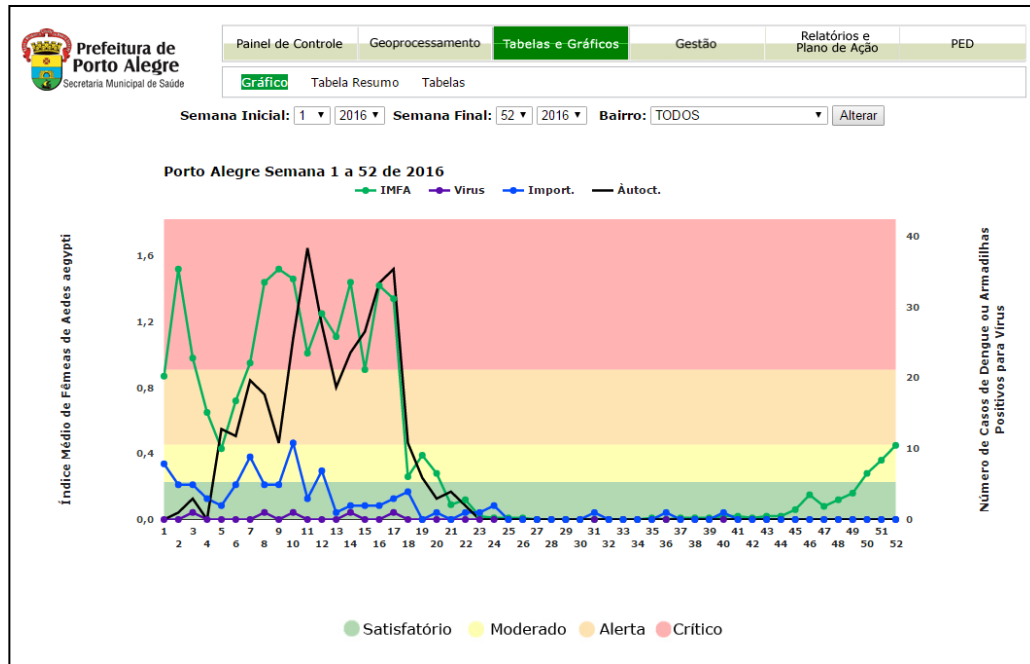


SECRETARIA MUNICIPAL DE SAÚDE
COORDENADORIA GERAL DE VIGILÂNCIA EM SAÚDE
VIGILÂNCIA DE ROEDORES E VETORES
(EVDT/EVRV)

MONITORAMENTO E CONTROLE VETORIAL DE *Aedes aegypti*

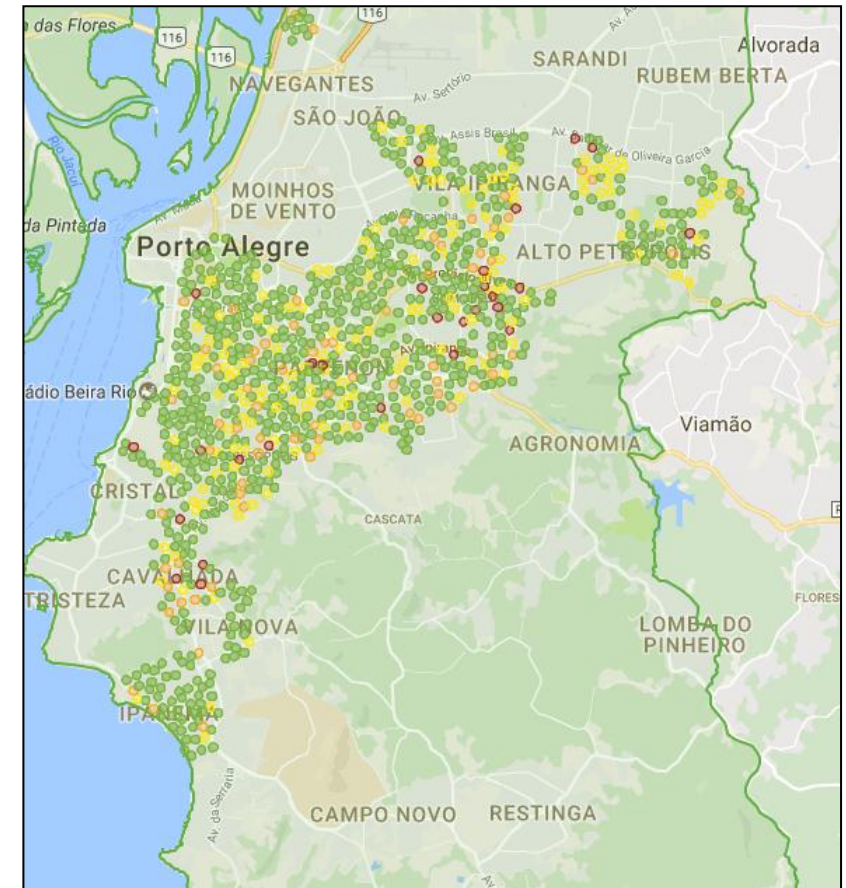


Monitoramento Vetorial



Fonte: MIAedes/ECOVEC

- 935 armadilhas vistoriadas semanalmente por 21 ACEs;
- 31 bairros conforme critérios de vulnerabilidade (NT 118/2011 do Ministério da Saúde);
- Análise viral dos exemplares de *Aedes aegypti* capturados.
- Fase de ampliação para 1133 em 3 bairros (Restinga, Sarandi e Itu Sabará)



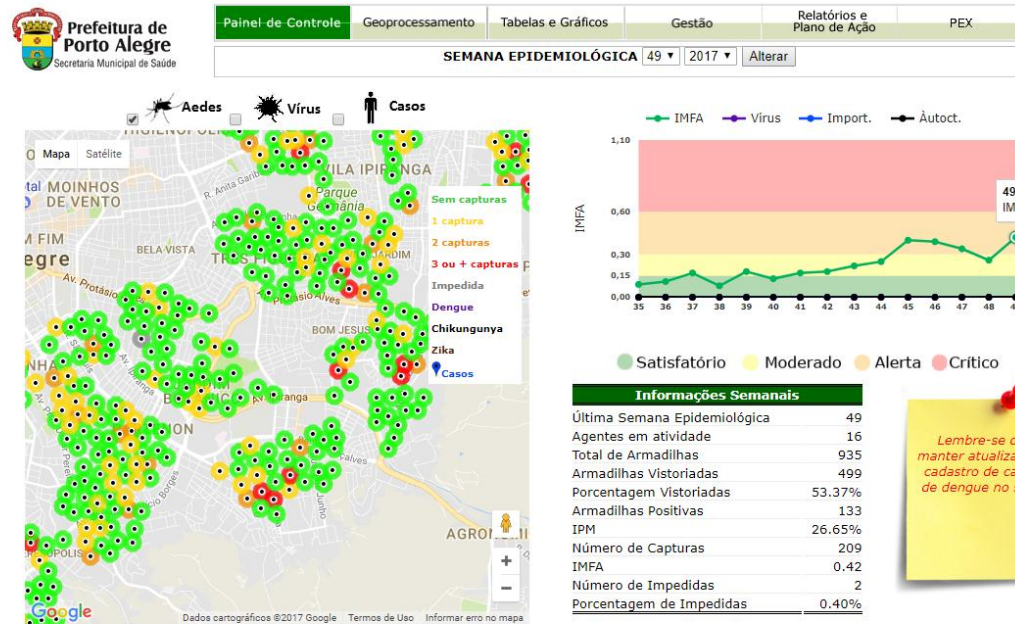
http://www.ondeestaoedes.com.br/default.php?p_secao=44

Fonte: MIAedes/ECOVEC

Sistema de Monitoramento do Aedes (MIAedes)

Monitoramento por armadilhas é destaque no site do Ministério da Saúde

http://www.ondeestaoaedes.com.br/default.php?reg=271&p_secao=18




IMFA = 0,42
↓
ALERTA

NÍVEIS DE RISCO (IMFA):

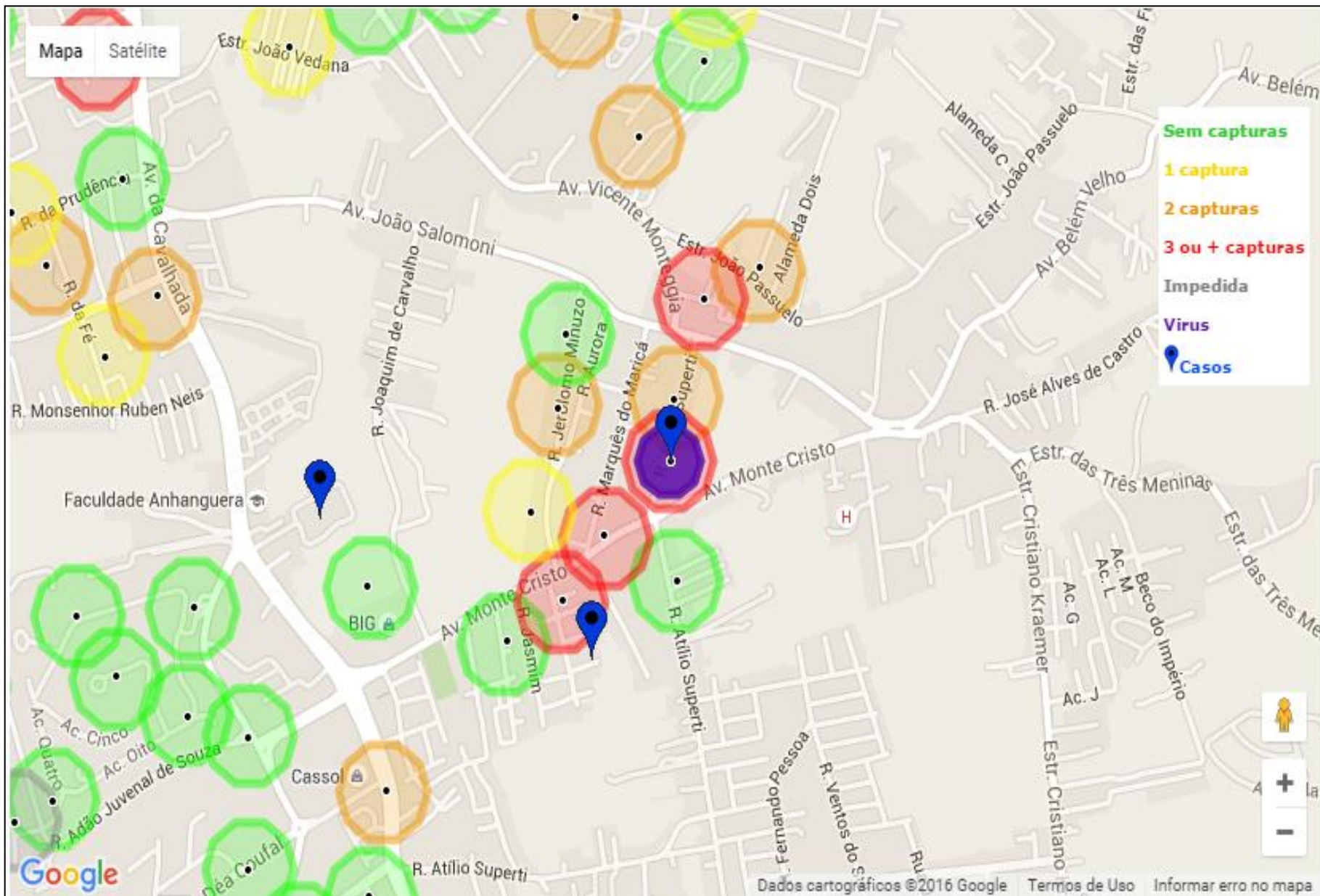
- Satisfatório (< 0,15)
- Moderado (0,15 – 0,30)
- Alerta (0,30 – 0,60)
- Crítico (> 0,60)

- Tecnologia de acesso online às informações obtidas do trabalho de campo dos Agentes;
- O **Índice Médio de Infestação de Fêmeas Adultas de *Aedes aegypti* (IMFA)** norteia as ações de planejamento e controle vetorial;
- As informações são disponibilizadas à população através do site www.ondeestaoedes.com.br, o qual possibilita o incremento dos cuidados nos imóveis, para prevenir a presença do mosquito e, conseqüentemente, a transmissão das doenças.



As armadilhas são instaladas no peridomicílio dos imóveis

Exemplo de monitoramento



Histórico da transmissão em Porto Alegre

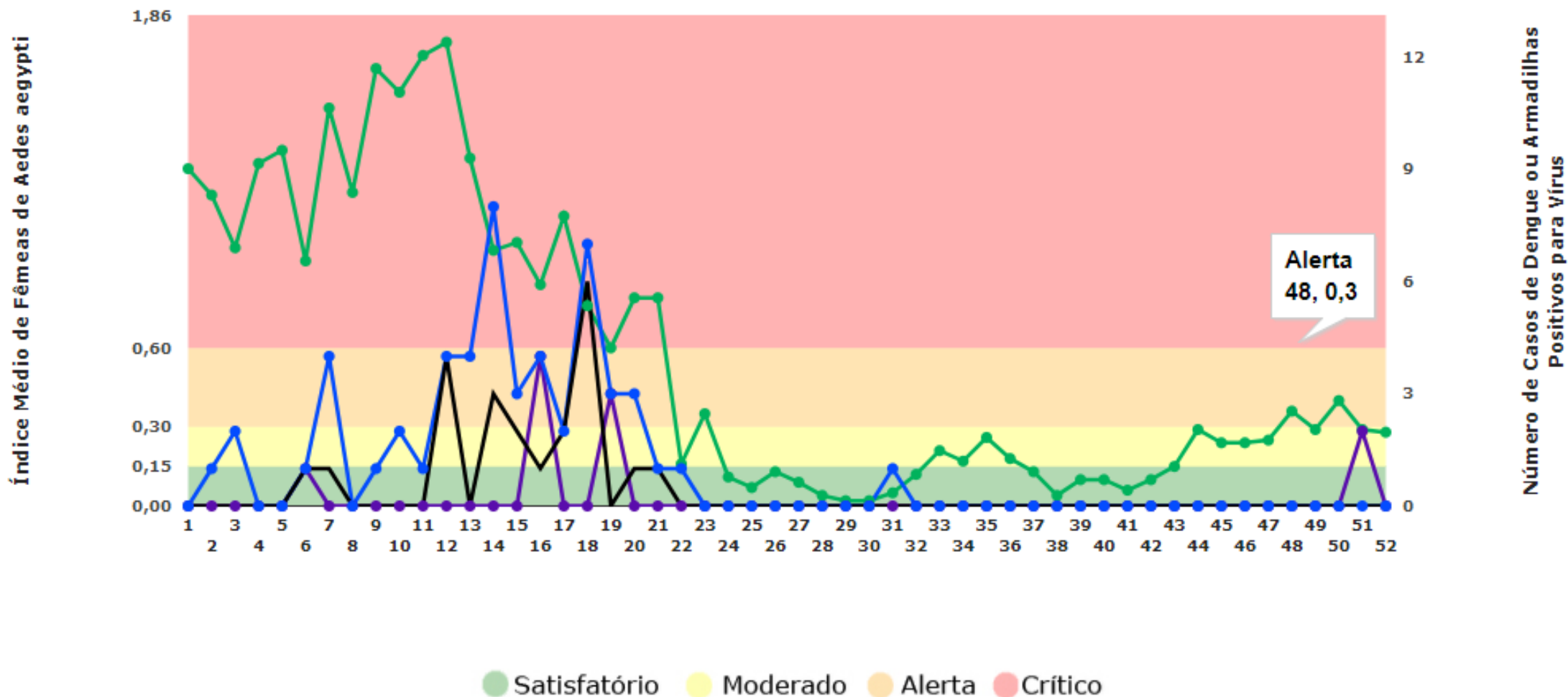
ANO	AGRAVO	Nº CASOS	BAIRRO	CASO INDICE
2010	DENGUE	5	JARDIM CARVALHO	IJUI
2011	DENGUE	12	SANTO ANTONIO	MARANHÃO
2013	DENGUE	155	PARTENON	MATO GROSSO DO SUL
2014	DENGUE	5	TERESÓPOLIS	IGNORADO
2015	DENGUE	17	IPANEMA	GOIAS
2016	DENGUE	301	VILA NOVA	NORDESTE
2016	DENGUE		CHACARA DAS PEDRAS	CARIBE
2016	ZIKA	14	FARRAPOS	NORDESTE

*51 CONTRAIDOS NA VILA NOVA E 101 NA CHACARA DAS PEDRAS DE MORADORES DE OUTROS BAIRROS = 162 CASOS

Semana Inicial: 1 2015 Semana Final: 52 2015 Bairro: TODOS

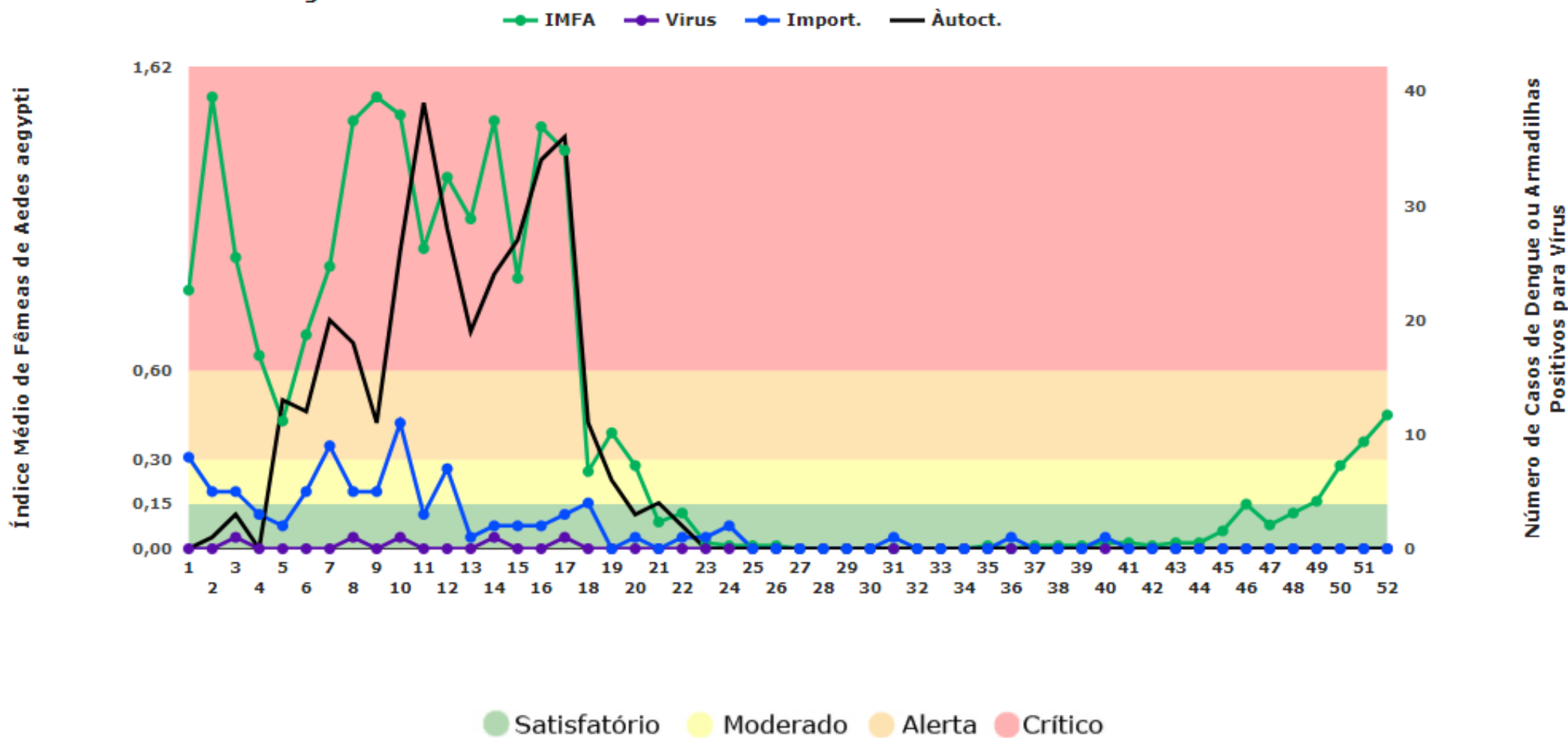
Porto Alegre Semana 1 a 52 de 2015

● IMFA ● Virus ● Import. — Autoct.



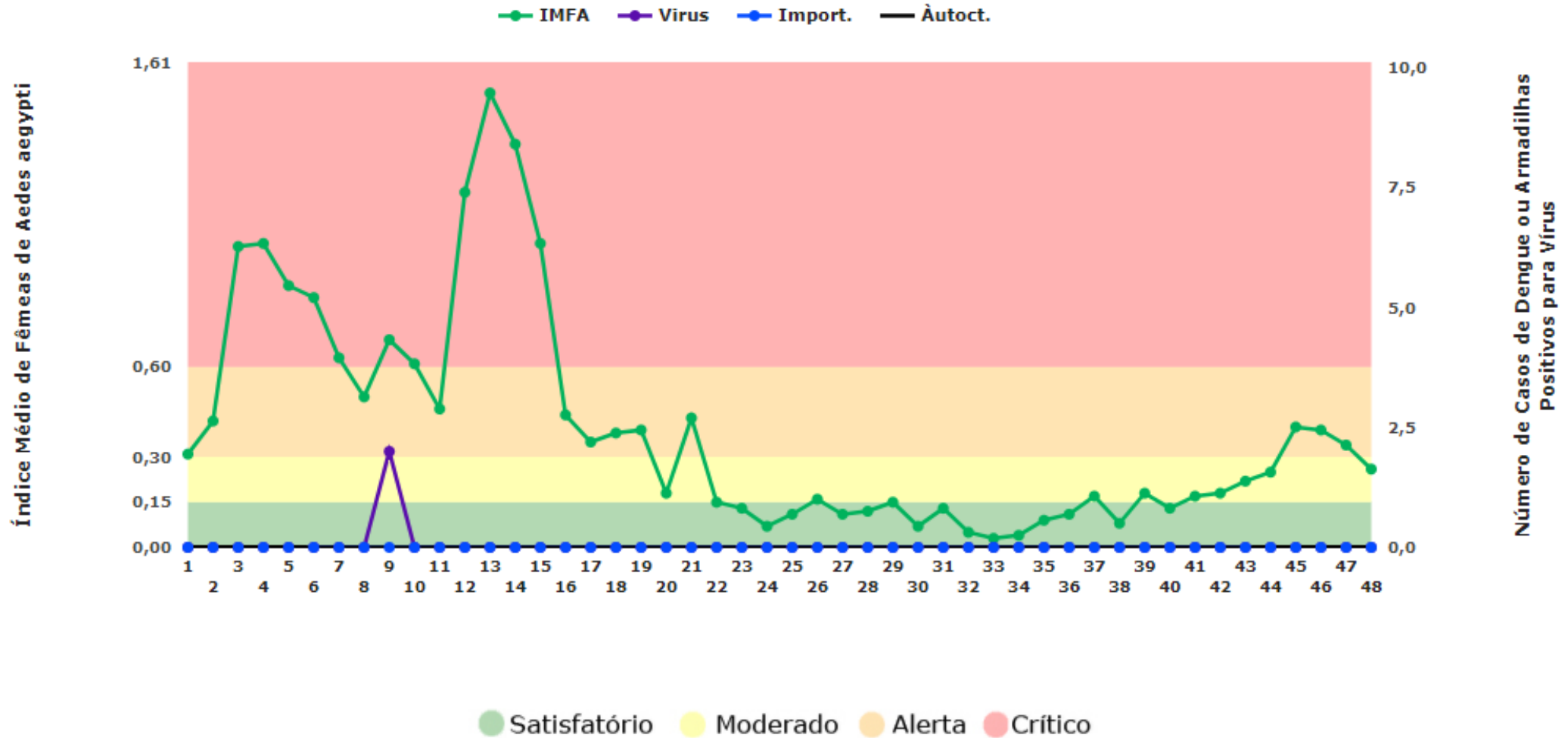
Semana Inicial: 1 2016 | Semana Final: 52 2016 | Bairro: TODOS | Alterar

Porto Alegre Semana 1 a 52 de 2016



Semana Inicial: Semana Final: Bairro:

Porto Alegre Semana 1 a 48 de 2017



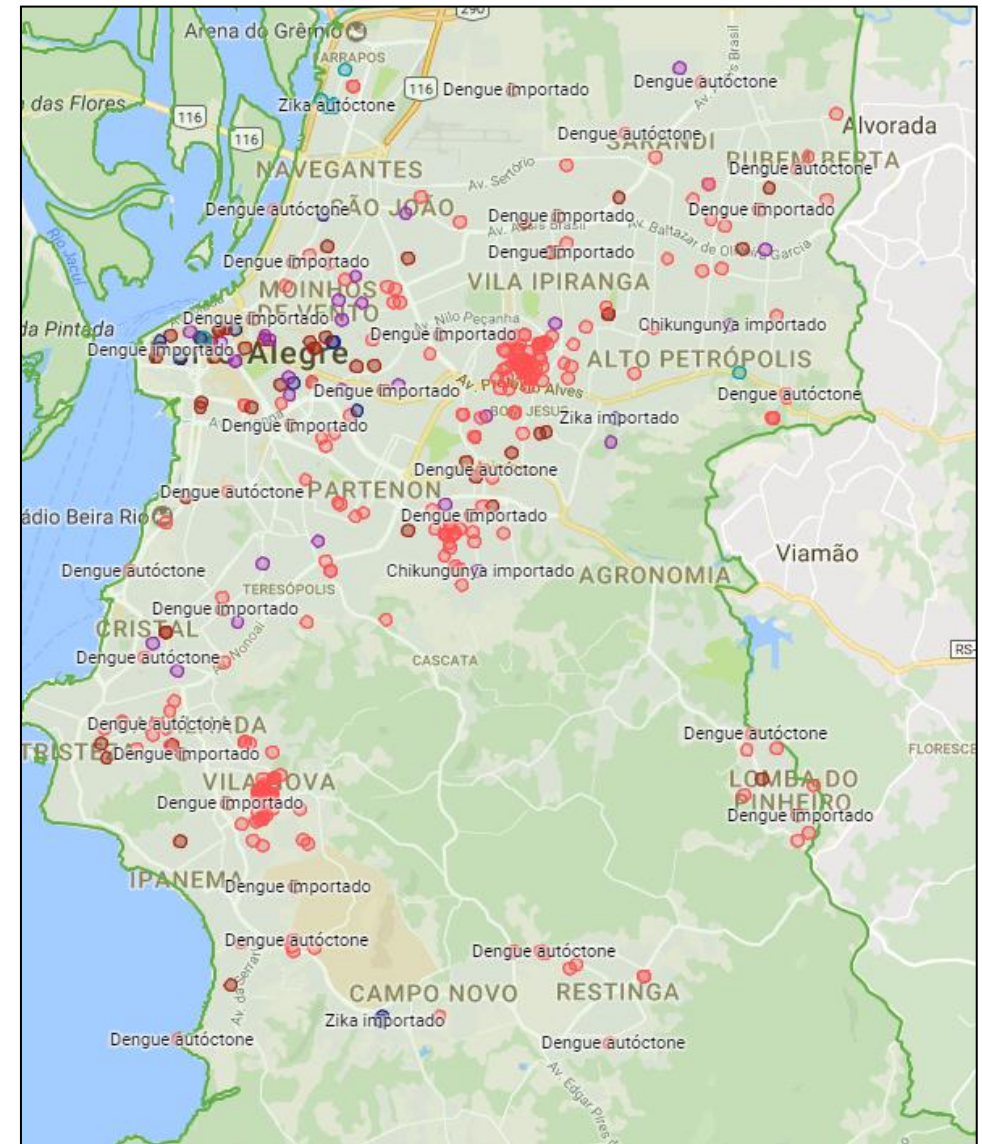
Ações de controle de transmissão

CASOS SUSPEITOS/CONFIRMADOS e ARMADILHAS POSITIVAS PARA O VÍRUS:

1 - Aplicação de Inseticida - ação de efeito imediato e de curta duração (EVRV);

2- Eliminação de criadouros e orientação aos munícipes - ação de efeito duradouro (Atenção Primária);

3- Busca Ativa de casos - procura da ocorrência de casos suspeitos não notificados (EVRV e Atenção Primária).



Breve histórico de integração com a Atenção Básica

- 2012 – Contratação dos Sistemas Dengue Report, MIAedes e MIVírus. Todos os ACEs eram coordenados pela CGVS;
- 2013 – ACEs passam para a gestão das Gerências Distritais de Saúde. Capacitação técnica e auxílio permanente da CGVS para ACEs e novos Gestores (AP);
- 2015 – ACEs no território de abrangência de cada unidade, em substituição aos bairros como unidade de trabalho;
- 2016 – A CGVS disponibiliza acesso aos mapas territoriais, através do site www.ondeestaoedes.com.br (Mapas Temáticos).

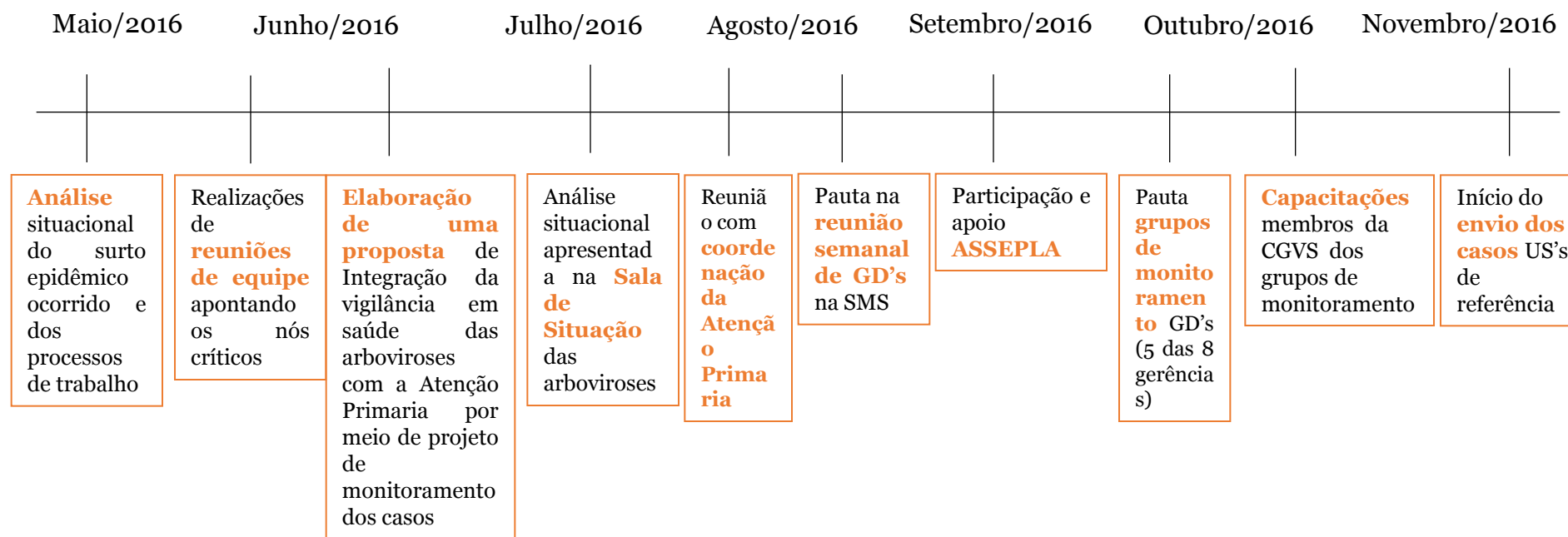
Considerando

- Necessidade da utilização, por parte da rede de atenção à saúde, das tecnologias disponíveis (SINAN online, mapas territoriais, etc) para notificação e acompanhamento dos casos;
- Importância da integração com a rede básica para a realização da busca ativa de doentes na área e no acompanhamento clínico/diagnóstico dos casos suspeitos;
- Necessidade de apropriação e de acompanhamento dos casos notificados por outros serviços no território de saúde (64,05% das notificações foram de hospitais);
- Necessidade de facilitar o acesso do paciente à coleta de exames integrando exames sorológicos específicos e bioquímicos;



Foi discutido um novo processo de trabalho objetivando uma maior integração com a rede de Atenção Básica.

Linha do tempo da proposta de integração com a ATENÇÃO BÁSICA



Divulgação de Informações

ONDE ESTÁ O Aedes?

nível de atenção

Buscar

Entenda as cores do mapa

Lago Guaíba

Catamarã Catsul

Sport Club Internacional

AV. Protásio Alves

PETRÓPOLIS

Av. Paratibo

Rua Beccos dos Soares

Univer. Federal Grande Sul

Navegue pelo mapa

atualização semanal

Clique para navegar pelo mapa.

• Monitoramento • Perguntas e Respostas • Prevenção • Mapas Temáticos • Comunicação • Notícias

IMFA

Índice de infestação de fêmeas de Aedes no final do ano ficou em 0,45, mantendo a condição de alerta e indicando a necessidade de a população incrementar as medidas para eliminação de criadouros (assista ao vídeo).

bloqueio

Cancelada aplicação de inseticida programada para a Vila Mapa nesta quarta-feira, 4/1, a partir das 9h30

www.midengue.com.br/clientes/acessopublico_mapa/poa/mapa_semanal.php

Ferramenta de comunicação com os gestores, serviços de saúde, mídia e população gerando milhares de acessos e o conhecimento prévio das nossas ações