

Relatório de Resultados dos Investimentos do PREVIMPA

Competência: Janeiro/2022


Demonstrativo mensal

Competência	Patrimônio Líquido Inicial (R\$)	Aplicação (R\$)	Resgate (R\$)	Fluxo de Caixa (R\$)	Fluxo de Caixa Acumulado Anual (R\$)	Patrimônio Líquido Final (R\$)	Retorno Mensal (R\$)	Retorno Acumulado Anual (R\$)	% Retorno Mensal	% Retorno Acumulado (ano)
jan/22	R\$ 3.154.964.155,75	R\$ 69.445.591,14	R\$ 36.118.510,22	R\$ 33.327.080,92	R\$ 33.327.080,92	R\$ 3.230.683.656,04	R\$ 42.392.419,37	R\$ 42.392.419,37	1,3366%	1,34%
fev/22										
mar/22										
abr/22										
mai/22										
jun/22										
jul/22										
ago/22										
set/22										
out/22										
nov/22										
dez/22										
TOTAL ANO	R\$ 3.154.964.155,75	R\$ 69.445.591,14	R\$ 36.118.510,22	R\$ 33.327.080,92		R\$ 3.230.683.656,04	R\$ 42.392.419,37			1,34%

Indicadores de Performance do Fundo Capitalizado: 2022

Competência	IPCA (mês)	IPCA (ano)	Meta Atuarial (mês)	Meta Atuarial Acumulada (ano)	Retorno Acumulado (12 meses)	Meta Atuarial Acumulada (12 meses)	% Atingido da Meta Atuarial (12 meses)	Retorno Mensal Anualizado
jan/22	0,54%	0,54%	0,94%	0,94%	-1,13%	16,35%	-6,93%	17,27%
fev/22								
mar/22								
abr/22								
mai/22								
jun/22								
jul/22								
ago/22								
set/22								
out/22								
nov/22								
dez/22								
		0,54%		0,94%				

Rentabilidade X Meta



Performance do Fundo Capitalizado – 2010 à 2022

ANO	Patrimônio Líquido Inicial (R\$)	Aplicação (R\$)	Resgate (R\$)	Fluxo de Caixa (R\$)	Patrimônio Líquido Final (R\$)	Retorno Acumulado Anual (R\$)	% Retorno Anual	Meta Anual	IPCA
2022	R\$ 3.154.964.155,75	R\$ 69.445.591,14	R\$ 36.118.510,22	R\$ 33.327.080,92	R\$ 3.230.683.656,04	R\$ 42.392.419,37	1,34%	0,94%	4,52%
2021	R\$ 3.035.629.264,65	R\$ 9.249.817.083,32	R\$ 9.031.266.713,14	R\$ 218.550.370,18	R\$ 3.154.964.155,75	-R\$ 99.215.479,08	-3,15%	16,05%	10,06%
2020	R\$ 2.621.348.416,16	R\$ 2.678.972.677,54	R\$ 2.460.817.910,32	R\$ 218.154.767,22	R\$ 3.035.629.264,65	R\$ 196.126.081,27	7,18%	10,79%	4,52%
2019	R\$ 2.066.742.820,09	R\$ 5.098.914.651,21	R\$ 4.901.210.037,97	R\$ 197.704.613,24	R\$ 2.621.348.416,16	R\$ 356.900.982,83	16,48%	10,56%	4,31%
2018	R\$ 1.666.433.054,76	R\$ 4.181.145.254,86	R\$ 3.980.408.901,95	R\$ 200.736.352,91	R\$ 2.067.179.818,46	R\$ 200.010.410,79	11,32%	9,97%	3,75%
2017	R\$ 1.333.235.977,38	R\$ 30.506.885.389,69	R\$ 30.337.743.784,59	R\$ 169.141.605,10	R\$ 1.666.433.054,76	R\$ 164.055.472,28	11,57%	9,12%	2,95%
2016	R\$ 968.655.049,75	R\$ 28.343.626.845,13	R\$ 28.214.966.883,22	R\$ 128.659.961,91	R\$ 1.333.235.977,38	R\$ 235.920.965,72	22,84%	12,67%	6,29%
2015	R\$ 727.153.705,27	R\$ 6.764.020.071,41	R\$ 6.629.567.470,69	R\$ 134.452.600,72	R\$ 968.655.049,75	R\$ 107.048.743,77	13,48%	17,31%	10,67%
2014	R\$ 551.117.589,01	R\$ 781.769.904,64	R\$ 667.849.629,03	R\$ 113.920.275,61	R\$ 727.153.705,27	R\$ 62.115.840,64	10,22%	12,79%	6,41%
2013	R\$ 446.049.829,58	R\$ 132.577.926,35	R\$ 35.998.354,56	R\$ 96.579.571,79	R\$ 551.117.589,01	R\$ 8.488.187,64	1,72%	12,27%	5,91%
2012	R\$ 300.296.104,28	R\$ 138.967.762,11	R\$ 62.076.033,94	R\$ 76.891.728,17	R\$ 446.049.829,58	R\$ 68.861.997,14	20,33%	12,19%	5,84%
2011	R\$ 215.257.115,74	R\$ 189.031.083,64	R\$ 133.161.695,79	R\$ 55.869.387,85	R\$ 300.296.104,28	R\$ 29.169.600,69	11,99%	12,89%	6,50%
2010	R\$ 152.080.762,67	R\$ 87.151.631,72	R\$ 47.265.691,10	R\$ 39.885.940,62	R\$ 215.257.115,74	R\$ 23.290.412,45	13,54%	12,26%	5,91%

Movimentações : Regime Capitalizado

Títulos Públicos da Carteira Previmpa	Saldo Anterior	Aplicações	Resgates	Saldo Atual	Retorno	Retorno(%)
Títulos Públicos Federais	R\$ 1.998.419.070,80			R\$ 2.008.332.546,68	R\$ 9.913.475,88	0,50%

Fundos Renda Fixa	Saldo Anterior	Aplicações	Resgates	Saldo Atual	Retorno	Retorno(%)
Caixa FIC Brasil Disponibilidades RF	R\$ 65.064,19	R\$ 34.299.370,15	R\$ 34.296.646,49	R\$ 78.071,15	R\$ 10.283,30	0,03%
Caixa FI Brasil RF Ref DI LP	R\$ 283.432.341,04	R\$ 34.288.720,07		R\$ 320.138.440,19	R\$ 2.417.379,08	0,80%
BB Prev Fluxo RF Simples Fc FI	R\$ 2.627.204,32	R\$ 857.250,91	R\$ 1.821.863,73	R\$ 1.676.131,13	R\$ 13.539,63	0,63%
BB Prev RF Ref DI LP Perfil Fc	R\$ 136.220.073,97			R\$ 137.287.164,57	R\$ 1.067.090,60	0,78%
Banrisul Automatico FI RF CP	R\$ 349.584,36			R\$ 351.517,54	R\$ 1.933,18	0,55%
Itau Institucional RF Ref DI FI	R\$ 28.849.861,81	R\$ 250,01		R\$ 29.089.494,40	R\$ 239.382,58	0,83%
Itau Institucional Optimus RF LP Fc	R\$ 22.050.901,80			R\$ 22.182.856,98	R\$ 131.955,18	0,60%
BTG Pact Cre Cor I FICFI RF Cred Priv	R\$ 56.617.282,31			R\$ 57.119.509,81	R\$ 502.227,50	0,89%
Sant RF Cred Priv Crescimento Inst FI LP	R\$ 95.274.708,56			R\$ 96.044.062,38	R\$ 769.353,82	0,81%
TOTAL DOS FUNDO DE RENDA FIXA	R\$ 625.487.022,36	R\$ 69.445.591,14	R\$ 36.118.510,22	R\$ 663.967.248,15	R\$ 5.153.144,87	0,80%

TOTAL DA RENDA FIXA	R\$ 2.623.906.093,16	R\$ 69.445.591,14	R\$ 36.118.510,22	R\$ 2.672.299.794,83	R\$ 15.066.620,75	0,57%
----------------------------	-----------------------------	--------------------------	--------------------------	-----------------------------	--------------------------	--------------

Movimentações: Regime Capitalizado

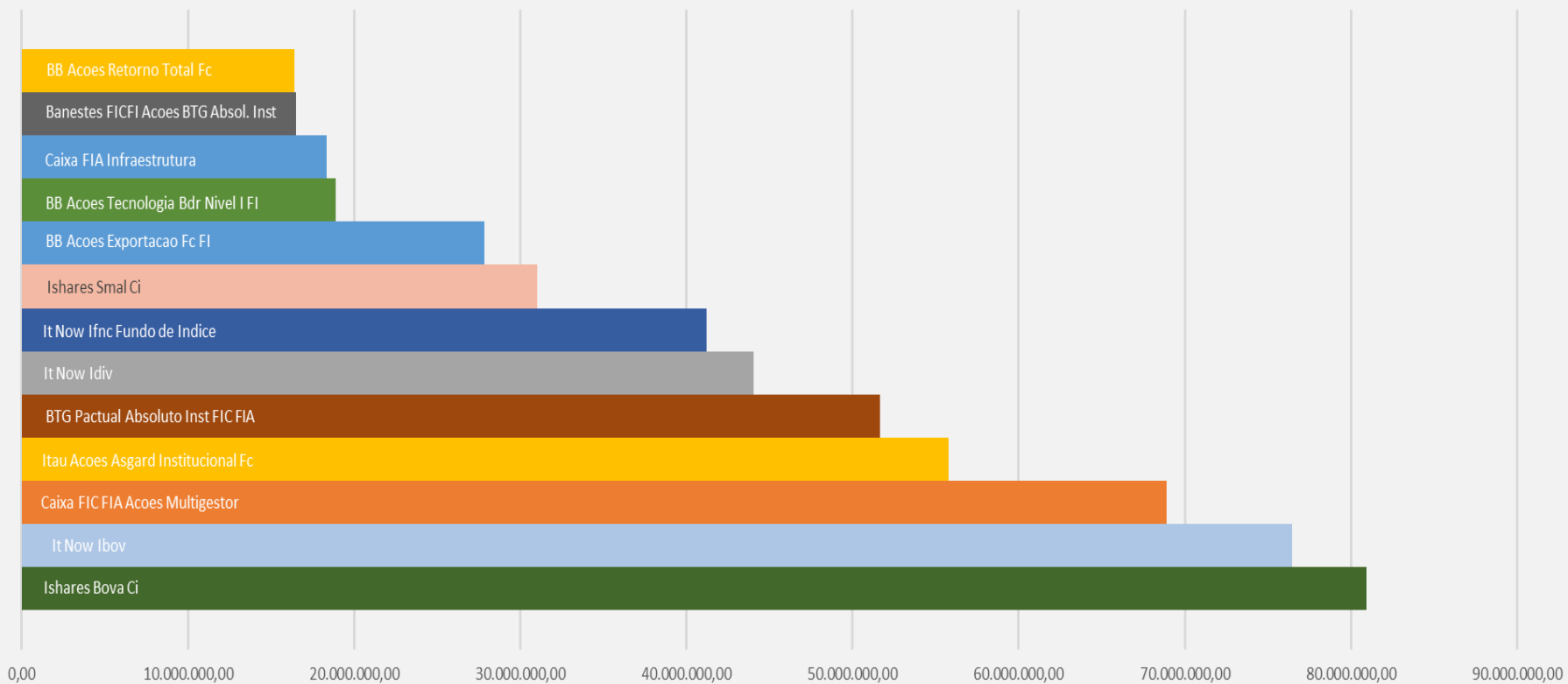
Fundos Renda Variável	Saldo Anterior	Aplicações	Resgates	Saldo Atual	Retorno	Retorno(%)
Ishares Bova Ci	R\$ 75.697.500,00			R\$ 80.925.000,00	R\$ 5.227.500,00	6,91%
It Now Ifnc Fundo de Indice	R\$ 35.612.000,00			R\$ 41.212.000,00	R\$ 5.600.000,00	15,73%
It Now Ibov	R\$ 71.410.610,72			R\$ 76.442.674,81	R\$ 5.032.064,09	7,05%
It Now Idiv	R\$ 41.104.609,39			R\$ 44.042.939,20	R\$ 2.938.329,81	7,15%
Ishares Smal Ci	R\$ 30.188.785,56			R\$ 31.030.173,48	R\$ 841.387,92	2,79%
BB Acoes Retorno Total Fc	R\$ 16.237.594,45			R\$ 16.419.139,00	R\$ 181.544,55	1,12%
BB Acoes Tecnologia Bdr Nivel I FI	R\$ 20.454.093,95			R\$ 18.904.424,10	-R\$ 1.549.669,85	-7,58%
BB Acoes Exportacao Fc FI	R\$ 28.014.895,48			R\$ 27.820.531,75	-R\$ 194.363,73	-0,69%
Caixa FIC FIA Acoes Multigestor	R\$ 65.162.861,06			R\$ 68.890.904,70	R\$ 3.728.043,64	5,72%
Caixa FIA Infraestrutura	R\$ 17.583.568,56			R\$ 18.322.234,20	R\$ 738.665,64	4,20%
Austro Institucional Pipe Bancos FIC FIA	R\$ 84.464,57			R\$ 84.464,57	R\$ -	0,00%
Banestes FICFI Acoes BTG Absol. Inst	R\$ 15.757.254,73			R\$ 16.530.197,93	R\$ 772.943,20	4,91%
BTG Pactual Absoluto Inst FIC FIA	R\$ 49.188.791,01			R\$ 51.649.993,47	R\$ 2.461.202,46	5,00%
Itau Acoes Asgard Institucional Fc	R\$ 54.318.843,49			R\$ 55.765.209,22	R\$ 1.446.365,73	2,66%
TOTAL RENDA VARIÁVEL	R\$ 520.815.872,97	R\$ -	R\$ -	R\$ 548.039.886,43	R\$ 27.224.013,46	5,23%

OUTROS ATIVOS	Saldo Atual	Aplicações	Resgates	Saldo Atual	Retorno	Retorno(%)
TERRENO	R\$ 8.240.000,00			R\$ 8.240.000,00	R\$ -	0,00%
113.982 AÇÕES BANRISUL ON N1	R\$ 1.342.707,96			R\$ 1.360.945,08	R\$ 18.237,12	1,36%
68.482 AÇÕES BANRISUL PNB N1	R\$ 659.481,66			R\$ 743.029,70	R\$ 83.548,04	12,67%

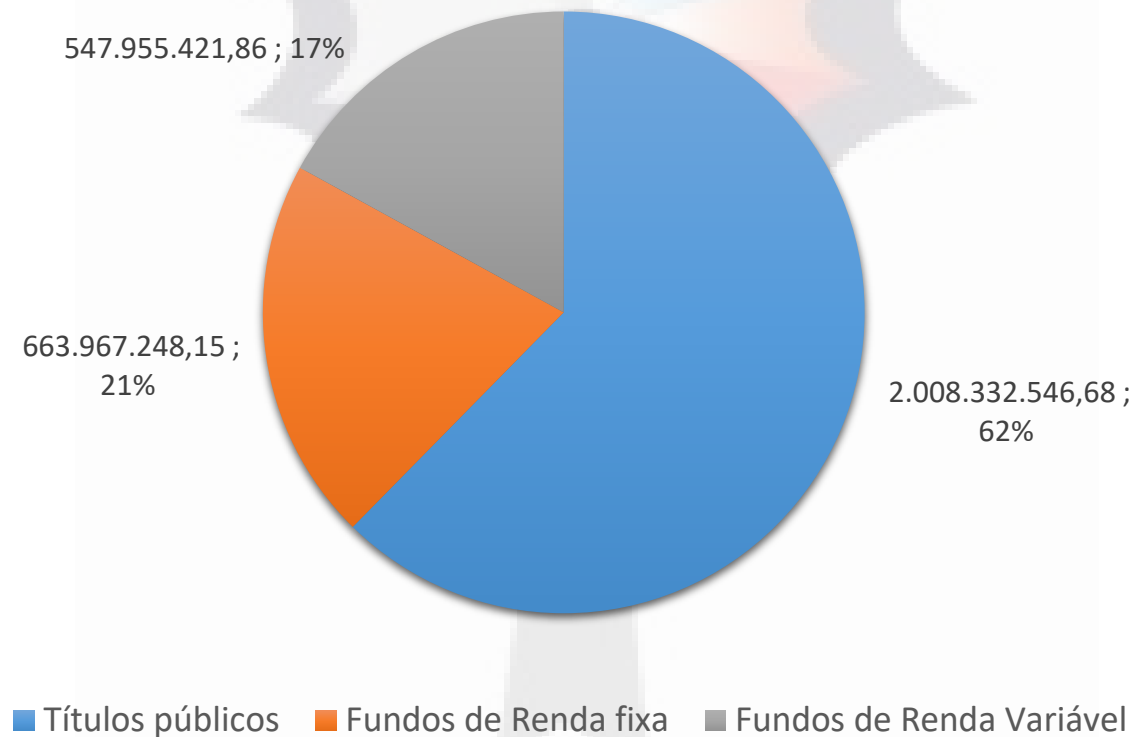
RENTABILIDADE TOTAL DO REGIME CAPITALIZADO	R\$ 3.154.964.155,75	R\$ 69.445.591,14	R\$ 36.118.510,22	R\$ 3.230.683.656,04	R\$ 42.392.419,37	1,34%
---	-----------------------------	--------------------------	--------------------------	-----------------------------	--------------------------	--------------

*Fundo Austro Institucional Pipe Bancos FIC FIA está com processo de liquidação

Distribuição por fundo de renda variável



Distribuição por segmento



Movimentações: Outras Contas

Taxa de Admistração e Repartição Simples	Saldo Atual	Aplicações	Resgates	Saldo Atual	Retorno	Retorno(%)
COMPREV - BB Previd RF Fluxo	R\$ 144.687,03	R\$ 1.028.247,71	R\$ 159.515,34	R\$ 1.019.481,26	R\$ 6.061,86	1,05%
COMPREV - BB Previd RF Perfil	R\$ 8.814.209,17			R\$ 8.883.255,97	R\$ 69.046,80	0,78%
FUNDO PREVIDENCIA - BB Previd RF Fluxo	R\$ 316.820,28	R\$ 16.430,41	R\$ 43.128,20	R\$ 292.209,18	R\$ 2.086,69	0,69%
REPARTIÇÃO SIMPLES - Caixa Disponibilidades RF	R\$ 14.645.332,04	R\$ 7.779.854,26	R\$ 16.634.617,00	R\$ 5.820.873,16	R\$ 30.303,86	0,30%
REPARTIÇÃO SIMPLES - Caixa Brasil DI	R\$ 6.142.955,42		R\$ 6.164.962,50	R\$ -	R\$ 22.007,08	0,72%
TAXA ADM - Caixa Disponibilidades	R\$ 3.438,09	R\$ 51.758,10	R\$ 7.068,53	R\$ 48.341,48	R\$ 213,82	0,83%
TAXA ADM - BB Previd RF Fluxo	R\$ 8.138.004,76	R\$ 1.310.628,38	R\$ 1.287.396,19	R\$ 8.215.137,10	R\$ 53.900,15	0,66%
TAXA ADM - BB Previd RF Perfil	R\$ 3.751.990,00			R\$ 3.781.381,51	R\$ 29.391,51	0,78%
FRAP - BB Previd RF Fluxo	R\$ 1.225.966,76	R\$ 76.569,22	R\$ 238.602,72	R\$ 1.071.866,11	R\$ 7.932,85	0,69%
Conta Corrente	R\$ 28.654,90			R\$ 17.888,90		
TOTAL TAXA ADM E REPARTIÇÃO SIMPLES	R\$ 43.212.058,45	R\$ 10.263.488,08	R\$ 24.535.290,48	R\$ 29.150.434,67	R\$ 210.178,62	0,58%

Gestor e Administrador

Administrador	Gestor	Valor	Distribuição
Tesouro Nacional	Gestão Própria - PREVIMPA	R\$ 2.008.332.546,68	62,4%
Caixa Econômica Federal	Caixa DTVM	R\$ 407.429.650,24	12,7%
Itaú Unibanco S.A.	Itaú Unibanco S.A.	R\$ 268.735.174,61	8,3%
BB Gestão de Recursos DTVM	BB Gestão de Recursos DTVM	R\$ 202.107.390,55	6,3%
BNB Paribas	Blackrock Brasil Gestora	R\$ 111.955.173,48	3,5%
BTG Pactual Serviços Financeiros S.A.	BTG Pactual Asset Management S.A. DTVM	R\$ 108.769.503,28	3,4%
Banco Santander S.A.	Santander Brasil Gestão de Recursos LTDA	R\$ 96.044.062,38	3,0%
Banestes S.A	Banestes DTVM	R\$ 16.530.197,93	0,5%
Banco do Estado do Rio Grande do Sul	Banrisul Corretora	R\$ 351.517,54	0,0%
BFL Administradora	Austro Capital	R\$ 84.464,57	0,0%

Enquadramento Renda Fixa

Títulos públicos	Valor atual	PL do fundo	Participação Previmpa no fundo	Limite por fundo conf. Resolução	Enquadramento resolução 4693	Limite do enquadramento 4693	Limite da política de investimentos	Alvo da política de investimentos	Valor por Carteira	% Alocado Carteira
Títulos da carteira Previmpa	2.008.332.546,68	N. A.	N. A.	N. A.	Artigo 7º, Inciso I, Alínea 'a'	100%	100%	65%	2.008.332.546,68	62,37%

Fundos de Renda fixa	Valor atual	PL do fundo	Participação Previmpa no fundo	Limite por fundo conf. Resolução	Enquadramento resolução 4693	Limite do enquadramento 4693	Limite da política de investimentos	Alvo da política de investimentos	Valor por Carteira	% Carteira
Caixa FIC Brasil Disponibilidades RF	78.071,15	870.019.736,18	0,01%							
BB Prev Fluxo RF Simples Fc FI	1.676.131,13	3.101.943.229,29	0,05%	15%	Artigo 7º, Inciso I, Alínea 'b'	100%	100%	5%	24.288.576,80	0,75%
Banrisul Automatico FI RF CP	351.517,54	1.258.667.784,17	0,03%							
Itau Institucional Optimus RF LP Fc	22.182.856,98	396.111.211,89	5,60%							
Caixa FI Brasil RF Ref DI LP	320.138.440,19	9.998.166.423,55	3,20%							
BB Prev RF Ref DI LP Perfil Fc	137.287.164,57	7.223.462.787,00	1,90%	15%	Artigo 7º, Inciso III, Alínea 'a'	60%	60%	0,5%	486.515.099,16	15,11%
Itau Institucional RF Ref DI FI	29.089.494,40	1.727.195.635,13	1,68%							
BTG Pact Cre Cor I FICFI RF Cred Priv	57.119.509,81	1.536.182.919,25	3,72%	5%	Artigo 7º, Inciso V, Alínea 'b'	5%	5%	5%	153.163.572,19	4,76%
Sant RF Cred Priv Crescimento Inst FI LP	96.044.062,38	1.884.359.829,45	5,10%							

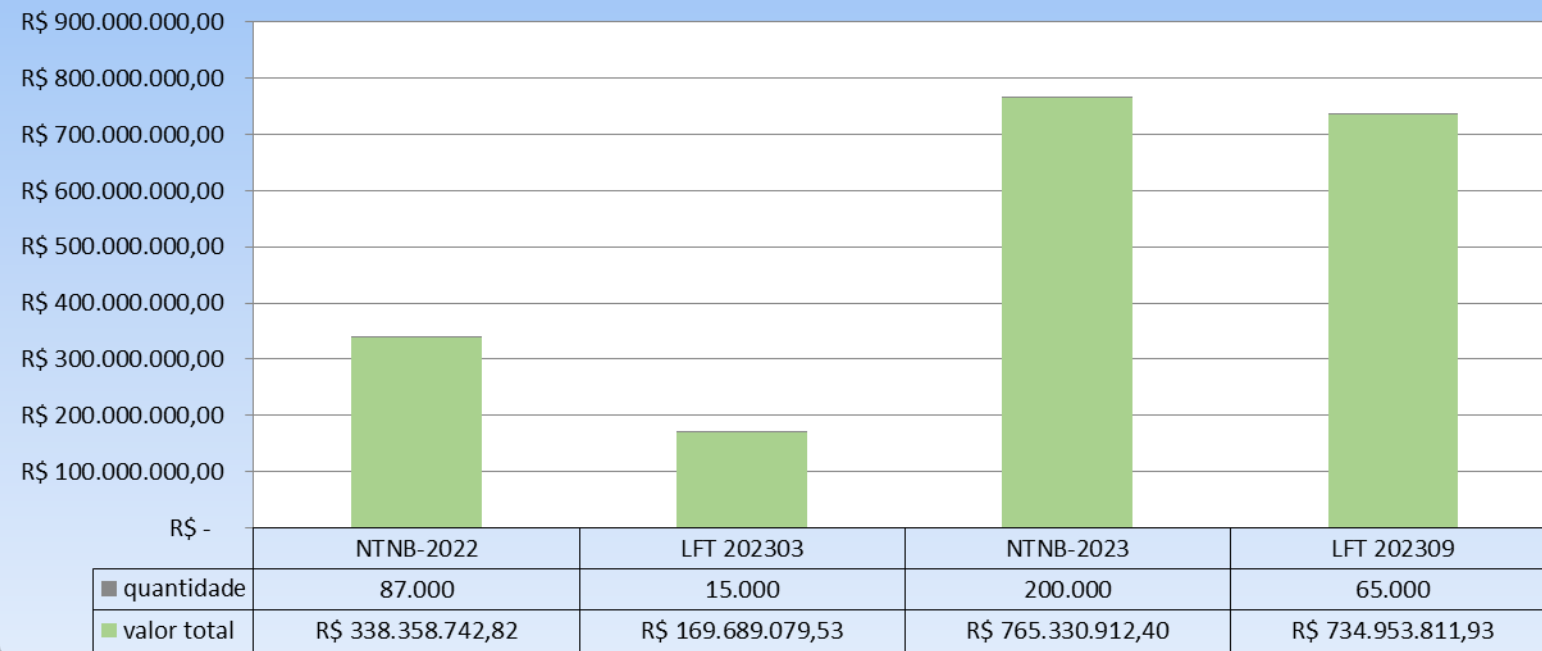
Enquadramento Renda Variável

Fundos de Renda Variável	Valor atual	PL do fundo	Participação Previmpa no fundo	Limite por fundo conf. Resolução	Enquadramento resolução 4693	Limite do enquadramento 4693	Limite da política de investimentos	Alvo da política de investimentos	Valor por Carteira	% Carteira
Caixa FIA Infraestrutura	18.322.234,20	333.068.534,74	5,50%							
Caixa FIC FIA Acoes Multigestor	68.890.904,70	837.139.826,75	8,23%							
BB Acoes Retorno Total Fc	16.419.139,00	1.367.227.560,74	1,20%							
BB Acoes Tecnologia Bdr Nivel I FI	18.904.424,10	677.797.398,12	2,79%							
BB Acoes Exportacao Fc FI	27.820.531,75	303.332.414,25	9,17%	15%	Artigo 8º, Inciso I	35%	35%	1,5%	274.302.634,37	8,52%
BTG Pactual Absoluto Inst FIC FIA	51.649.993,47	1.987.878.244,61	2,60%							
Banestes FICFI Acoes BTG Absol. Inst	16.530.197,93	162.962.714,71	10,14%							
Itau Acoes Asgard Institucional Fc	55.765.209,22	398.789.929,53	13,98%							
Ishares Bova Ci	80.925.000,00	16.770.159.984,21	0,48%							
It Now Ibov	76.442.674,81	4.402.818.810,00	1,74%							
Ishares Smal Ci	31.030.173,48	1.628.314.852,33	1,91%	15%	Artigo 8º, Inciso II	35%	35%	1,5%	273.652.787,49	8,50%
It Now Ifnc Fundo de Indice	41.212.000,00	520.298.075,00	7,92%							
It Now Idiv	44.042.939,20	605.649.205,00	7,27%							

Carteira de Títulos públicos

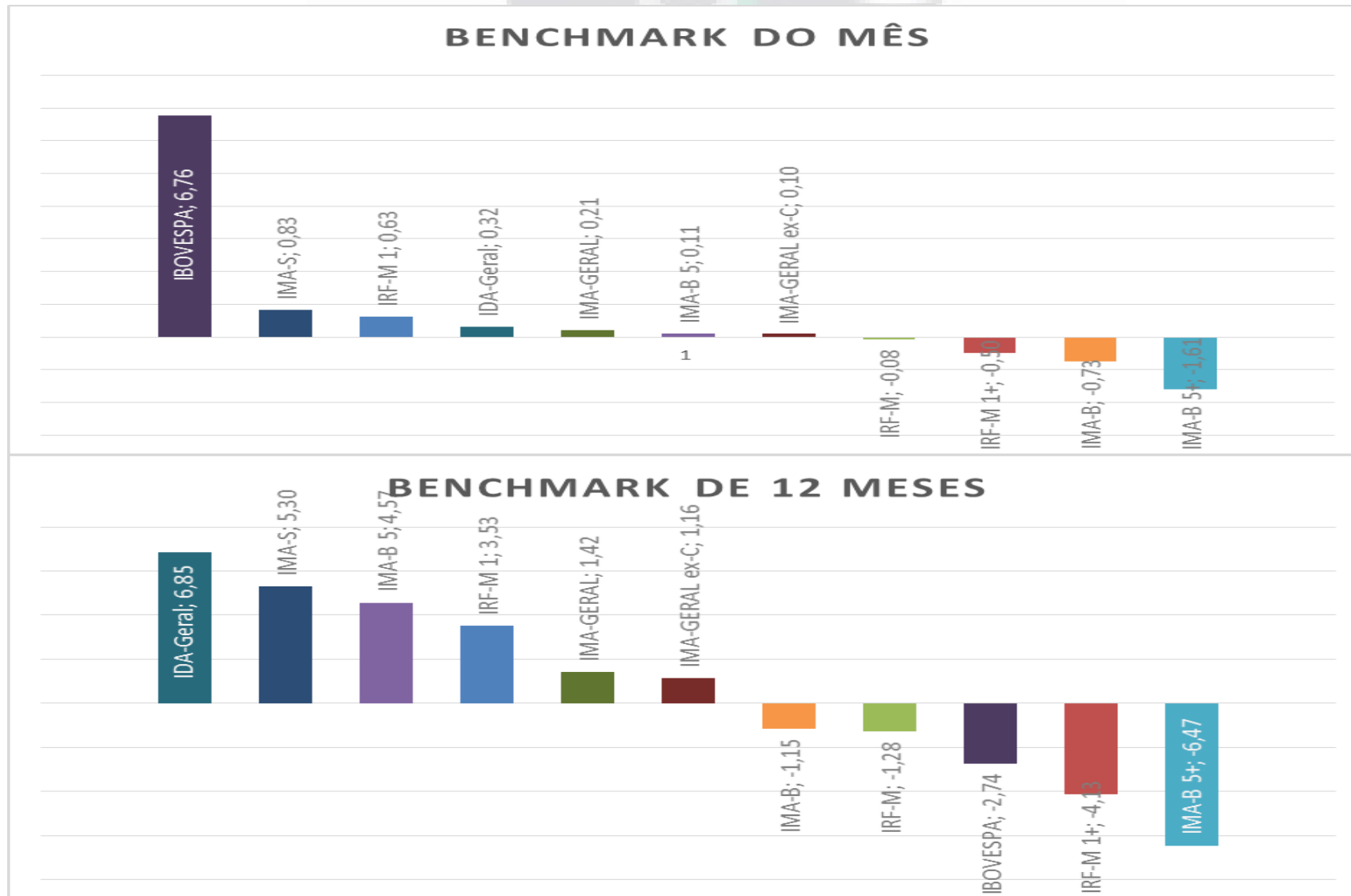
Cód. Papel	Vencimento	Data Compra	Qtde. Bloq.	Qtde. Total	PU Compra	Preço Unitário	Taxa %	Valor Total à Mercado	Valor Total na Curva	%PL
Títulos Públicos										
LFT										
LFT20230301 - 210100	01/03/2023	06/09/2021	0	15.000	10.976,51408100	11.312,60530200	0,085005	169.689.079,53	169.570.610,95	8,45%
LFT20230901 - 210100	01/09/2023	08/09/2021	0	25.000	10.960,12439900	11.306,98172200	0,149000	282.674.543,05	282.227.881,47	14,08%
LFT20230901 - 210100	01/09/2023	08/09/2021	0	40.000	10.960,98181300	11.306,98172200	0,145000	452.279.268,88	451.536.096,44	22,52%
Total LFT:				80.000				904.642.891,46	903.334.588,86	45,04%
NTN-PÓS										
NTNB20220815 - 760199	15/08/2022	17/08/2021	0	87.000	3.736,01045400	3.889,18095200	2,359074	338.358.742,82	345.939.344,53	16,85%
NTNB20230515 - 760199	15/05/2023	14/04/2021	20.000	80.000	3.860,87637900	3.826,65456200	2,259018	306.132.364,96	321.993.614,72	15,24%
NTNB20230515 - 760199	15/05/2023	14/12/2021	0	60.000	3.809,17670400	3.826,65456200	5,429000	229.599.273,72	232.578.103,44	11,43%
NTNB20230515 - 760199	15/05/2023	15/12/2021	0	60.000	3.804,75495400	3.826,65456200	5,570000	229.599.273,72	232.195.488,90	11,43%
Total NTN-PÓS:			0	287.000				1.103.689.655,22	1.132.706.551,59	54,96%
Total Títulos Públicos:				367.000				R\$ 2.008.332.546,68	R\$ 2.036.041.140,45	100,0%

Distribuição dos Títulos Públicos em Carteira

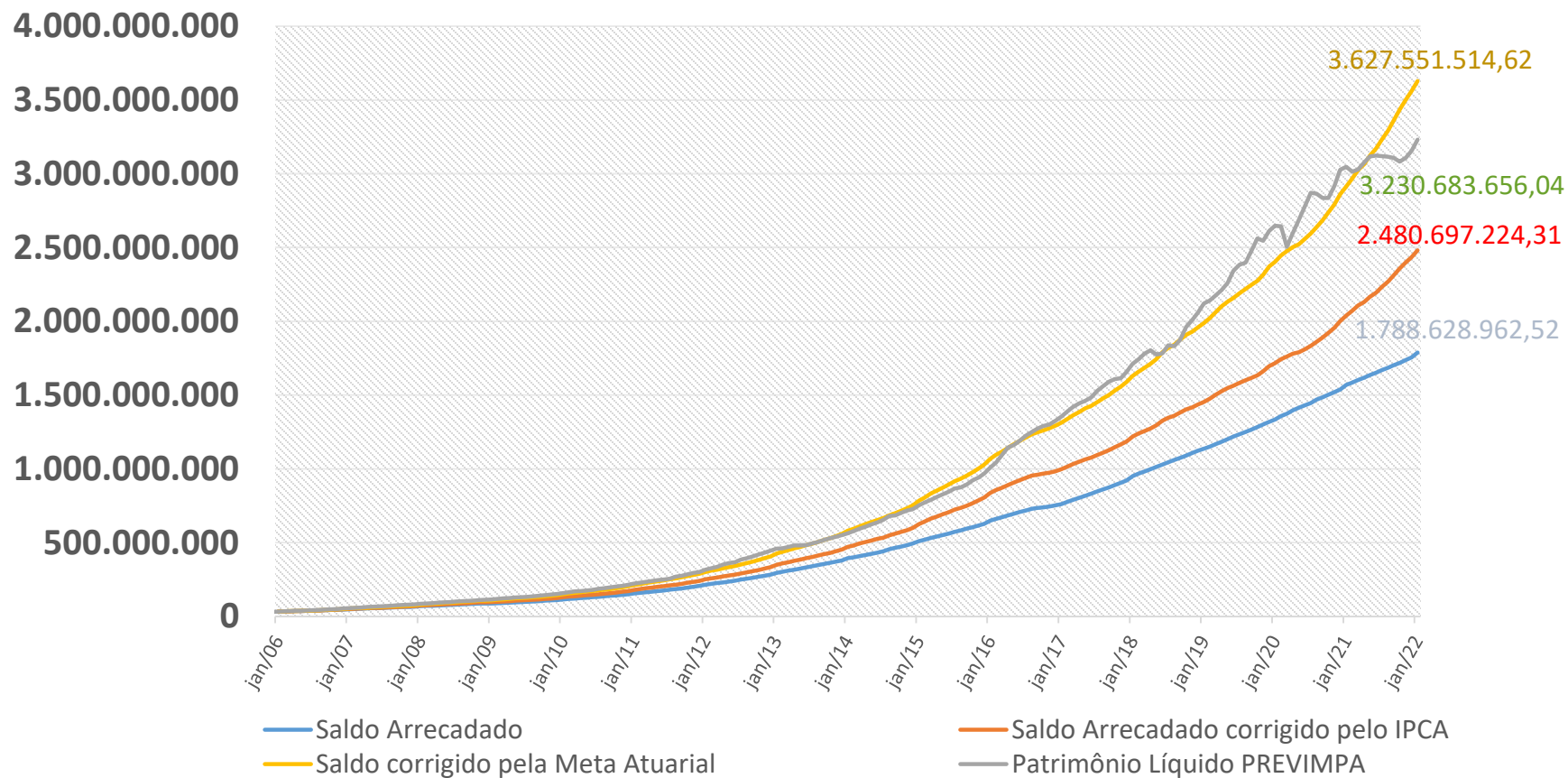


Duration de MACAULAY (anos)	Duration Modificada	Variação % Preço (100 PB)	Variação em MOEDA (100 PB)	Variação em MOEDA (1 PB)	Duration do Passivo Atuarial
0,61	0,57	0,57%	-R\$ 11.511.375,15	-R\$ 1.151,14	20,99 anos

Benchmark



Patrimônio Financeiro Líquido Regime Capitalizado (Janeiro de 2006 a Janeiro de 2021)



Informação dos fundos

Administrador	Gestor	Custodiante	Nome do fundo	CNPJ do fundo	Taxa de Adm % a.a.	Taxa de Performance % a.a.	Liquidação Financeira - Aplicação	Liquidação Financeira - Resgate	Carência	Horário Limite - Aplicação/ Resgate
Renda Fixa										
Caixa Econômica Federal	Caixa DTVM	Caixa Econômica Federal	Caixa FIC Brasil Disponibilidades	14.508.643/0001-55	0,80%	Não há	D+0	D+0	Não há	18:00
			Caixa FI Brasil RE ref DI LP	03.737.206/0001-97	0,20%	Não há	D+0	D+0	Não há	17:00
BB Gestão de Recursos DTVM	BB Gestão de Recursos DTVM	Banco do Brasil	BB RPPS RF Fluxo	13.077.415/0001-05	1,00%	Não há	D+0 Abertura	D+0	Não há	23:00
			BB Perfil DI	13.077.418/0001-49	0,20%	Não há	D+0	D+0	Não há	17:00
Banco do Estado do Rio Grande do Sul	Banrisul Corretora	Banrisul Corretora	Banrisul Automático FI RF CP	01.353.260/0001-03	1,60%	Não há	D+0	D+0	Não há	17:30
Itaú Unibanco S.A.	Itaú Unibanco S.A.	Itaú Unibanco S.A.	Itaú Institucional Optimus RF LP F	40.635.061/0001-40	0,90%	20% q exceder CDI	D+0	D+1	Não há	15:00
			Itaú Institucional RF Ref DI FI	00.832.435/0001-00	0,18%	Não há	D+0	D+0	Não há	17:00
BTG Pactual Serviços Financeiros S.A.	BTG Pactual Asset Management S.A. DTVM	Banco BTG Pactual	BTG Pact Cre Cor I FICFI RF Cred Priv	14.171.644/0001-57	0,50%	20% q exceder CDI	D+0	D+31	Não há	15:30
Banco Santander S.A.	Santander Brasil Gestão de recursos	Santander Caceis Brasil Distribuidora	Sant RF Cred priv Crescimento Inst FI LP	17.138.474/0001-05	0,30%	Não há	D+0	D+1	Não há	16:00
Renda Variável										
Caixa Econômica Federal	Caixa DTVM	Caixa Econômica Federal	Caixa FIA Infraestrutura	10.551.382/0001-03	2,00%	Não há	D+1	D+3	Não há	17:00
			Caixa FIC FIA Ações Multigestor	30.068.224/0001-04	1,50%	Não há	D+1	D+3	Não há	13:00
BB Gestão de Recursos DTVM	BB Gestão de Recursos DTVM	Banco do Brasil	BB Ações Retorno Total	09.005.805/0001-00	1,00%	Não há	D+1	D+3	Não há	17:00
			BB Acoes Exportacao Fc FI	05.100.213/0001-09	2,00%	Não há	D+1	D+3	Não há	17:00
			BB Ações Tecnologia	01.578.474/0001-88	2,00%	Não há	D+1	D+3	Não há	17:00
BFL Investimentos de Recursos LTDA	Austro Capital	Caixa Econômica Federal	Austro Pipe Bancos	28.319.463/0001-30	0,40%	6,00% do que exceder (IPCA + 6,00% a.a.)	D+1	D+30	30/04/2021	13:00
BTG Pactual Serviços Financeiros S.A.	BTG Pactual Asset Management S.A. DTVM	Banco BTG Pactual	BTG Pactual Absoluto Inst FIC FIA	11.977.794/0001-64	3,00%	Não há	D+1	D+32	Não há	15:30
Itaú Unibanco S.A.	Itaú Unibanco S.A.	Itaú Unibanco S.A.	Itaú Ações Asgard Instit. FICFIA	35.495.250/0001-24	2,00%	Não há	D+0	D+23	Não há	16:00
		Banrisul Corretora	ETF FIND 11	11.961.094/0001-81	0,60%	Não há	D+2	D+2	Não há	17:00
			ETF DIVO 11	13.416.245/0001-46	0,50%	Não há	D+2	D+2	Não há	17:00
			ETF BOVV 11	21.407.758/0001-19	0,30%	Não há	D+2	D+2	Não há	17:00
BNB Paribas	Black Rock	Banrisul Corretora	ETF BOVA 11	10.406.511/0001-61	0,30%	Não há	D+2	D+2	Não há	17:00
			ETF SMAL 11	10.406.600/0001-08	0,69%	Não há	D+2	D+2	Não há	17:00
Banestes S.A	Banestes DTVM SA	Banestes S.A	Banestes BTG Absoluto FIC FIA	08.018.849/0001-02	3,00%	Não há	D+1	D+30	Não há	15:00