



Ata da Reunião Ordinária 2018-06

Comitê de Investimentos

1
2
3
4
5
6
7
8
9
10
11
12
13
14
15
16
17
18
19
20
21
22
23
24
25
26
27
28
29
30
31
32
33
34
35
36
37
38
39
40
41
42

Aos doze dias do mês de abril, às quatorze horas, na sala de reuniões, nas dependências do Previmpa, situado na Rua Uruguai, número 277, 14º andar, nesta Capital, reuniu-se o Comitê de Investimentos deste Departamento, em sua sexta reunião ordinária do ano de dois mil e dezoito. Constatada a existência de quorum, compareceram os membros: Rodrigo Machado Costa, Diretor Administrativo-financeiro; Dalvin Gabriel José de Souza, chefe da Unidade de Investimentos- UINV/Previmpa; Carlos Fabretti Patrício e Rogério de Oliveira, Economistas da Unidade de Investimentos do Previmpa; Giordana Zimmermann Besen, Atuária da Assessoria de Planejamento/Previmpa; Carin Cecília da Rosa Carvalho, Administradora da Unidade de Concessão e Revisão de Aposentadorias – UCRA/DVP/Previmpa; Isabela Belem Meneghello Arquiteta, chefe da Unidade de Gestão de Ativos Imobiliários – UGAI/DAF/PREVIMPA, Gamaliel Valdovino Borges, Procurador Municipal da PGM. Rodrigo informa a ausência de Régis Hoffmann, representante do Conselho de Administração e Renan da Silva Aguiar, Diretor-Geral justificada por motivos de trabalho. É informada a pauta da reunião: (i) Leitura e aprovação da Ata do dia 22/03/2018; (ii) Apresentação dos resultados dos investimentos de Março/2018; (iii) Avaliação fundo BB Seguridade. Quanto ao item um da pauta, é feita a leitura da Ata da reunião ordinária 05/2018, de 22/03/2018, sendo aprovada pela maioria dos seus membros presentes. Carlos Fabretti solicitada os seguintes adendos: na ATA do dia 22 foi colocado que segundo a sua avaliação a gestão passiva teria um desempenho melhor (linha 51), porém, não foi isto que disse. Afirmou que se não houvesse resgate, o ISHARES tenderia a estar próximo do IBOVESPA. Também alertou que o uso indiscriminado do "termo gestão ativa" a todas as movimentações na no BOVA11 implica que o retorno obtido satisfatório tenha que superar o benchmark do ativo de risco em questão, no caso o IBOVESPA, e por isto entende inapropriado esta terminologia. Assim, avalia inapropriado o uso da terminologia "gestão ativa" e "gestão passiva" para o Previmpa. Colocou que entende que urge iniciar o estudo para o ALM, principalmente, por que executando a ALM não haverá mais este tipo de discussão. Quando houver a propensão para o ingresso na renda variável, avalia que sempre devemos ter em consideração o valor justo como valores de referência para decisão de entrada e saída. Assim, entende que as operações de renda variável são de longo prazo e, por isto só deveríamos proceder ao resgate antes de auferir o resultado positivo quando tivermos certeza, com base nos fundamentos, que a melhor alternativa é sair: podemos até reduzir uma posição, mas não realizar prejuízo se os fundamentos não indicarem que isto deva ser feito. Fazendo uma analogia com o BB SEGURIDADE que será discutido hoje, a saída implica em realização de um pequeno prejuízo, mas os fundamentos podem indicar que o fundo ainda tem potencial de ganho, então devemos esperar ele se recuperar. Concluindo, assim, não afirma que prefere a "gestão passiva". Também colocou nesta reunião, em adição que quando apresentou a série do rendimento do BOVA por cotas, falou inicialmente que utilizou o Patrimônio consolidado de todos os fundos que estão sendo utilizados para fazer a "gestão ativa do BOVA11": o BOVA11 e os fundos do BANRISUL ABSOLUTO, SOBERANO e FOCO IRFM1.

43 Assim, entedia que a metodologia estava apresentada. Quando o atuário DALVIN
44 apresentou o período anterior a sua chefia mostrando o comportamento de rendimento
45 negativo do BOVA11 e o denominou de "gestão passiva" o fez indevidamente, por que o que
46 houve ali foi simplesmente a espera da recuperação da aplicação em função da derrocada
47 do mercado naquele período. De fato, o montante em Patrimônio antes da queda dos
48 índices de mercado eram movimentados proporcionalmente com muito mais frequência do
49 que hoje. Seguindo o segundo item de pauta, é passada a palavra para o chefe da Unidade
50 de Investimentos, Dalvin Gabriel, para apresentar os resultados de Março/2018 da Carteira
51 de Investimentos, conforme apresentação anexa a presente Ata. Durante o mês de março foi
52 realizada a compra de LTN 2022 com recursos do fundo do Banco do Brasil IRF-M1. Foi
53 incluído na apresentação novo gráfico de rendimentos por classe de ativos e planilha de
54 rendimentos por classe de ativos solicitada pelo conselho fiscal. Finalizando a pauta da
55 reunião, Rodrigo levanta a questão do desenquadramento passivo no fundo BB Seguridade e
56 a necessidade de reenquadramento. Rogério demonstra a situação dos fundos de renda
57 variável, relatando a aplicação no fundo BB Ações Alocação, que já havia sido aprovada em
58 dezembro e que foi esperado o momento favorável para a aplicação, o que ocorreu na
59 última semana, face aos acontecimentos políticos. No assunto do desenquadramento
60 passivo do fundo BB Seguridade lembra o enquadramento involuntário do fundo BB
61 Multimercado. É levantada a questão de resgate do BB Seguridade, e foi expresso por
62 Rogério o desapontamento pelo fundo, que atualmente está rendendo menos que o DI,
63 porém a ação apresenta um dos melhores ROE do mercado, o que indica a possibilidade de
64 crescimento. Dalvin ressalta que a não aprovação da reforma da previdência é um fator que
65 tem impedido o valor da ação do BB Seguridade subir. Rogério ressalta que a queda da SELIC
66 influencia o preço da ação, uma vez que se trata do setor bancário, que lucra menos com a
67 queda da SELIC. Rodrigo lembra a reunião do COPOM que ocorrerá entre os dias 15 e 16 de
68 maio e é prevista mais uma queda da SELIC e que, portanto deve-se traçar uma estratégia de
69 investimentos para os novos parâmetros de juros da economia. Coloca que, muito
70 provavelmente em 2019 deverá haver algum tipo de reforma da previdência, visto ser um
71 novo governo, o que, teoricamente, pode beneficiar o fundo BB Seguridade. O colegiado
72 opta pela permanência no fundo BB Seguridade, fazendo acompanhamento diário do
73 mesmo, elevando seu prazo tempo estimado do objetivo, aprovado em 11/05/2017, até 15
74 de julho de 2018, possibilitando, assim, a realização de venda caso haja um cenário
75 oportuno para tal, uma vez que, conforme §3º do art. 14 da Resolução 3922/2010, o prazo
76 para reenquadramento é de 120 dias. Não havendo nenhum outro assunto a ser tratado, o
77 Presidente da mesa, Rodrigo Machado Costa, declara encerrada a presente reunião, sendo
78 lavrada a presente ata que, após lida e aprovada, será assinada pelos representantes
79 presentes:

80

81 Rodrigo Machado Costa

82 Diretor Administrativo-Financeiro do Previmpa

83

84

85 Dalvin José Gabriel de Souza,

86 Chefe da Unidade de Investimentos/DAF/Previmpa

87		
88		
89	Carlos Fabretti Patrício	Rogério de Oliveira
90	Economistas da Unidade de Investimentos/DAF/Previmpa	
91		
92		
93	Carin Cecília da Rosa Carvalho	
94	Administradora da UCRA/DVP/Previmpa	
95		
96		
97	Giordana Zimmermann Besen	
98	Atuária da Assessoria de Planejamento/Previmpa	
99		
100		
101	Isabela Belem Meneghello	
102	Chefe da Unidade de Gestão de Ativos Imobiliários/DAF/PREVIMPA	
103		
104		
105	Gamaliel Valdovino Borges	
106	Procurador Municipal da PGM	

Prefeitura de Porto Alegre **Previmpa**

Apresentação e Análise dos Investimentos do Previmpa para o mês de Março de 2018

Elaboração: Unidade de Investimentos - Previmpa

Comitê de Investimentos

Prefeitura de Porto Alegre **Previmpa**

Por Administrador de Fundos (em 31/03/18)

Comitê de Investimentos

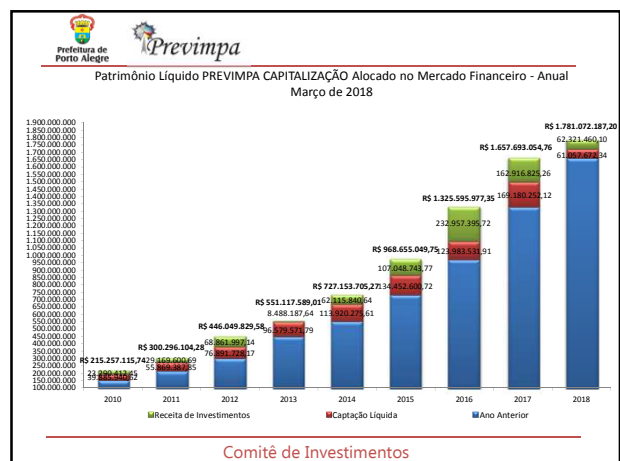
Prefeitura de Porto Alegre **Previmpa**

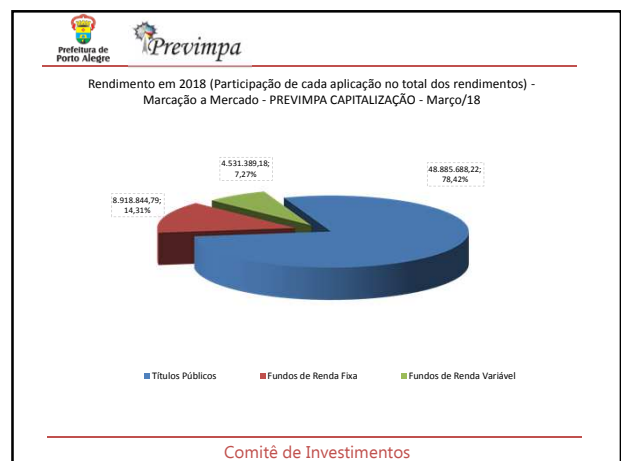
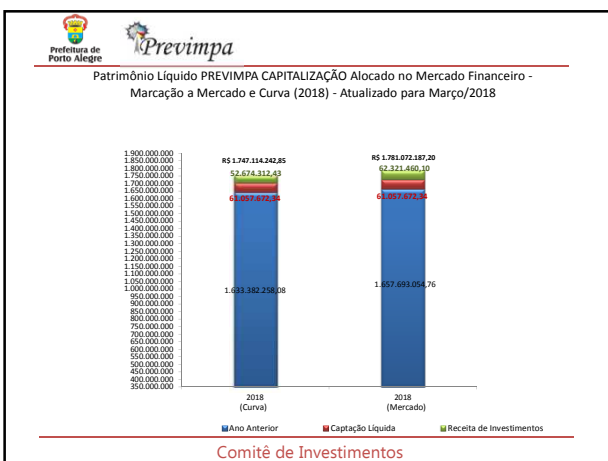
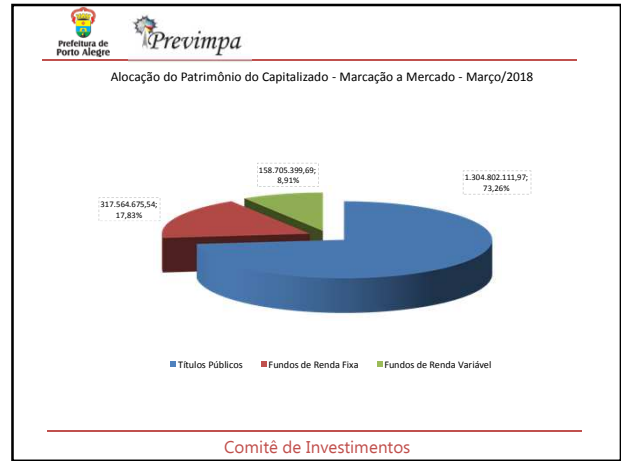
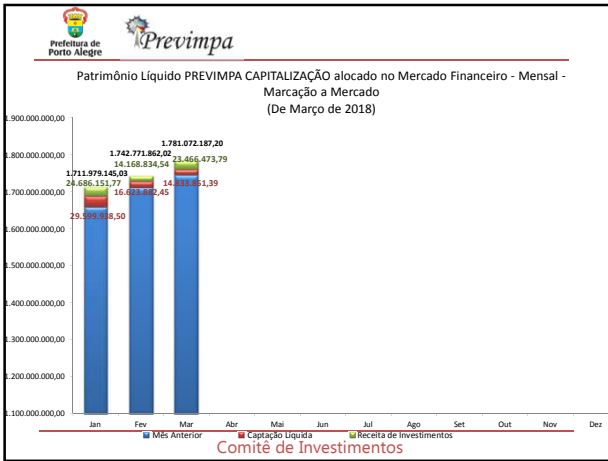
Distribuição do Resultado do Previmpa para o mês de março de 2018

Data da Consol: 29/03/2018
Horário de Emissão do Relatório: quarta-feira, 21 de abril de 2018
Valores em R\$ 1.000,00

TP	FUNDO	São Total	Car/Interc	compre	RLAP	INDICADA	Movimento	% Adm.	TOT RCO	% PL
BANCO BNP PARIBAS BRASIL S/A										
RV	ISUARES INVESTV FUNDOS DE INDICE	101.161,02	101.161,02	-	-	-	-	-	101.161,02	5,59%
RF	BANRISUL ABSOLUTO	1.119,48	1.119,48	-	-	-	-	-	-	-
RF	BANRISUL FOCO RF-ME-FI	50.503,61	50.503,61	-	-	-	-	-	-	-
RF	BANRISUL SOBRANO R.F.F.LP	836,77	836,77	-	-	-	-	-	-	-
BANCO DO ESTADO DO RIO GRANDE DO SUL S.A.										
RV	SE AÇÕES PIPE FUNDOS	510,39	510,39	-	-	-	-	-	306.497,97	5,88%
RV	BB AÇÕES SEGURIDADE FIA	19.433,89	19.433,89	-	-	-	-	-	-	-
RV	BB Previd Multimer	10.076,16	10.076,16	-	-	-	-	-	-	-
RF	BB Previd R\$ Flutu	14.017,84	862,26	2,02	690,04	4,19	20,07	12,438,43	-	-
RF	BB PREVID RF RF-ME	2.599,81	-	-	-	-	-	2.599,81	-	-
RF	BB COMERCIAL 17	7.951,04	7.951,04	-	-	-	-	-	-	-
RF	BB Previd R\$ Partil	51.909,64	47.020,31	4.159,44	-	-	-	129,89	-	-
CAIXA ECONOMICA FEDERAL										
RF	CAIXA BRASIL RF-ME	149.894,09	149.894,09	-	-	-	-	-	237.105,38	13,09%
RF	CAIXA FI BRASIL LONGO PRAZO	627,19	627,19	-	-	-	-	-	-	-
RF	CAIXA FI BRASIL DISPONIBILIDADES RF	1.194,65	27,00	-	-	-	1.167,65	-	-	-
RV	Caixa FI Mult Rv 30 LP	6.387,17	6.387,17	-	-	-	-	-	-	-
RV	CAIXA JURCO E MOEDAS FI	20.276,39	20.276,39	-	-	-	-	-	-	-
RF	CX FI BRASIL LIMA-B 5 TP RF LP	1.020,94	1.020,94	-	-	-	-	-	-	-
RF	FI CAIXA BRASIL RF ME-TITULOS PÚB	57.112,35	57.112,35	-	-	-	-	-	-	-
CARTEIRA PRÓPRIA										
TP	LFT - VCTO até 4 anos	292.294,65	292.294,65	-	-	-	-	-	1.313.542,12	72,54%
TP	LTN 1 VCTO até 4 anos	213.562,77	213.562,77	-	-	-	-	-	-	-
TP	NTN-B VCTO até 4 anos	131.585,52	131.585,52	-	-	-	-	-	-	-
TP	NTN-B VCTO até 5 e 14 anos	106.834,05	106.834,05	-	-	-	-	-	-	-
TP	NTN-F VCTO até 4 anos	263.154,04	263.154,04	-	-	-	-	-	-	-
TP	NTN-F VCTO entre 5 e 14 anos	303.371,09	303.371,09	-	-	-	-	-	-	-
AL	TERENO Rua Calette Gobato, 220	8.740,00	8.740,00	-	-	-	-	-	-	-
TOTAL		1.810.765,35	1.789.953,81	4.161,46	690,04	2.604,00	1.187,72	12.568,32	1.480.765,35	100,00%

Comitê de Investimentos





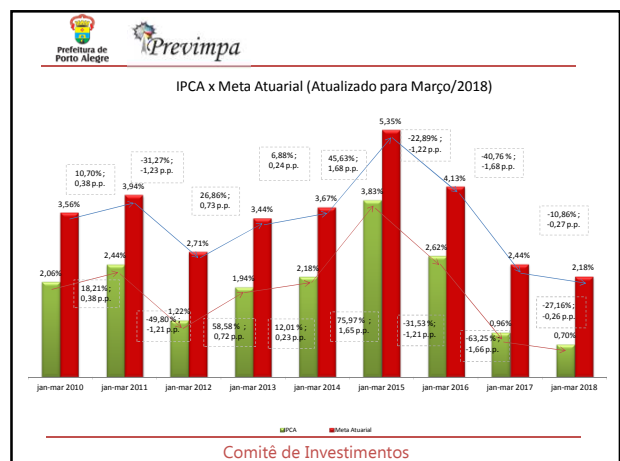
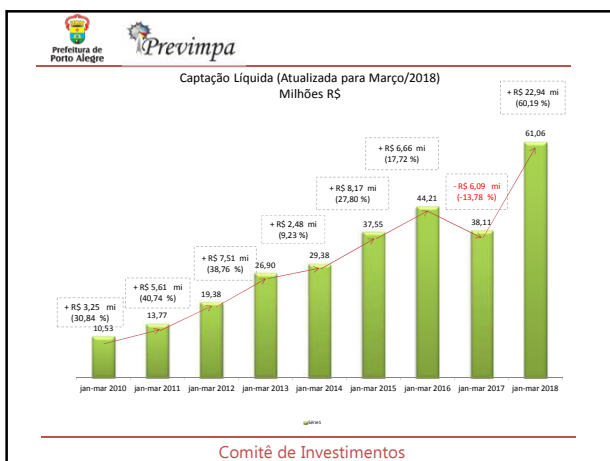
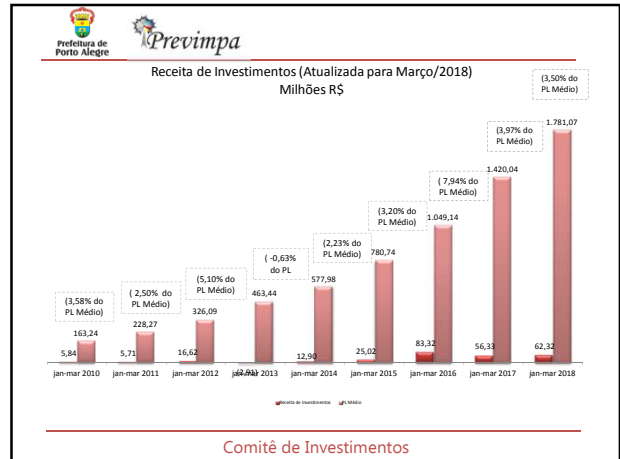
Prefeitura de Porto Alegre **Previmpa**

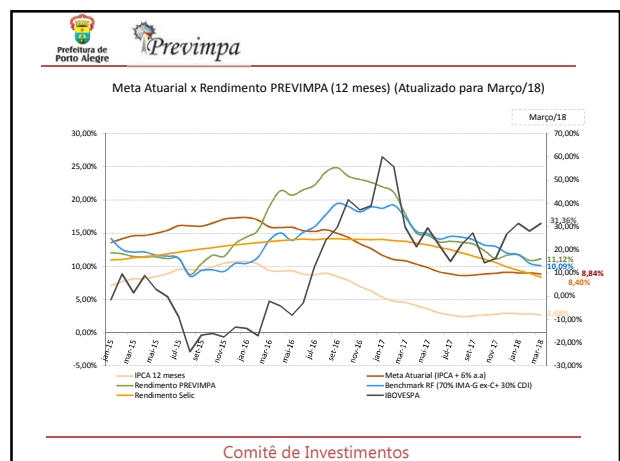
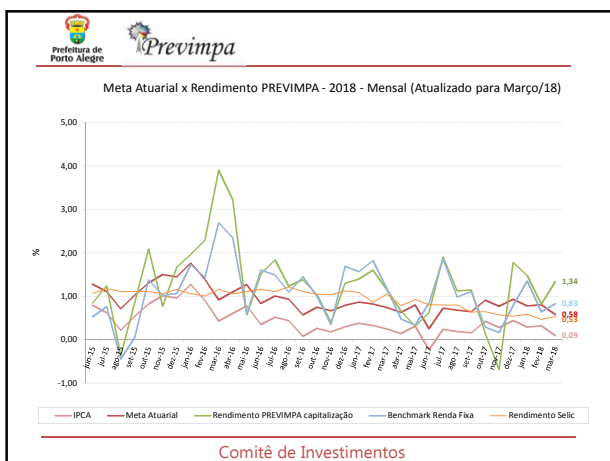
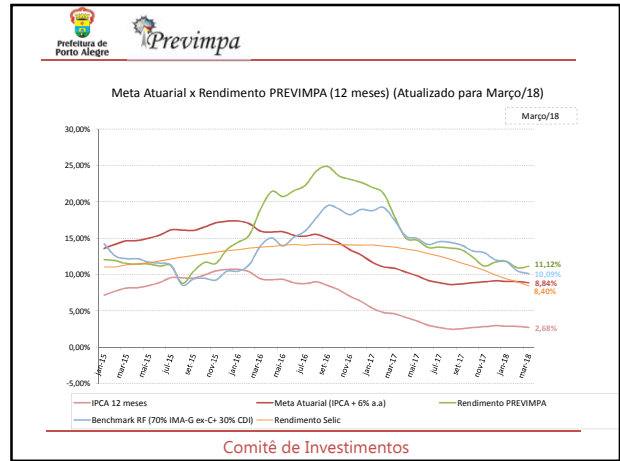
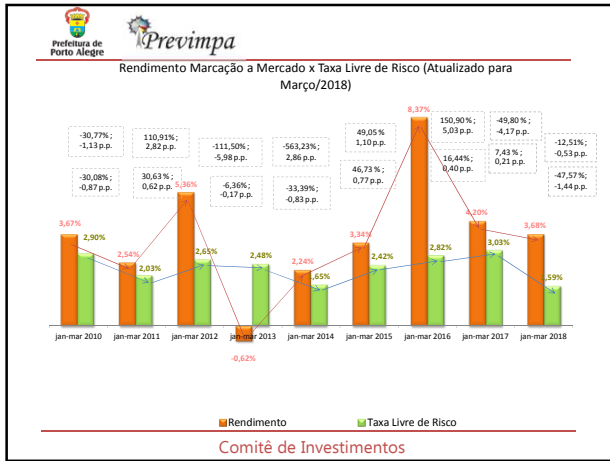
MERCADO	Valor Aplicado		Rendimento	
Títulos Públicos	1.304.802.111,97	73,26%	48.885.688,22	78,42%
Fundos de Renda Fixa	317.564.675,54	17,83%	8.918.844,79	14,31%
Fundos de Renda Variável	158.705.399,69	8,91%	4.531.389,18	7,27%
Total	1.781.072.187,20		Total	62.335.922,19

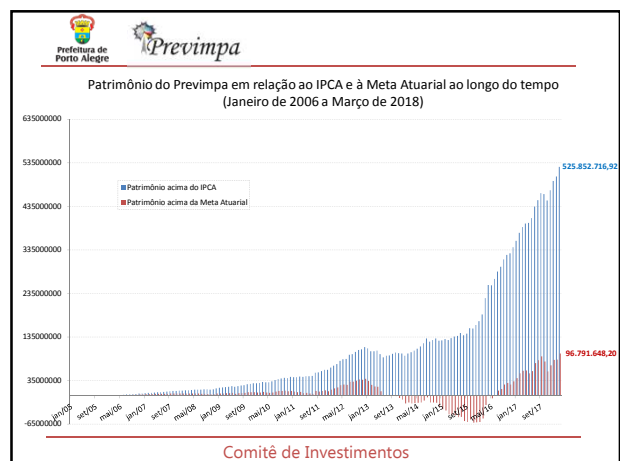
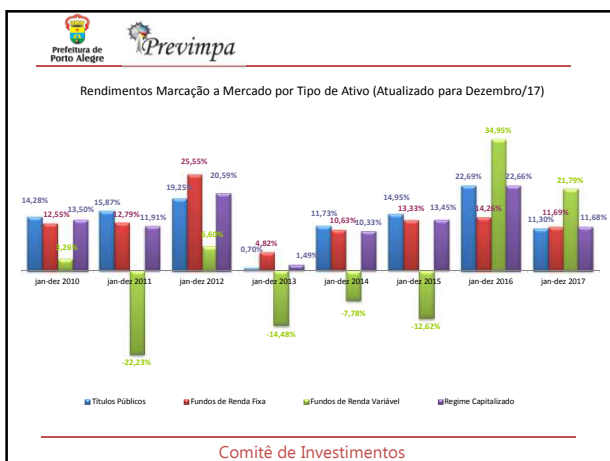
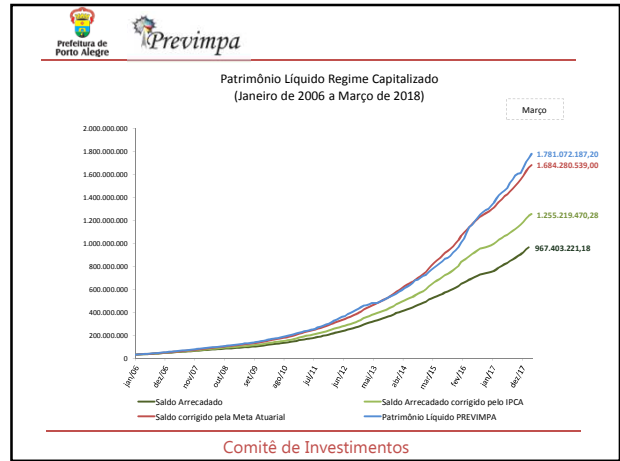
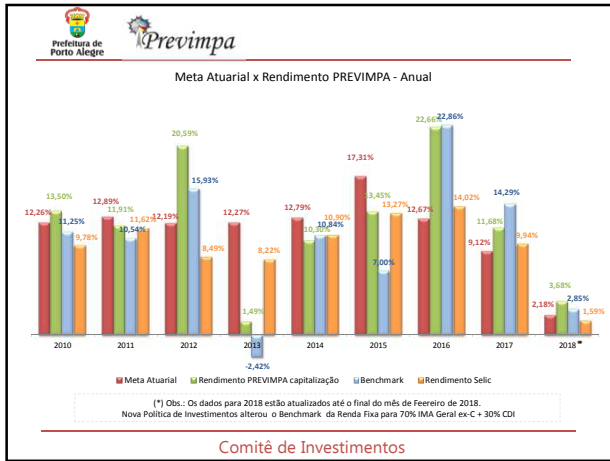
CURVA	Valor Aplicado		Rendimento	
Títulos Públicos	1.270.844.167,62	72,74%	39.238.540,55	74,47%
Fundos de Renda Fixa	317.564.675,54	18,18%	8.918.844,79	16,93%
Fundos de Renda Variável	158.705.399,69	9,08%	4.531.389,18	8,60%
Total	1.747.114.242,85		Total	52.688.774,52

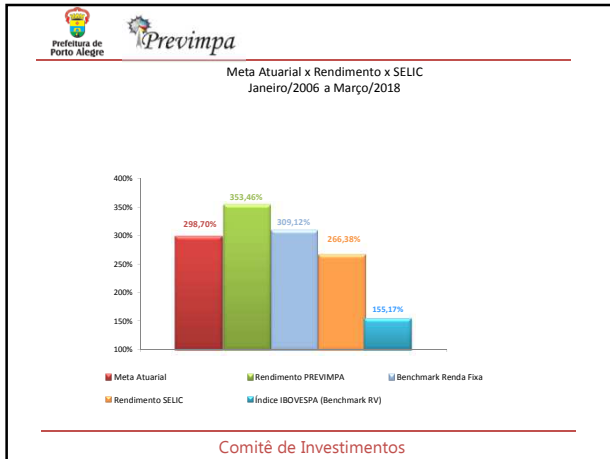
Atualizado para o mês: Março/2018

Comitê de Investimentos









CARTEIRA PREVIMPA					
Data	Saldo Inicial	Fluxo Líquido	Saldo Final	Rentabilidade por Sistema de Custas	Benchmark Meta Atuarial
jan18	R\$ 1.657.693.054,78	R\$ 29.599.938,50	R\$ 1.711.979.145,03	1,50%	0,78%
fev18	R\$ 1.711.979.145,03	R\$ 16.629.892,45	R\$ 1.742.771.862,02	0,94%	0,81%
mar18	R\$ 1.742.771.862,02	R\$ 14.833.861,39	R\$ 1.781.072.187,20	1,50%	0,58%

TÍTULOS PÚBLICOS					
Data	Saldo Inicial	Fluxo Líquido	Saldo Final	Rentabilidade por Sistema de Custas	Benchmark RP
jan18	R\$ 1.234.456.274,20	R\$ 145.831.783,38	R\$ 1.207.860.061,88	1,64%	1,35%
fev18	R\$ 1.207.860.061,88	R\$ 5.320.789,16	R\$ 1.213.919.201,48	0,94%	0,64%
mar18	R\$ 1.213.919.201,48	R\$ 72.473.722,09	R\$ 1.304.802.111,97	1,50%	0,83%

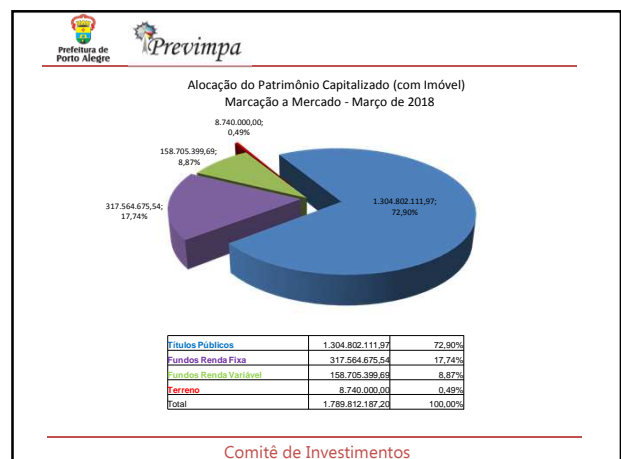
FUNDOS RENDA FIXA					
Data	Saldo Inicial	Fluxo Líquido	Saldo Final	Rentabilidade por Sistema de Custas	Benchmark RF (70% IMA, 30% ex-C + 30% CDI)
jan18	R\$ 30.438.239,62	R\$ 860.107.066,58	R\$ 463.372.869,62	0,97%	1,35%
fev18	R\$ 463.372.869,62	R\$ 15.274.637,11	R\$ 471.638.269,09	0,63%	0,64%
mar18	R\$ 471.638.269,09	R\$ 187.474.011,46	R\$ 317.564.675,54	0,74%	0,83%

FUNDOS RENDA VARIÁVEL					
Data	Saldo Inicial	Fluxo Líquido	Saldo Final	Rentabilidade por Sistema de Custas	Benchmark RV (IBOVESPA)
jan18	R\$ 232.639.541,04	R\$ 184.678.235,97	R\$ 50.686.223,63	-0,09%	11,14%
fev18	R\$ 50.686.223,63	R\$ 6.264.631,74	R\$ 57.016.662,25	0,06%	0,52%
mar18	R\$ 57.016.662,25	R\$ 99.828.213,60	R\$ 158.708.399,69	1,21%	0,01%

Rendimento (%)	no mês	no ano	12 meses	24 meses	36 meses	48 meses	60 meses	72 meses	84 meses
Previmpa Capitalização	1,33%	3,66%	11,14%	31,28%	56,17%	74,11%	81,77%	106,77%	137,75%
Previmpa Capitalização - Mercado Financeiro	1,34%	3,68%	11,11%	31,05%	55,92%	73,83%	81,48%	106,44%	137,37%
Meta atuarial (FPCA + 6% a.a.)	0,58%	2,18%	8,84%	20,65%	39,89%	60,34%	80,41%	101,84%	127,39%

Previdência Capitalização (Títulos Públicos + Renda Fixa)	1,32%	3,63%	10,79%	30,33%	56,43%	75,50%	85,63%	115,32%	152,61%
Meta Genérica Renda Fixa (70% IMA Geral ex-C + 30% CDI)	0,63%	2,85%	10,09%	29,31%	47,32%	65,20%	71,77%	90,04%	117,42%
IMA Geral ex-C	0,93%	3,39%	10,83%	31,89%	50,37%	69,23%	72,58%	93,21%	123,41%
IMA-S	0,53%	1,58%	8,60%	23,47%	40,35%	56,10%	70,15%	82,59%	104,17%
IRFM-1	0,66%	1,80%	9,34%	24,73%	42,70%	58,59%	71,84%	85,52%	109,26%
IRFM-1+	1,57%	4,50%	14,14%	41,99%	60,57%	77,52%	83,96%	106,60%	144,62%
IRFM Total	1,32%	3,77%	12,87%	36,62%	54,82%	71,48%	80,25%	99,34%	131,56%
IMA-B-S	1,62%	4,53%	11,97%	27,76%	48,90%	68,48%	77,63%	99,69%	133,40%
IMA-B-S+	0,38%	0,94%	10,24%	38,88%	60,90%	80,92%	86,38%	105,80%	145,06%
IMA-B Total	0,94%	4,94%	10,79%	34,81%	55,59%	79,78%	89,56%	98,40%	137,26%

Previdência Capitalização (Renda Variável)	1,21%	4,38%	18,21%	50,64%	47,68%	47,41%	31,77%	16,29%	3,33%
Meta Genérica Renda Variável (IBOVESPA)	0,01%	11,73%	31,30%	70,54%	66,89%	69,33%	51,40%	32,20%	24,47%
Itm-50	0,00%	12,29%	32,09%	69,32%	64,49%	68,29%	63,55%	35,51%	48,99%



Quadro Geral - posição 12/04/2018					
Período/Fundo/Retorno	BB Multimercado	BB Seguridade	Caixa Juros/Moedas	Caixa Multimercado 30 LP	BB Ações Alocação
Valor Aplicado	R\$ 18.484.000	R\$ 18.792.000	R\$ 20.000.000	R\$ 7.000.000	R\$ 3.000.000
mai/17	N.A.	2,76%	N.A.	N.A.	N.A.
jun/17	1,00%	1,65%	N.A.	N.A.	N.A.
jul/17	1,82%	4,29%	N.A.	N.A.	N.A.
ago/17	0,89%	3,74%	N.A.	N.A.	N.A.
set/17	0,76%	3,15%	N.A.	N.A.	N.A.
out/17	0,48%	3,25%	N.A.	N.A.	N.A.
nov/17	0,93%	3,11%	N.A.	N.A.	N.A.
dez/17	0,81%	5,84%	0,14%	N.A.	N.A.
jan/18	0,44%	8,98%	0,54%	N.A.	N.A.
fev/18	0,47%	3,21%	0,21%	-0,49%	N.A.
mar/18	0,96%	0,84%	0,84%	0,30%	N.A.
abr/18	0,34%	3,61%	0,16%	0,04%	1,58%
Realização Financeira	R\$ 1.171.000,00				
Posição atual	R\$ 19.655.000	R\$ 18.719.893,05	R\$ 20.310.480,28	R\$ 6.989.934,02	R\$ 5.079.225,28
Saldo da Operação	R\$ 11.927.689,37	R\$ 18.719.893,05	R\$ 20.310.480,28	R\$ 6.989.934,02	R\$ 5.079.225,28
% do Valor Aplicado	108,04%	99,62%	101,55%	99,86%	101,58%
Nome Evento 2018 - Bovespa em Real - 12/04/18					
data/Fundo	BB Multimercado	BB Seguridade	Caixa Juros/Moedas	Caixa Multimercado 30 LP	BB Ações Alocação
cota inicial	2.317532611	1.997282594	1.820019	6.584369	1.527738327
31/03/2017	2.394629351	1.908027227	N.A.	N.A.	N.A.
29/06/2017	2.414887017	1.968039544	N.A.	N.A.	N.A.
31/10/2017	2.426535436	1.904020353	N.A.	N.A.	N.A.
30/11/2017	2.449188353	1.843630430	N.A.	N.A.	N.A.
29/12/2017	2.469921322	1.952624448	1.89253	N.A.	N.A.
31/03/2018	2.480021646	2.126467018	1.83234	N.A.	N.A.
28/02/2018	2.491648208	2.050458388	1.83728	6.552408	N.A.
29/03/2018	2.513113855	2.059807688	1.845353	6.572301	N.A.
12/04/2018	2.521571818	1.985649093	1.848273	6.574903	1.551945425
Retorno:	8,80%	-0,68%	1,55%	-0,14%	1,58%
PL (16/04/2018)	R\$ 275.329.000,00	R\$ 120.665.000,00	R\$ 662.908.000,00	R\$ 358.154.339,00	R\$ 64.667.000,00
Limites PL	R\$ 13.766.450,00	R\$ 18.099.750,00	R\$ 33.145.400,00	R\$ 17.907.716,95	R\$ 9.700.050,00
Controle do Limite do PL	3,67%	15,31%	3,06%	1,95%	7,89%

Comitê de Investimentos

Prefeitura de Porto Alegre - Previmpa											
Nome	Classe	Beta	Sharpe	Beta	Sharpe	Beta	Sharpe	Beta	Sharpe	Beta	Sharpe
		1 ano	1 ano	2 anos	2 anos	3 anos	3 anos	4 anos	4 anos	5 anos	5 anos
		em moeda org	em moeda org	em moeda org	em moeda org	em moeda org	em moeda org	em moeda org	em moeda org	em moeda org	em moeda org
BBSeguridade	ON	0,81	-0,02	0,75	-0,16	0,92	-0,20	0,91	0,07	0,87	0,34

Fonte: Economatica (posição 12/04/2018)

Comitê de Investimentos

Plano de aplicação e resgate	
Código do ativo	BBSE3
Aplicação	BB Ações BB Seguridade FIA
Preço de Compra (PC)	Valor menor ou igual a R\$ 29,00
Valor da Operação Inicial (R\$)	R\$ 5.000.000,00
Justificativa para compra	Análise ROI/C/ROE
Preço-alvo (PA)	R\$ 33,00
Justificativa do preço-alvo	Análise Fundamentalista
Tempo estimado para o objetivo	Final de 2017
Stop-Loss (SL)	R\$ 27,26
Retorno potencial (ReP = PA - PC)	R\$ 4,00
Risco potencial (RSP = PC - SL)	R\$ 1,74
Relação retorno potencial versus Risco (Rep/RSP)	2,298850575
Proseguir com operação? s/n?	sim

Aprovado em Reunião do Comitê de Investimentos em 11/maio/2017.

Comitê de Investimentos

Prefeitura de Porto Alegre - Previmpa											
Informações Gerais (até 11/04/2018)		Indicadores Financeiros (Previsão até 12 meses)						Indicadores Operacionais - 12 meses			
Código	Descrição	Classe	Valor	Valor	Valor	Valor	Valor	Valor	Valor	Valor	Valor
BBSE3	BB Seguridade	ON	18.719.893,05	18.719.893,05	18.719.893,05	18.719.893,05	18.719.893,05	18.719.893,05	18.719.893,05	18.719.893,05	18.719.893,05
BBSE3	BB Seguridade	ON	18.719.893,05	18.719.893,05	18.719.893,05	18.719.893,05	18.719.893,05	18.719.893,05	18.719.893,05	18.719.893,05	18.719.893,05
BBSE3	BB Seguridade	ON	18.719.893,05	18.719.893,05	18.719.893,05	18.719.893,05	18.719.893,05	18.719.893,05	18.719.893,05	18.719.893,05	18.719.893,05
BBSE3	BB Seguridade	ON	18.719.893,05	18.719.893,05	18.719.893,05	18.719.893,05	18.719.893,05	18.719.893,05	18.719.893,05	18.719.893,05	18.719.893,05
BBSE3	BB Seguridade	ON	18.719.893,05	18.719.893,05	18.719.893,05	18.719.893,05	18.719.893,05	18.719.893,05	18.719.893,05	18.719.893,05	18.719.893,05
BBSE3	BB Seguridade	ON	18.719.893,05	18.719.893,05	18.719.893,05	18.719.893,05	18.719.893,05	18.719.893,05	18.719.893,05	18.719.893,05	18.719.893,05
BBSE3	BB Seguridade	ON	18.719.893,05	18.719.893,05	18.719.893,05	18.719.893,05	18.719.893,05	18.719.893,05	18.719.893,05	18.719.893,05	18.719.893,05
BBSE3	BB Seguridade	ON	18.719.893,05	18.719.893,05	18.719.893,05	18.719.893,05	18.719.893,05	18.719.893,05	18.719.893,05	18.719.893,05	18.719.893,05
BBSE3	BB Seguridade	ON	18.719.893,05	18.719.893,05	18.719.893,05	18.719.893,05	18.719.893,05	18.719.893,05	18.719.893,05	18.719.893,05	18.719.893,05
BBSE3	BB Seguridade	ON	18.719.893,05	18.719.893,05	18.719.893,05	18.719.893,05	18.719.893,05	18.719.893,05	18.719.893,05	18.719.893,05	18.719.893,05
BBSE3	BB Seguridade	ON	18.719.893,05	18.719.893,05	18.719.893,05	18.719.893,05	18.719.893,05	18.719.893,05	18.719.893,05	18.719.893,05	18.719.893,05
BBSE3	BB Seguridade	ON	18.719.893,05	18.719.893,05	18.719.893,05	18.719.893,05	18.719.893,05	18.719.893,05	18.719.893,05	18.719.893,05	18.719.893,05
BBSE3	BB Seguridade	ON	18.719.893,05	18.719.893,05	18.719.893,05	18.719.893,05	18.719.893,05	18.719.893,05	18.719.893,05	18.719.893,05	18.719.893,05
BBSE3	BB Seguridade	ON	18.719.893,05	18.719.893,05	18.719.893,05	18.719.893,05	18.719.893,05	18.719.893,05	18.719.893,05	18.719.893,05	18.719.893,05
BBSE3	BB Seguridade	ON	18.719.893,05	18.719.893,05	18.719.893,05	18.719.893,05	18.719.893,05	18.719.893,05	18.719.893,05	18.719.893,05	18.719.893,05
BBSE3	BB Seguridade	ON	18.719.893,05	18.719.893,05	18.719.893,05	18.719.893,05	18.719.893,05	18.719.893,05	18.719.893,05	18.719.893,05	18.719.893,05
BBSE3	BB Seguridade	ON	18.719.893,05	18.719.893,05	18.719.893,05	18.719.893,05	18.719.893,05	18.719.893,05	18.719.893,05	18.719.893,05	18.719.893,05
BBSE3	BB Seguridade	ON	18.719.893,05	18.719.893,05	18.719.893,05	18.719.893,05	18.719.893,05	18.719.893,05	18.719.893,05	18.719.893,05	18.719.893,05
BBSE3	BB Seguridade	ON	18.719.893,05	18.719.893,05	18.719.893,05	18.719.893,05	18.719.893,05	18.719.893,05	18.719.893,05	18.719.893,05	18.719.893,05
BBSE3	BB Seguridade	ON	18.719.893,05	18.719.893,05	18.719.893,05	18.719.893,05	18.719.893,05	18.719.893,05	18.719.893,05	18.719.893,05	18.719.893,05
BBSE3	BB Seguridade	ON	18.719.893,05	18.719.893,05	18.719.893,05	18.719.893,05	18.719.893,05	18.719.893,05	18.719.893,05	18.719.893,05	18.719.893,05
BBSE3	BB Seguridade	ON	18.719.893,05	18.719.893,05	18.719.893,05	18.719.893,05	18.719.893,05	18.719.893,05	18.719.893,05	18.719.893,05	18.719.893,05
BBSE3	BB Seguridade	ON	18.719.893,05	18.719.893,05	18.719.893,05	18.719.893,05	18.719.893,05	18.719.893,05	18.719.893,05	18.719.893,05	18.719.893,05
BBSE3	BB Seguridade	ON	18.719.893,05	18.719.893,05	18.719.893,05	18.719.893,05	18.719.893,05	18.719.893,05	18.719.893,05	18.719.893,05	18.719.893,05
BBSE3	BB Seguridade	ON	18.719.893,05	18.719.893,05	18.719.893,05	18.719.893,05	18.719.893,05	18.719.893,05	18.719.893,05	18.719.893,05	18.719.893,05
BBSE3	BB Seguridade	ON	18.719.893,05	18.719.893,05	18.719.893,05	18.719.893,05	18.719.893,05	18.719.893,05	18.719.893,05	18.719.893,05	18.719.893,05
BBSE3	BB Seguridade	ON	18.719.893,05	18.719.893,05	18.719.893,05	18.719.893,05	18.719.893,05	18.719.893,05	18.719.893,05	18.719.893,05	18.719.893,05
BBSE3	BB Seguridade	ON	18.719.893,05	18.719.893,05	18.719.893,05	18.719.893,05	18.719.893,05	18.719.893,05	18.719.893,05	18.719.893,05	18.719.893,05
BBSE3	BB Seguridade	ON	18.719.893,05	18.719.893,05	18.719.893,05	18.719.893,05	18.719.893,05	18.719.893,05	18.719.893,05	18.719.893,05	18.719.893,05
BBSE3	BB Seguridade	ON	18.719.893,05	18.719.893,05	18.719.893,05	18.719.893,05	18.719.893,05	18.719.893,05	18.719.893,05	18.719.893,05	18.719.893,05
BBSE3	BB Seguridade	ON	18.719.893,05	18.719.893,05	18.719.893,05	18.719.893,05	18.719.893,05	18.719.893,05	18.719.893,05	18.719.893,05	18.719.893,05
BBSE3	BB Seguridade	ON	18.719.893,05	18.719.893,05	18.719.893,05	18.719.893,05	18.719.893,05	18.719.893,05	18.719.893,05	18.719.893,05	18.719.893,05
BBSE3	BB Seguridade	ON	18.719.893,05	18.719.893,05	18.719.893,05	18.719.893,05	18.719.893,05	18.719.893,05	18.719.893,05	18.719.893,05	18.719.893,05
BBSE3	BB Seguridade	ON	18.719.893,05	18.719.893,05	18.719.893,05	18.719.893,05	18.719.893,05	18.719.893,05	18.719.893,05	18.719.893,05	18.719.893,05
BBSE3	BB Seguridade	ON	18.719.893,05	18.719.893,05	18.719.893,05	18.719.893,05	18.719.893,05	18.719.893,05	18.719.893,05	18.719.893,05	18.719.893,05
BBSE3	BB Seguridade	ON	18.719.893,05	18.719.893,05	18.719.893,05	18.719.893,05	18.719.893,05	18.719.893,05	18.719.893,05	18.719.893,05	18.719.893,05
BBSE3	BB Seguridade	ON	18.719.893,05	18.719.893,05	18.719.893,05	18.719.893,05	18.719.893,05	18.719.893,05	18.719.893,05	18.719.893,05	18.719.893,05
BBSE3	BB Seguridade	ON	18.719.893,05	18.719.893,05	18.719.893,05	18.719.893,05	18.719.893,05	18.719.893,05	18.719.893,05	18.719.893,05	18.719.893,05
BBSE3	BB Seguridade	ON	18.719.893,05	18.719.893,05	18.719.893,05	18.719.893,05	18.719.893,05	18.719.893,05	18.719.893,05	18.719.893,05	18.719.893,05
BBSE3	BB Seguridade	ON	18.719.893,05	18.719.893,05	18.719.893,05	18.719.893,05	18.719.893,05	18.719.893,05	18.719.893,05	18.719.893,05	18.719.893,05
BBSE3	BB Seguridade	ON	18.719.893								



Plano de aplicação e resgate	
Aplicação	BB Prev. Multimercado
Fonte de recursos	BB Ações BB Seguridade
Valor da Operação	R\$ 2.000.000,00
Justificativa	enquadramento 3922
Objetivo	Posição defensiva
Stop Loss	dez/18

Plano de aplicação e resgate	
Aplicação	BB Perfil
Fonte de recursos	BB Ações BB Seguridade
Valor da Operação	valor total ou 50%
Justificativa	enquadramento e/ou resgate
Objetivo	Posição defensiva
Stop Loss	dez/18

Comitê de Investimentos