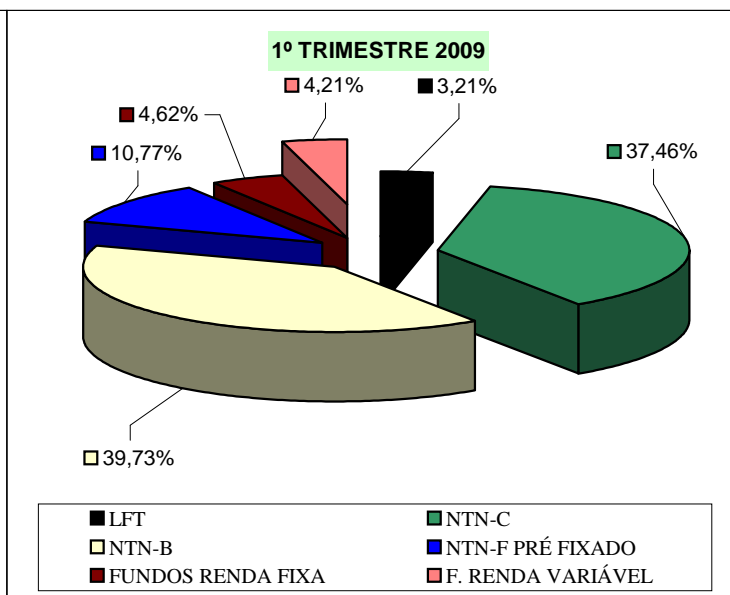
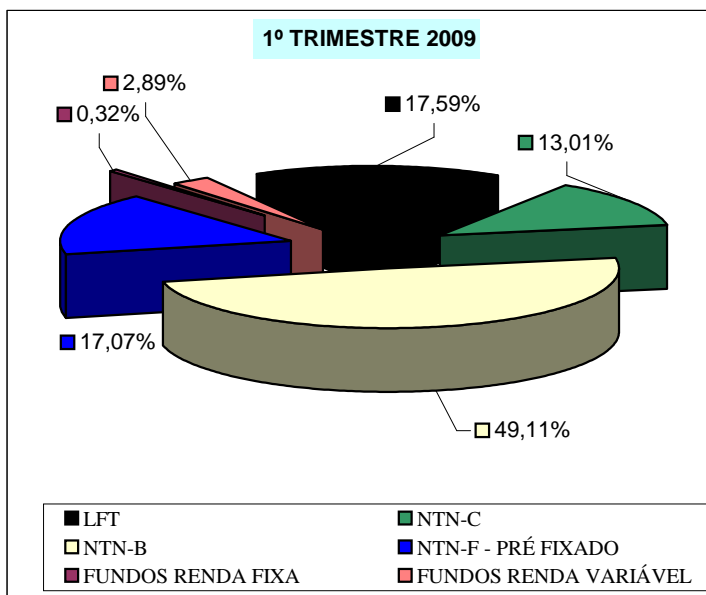


DEPARTAMENTO MUNICIPAL DOS SERVIDORES PÚBLICOS DO MUNICÍPIO DE PORTO ALEGRE - PREVIMPA

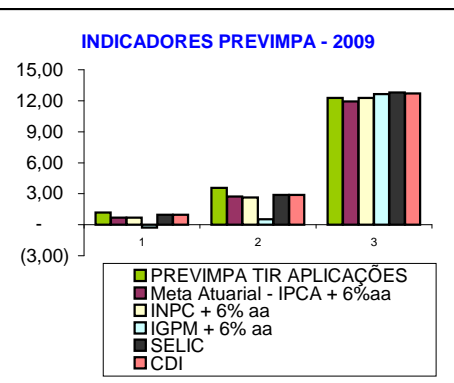
ABERTURA DA COMPOSIÇÃO DOS INVESTIMENTOS LÍQUIDOS EM RENDA FIXA E VARIÁVEL

1º TRIMESTRE - 2009			1º TRIMESTRE - 2008		
Segmento	R\$	Alocação %	Segmento	R\$	Alocação %
LFT	21.392.795,37	17,59	LFT	2.889.658,04	3,21
NTN-C	15.814.661,10	13,01	NTN-C	33.695.095,74	37,46
NTN-B	59.713.604,78	49,11	NTN-B	35.737.603,63	39,73
NTN-F - PRÉ FIXADO	20.759.182,15	17,07	NTN-F PRÉ FIXADO	9.691.184,78	10,77
FUNDOS RENDA FIXA	388.209,53	0,32	FUNDOS RENDA FIXA	4.159.486,24	4,62
FUNDOS RENDA VARIÁVEL	3.517.249,45	2,89	F. RENDA VARIÁVEL	3.786.792,81	4,21
TOTAL GERAL	121.585.702,38	100,00	TOTAL GERAL	89.959.821,24	100,00



COMPARATIVO RENTABILIDADE INDICADORES E METAS - 1º TRIMESTRE 2009

INDICADORES	DEZ/2009 % (¹)	ACUM. Ano 2009 % (²)	ULTIMOS 12 MESES%(³)
PREVIMPA TIR APLICAÇÕES	1,18	3,58	12,26
Meta Atuarial - IPCA + 6%aa	0,69	2,72	11,94
INPC + 6% aa	0,69	2,64	12,28
IGPM + 6% aa	(0,26)	0,53	12,64
SELIC	0,98	2,90	12,81
CDI	0,97	2,90	12,72



COMPARATIVO RENTABILIDADE INDICADORES E METAS - 1º TRIMESTRE 2008

INDICADORES	MAR/2008 % (¹)	ACUM. ANO 2008 % (²)	ULTIMOS 12 MESES%(³)
PREVIMPA TIR APLICAÇÕES	0,80	2,40	12,62
Meta Atuarial - IPCA + 6%aa	0,97	3,01	11,01
INPC + 6% aa	1,00	3,18	11,83
IGPM + 6% aa	1,23	3,88	15,64
SELIC	0,84	2,59	11,37

