



1 **Ata da Reunião Ordinária 2018-22**

2 **Comitê de Investimentos**

3 Aos dezanove dias do mês de dezembro, às nove horas e trinta minutos, na sala de  
4 reuniões, nas dependências do Previmpa, situado na Rua Uruguai, número 277, 14º  
5 andar, nesta Capital, reuniu-se o Comitê de Investimentos deste Departamento, em  
6 sua 22ª reunião ordinária do ano de dois mil e dezoito. Constatada a existência de  
7 quórum, compareceram os membros: Rodrigo Machado Costa, Diretor Administrativo-  
8 financeiro; Renan da Silva Aguiar, Diretor-Geral; Dalvin Gabriel José de Souza, chefe da  
9 Unidade de Investimentos - UINV/Previmpa; Rogério de Oliveira, Economista da  
10 Unidade de Investimentos do Previmpa; Giordana Zimmermann Besen, Atuária da  
11 Assessoria de Planejamento/Previmpa; Carin Cecília da Rosa Carvalho, Administradora  
12 da DAF/Previmpa; Isabela Belem Meneghello, chefe da Unidade de Gestão de Ativos  
13 Imobiliários – UGAI/Previmpa e Régis Hoffmann, representante do Conselho de  
14 Administração. Rodrigo informa a pauta da reunião: (i) aprovação da ata da reunião do  
15 dia 22 e 29 de novembro de 2018; (ii) apresentação do resultado de novembro de  
16 2018; (iii) análise de cenários e alocação de recursos e (iv) informe referente à pauta  
17 da reunião do dia 22 de novembro. Atendendo ao primeiro ponto de pauta, as atas dos  
18 dias 22 e 29 de novembro são aprovadas. Sr. Dalvin apresenta os resultados para o  
19 mês de novembro. Em seguida, Sr. Rogério apresenta os cenários e ressalta a alta do  
20 índice de volatilidade mundial (Vix) e queda do risco Brasil, indicando uma perspectiva  
21 positiva para o país. Sr. Dalvin ressalta a perspectiva de que, dependendo do novo  
22 governo, possa haver um aumento da Meta Atuarial em decorrência do aumento da  
23 inflação. São apresentadas ao Comitê de Investimento três propostas, sendo essas: (i)  
24 aplicar os recursos do Cupom advindo das NTN-F no fundo Caixa IDK2, ou Caixa IRFM1,  
25 ou Caixa DI LP. Sendo o fundo IDK2 o mais arriscado dentre os três; (ii) aplicar os  
26 recursos provenientes das contribuições previdenciárias no fundo Caixa IDK2, ou Caixa  
27 IRFM1, ou Caixa DI LP e (iii) aplicar no fundo BB Perfil recursos advindos do COMPREV.  
28 Sr. Rodrigo questiona quanto ao momento de entrada no fundo IDK2, considerado o  
29 baixo patamar da curva de juros. No entanto, é decidido por maioria pelo Comitê de  
30 Investimentos aprovar as três propostas de alocação sendo os recursos aplicados no  
31 fundo IDK2 na proposta um e dois. Conforme o último ponto de pauta, Sr. Rodrigo  
32 informa o Comitê de Investimentos que o Conselho de Administração considerou  
33 esclarecidas as dúvidas quanto aos questionamentos constantes no processo SEI  
34 18.13.000006299-1 e encaminhou o processo para o Conselho Fiscal. Não havendo  
35 nenhum outro assunto a ser tratado, o Presidente da mesa, Rodrigo Machado Costa,  
36 declara encerrada a presente reunião, sendo lavrada a presente ata que, após lida e  
37 aprovada, será assinada pelos representantes presentes:

38  
39  
40 Rodrigo Machado Costa  
41 Diretor Administrativo-financeiro  
42  
43  
44 Renan da Silva Aguiar  
45 Diretor-Geral  
46  
47  
48 Dalvin Gabriel José de Souza  
49 Chefe da UINV/Previmpa  
50  
51  
52 Rogério de Oliveira  
53 Economista da Unidade de Investimentos do Previmpa  
54  
55  
56 Giordana Zimmermann Besen  
57 Atuária da Assessoria de Planejamento/Previmpa;  
58  
59  
60 Carin Cecília da Rosa Carvalho  
61 Administradora da DAF/Previmpa  
62  
63  
64 Isabela Belem Meneghello  
65 Chefe da UGAI/Previmpa  
66  
67  
68 Régis Hoffmann  
69 Representante do Conselho de Administração

**Prefeitura de Porto Alegre** **Previmpa**

## Apresentação e Análise dos Investimentos do Previmpa para o mês de Novembro de 2018

Elaboração: Unidade de Investimentos - Previmpa

**Comitê de Investimentos**

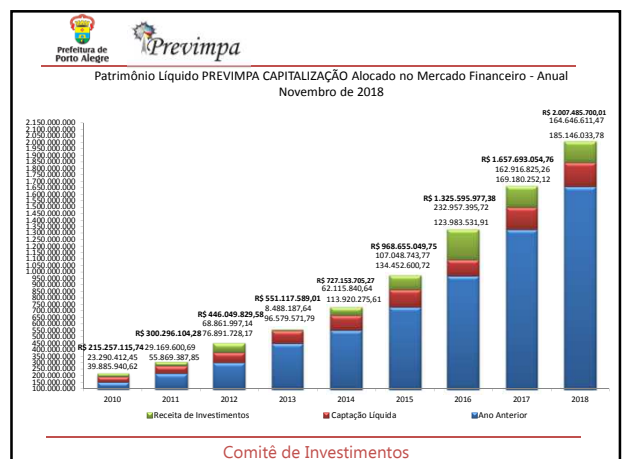
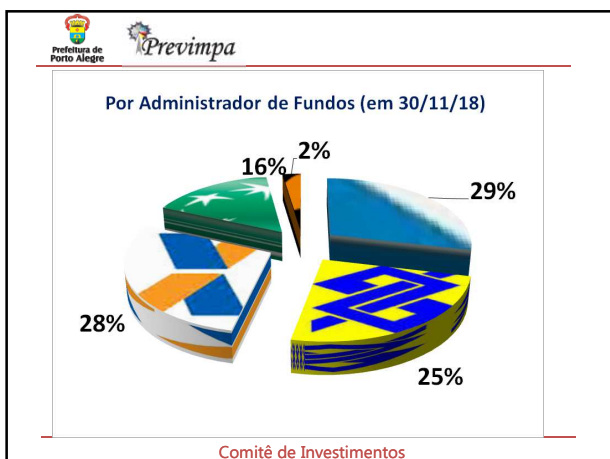
**Prefeitura de Porto Alegre** **Previmpa**

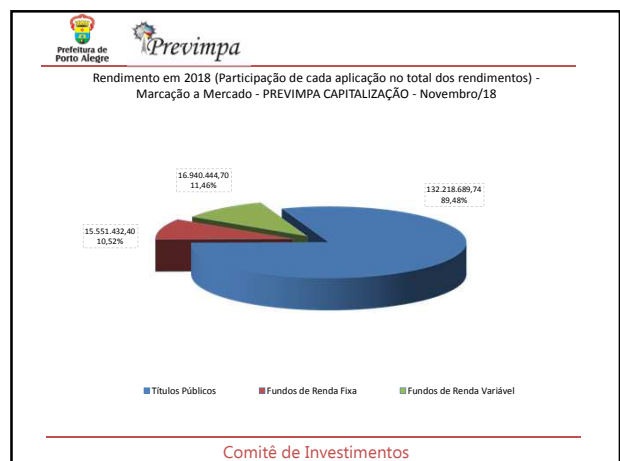
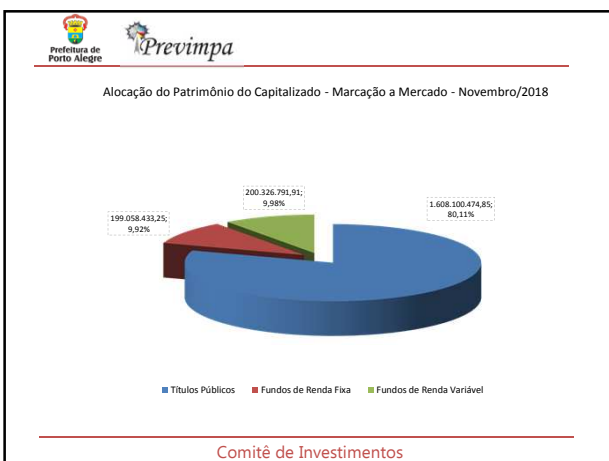
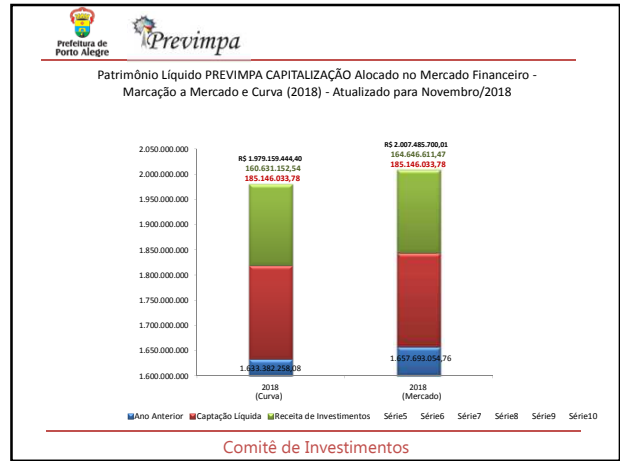
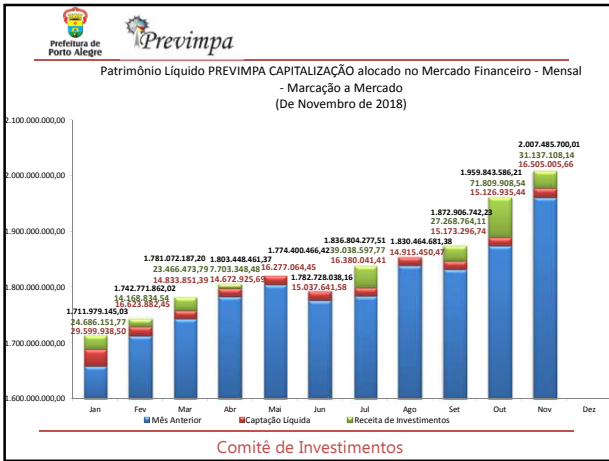
### Distribuição do Patrimônio do Previmpa para o mês de novembro de 2018

Data de Consolidação: 30/11/2018  
Período de Emissão do Relatório: quinta-feira, 8 de dezembro de 2018  
Valores em R\$ 1.000,00

TP	FUNDO	Saldo Total	Capitalização	compra	maior	dividido para a	liquidação	total	100%
	<b>AUSTRO ADMINISTRAÇÃO DE RECURSOS LTDA</b>	<b>8.920,85</b>	<b>8.920,85</b>	-	-	-	-	<b>8.920,85</b>	<b>0,46%</b>
	<b>RV AUSTRO INSTITUCIONAL PIPE BANCOS</b>								
	<b>BANCO CENTRAL DE FEELDAS S/A</b>	<b>59.637,88</b>	<b>59.637,88</b>	-	-	-	-	<b>59.637,88</b>	<b>2,96%</b>
	<b>RV ISHARES BDOVESP FUNDO DE INDICE</b>								
	<b>BANCO DO ESTADO DO RIO GRANDE DO SUL S.A.</b>	<b>42.302,52</b>	<b>42.302,52</b>	-	-	-	-	<b>42.302,52</b>	<b>2,09%</b>
	<b>RF BANRISUL FOCO REFI M3 FI</b>	<b>20.306,39</b>	<b>20.306,39</b>	-	-	-	-		
	<b>RF BANRISUL SOBRANO FFI FI LP</b>	<b>45.008,63</b>	<b>45.008,63</b>	-	-	-	-		
	<b>RF BANRISUL ABSOLUTO</b>								
	<b>BE GESTÃO DE RECURSOS DRVM S.A.</b>	<b>13.876,18</b>	<b>1.773,39</b>	<b>2,09</b>	<b>1.104,26</b>	<b>2.695,83</b>	<b>148,78</b>	<b>8.145,86</b>	<b>4,03%</b>
	<b>RF BE Previd Ff Fundo</b>	<b>23.675,54</b>	<b>23.668,25</b>	<b>1.023,44</b>	-	-	-	<b>683,85</b>	
	<b>RF BE Previd Ff Parte</b>	<b>10.280,62</b>	<b>10.280,62</b>	-	-	-	-		
	<b>RV BE Ações Consumo FICFI</b>	<b>12.089,25</b>	<b>12.089,15</b>	-	-	-	-		
	<b>RV BE Ações SEGURIDADE FIA</b>	<b>20.000,00</b>	<b>20.000,00</b>	-	-	-	-		
	<b>RV BE Ações VALE FUNDO DE</b>	<b>4.513,08</b>	<b>4.513,08</b>	-	-	-	-		
	<b>RF BE COMERCIAL 17</b>	<b>3.206,59</b>	<b>3.206,59</b>	-	-	-	-		
	<b>RV BE PREV AÇÕES ALCAPAO</b>								
	<b>CAIXA ECONOMICA FEDERAL</b>	<b>10.548,20</b>	<b>10.548,20</b>	-	-	-	-	<b>106.181,99</b>	<b>5,23%</b>
	<b>RV CAIXA FIC Cap PRO BOLSA DE VALORES</b>	<b>8.989,83</b>	<b>8.989,83</b>	-	-	-	-		
	<b>RF CAIXA BRASIL RF-M 1</b>	<b>51.942,47</b>	<b>51.942,47</b>	-	-	-	-		
	<b>RF CAIXA FI BRASIL LONGO PRAZO</b>	<b>1.834,61</b>	<b>1.834,61</b>	-	-	-	-		
	<b>RF CAIXA FI BRASIL OPORTRUNIDADES RF</b>	<b>7.270,70</b>	<b>7.270,70</b>	-	-	-	<b>1.783,82</b>		
	<b>RV Caixa FI Mult Rv 30 LP</b>	<b>25.598,18</b>	<b>25.598,18</b>	-	-	-	-		
	<b>CAIXA FIA INSTITUCIONAL Edif Nivel 1</b>								
	<b>CARTERA PRÓPRIA</b>	<b>250.741,35</b>	<b>250.741,35</b>	-	-	-	-	<b>1.616.800,47</b>	<b>78,98%</b>
	<b>TP LPT - VICTO 88 4 8/08</b>	<b>379.832,65</b>	<b>379.832,65</b>	-	-	-	-		
	<b>TP LTN-B VICTO 28 4 8/08</b>	<b>233.361,29</b>	<b>233.361,29</b>	-	-	-	-		
	<b>TP NTN-B VICTO 28 4 8/08</b>	<b>257.870,50</b>	<b>257.870,50</b>	-	-	-	-		
	<b>TP NTN-F VICTO 8/8 8 14 8/08</b>	<b>8.740,00</b>	<b>8.740,00</b>	-	-	-	-		
	<b>AL TERRENO Rua Celso de Góes 80, 220 -</b>								
	<b>ENCOMENDA COBERTURA EM TRANSITO</b>	<b>20.000,00</b>	<b>20.000,00</b>	-	-	-	<b>0,29</b>	<b>40.766,15</b>	<b>2,01%</b>
	<b>CC CAIXA ECONOMICA FEDERAL</b>	<b>38,56</b>	<b>38,56</b>	-	-	-	<b>18,56</b>		
	<b>CC BANRISUL</b>	<b>20.767,31</b>	<b>20.766,51</b>	-	-	-	<b>0,79</b>		
	<b>CC BANCO DO BRASIL</b>								
	<b>TOTAL</b>	<b>2.031.857,13</b>	<b>2.031.223,69</b>	<b>1.035,53</b>	<b>1.104,36</b>	<b>2.695,83</b>	<b>1.992,32</b>	<b>8.833,51</b>	<b>100,00%</b>

**Comitê de Investimentos**





**Prefeitura de Porto Alegre** **Previmpa**

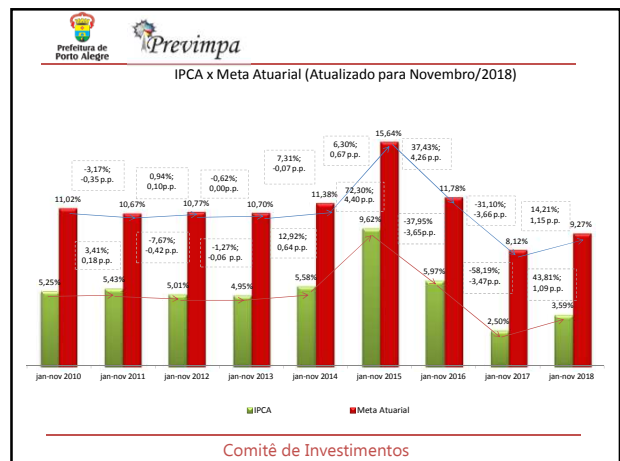
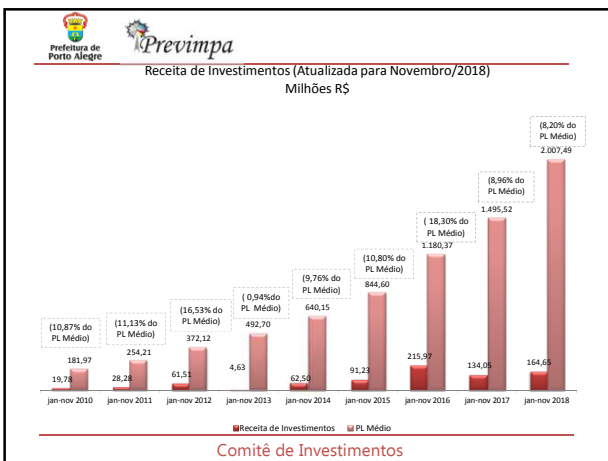
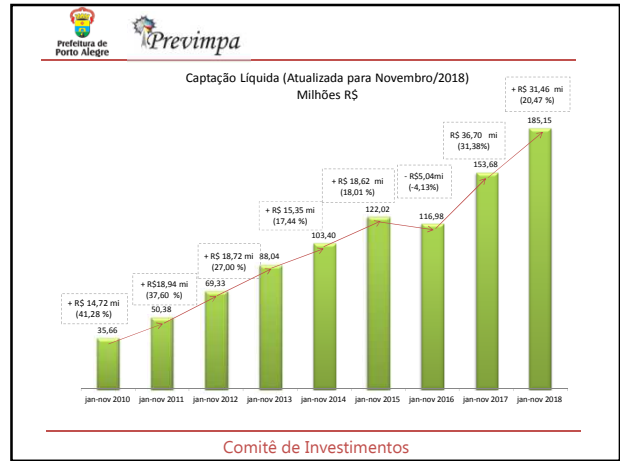
MERCADO	Valor Aplicado	Rendimento
Títulos Públicos	1.608.100.474,85	80,11%
Fundos de Renda Fixa	199.058.433,25	9,92%
Fundos de Renda Variável	200.326.791,91	9,98%
<b>Total</b>	<b>2.007.485.700,01</b>	<b>Total 164.710.566,84</b>

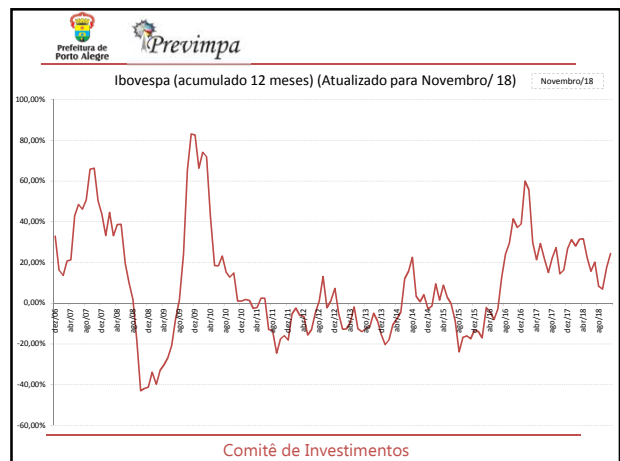
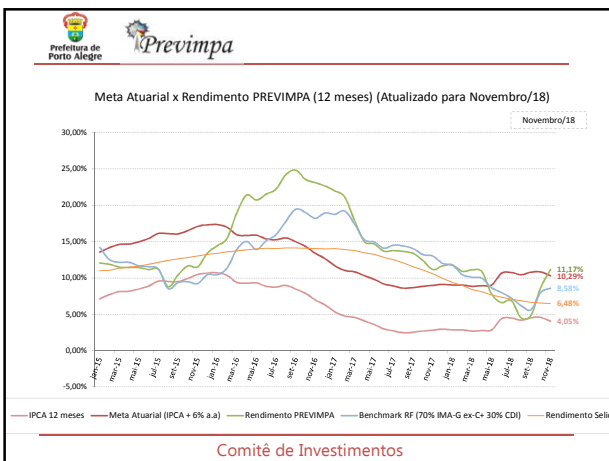
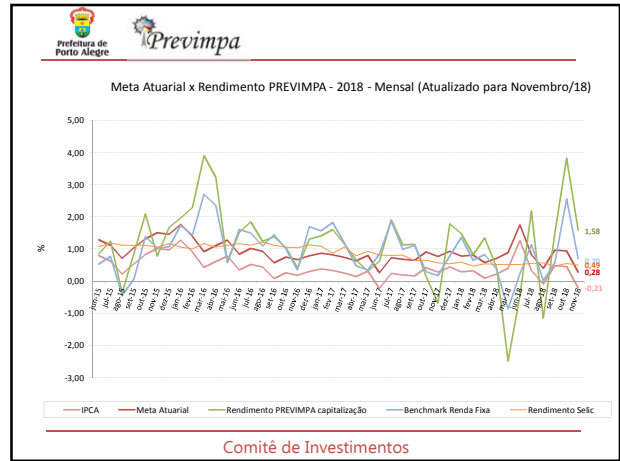
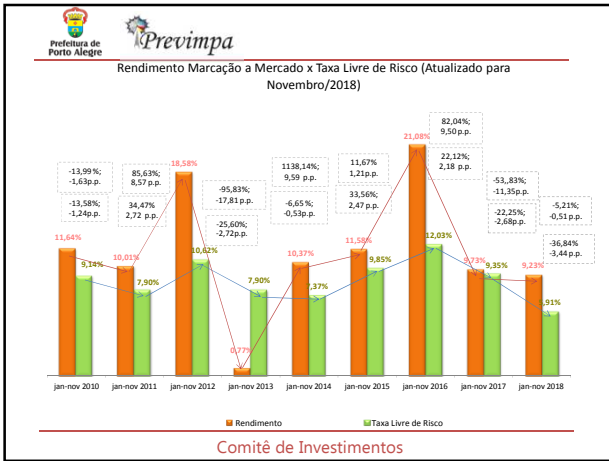
  

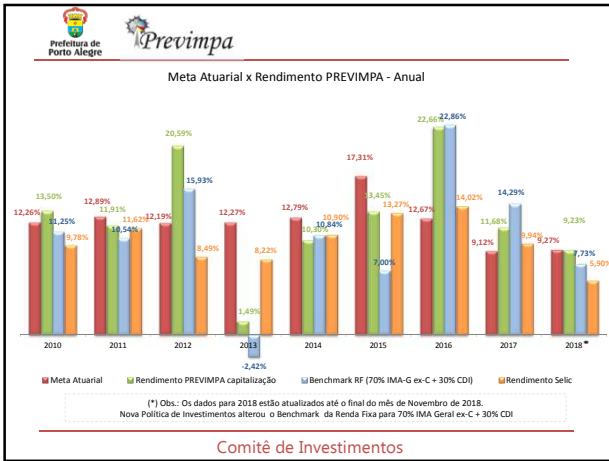
CURVA	Valor Aplicado	Rendimento
Títulos Públicos	1.579.774.219,24	79,82%
Fundos de Renda Fixa	199.058.433,25	10,06%
Fundos de Renda Variável	200.326.791,91	10,12%
<b>Total</b>	<b>1.979.159.444,40</b>	<b>Total 160.695.107,91</b>

Atualizado para o mês: Novembro/2018

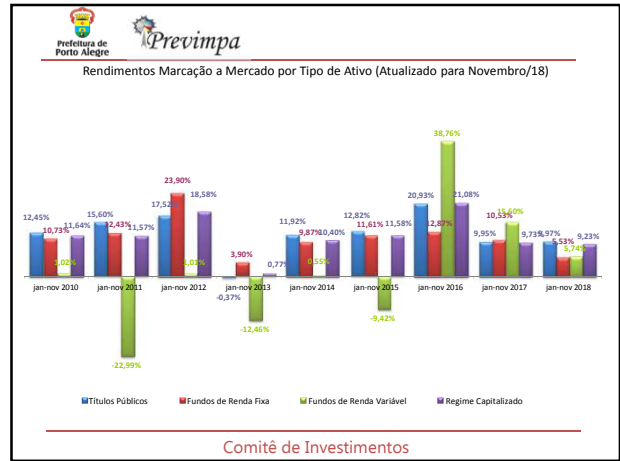
**Comitê de Investimentos**



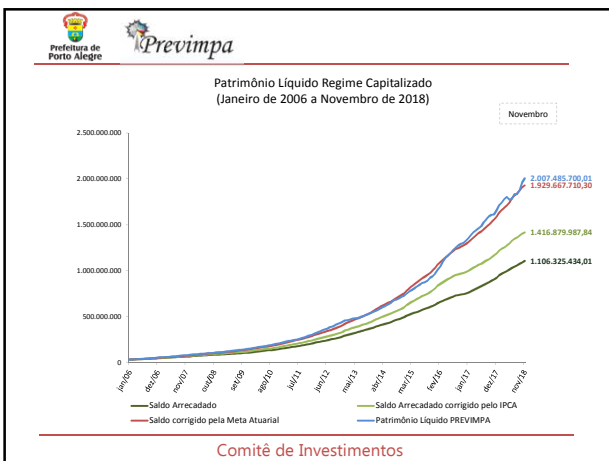




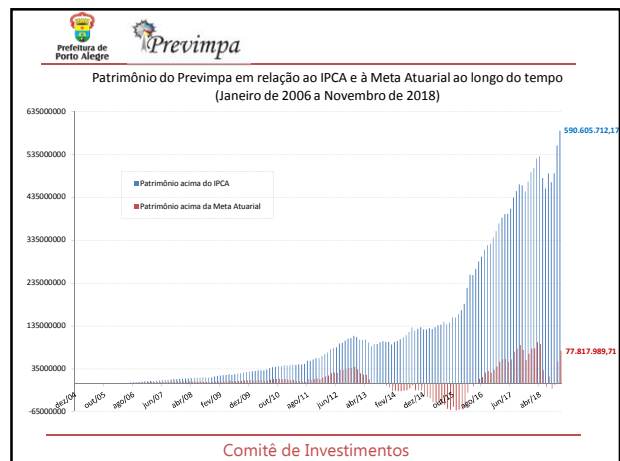
Comitê de Investimentos



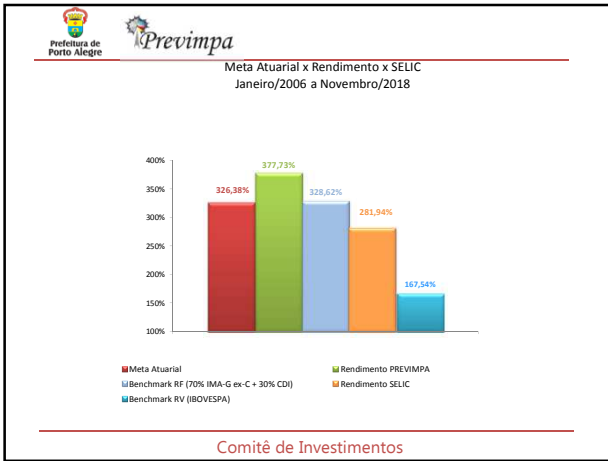
Comitê de Investimentos



Comitê de Investimentos



Comitê de Investimentos



**Prefeitura de Porto Alegre** **Previmpa**

Novembro de 2018

Rendimento (%)	no mês	no ano	12 meses	24 meses	36 meses	48 meses	60 meses	72 meses	84 meses
Previmpa Capitalização	1,57%	9,20%	11,14%	23,55%	32,36%	40,50%	48,04%	55,23%	62,04%
Previmpa Capitalização - Mercado Financeiro	1,56%	9,33%	11,27%	23,57%	32,12%	40,64%	48,56%	56,24%	62,84%
Meta atuarial (PCA + 6% a.a.)	0,28%	9,27%	10,29%	20,18%	30,30%	39,61%	48,38%	56,21%	63,11%

Previmpa Capitalização (Títulos Públicos + Renda Fixa)	1,33%	9,19%	10,52%	23,26%	31,39%	39,18%	46,67%	53,90%	60,79%
Meta Geral Renda Fixa (70% IMA Geral ex-C + 30% CDI)	0,70%	7,73%	8,56%	22,73%	30,84%	38,39%	45,16%	51,67%	57,83%
IMA Geral ex-C	0,78%	8,52%	9,49%	24,87%	30,84%	38,39%	45,16%	51,67%	57,83%
IMA-S	0,49%	5,89%	6,47%	17,04%	24,35%	31,87%	38,03%	43,86%	49,49%
IRFM-1	0,54%	6,38%	6,98%	19,62%	27,21%	34,64%	40,84%	46,80%	52,42%
IRFM-1+	1,17%	10,10%	11,75%	31,33%	39,87%	47,20%	54,10%	60,30%	66,00%
IRFM-Total	0,99%	9,06%	10,42%	27,95%	35,87%	43,64%	50,52%	56,99%	62,99%
IMA-S	0,34%	8,38%	8,95%	23,72%	31,90%	39,29%	45,70%	51,69%	57,29%
IMA-S+	1,52%	13,28%	14,17%	32,46%	40,20%	47,88%	54,98%	61,50%	67,50%
IMA-S-Total	0,90%	11,22%	12,15%	29,10%	38,96%	47,24%	54,83%	61,29%	67,29%

Previmpa Capitalização (Renda Variável)	4,09%	5,74%	11,41%	25,17%	37,53%	50,31%	62,99%	74,25%	84,25%
Meta Geral Renda Variável (BOVESPA)	2,38%	17,15%	24,36%	44,58%	58,37%	70,54%	80,54%	89,25%	97,37%
Ibov 50	2,15%	16,99%	24,25%	44,21%	58,79%	70,77%	80,83%	89,25%	97,37%

Comitê de Investimentos

**Prefeitura de Porto Alegre** **Previmpa**

### CARTEIRA PREVIMPA

Data	Saldo Inicial	Fluxo Líquido	Saldo Final	Rentabilidade por Sistema de Quotas	Benchmark Meta Atuarial
jan/18	R\$ 1.667.693.064,76	R\$ 29.599.938,50	R\$ 1.711.978.145,03	1,48%	0,78%
fev/18	R\$ 1.711.978.145,03	R\$ 16.833.882,45	R\$ 1.742.771.862,02	0,82%	0,81%
mar/18	R\$ 1.742.771.862,02	R\$ 14.633.951,59	R\$ 1.761.072.187,20	1,34%	0,58%
abr/18	R\$ 1.761.072.187,20	R\$ 14.872.925,69	R\$ 1.803.448.481,37	0,43%	0,71%
mai/18	R\$ 1.803.448.481,37	R\$ 16.277.164,45	R\$ 1.774.400.466,42	-2,49%	0,89%
jun/18	R\$ 1.774.400.466,42	R\$ 16.380.041,41	R\$ 1.752.733.038,16	-0,46%	1,75%
jul/18	R\$ 1.752.733.038,16	R\$ 15.038.022,08	R\$ 1.836.894.277,51	2,18%	0,82%
ago/18	R\$ 1.836.894.277,51	R\$ 14.915.450,47	R\$ 1.830.464.681,38	-1,16%	0,40%
set/18	R\$ 1.830.464.681,38	R\$ 15.173.296,74	R\$ 1.872.965.742,23	1,43%	0,97%
out/18	R\$ 1.872.965.742,23	R\$ 15.128.935,44	R\$ 1.959.843.586,21	3,62%	0,94%
nov/18	R\$ 1.959.843.586,21	R\$ 16.505.005,66	R\$ 2.007.485.700,01	1,58%	0,28%

TÍTULOS PÚBLICOS	Data	Saldo Inicial	Fluxo Líquido	Saldo Final	Rentabilidade por Sistema de Quotas	Benchmark RF
jan/18	R\$ 1.334.595.274,20	R\$ 145.831.783,38	R\$ 1.207.920.051,88	1,54%	1,35%	
fev/18	R\$ 1.207.920.051,88	R\$ 5.320.789,16	R\$ 1.213.919.201,48	0,94%	0,64%	
mar/18	R\$ 1.213.919.201,48	R\$ 72.473.722,09	R\$ 1.304.820.111,97	1,50%	0,93%	
abr/18	R\$ 1.304.820.111,97	R\$ 146.595.669,20	R\$ 1.458.226.206,40	0,45%	0,36%	
mai/18	R\$ 1.458.226.206,40	R\$ 2.725.476,79	R\$ 1.424.599.995,56	-2,12%	-0,86%	
jun/18	R\$ 1.424.599.995,56	R\$ 53.571.393,56	R\$ 1.372.472.773,01	0,10%	0,23%	
jul/18	R\$ 1.372.472.773,01	R\$ 26.868.690,50	R\$ 1.368.502.771,77	1,62%	1,14%	
ago/18	R\$ 1.368.502.771,77	R\$ 174.138.211,70	R\$ 1.526.287.648,61	-1,22%	0,01%	
set/18	R\$ 1.526.287.648,61	R\$ 80.163.648,99	R\$ 1.466.424.643,66	-1,40%	0,57%	
out/18	R\$ 1.466.424.643,66	R\$ 101.874.701,89	R\$ 1.422.379.338,36	4,05%	2,56%	
nov/18	R\$ 1.422.379.338,36	R\$ 163.435.389,19	R\$ 1.608.100.474,85	1,39%	0,70%	

Comitê de Investimentos

**Prefeitura de Porto Alegre** **Previmpa**

### FUNDOS RENDA FIXA

Data	Saldo Inicial	Fluxo Líquido	Saldo Final	Rentabilidade por Sistema de Quotas	Benchmark RF (70% IMA Geral ex-C + 30% CDI)
jan/18	R\$ 80.438.239,52	R\$ 360.107.065,58	R\$ 453.372.869,52	0,97%	1,36%
fev/18	R\$ 453.372.869,52	R\$ 19.574.837,11	R\$ 471.838.999,06	0,83%	0,64%
mar/18	R\$ 471.838.999,06	R\$ 157.474.011,46	R\$ 317.564.675,54	0,74%	0,53%
abr/18	R\$ 317.564.675,54	R\$ 42.142.170,45	R\$ 276.541.562,34	0,47%	0,36%
mai/18	R\$ 276.541.562,34	R\$ 142.238.454,48	R\$ 133.433.136,80	-0,49%	-0,86%
jun/18	R\$ 133.433.136,80	R\$ 51.415.540,80	R\$ 185.196.316,46	0,23%	0,23%
jul/18	R\$ 185.196.316,46	R\$ 40.900.028,10	R\$ 227.992.061,66	0,88%	1,14%
ago/18	R\$ 227.992.061,66	R\$ 157.788.533,95	R\$ 70.548.375,72	0,44%	0,01%
set/18	R\$ 70.548.375,72	R\$ 95.339.801,20	R\$ 166.366.901,46	0,47%	0,57%
out/18	R\$ 166.366.901,46	R\$ 251.449.322,95	R\$ 419.764.036,79	0,57%	2,56%
nov/18	R\$ 419.764.036,79	R\$ 222.096.364,07	R\$ 199.056.433,25	0,49%	0,70%

FUNDOS RENDA VARIÁVEL	Data	Saldo Inicial	Fluxo Líquido	Saldo Final	Rentabilidade por Sistema de Quotas	Benchmark RV (BOVESPA)
jan/18	R\$ 232.659.541,04	R\$ 184.678.235,87	R\$ 50.686.223,63	2,90%	11,14%	
fev/18	R\$ 50.686.223,63	R\$ 6.364.491,74	R\$ 57.016.662,49	0,20%	0,56%	
mar/18	R\$ 57.016.662,49	R\$ 89.628.213,60	R\$ 158.705.389,69	1,21%	0,91%	
abr/18	R\$ 158.705.389,69	R\$ 89.786.487,88	R\$ 68.818.693,63	0,02%	0,89%	
mai/18	R\$ 68.818.693,63	R\$ 181.203.154,40	R\$ 216.397.342,96	-0,51%	-10,67%	
jun/18	R\$ 216.397.342,96	R\$ 18.508.615,02	R\$ 235.054.949,69	-4,27%	-5,20%	
jul/18	R\$ 235.054.949,69	R\$ -	R\$ 240.309.444,08	6,78%	8,89%	
ago/18	R\$ 240.309.444,08	R\$ 1.439.473,02	R\$ 234.626.657,06	-1,91%	-3,21%	
set/18	R\$ 234.626.657,06	R\$ -	R\$ 240.135.197,11	2,39%	3,49%	
out/18	R\$ 240.135.197,11	R\$ 134.454.015,23	R\$ 117.700.211,06	4,90%	10,19%	
nov/18	R\$ 117.700.211,06	R\$ 75.159.543,41	R\$ 200.326.791,91	4,09%	2,38%	

Comitê de Investimentos



