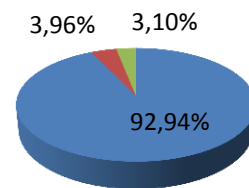


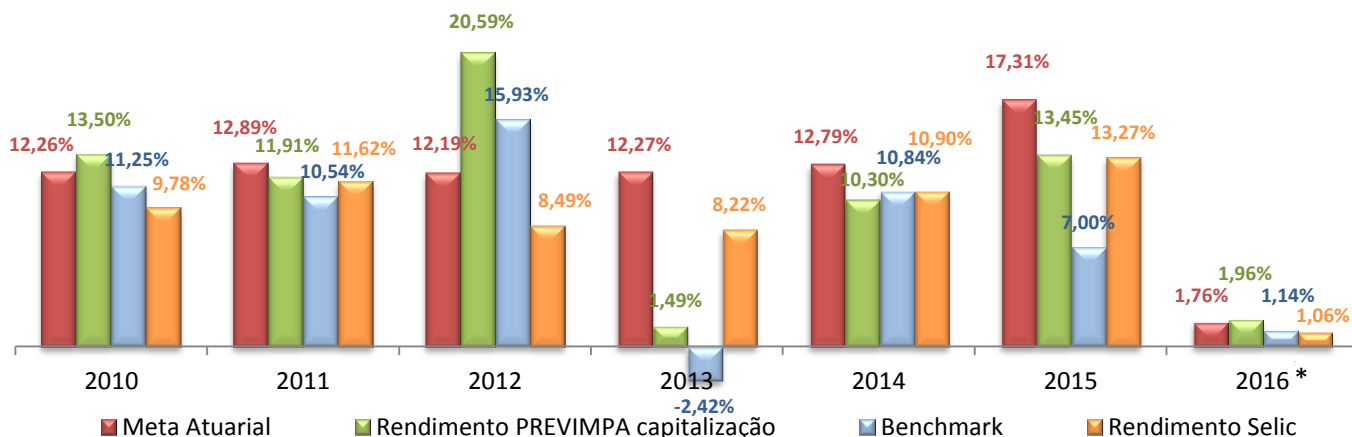
DEPARTAMENTO MUNICIPAL DE PREVIDÊNCIA DOS SERVIDORES PÚBLICOS DO MUNICÍPIO DE PORTO ALEGRE –
PREVIMPA

Demonstrativo de Investimentos - Regime Capitalizado – Janeiro de 2016

Segmento	R\$	Alocação
● Títulos Públicos (TP)	937.053.334,09	92,94%
● Fundos de Renda Fixa (RF)	39.939.900,43	3,96%
● Fundos de Renda Variável (RV)	31.264.616,51	3,10%
Total	1.008.257.851,03	100,00%

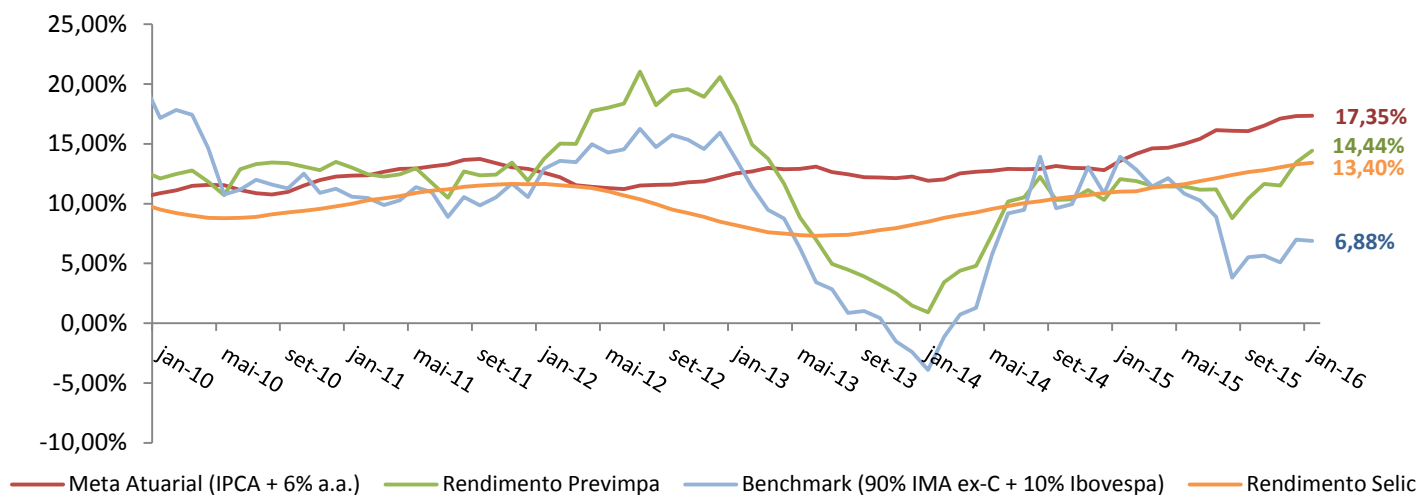


Meta Atuarial x Rendimento PREVIMPA - Anual



(*) Os dados para 2016 estão atualizados até o final do mês de Janeiro.

Rendimento Previmpa e Indicadores (12 meses) - Janeiro/2010 a Janeiro/2016



Meta Atuarial x Rendimento Previmpa x Benchmark x Selic
(Janeiro/2006 a Janeiro/2016)

