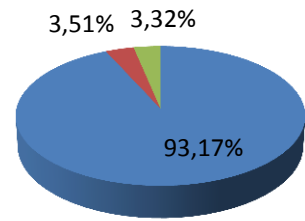


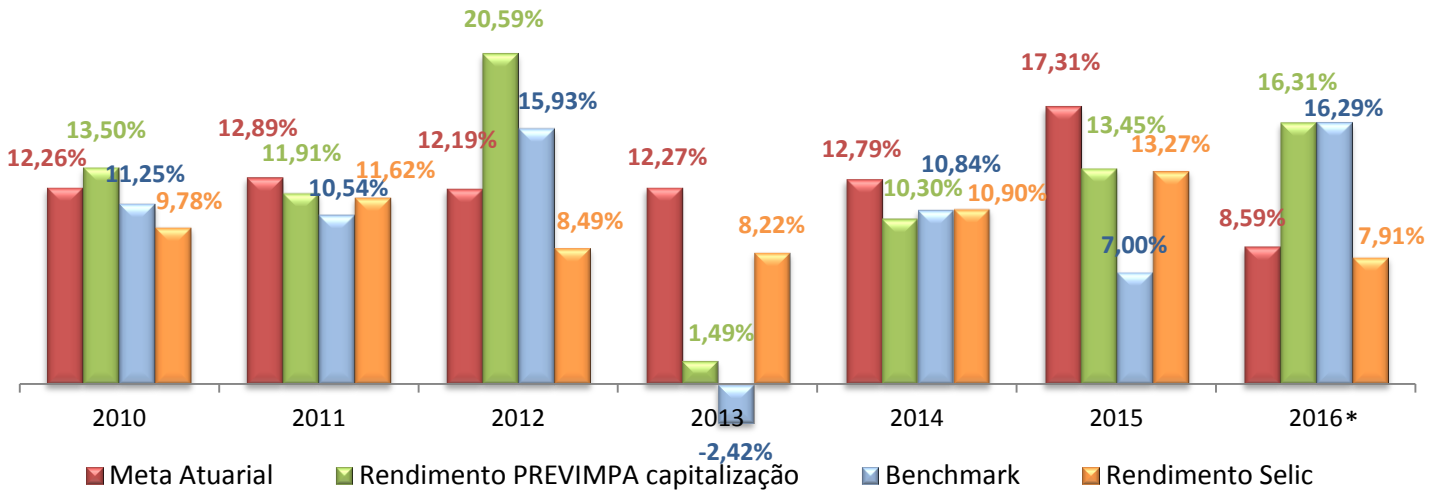
DEPARTAMENTO MUNICIPAL DE PREVIDÊNCIA DOS SERVIDORES PÚBLICOS DO MUNICÍPIO DE PORTO ALEGRE –  
PREVIMPA

Demonstrativo de Investimentos – Regime Capitalizado – Julho de 2016

Segmento	R\$	Alocação
● Títulos Públicos	1.140.542.681,83	93,17%
● Fundos de Renda Fixa	43.007.555,31	3,51%
● Fundos de Renda Variável	40.599.557,08	3,32%
<b>Total</b>	<b>1.224.149.794,22</b>	<b>100,00%</b>



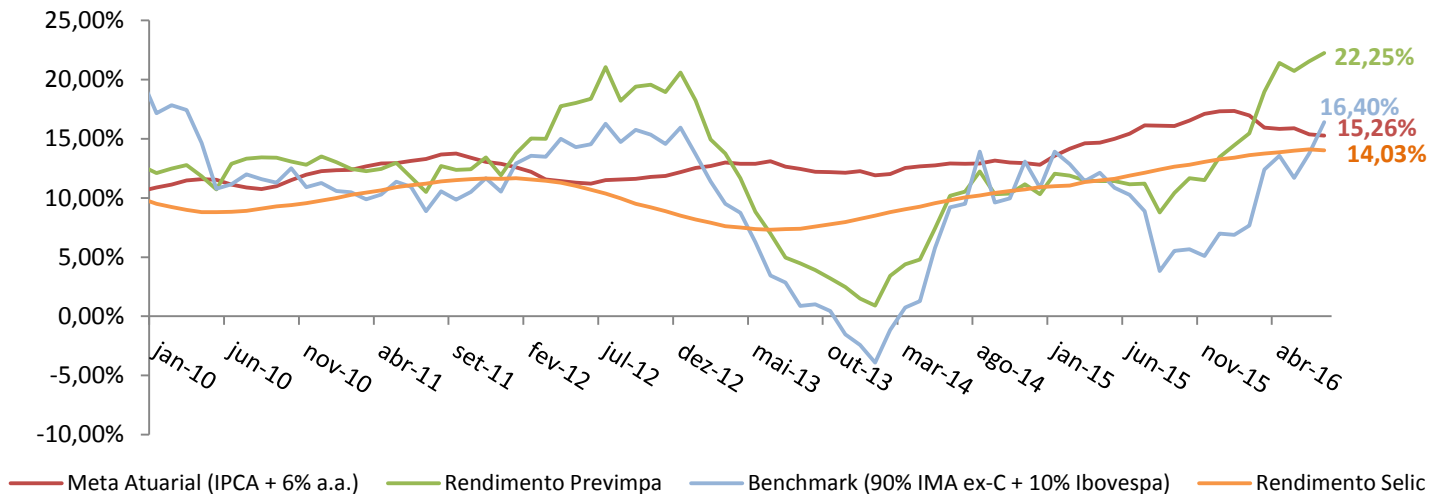
Meta Atuarial x Rendimento PREVIMPA - Anual



(\*)Obs.: Os dados para 2016 estão atualizados até o final do mês de Julho

Rendimento Previmpa e Indicadores (12 meses) - Janeiro/2010 a Julho/2016

Julho



Meta Atuarial x Rendimento Previmpa x Selic x Benchmark  
(Janeiro/2006 a Julho/2016)

