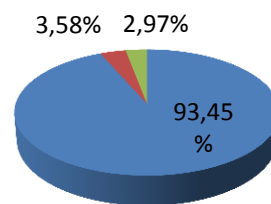


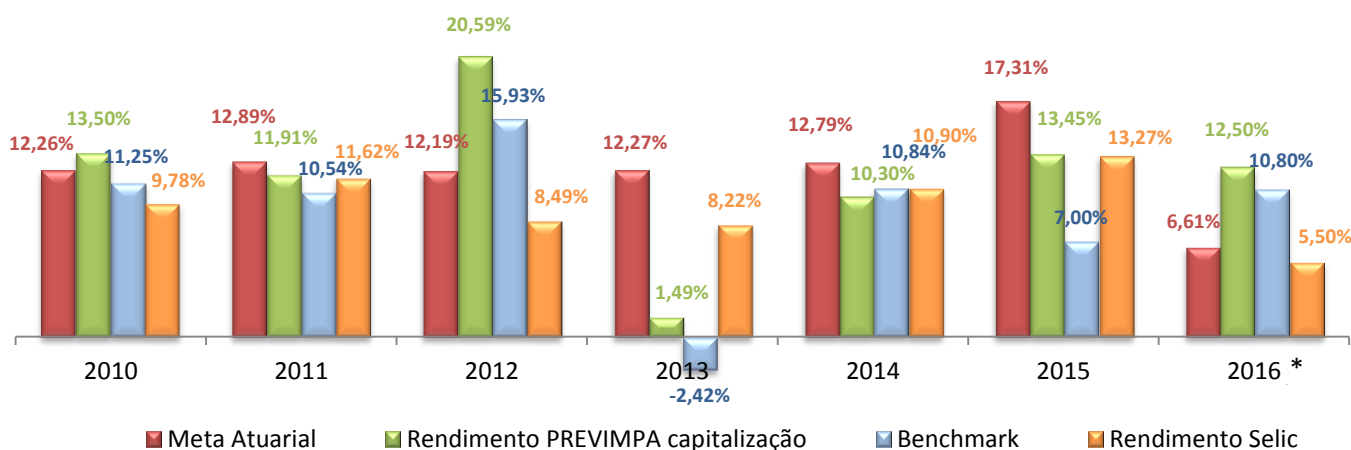
DEPARTAMENTO MUNICIPAL DE PREVIDÊNCIA DOS SERVIDORES PÚBLICOS DO MUNICÍPIO DE PORTO ALEGRE –
PREVIMPA

Demonstrativo de Investimentos - Regime Capitalizado – Maio de 2016

Segmento	R\$	Alocação
● Títulos Públicos	1.085.623.004,99	93,45%
● Fundos de Renda Fixa	41.593.858,91	3,58%
● Fundos de Renda Variável	34.513.863,56	2,97%
Total	1.161.730.727,46	100,00%

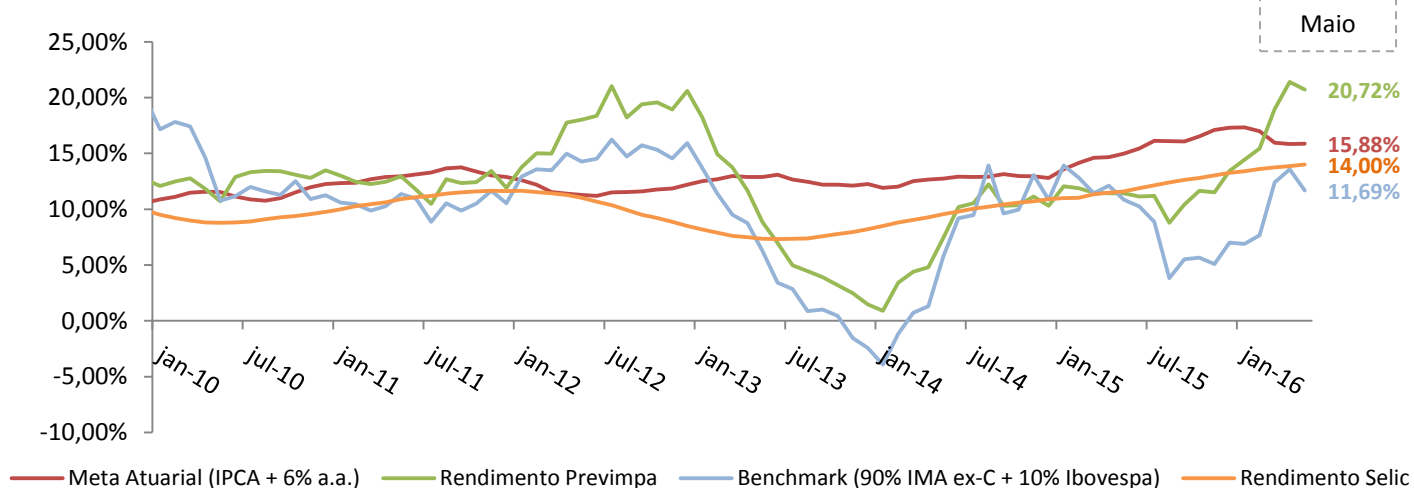


Meta Atuarial x Rendimento PREVIMPA - Anual



(* Os dados para 2016 estão atualizados até o final do mês de Maio.

Rendimento Previmpa e Indicadores (12 meses) - Janeiro/2010 a Maio/2016



Meta Atuarial x Rendimento Previmpa x Selic x Benchmark
(Janeiro/2006 a Maio/2016)

