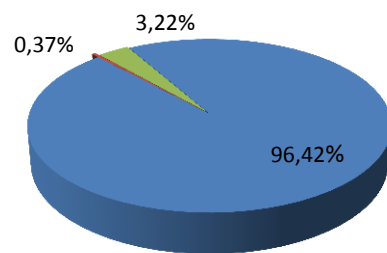


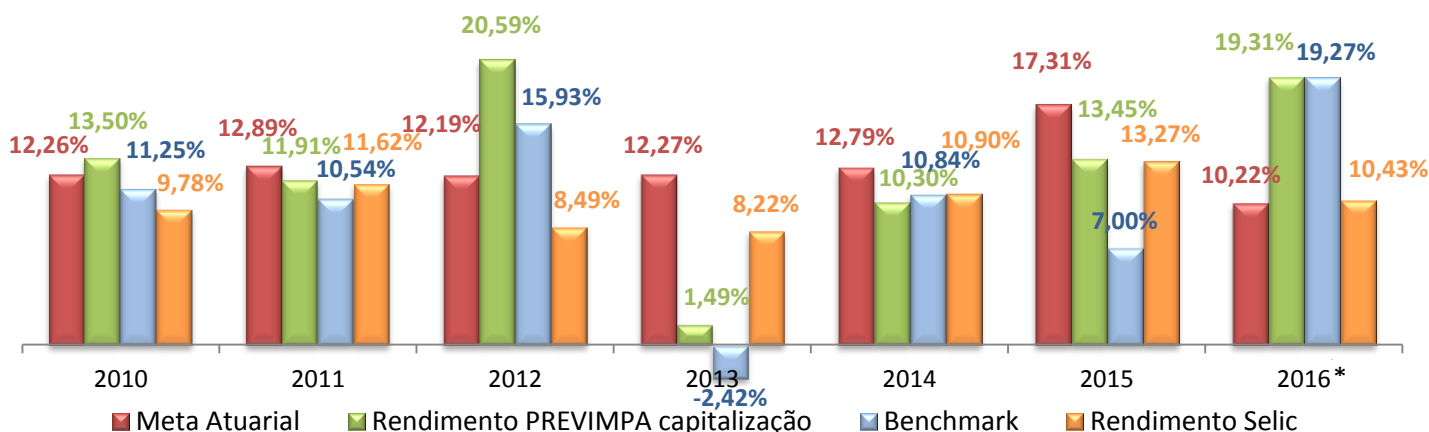
DEPARTAMENTO MUNICIPAL DE PREVIDÊNCIA DOS SERVIDORES PÚBLICOS DO MUNICÍPIO DE PORTO ALEGRE –
PREVIMPA

Demonstrativo de Investimentos - Regime Capitalizado – Setembro de 2016

Segmento	R\$	Alocação
● Fundos de Renda Fixa	1.231.774.625,35	96,42%
● Imóveis Vinculados por Lei	4.676.430,00	0,37%
● Fundos de Renda Variável	41.118.688,72	3,22%
Total	1.277.569.743,86	100,00%

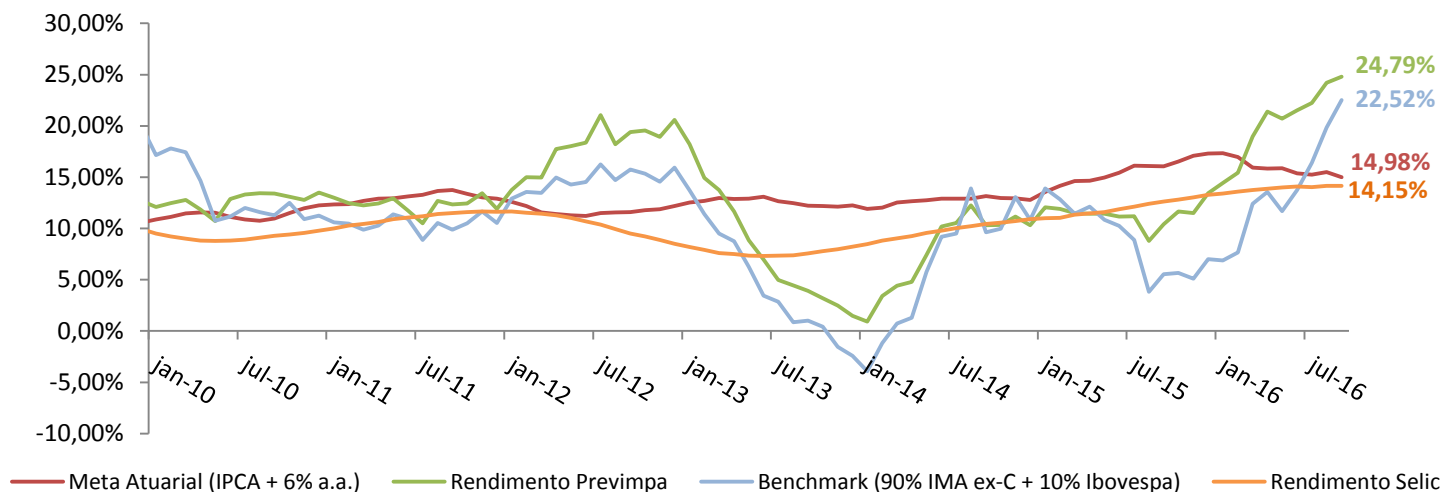


Meta Atuarial x Rendimento PREVIMPA - Anual



(*)Obs.: Os dados para 2016 estão atualizados até o final do mês de Setembro

Rendimento Previmpa e Indicadores (12 meses) - Janeiro/2010 a Setembro/2016



Meta Atuarial x Rendimento Previmpa x Selic x Benchmark
(Janeiro/2006 a Setembro/2016)

