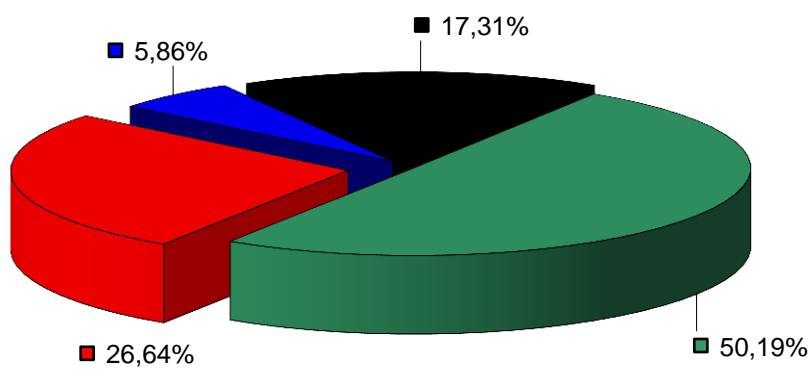


DEPARTAMENTO MUNICIPAL DOS SERVIDORES PÚBLICOS DO MUNICÍPIO DE PORTO ALEGRE - PREVIMPA

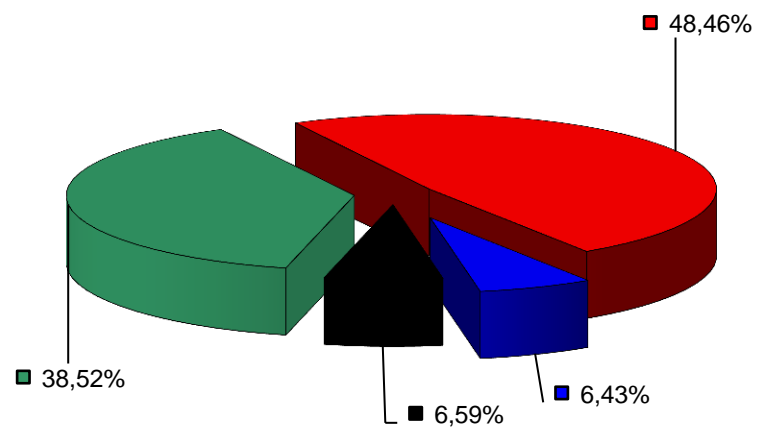
ABERTURA DA COMPOSIÇÃO DOS INVESTIMENTOS LÍQUIDOS EM RENDA FIXA E VARIÁVEL					
3º TRIMESTRE - 2011			3º TRIMESTRE - 2012		
Segmento	R\$	Alocação %	Segmento	R\$	Alocação %
LFT	47.565.972,88	17,31	LFT	26.794.928,30	6,59
NTN-B	137.921.815,59	50,19	NTN-B	156.706.963,42	38,52
FUNDOS RENDA FIXA	73.211.804,89	26,64	FUNDOS RENDA FIXA	197.181.656,11	48,46
FUNDOS RENDA VARIÁVEL	16.096.904,83	5,86	F. RENDA VARIÁVEL	26.172.663,55	6,43
<b>TOTAL GERAL</b>	<b>274.796.498,19</b>	<b>100,00</b>	<b>TOTAL GERAL</b>	<b>406.856.211,38</b>	<b>100,00</b>

3º TRIMESTRE 2011



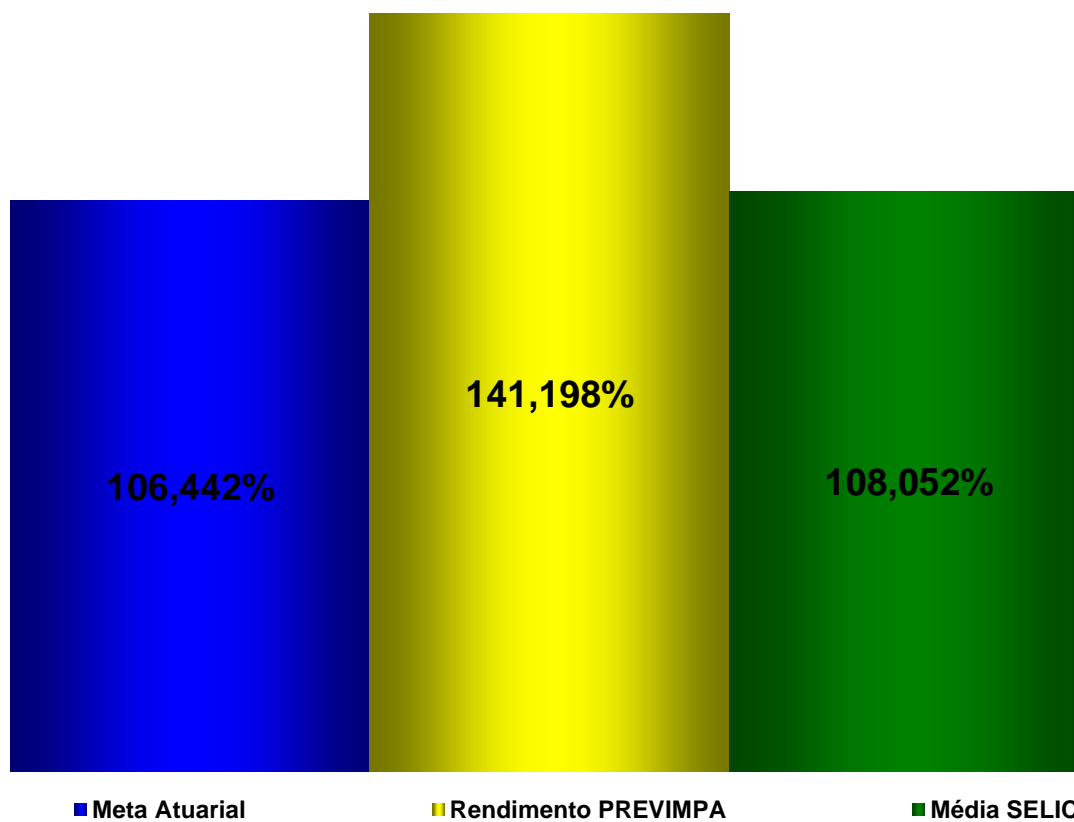
■ LFT ■ NTN-B ■ FUNDOS RENDA FIXA ■ FUNDOS RENDA VARIÁVEL

3º TRIMESTRE 2012



■ LFT ■ NTN-B ■ FUNDOS RENDA FIXA ■ F. RENDA VARIÁVEL

Meta Atuarial x Rendimento x SELIC  
2006 - 2012



■ Meta Atuarial

■ Rendimento PREVIMPA

■ Média SELIC

