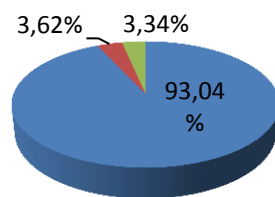


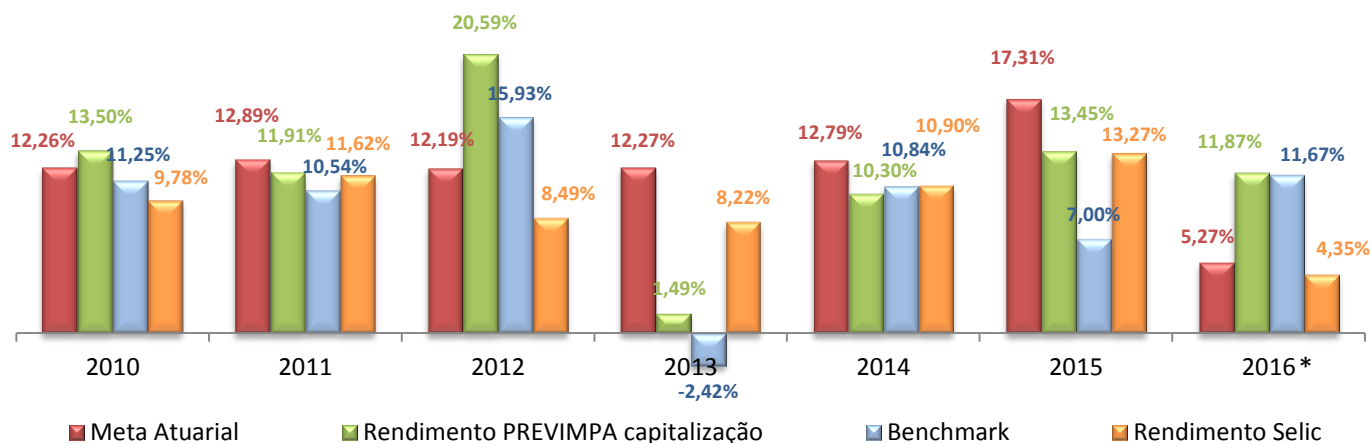
DEPARTAMENTO MUNICIPAL DE PREVIDÊNCIA DOS SERVIDORES PÚBLICOS DO MUNICÍPIO DE PORTO ALEGRE –
PREVIMPA

Demonstrativo de Investimentos - Regime Capitalizado – Abril de 2016

Segmento	R\$	Alocação
● Títulos Públicos (TP)	1.064.004.859,90	93,04%
● Fundos de Renda Fixa (RF)	41.348.312,78	3,62%
● Fundos de Renda Variável (RV)	38.232.471,58	3,34%
Total	1.143.585.644,26	100,00%

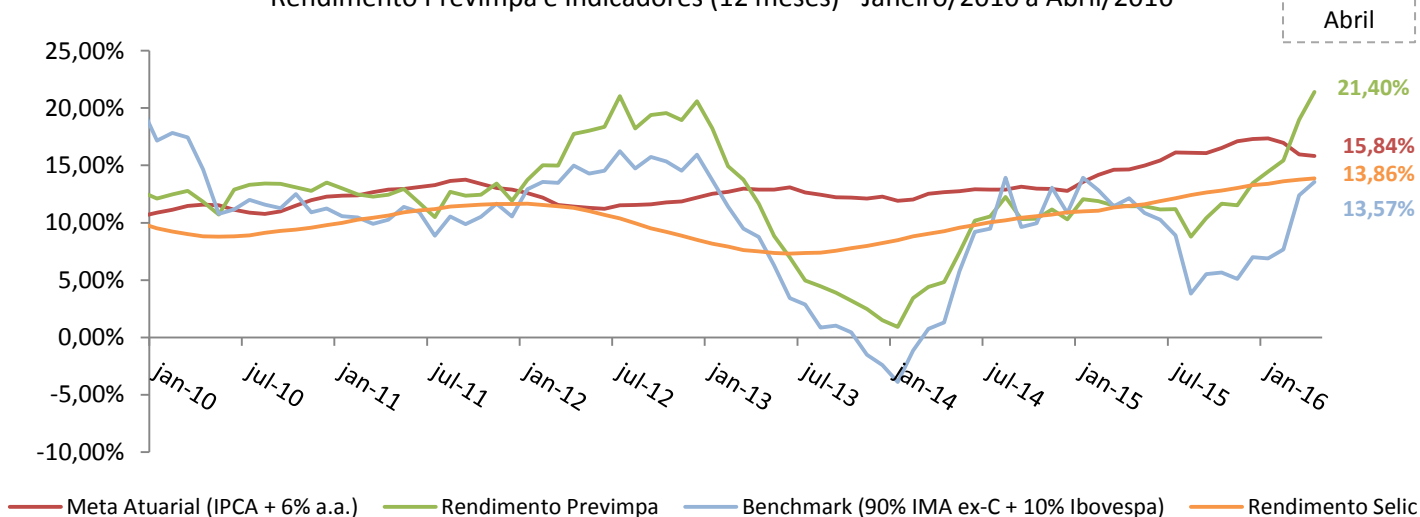


Meta Atuarial x Rendimento PREVIMPA - Anual



(* Os dados para 2016 estão atualizados até o final do mês de Abril.

Rendimento Previmpa e Indicadores (12 meses) - Janeiro/2010 a Abril/2016



Meta Atuarial x Rendimento Previmpa x Selic x Benchmark
(Janeiro/2006 a Abril/2016)

