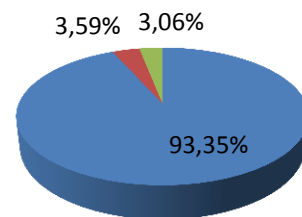


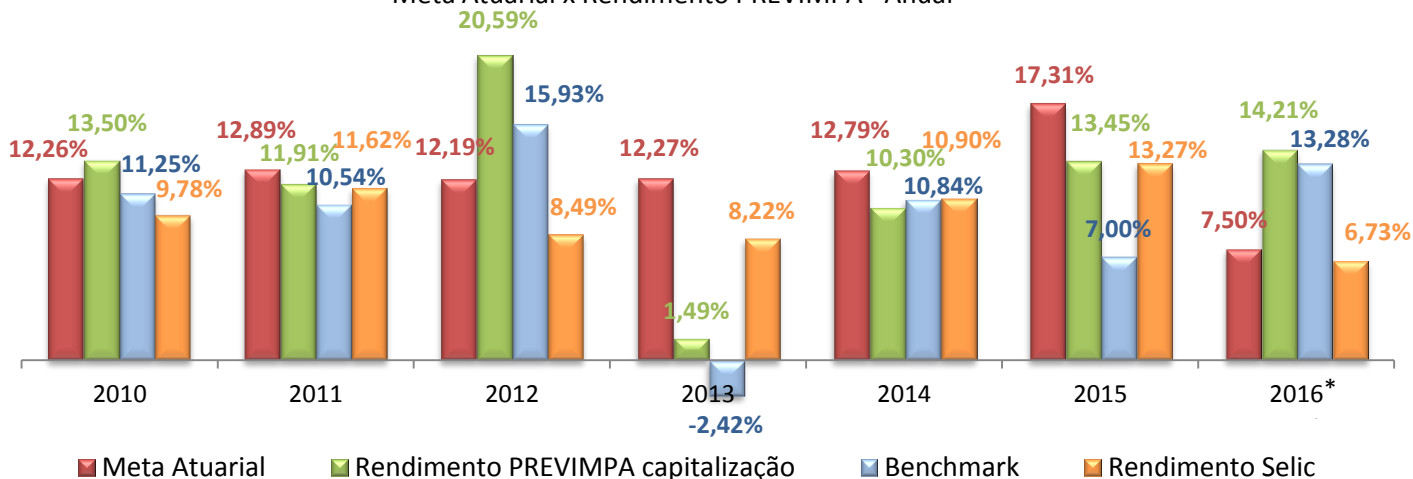
DEPARTAMENTO MUNICIPAL DE PREVIDÊNCIA DOS SERVIDORES PÚBLICOS DO MUNICÍPIO DE PORTO ALEGRE –
PREVIMPA

Demonstrativo de Investimentos - Regime Capitalizado – Junho de 2016

Segmento	R\$	Alocação
● Títulos Públicos	1.111.831.927,53	93,35%
● Fundos de Renda Fixa	42.734.229,90	3,59%
● Fundos de Renda Variável	36.491.777,55	3,06%
Total	1.191.057.934,98	100,00%

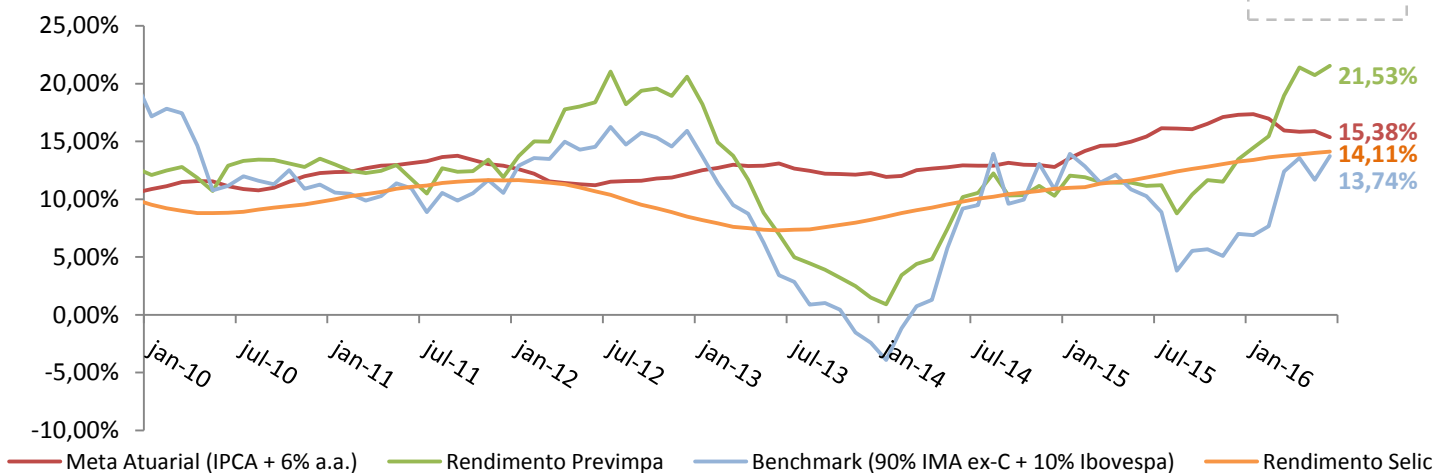


Meta Atuarial x Rendimento PREVIMPA - Anual



(*)Obs.: Os dados para 2016 estão atualizados até o final do mês de Junho

Rendimento Previmpa e Indicadores (12 meses) - Janeiro/2010 a Junho/2016



Meta Atuarial x Rendimento Previmpa x Selic x Benchmark
(Janeiro/2006 a Junho/2016)

