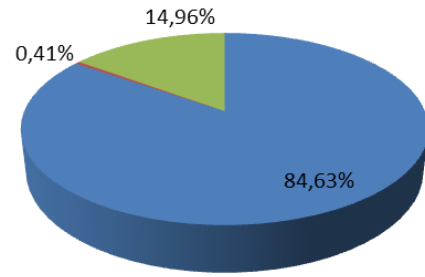
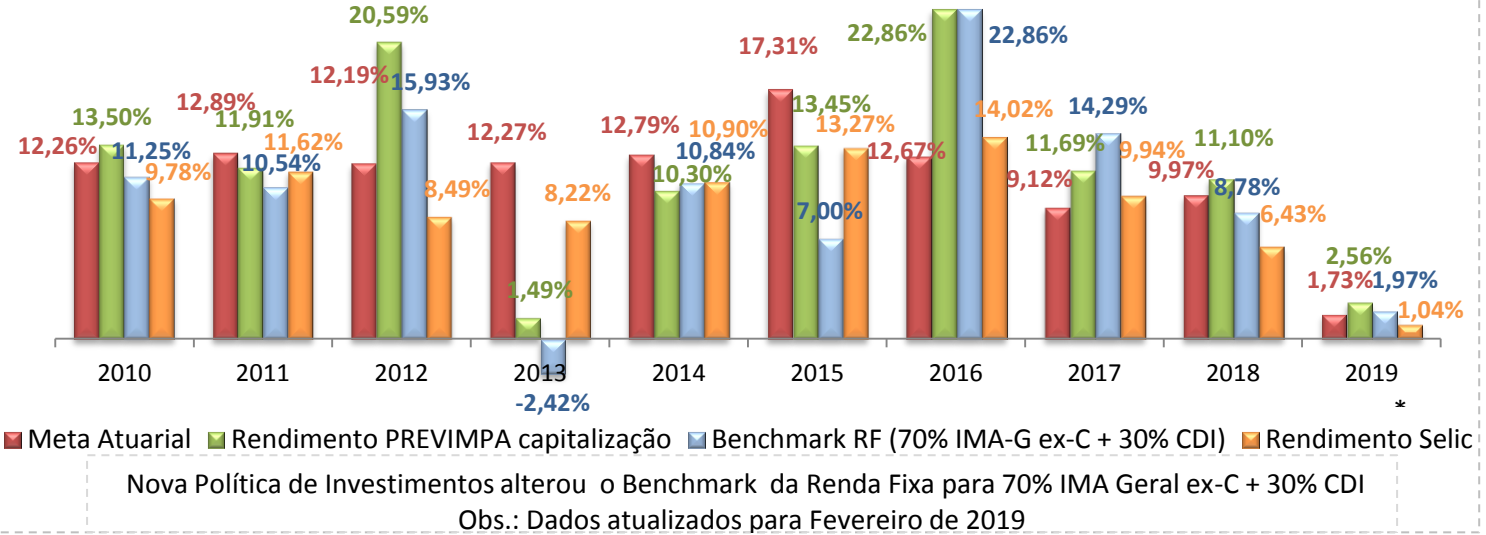


Demonstrativo de Investimentos - Regime Capitalizado – Fevereiro de 2019

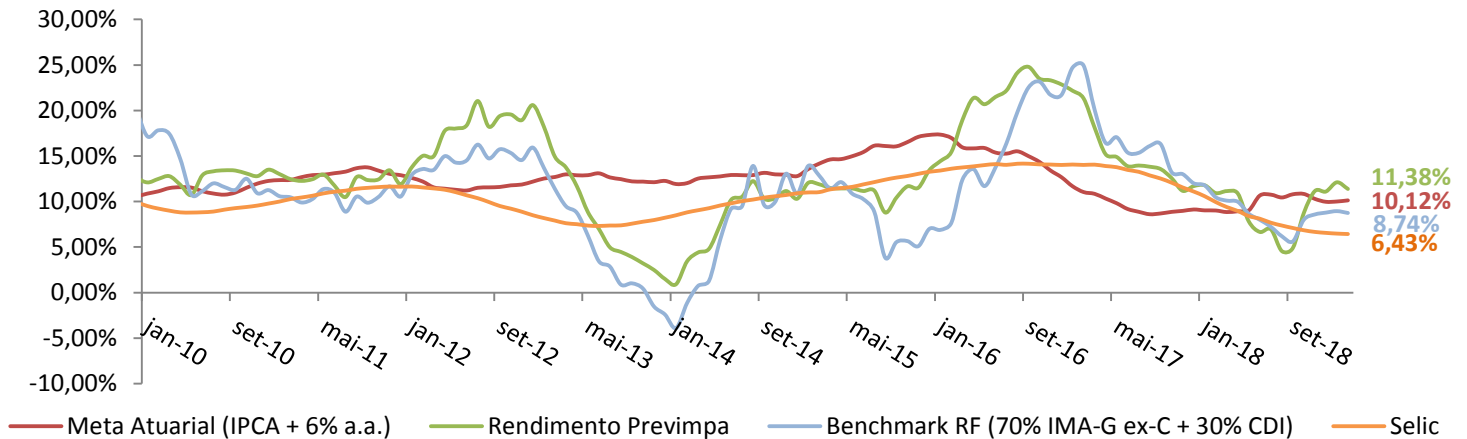
Segmento	R\$	Alocação
Renda Fixa	1.818.390.768,22	84,63%
Imóveis Vinculados por Lei	8.740.000,00	0,41%
Renda Variável	321.418.427,52	14,96%
<b>Total</b>	<b>2.148.549.195,74</b>	<b>100,00%</b>



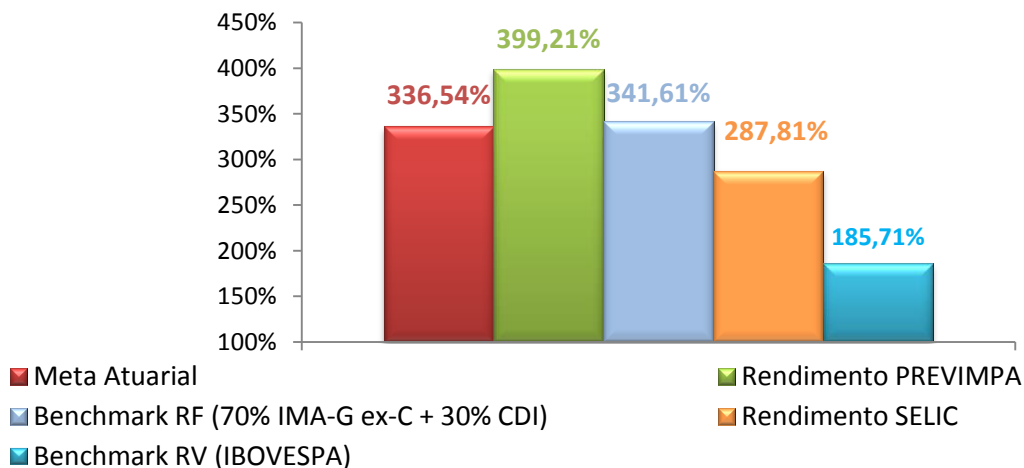
Meta Atuarial x Rendimento PREVIMPA - Anual



Rendimento Previmpa e Indicadores (12 meses) - Janeiro/2010 a Fevereiro/2019



Meta Atuarial x Rendimento x SELIC  
 Janeiro/2006 - Fevereiro/2019



Administrador	Gestor	Custodiante	Nome do fundo	CNPJ do fundo	Taxa de Adm % a.a.	Taxa de Performance % a.a.
<b>Renda Fixa</b>						
Caixa Econômica Federal	Caixa Econômica Federal	Caixa Econômica Federal	Caixa Brasil Disponibilidades RF	14.508.643/0001-55	<b>0,80%</b>	Não há
			Caixa IMA-B 5+	10.577.503/0001-88	<b>0,20%</b>	Não há
			Fundo FI BR IRF-M1	10.740.670/0001-06	<b>0,20%</b>	Não há
			BR IDKA 2A RF	14.386.926/0001-71	<b>0,20%</b>	Não há
BB Gestão de Recursos DTVM	BB Gestão de Recursos DTVM	Banco do Brasil	BB Prev IDK 2A	13.322.205/0001-35	<b>0,20%</b>	Não há
			BB RPPS RF Fluxo	13.077.415/0001-05	<b>1,00%</b>	Não há
			BB Previd RF Fluxo - IMÓVEL	13.077.415/0001-05	<b>1,00%</b>	Não há
			BB Prev RF Perfil - COMPREV	13.077.418/0001-49	<b>0,30%</b>	Não há
			BB RPPS RF Fluxo - COMPREV	13.077.415/0001-05	<b>1,00%</b>	Não há
Banco do Estado do Rio Grande do Sul	Banrisul Corretora	Banrisul Corretora	Banrisul Foco IDK 2A	21.007.180/0001-03	<b>0,20%</b>	Não há
			Banrisul IRF-M1	18.466.245/0001-74	<b>0,20%</b>	Não há
<b>Renda Variável</b>						
CAIXA ECONÔMICA FEDERAL	CAIXA ECONÔMICA FEDERAL	CAIXA ECONÔMICA FEDERAL	Caixa Ações Petrobrás	03.914.671/0001-56	<b>1,50%</b>	Não há
			FIC Capital Protegido BV	29.388.994/0001-47	<b>1,60%</b>	Não há
			Caixa Institucional BDR I	17.502.937/0001-68	<b>0,70%</b>	Não há
BB Gestão de Recursos DTVM	BB Gestão de Recursos DTVM	Banco do Brasil	BB Ações Consumo	08.973.942/0001-68	<b>1,00%</b>	Não há
			BB Ações Vale	04.881.682/0001-40	<b>2,00%</b>	Não há
			BB Previd Ações Alocação	18.270.783/0001-99	<b>1,00%</b>	Não há
			BB Ações Dividendos FcFI	05.100.191/0001-87	<b>2,00%</b>	Não há
			BB Ações Small CAPS	05.100.221/0001-55	<b>3,00%</b>	Não há
			BB Prev Ações Governança	10.418.335/0001-88	<b>1,00%</b>	Não há
BNB Paribas	Black Rock	Banrisul Corretora	BB Ações BB Seguridade	17.593.934/0001-87	<b>1,50%</b>	Não há
			ETF Bova11	10.406.511/0001-61	<b>0,54%</b>	Não há
TERCON Investimentos	Austro Capital	CAIXA ECONÔMICA FEDERAL	Austro Pipe Bancos	28.319.463/0001-30	<b>0,40%</b>	6,00% do que exceder (IPCA + 6,00% a.a.)