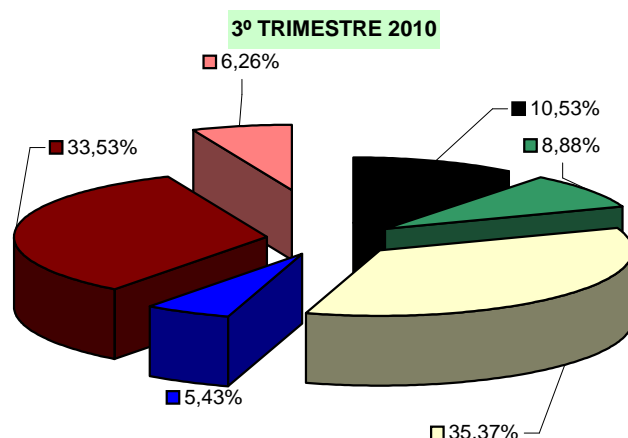

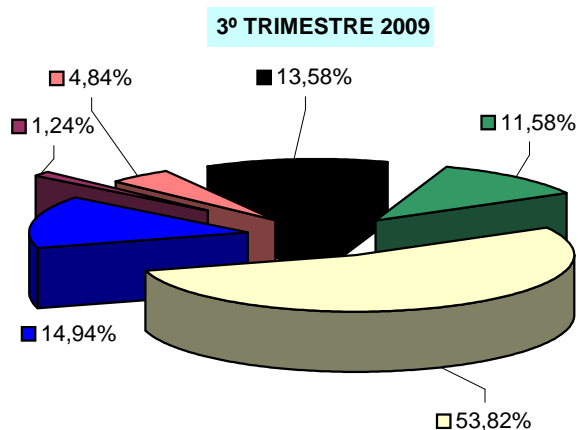
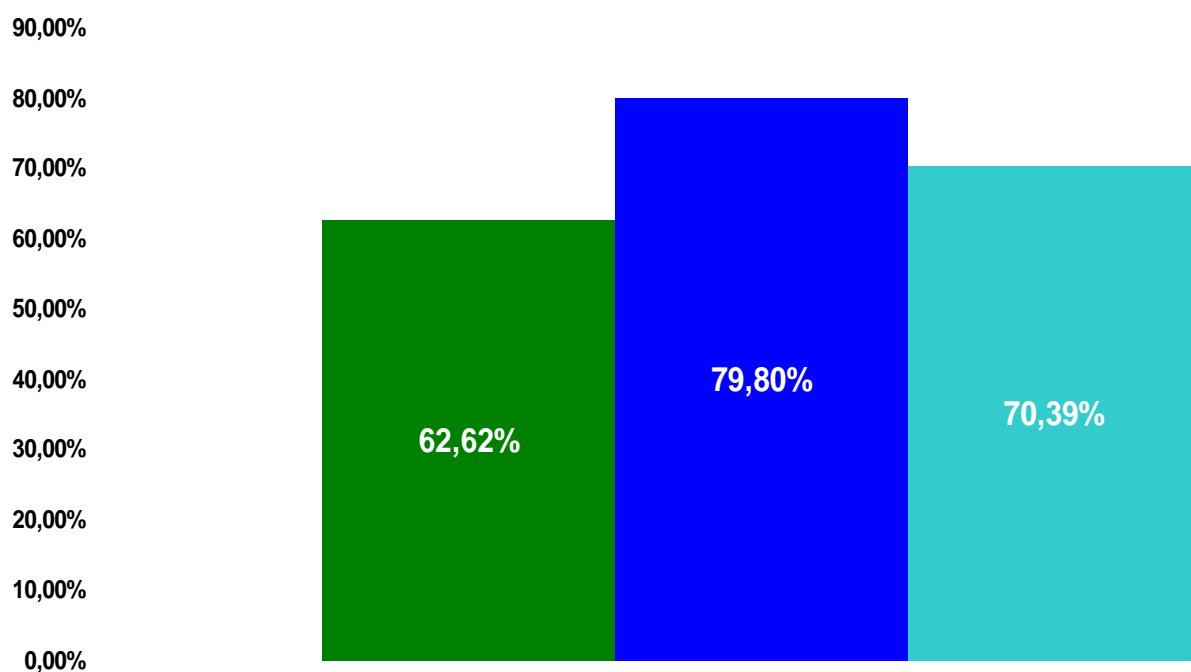


ABERTURA DA COMPOSIÇÃO DOS INVESTIMENTOS LÍQUIDOS EM RENDA FIXA E VARIÁVEL

3º TRIMESTRE - 2009			3º TRIMESTRE - 2010		
Segmento	R\$	Alocação %	Segmento	R\$	Alocação %
LFT	18.975.471,37	13,58	LFT	20.733.916,41	10,53
NTN-C	16.186.262,22	11,58	NTN-C	17.488.309,39	8,88
NTN-B	75.204.889,96	53,82	NTN-B	69.620.266,99	35,37
NTN-F - PRÉ FIXADO	20.878.808,43	14,94	NTN-F PRÉ FIXADO	10.689.191,39	5,43
FUNDOS RENDA FIXA	1.733.197,01	1,24	FUNDOS RENDA FIXA	66.010.971,19	33,53
FUNDOS RENDA VARIÁVEL	6.762.968,47	4,84	F. RENDA VARIÁVEL	12.319.311,50	6,26
TOTAL GERAL	139.741.597,46	100,00	TOTAL GERAL	196.861.966,87	100,00



Meta Atuarial x Rendimento PREVIMPA - Acumulado



Acumulado 2006 - 2010

■ Meta Atuarial Acumulada ■ Rendimento PREVIMPA Acumulado ■ SELIC Acumulada