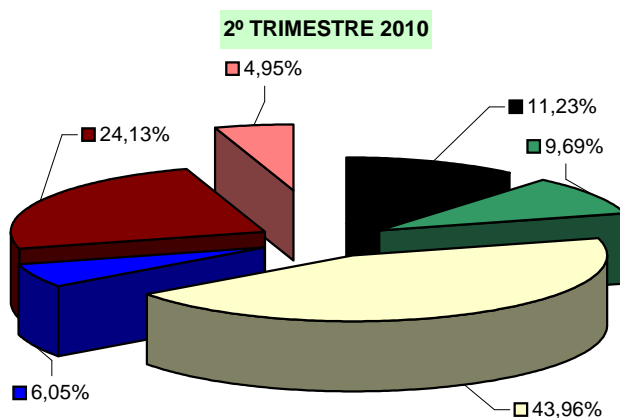

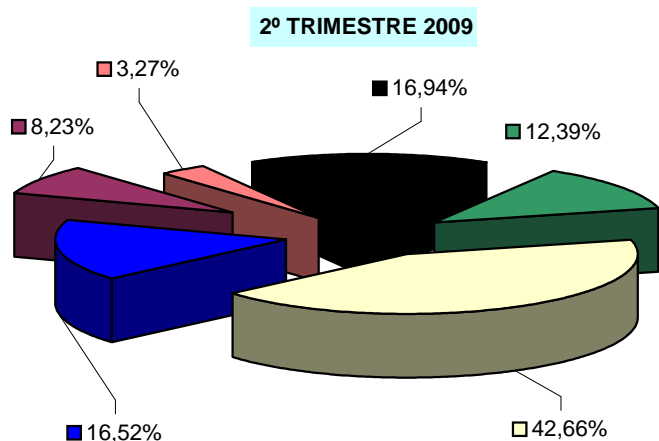


ABERTURA DA COMPOSIÇÃO DOS INVESTIMENTOS LÍQUIDOS EM RENDA FIXA E VARIÁVEL

2º TRIMESTRE - 2009			2º TRIMESTRE - 2010		
Segmento	R\$	Alocação %	Segmento	R\$	Alocação %
LFT	21.905.968,93	16,94	LFT	20.205.029,17	11,23
NTN-C	16.020.588,29	12,39	NTN-C	17.435.435,16	9,69
NTN-B	55.168.538,60	42,66	NTN-B	79.089.230,34	43,96
NTN-F - PRÉ FIXADO	21.359.975,89	16,52	NTN-F PRÉ FIXADO	10.884.327,73	6,05
FUNDOS RENDA FIXA	10.645.369,70	8,23	FUNDOS RENDA FIXA	43.409.142,91	24,13
FUNDOS RENDA VARIÁVEL	4.228.859,97	3,27	F. RENDA VARIÁVEL	8.899.005,48	4,95
TOTAL GERAL	129.329.301,38	100,00	TOTAL GERAL	179.922.170,79	100,00



Meta Atuarial x Rendimento PREVIMPA - Acumulado

