
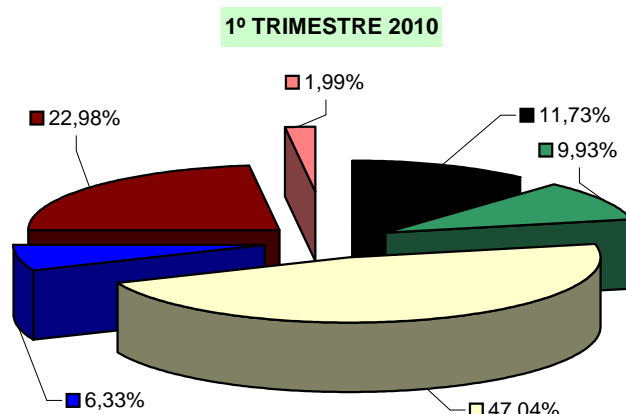
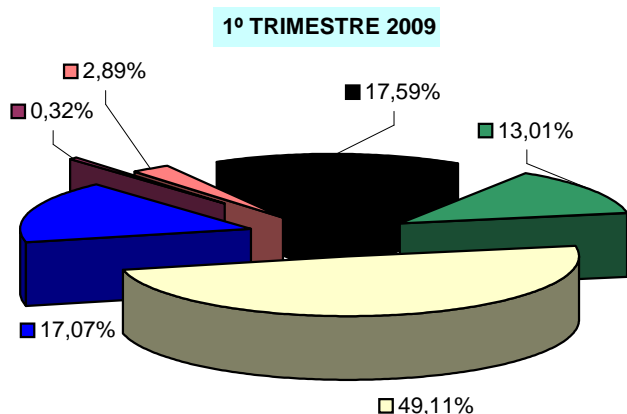


ABERTURA DA COMPOSIÇÃO DOS INVESTIMENTOS LÍQUIDOS EM RENDA FIXA E VARIÁVEL

1º TRIMESTRE - 2009			1º TRIMESTRE - 2010		
Segmento	R\$	Alocação %	Segmento	R\$	Alocação %
LFT	21.392.795,37	17,59	LFT	19.766.116,51	11,73
NTN-C	15.814.661,10	13,01	NTN-C	16.724.119,01	9,93
NTN-B	59.713.604,78	49,11	NTN-B	79.232.453,87	47,04
NTN-F - PRÉ FIXADO	20.759.182,15	17,07	NTN-F PRÉ FIXADO	10.661.200,73	6,33
FUNDOS RENDA FIXA	388.209,53	0,32	FUNDOS RENDA FIXA	38.717.462,25	22,98
FUNDOS RENDA VARIÁVEL	3.517.249,45	2,89	F. RENDA VARIÁVEL	3.349.926,77	1,99
<b>TOTAL GERAL</b>	<b>121.585.702,38</b>	<b>100,00</b>	<b>TOTAL GERAL</b>	<b>168.451.279,14</b>	<b>100,00</b>



Meta Atuarial x Rendimento PREVIMPA - Acumulado

