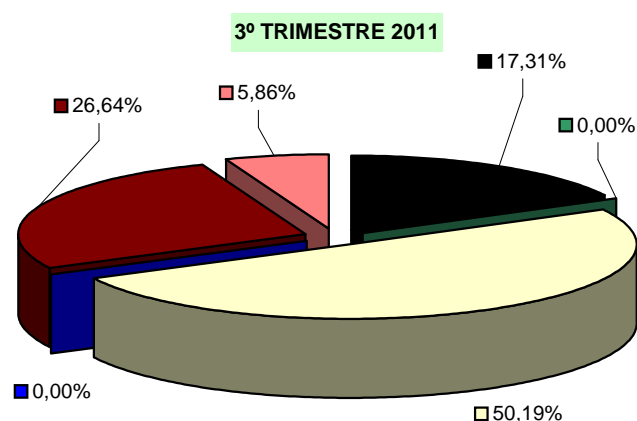

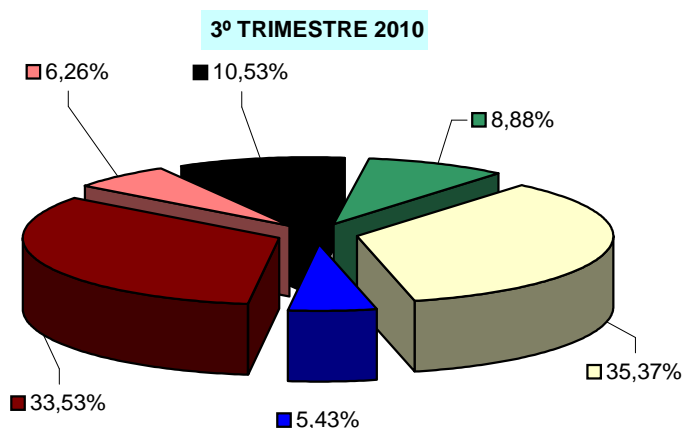
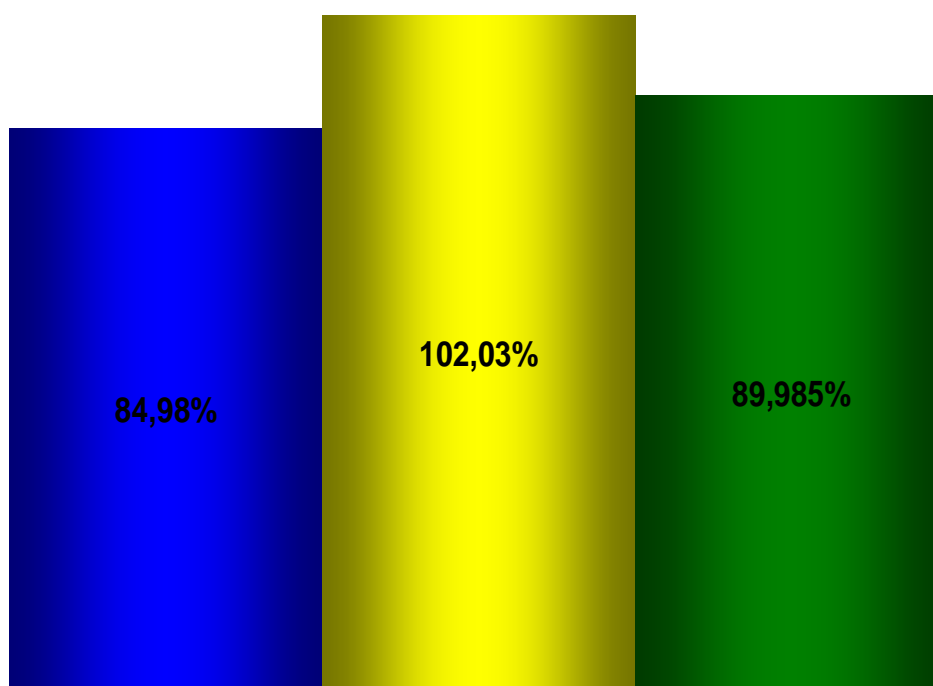


ABERTURA DA COMPOSIÇÃO DOS INVESTIMENTOS LÍQUIDOS EM RENDA FIXA E VARIÁVEL

3º TRIMESTRE - 2010			3º TRIMESTRE - 2011		
Segmento	R\$	Alocação %	Segmento	R\$	Alocação %
LFT	20.733.916,41	10,53	LFT	47.565.972,88	17,31
NTN-C	17.488.309,39	8,88	NTN-C	-	-
NTN-B	69.620.266,99	35,37	NTN-B	137.921.815,59	50,19
NTN-F - PRÉ FIXADO	10.689.191,39	5,43	NTN-F PRÉ FIXADO	-	-
FUNDOS RENDA FIXA	66.010.971,19	33,53	FUNDOS RENDA FIXA	73.211.804,89	26,64
FUNDOS RENDA VARIÁVEL	12.319.311,50	6,26	F. RENDA VARIÁVEL	16.096.904,83	5,86
TOTAL GERAL	196.861.966,87	100,00	TOTAL GERAL	274.796.498,19	100,00



Meta Atuarial x Rendimento PREVIMPA - Acumulado



Acumulado 2006 - 2011

■ Meta Atuarial Acumulada ■ Rendimento PREVIMPA Acumulado ■ SELIC Acumulada