

Relatório Analítico dos Investimentos em março e 1º trimestre de 2020

Carteira consolidada de investimentos - base (Março / 2020)

Produto / Fundo	Resgate	Carência	Saldo	Particip. S/ Total	Cotistas	% S/ PL do Fundo	RESOLUÇÃO - 3.922
TÍTULOS PÚBLICOS			1.953.808.470,55	77,17%		0,00%	Artigo 7º, Inciso I, Alínea ' a '
CAIXA BRASIL GESTÃO ESTRATÉGICA FI RENDA FIXA	D+0	Não possui	53.412.463,42	2,11%	733	0,48%	Artigo 7º, Inciso I, Alínea ' b '
BANRISUL FOCO IRF-M 1 FI RENDA FIXA	D+1	Não há	17.877.446,16	0,71%	314	1,22%	Artigo 7º, Inciso I, Alínea ' b '
CAIXA BRASIL IDKA IPCA 2A TÍTULOS PÚBLICOS FI RE...	D+0	Não há	29.917.266,32	1,18%	962	0,36%	Artigo 7º, Inciso I, Alínea ' b '
BB IDKA 2 TÍTULOS PÚBLICOS FI RENDA FIXA PREVIDE...	D+1	Não há	34.776.913,89	1,37%	882	0,52%	Artigo 7º, Inciso I, Alínea ' b '
BANRISUL FOCO IDKA IPCA 2A FI RENDA FIXA	D+1	Não há	378.843,03	0,01%	801	0,05%	Artigo 7º, Inciso I, Alínea ' b '
MIRAE ASSET PRÉ FUNDO DE ÍNDICE RENDA FIXA - FIX...	D+2	Não há	12.752.894,25	0,50%	497	6,18%	Artigo 7º, Inciso I, Alínea ' c '
CAIXA BRASIL DISPONIBILIDADES FI RENDA FIXA	D+0	Não há	7.077.895,77	0,28%	319	1,22%	Artigo 7º, Inciso IV, Alínea ' a '
CAIXA BRASIL FI RENDA FIXA REFERENCIADO DI LP	D+0	Não há	455.968,06	0,02%	689	0,01%	Artigo 7º, Inciso IV, Alínea ' a '
BB FLUXO FIC RENDA FIXA PREVIDENCIÁRIO	D+0	Não há	13.790.753,95	0,54%	744	0,88%	Artigo 7º, Inciso IV, Alínea ' a '
BB PERFIL FIC RENDA FIXA REFERENCIADO DI PREVIDE...	D+0	Não há	7.792.293,70	0,31%	637	0,29%	Artigo 7º, Inciso IV, Alínea ' a '
ISHARES IBOVESPA FUNDO DE ÍNDICE - BOVA11	D+3	Não há	74.823.000,00	2,96%	94.676	0,58%	Artigo 8º, Inciso I, Alínea ' b '
IT NOW IBOVESPA FUNDO DE ÍNDICE - BOVV11	D+3	Não há	47.833.500,00	1,89%	11.760	0,75%	Artigo 8º, Inciso I, Alínea ' b '
ISHARES BM&FBOVESPA SMALL CAP FUNDO DE ÍNDICE - ...	D+3	Não há	36.022.117,60	1,42%	39.993	2,15%	Artigo 8º, Inciso I, Alínea ' b '
BB AÇÕES ALOCAÇÃO FI AÇÕES	D+4	Não há	19.105.338,09	0,75%	449	6,71%	Artigo 8º, Inciso II, Alínea ' a '
BANESTES BTG PACTUAL ABSOLUTO INSTITUCIONAL FIC ...	D+34	Não há	11.909.160,30	0,47%	310	10,90%	Artigo 8º, Inciso II, Alínea ' a '
BB TECNOLOGIA FI AÇÕES	D+3 du	Não há	14.024.939,25	0,55%	21.298	4,50%	Artigo 8º, Inciso II, Alínea ' a '
CAIXA AÇÕES MULTIGESTOR FIC AÇÕES	D+25	Não há	48.805.587,90	1,93%	2.903	8,26%	Artigo 8º, Inciso II, Alínea ' a '
CAIXA INFRAESTRUTURA FI AÇÕES	D+4	Não há	12.106.124,72	0,48%	9.496	3,72%	Artigo 8º, Inciso II, Alínea ' a '
BB VALE FI AÇÕES	D+4	Não há	16.137.130,45	0,64%	32.495	2,70%	Artigo 8º, Inciso II, Alínea ' a '

Carteira consolidada de investimentos - base (Março / 2020)

Produto / Fundo	Resgate	Carência	Saldo	Particip. S/ Total	Cotistas	% S/ PL do Fundo	RESOLUÇÃO - 3.922
BB AÇÕES ALOCAÇÃO FI AÇÕES	D+4	Não há	19.105.338,09	0,75%	449	6,71%	Artigo 8º, Inciso II, Alínea ' a '
IT NOW IDIV FUNDO DE ÍNDICE - DIVO11	D+3	Não há	24.347.276,40	0,96%	8.978	11,24%	Artigo 8º, Inciso II, Alínea ' b '
CAIXA CAPITAL PROTEGIDO BOLSA DE VALORES FIC MUL...	D+2	01/10/2020	11.681.707,92	0,46%	956	2,31%	Artigo 8º, Inciso III
CAIXA INSTITUCIONAL BDR NÍVEL I FI AÇÕES	D+4	Não há	64.024.921,97	2,53%	93	7,31%	Artigo 9º - A, Inciso III
AUSTRO INSTITUCIONAL PIPE BANCOS FIC AÇÕES	D+31	0	6.229.917,77	0,25%	22	12,49%	Desenquadrado - RV
Total para cálculo dos limites da Resolução			2.531.787.034,63				

Enquadramentos na Resolução 3.922/2010 e Política de Investimento (RENDA FIXA) - base (Março / 2020)

Artigos - Renda Fixa	Resolução %	Carteira \$	Carteira	Estratégia de Alocação - 2020			GAP Superior
				Inf	Alvo	Sup	
Artigo 7º, Inciso I, Alínea ' a '	100,00%	1.953.808.470,55	77,17%	0,00%	70,00%	100,00%	577.978.564,08
Artigo 7º, Inciso I, Alínea ' b '	100,00%	136.362.932,82	5,39%	0,00%	2,00%	100,00%	2.395.424.101,81
Artigo 7º, Inciso I, Alínea ' c '	100,00%	12.752.894,25	0,50%	0,00%	0,00%	100,00%	2.519.034.140,38
Artigo 7º, Inciso II	5,00%	0,00	0,00%	0,00%	2,00%	0,00%	0,00
Artigo 7º, Inciso III, Alínea ' a '	60,00%	0,00	0,00%	0,00%	2,00%	60,00%	1.519.072.220,78
Artigo 7º, Inciso III, Alínea ' b '	60,00%	0,00	0,00%	0,00%	0,00%	60,00%	1.519.072.220,78
Artigo 7º, Inciso IV, Alínea ' a '	40,00%	29.116.911,48	1,15%	0,00%	1,00%	40,00%	983.597.902,37
Artigo 7º, Inciso IV, Alínea ' b '	40,00%	0,00	0,00%	0,00%	0,00%	40,00%	1.012.714.813,85
Artigo 7º, Inciso V, Alínea ' b '	20,00%	0,00	0,00%	0,00%	0,00%	20,00%	506.357.406,93
Artigo 7º, Inciso VI, Alínea ' a '	15,00%	0,00	0,00%	0,00%	0,00%	15,00%	379.768.055,19
Artigo 7º, Inciso VI, Alínea ' b '	15,00%	0,00	0,00%	0,00%	0,00%	15,00%	379.768.055,19
Artigo 7º, Inciso VII, Alínea ' a '	5,00%	0,00	0,00%	0,00%	0,00%	5,00%	126.589.351,73
Artigo 7º, Inciso VII, Alínea ' b '	5,00%	0,00	0,00%	0,00%	1,00%	5,00%	126.589.351,73
Artigo 7º, Inciso VII, Alínea ' c '	5,00%	0,00	0,00%	0,00%	0,00%	5,00%	126.589.351,73
Total Renda Fixa	100,00%	2.132.041.209,10	84,21%	0,00%	78,00%	565,00%	

Enquadramentos na Resolução 3.922/2010 e Política de Investimento (RENDA VARIÁVEL E EXTERIOR) - base (Março / 2020)

Artigos - Renda Variável	Resolução	Carteira \$	Carteira	Estratégia de Alocação - 2020			GAP Superior
				Inf	Alvo	Sup	
Artigo 8º, Inciso I, Alínea ' a '	30,00%	0,00	0,00%	0,00%	3,00%	30,00%	759.536.110,39
Artigo 8º, Inciso I, Alínea ' b '	30,00%	158.678.617,60	6,27%	0,00%	6,00%	30,00%	600.857.492,79
Artigo 8º, Inciso II, Alínea ' a '	20,00%	134.783.383,87	5,32%	0,00%	6,00%	20,00%	371.574.023,06
Artigo 8º, Inciso II, Alínea ' b '	20,00%	24.347.276,40	0,96%	0,00%	2,00%	20,00%	482.010.130,53
Artigo 8º, Inciso III	10,00%	11.681.707,92	0,46%	0,00%	2,00%	10,00%	241.496.995,54
Artigo 8º, Inciso IV, Alínea ' a '	5,00%	0,00	0,00%	0,00%	1,00%	5,00%	126.589.351,73
Artigo 8º, Inciso IV, Alínea ' b '	5,00%	0,00	0,00%	0,00%	1,00%	5,00%	126.589.351,73
Desenquadrado - RV	0,00%	6.229.917,77	0,25%	0,00%	0,00%	0,00%	-6.229.917,77
Total Renda Variável	30,00%	335.720.903,56	13,26%	0,00%	21,00%	120,00%	

Artigos - Exterior	Resolução	Carteira \$	Carteira	Estratégia de Alocação - Limite - 2020			GAP Superior
				Inferior	Alvo	Superior	
Artigo 9º - A, Inciso III	10,00%	64.024.921,97	2,53%	0,00%	1,00%	10,00%	189.153.781,49
Total Exterior	10,00%	64.024.921,97	2,53%	0,00%	1,00%	10,00%	

Enquadramentos na Resolução 4.604 por Gestores - base (Março / 2020)

Gestão	Valor	% S/ Carteira	% S/ PL Gestão
TESOURO NACIONAL (TÍTULOS PÚBL...	1.953.808.470,55	77,17	-
CAIXA ECONÔMICA FEDERAL	227.481.936,08	8,99	0,05
BB GESTÃO DE RECURSOS DTVM	118.322.472,49	4,67	0,01
BLACKROCK INVESTIMENTOS	110.845.117,60	4,38	0,67
ITAÚ UNIBANCO	72.180.776,40	2,85	0,00
BANRISUL CORRETORA	18.256.289,19	0,72	0,16
MIRAE ASSET	12.752.894,25	0,50	2,15
BANESTES DTVM	11.909.160,30	0,47	0,19
AUSTRO CAPITAL	6.229.917,77	0,25	1,10

Artigo 14º - O total das aplicações dos recursos do regime próprio de previdência social em fundos de investimento e carteiras administradas não pode exceder a 5% (cinco por cento) do volume total de recursos de terceiros gerido por um mesmo gestor ou por gestoras ligadas ao seu respectivo grupo econômico, assim definido pela CVM em regulamentação específica. (NR)

Estratégia de Alocação para os Próximos 5 Anos

Artigos	Estratégia de Alocação - 2020		Limite Inferior (%)	Limite Superior (%)
	Carteira \$	Carteira %		
Artigo 7º, Inciso I, Alínea ' a '	1.953.808.470,55	77,17	0,00	100,00
Artigo 7º, Inciso I, Alínea ' b '	136.362.932,82	5,39	0,00	100,00
Artigo 7º, Inciso I, Alínea ' c '	12.752.894,25	0,50	0,00	100,00
Artigo 7º, Inciso II	0,00	0,00	0,00	2,00
Artigo 7º, Inciso III, Alínea ' a '	0,00	0,00	0,00	60,00
Artigo 7º, Inciso III, Alínea ' b '	0,00	0,00	0,00	60,00
Artigo 7º, Inciso IV, Alínea ' a '	29.116.911,48	1,15	0,00	40,00
Artigo 7º, Inciso IV, Alínea ' b '	0,00	0,00	0,00	40,00
Artigo 7º, Inciso VI, Alínea ' a '	0,00	0,00	0,00	15,00
Artigo 7º, Inciso VI, Alínea ' b '	0,00	0,00	0,00	15,00
Artigo 7º, Inciso VII, Alínea ' a '	0,00	0,00	0,00	5,00
Artigo 7º, Inciso VII, Alínea ' b '	0,00	0,00	0,00	5,00
Artigo 7º, Inciso VII, Alínea ' c '	0,00	0,00	0,00	5,00
Artigo 8º, Inciso I, Alínea ' a '	0,00	0,00	0,00	30,00
Artigo 8º, Inciso I, Alínea ' b '	158.678.617,60	6,27	0,00	30,00
Artigo 8º, Inciso II, Alínea ' a '	134.783.383,87	5,32	0,00	20,00
Artigo 8º, Inciso II, Alínea ' b '	24.347.276,40	0,96	0,00	20,00
Artigo 8º, Inciso III	11.681.707,92	0,46	0,00	10,00
Artigo 8º, Inciso IV, Alínea ' a '	0,00	0,00	0,00	5,00
Artigo 8º, Inciso IV, Alínea ' b '	0,00	0,00	0,00	5,00
Artigo 9º - A, Inciso III	64.024.921,97	2,53	0,00	10,00

Retorno dos investimentos e Benchmark's de ativos no mês de Março/2020 - RENDA FIXA

	Mês	Ano	3M	6M	12M	24M	VaR Mês	Volatilidade 12M
S&P/BM&F Índice de Futuros DI 3 anos ER (Benchmark)	0,29%	2,72%	2,72%	4,80%	14,44%	27,52%	-	-
MIRAE ASSET PRÉ FUNDO DE ÍNDICE RENDA FIXA - FIXA11	0,25%	2,59%	2,59%	4,56%	13,95%	-	0,12%	0,04%
IDKA IPCA 2 Anos (Benchmark)	-1,21%	0,00%	0,00%	2,46%	9,11%	19,14%	-	-
BB IDKA 2 TÍTULOS PÚBLICOS FI RENDA FIXA PREVIDENCIÁRIO	-1,66%	-0,66%	-0,66%	1,94%	7,78%	17,10%	0,06%	0,03%
CAIXA BRASIL IDKA IPCA 2A TÍTULOS PÚBLICOS FI RENDA FIXA LP	-1,45%	-0,41%	-0,41%	1,98%	8,03%	17,44%	0,05%	0,03%
BANRISUL FOCO IDKA IPCA 2A FI RENDA FIXA	-1,46%	-0,30%	-0,30%	1,99%	8,16%	17,40%	0,06%	0,03%
IRF-M 1 (Benchmark)	0,60%	1,43%	1,43%	2,83%	6,66%	13,79%	-	-
BANRISUL FOCO IRF-M 1 FI RENDA FIXA	0,59%	1,39%	1,39%	2,74%	6,44%	13,32%	0,01%	0,00%
CDI (Benchmark)	0,34%	1,01%	1,01%	2,26%	5,44%	12,12%	-	-
CAIXA BRASIL FI RENDA FIXA REFERENCIADO DI LP	0,14%	0,79%	0,79%	1,91%	4,99%	11,48%	0,00%	0,00%
BB FLUXO FIC RENDA FIXA PREVIDENCIÁRIO	0,25%	0,75%	0,75%	1,73%	4,31%	9,74%	0,00%	0,00%
BB PERFIL FIC RENDA FIXA REFERENCIADO DI PREVIDENCIÁRIO LP	-0,03%	0,59%	0,59%	1,74%	4,81%	11,34%	0,00%	0,01%
CAIXA BRASIL DISPONIBILIDADES FI RENDA FIXA	0,26%	0,80%	0,80%	1,83%	4,55%	10,26%	0,00%	0,00%
IPCA (Benchmark)	0,07%	0,53%	0,53%	2,31%	3,30%	8,03%	-	-
CAIXA BRASIL GESTÃO ESTRATÉGICA FI RENDA FIXA	-0,13%	1,31%	1,31%	3,13%	13,46%	23,65%	0,08%	0,04%

Retorno dos investimentos e Benchmark's de ativos no mês de Março/2020 - RENDA VARIÁVEL

	Mês	Ano	3M	6M	12M	24M	VaR Mês	Volatilidade 12M
IDIV (Benchmark)	-25,53%	-31,24%	-31,24%	-21,42%	-7,78%	4,87%	-	-
IT NOW IDIV FUNDO DE ÍNDICE - DIVO11	-25,60%	-31,32%	-31,32%	-21,53%	-8,13%	4,51%	0,46%	0,30%
Ibovespa (Benchmark)	-29,90%	-36,86%	-36,86%	-30,29%	-23,47%	-14,46%	-	-
ISHARES IBOVESPA FUNDO DE ÍNDICE - BOVA11	-29,89%	-36,85%	-36,85%	-30,25%	-23,53%	-14,68%	0,58%	0,33%
BB TECNOLOGIA FI AÇÕES	-24,46%	-26,20%	-26,20%	-8,25%	6,99%	25,59%	0,44%	0,33%
CAIXA INFRAESTRUTURA FI AÇÕES	-30,78%	-36,42%	-36,42%	-27,51%	-12,80%	3,56%	0,61%	0,36%
BB AÇÕES ALOCAÇÃO FI AÇÕES	-31,67%	-38,33%	-38,33%	-30,98%	-24,65%	-14,59%	0,56%	0,35%
BB VALE FI AÇÕES	-4,02%	-20,29%	-20,29%	-9,18%	-15,78%	2,06%	0,69%	0,22%
AUSTRO INSTITUCIONAL PIPE BANCOS FIC AÇÕES	-27,24%	-31,57%	-31,57%	-33,24%	-35,92%	-	0,38%	0,27%
CAIXA CAPITAL PROTEGIDO BOLSA DE VALORES FIC MULTIMERCADO	0,57%	1,16%	1,16%	2,71%	7,54%	-	0,01%	0,01%
CAIXA AÇÕES MULTIGESTOR FIC AÇÕES	-31,94%	-35,94%	-35,94%	-26,62%	-	-	0,51%	-
IT NOW IBOVESPA FUNDO DE ÍNDICE - BOVV11	-29,90%	-36,85%	-36,85%	-30,24%	-23,44%	-14,26%	0,58%	0,33%
SMLL (Benchmark)	-35,07%	-40,17%	-40,17%	-27,52%	-11,98%	-1,62%	-	-
ISHARES BM&FBOVESPA SMALL CAP FUNDO DE ÍNDICE - SMAL11	-34,95%	-40,09%	-40,09%	-27,56%	-12,35%	-2,33%	0,60%	0,42%
Não Informado (Benchmark)	-	-	-	-	-	-	-	-
BANESTES BTG PACTUAL ABSOLUTO INSTITUCIONAL FIC AÇÕES	-31,64%	-35,22%	-35,22%	-28,77%	-13,41%	-0,89%	0,60%	0,36%
BB RETORNO TOTAL FIC AÇÕES	-29,53%	-34,37%	-34,37%	-23,74%	-10,03%	3,46%	0,51%	0,35%

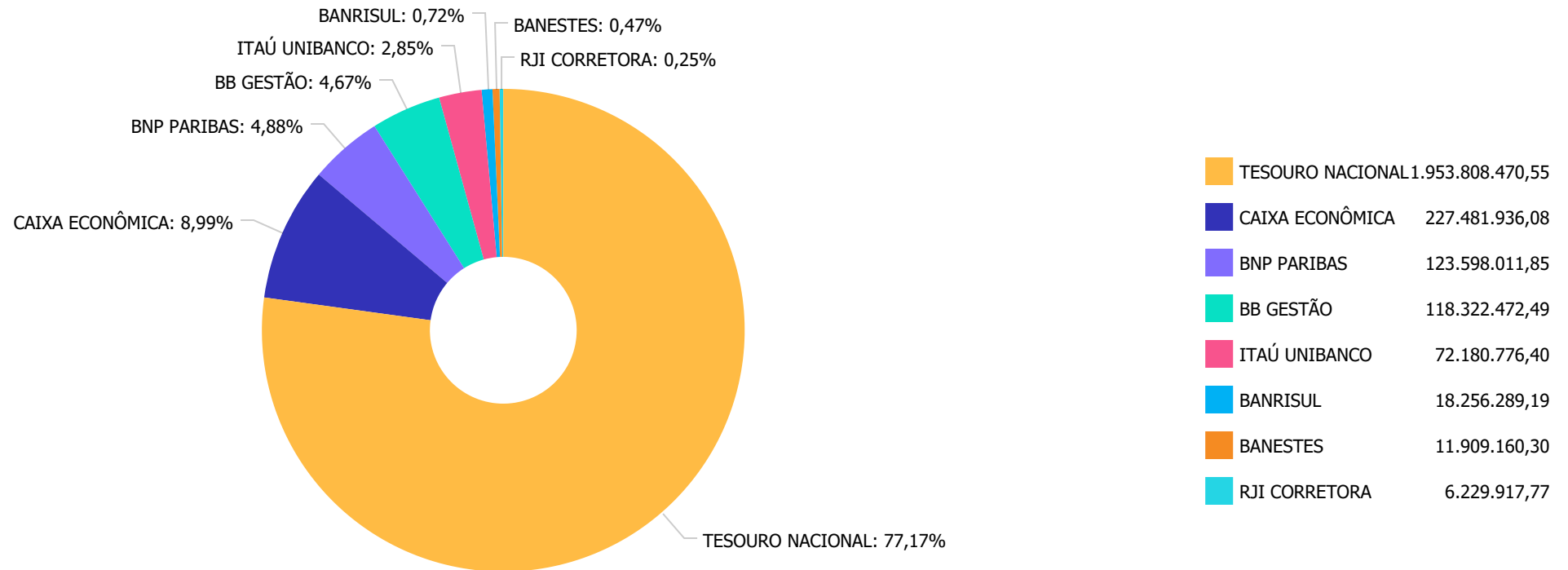
Retorno dos investimentos e Benchmark's de ativos no mês de Março/2020 - RENDA VARIÁVEL

	Mês	Ano	3M	6M	12M	24M	VaR Mês	Volatilidade 12M
--	-----	-----	----	----	-----	-----	---------	------------------

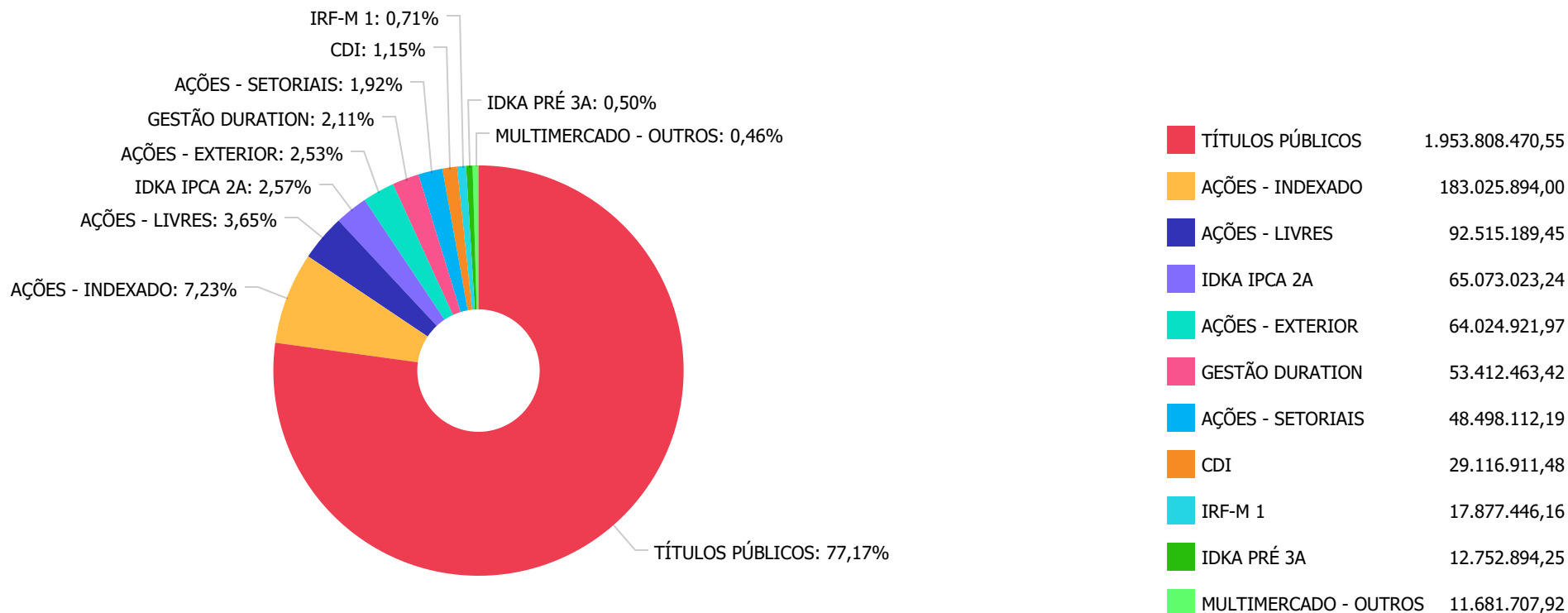
Retorno dos investimentos e Benchmark's de ativos no mês de Março/2020 - INVESTIMENTO NO EXTERIOR

	Mês	Ano	3M	6M	12M	24M	VaR Mês	Volatilidade 12M
Global BDRX (Benchmark)	5,47%	5,88%	5,88%	12,08%	26,75%	64,72%	-	-
CAIXA INSTITUCIONAL BDR NÍVEL I FI AÇÕES	6,30%	6,80%	6,80%	12,71%	27,06%	62,46%	0,30%	0,17%

Distribuição dos ativos por Administradores - base (Março / 2020)



Distribuição dos ativos por Sub-Segmentos - base (Março / 2020)



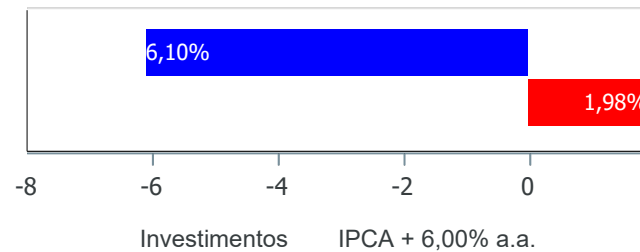
Carteira de Títulos Públicos no mês de (Março / 2020)

Títulos Públicos	Vencimento	Compra	Qtde	P.U. Compra	P.U. Atual	\$ Pago	\$ Atual	Marcação
LTN - Letra do Tesouro Nacional	01/01/2022	21/03/2018	80.000	727,418914	932,048670	58.193.513,12	74.563.893,60	Mercado
LTN - Letra do Tesouro Nacional	01/01/2022	09/04/2018	200.000	732,978346	932,048670	146.595.669,20	186.409.734,00	Mercado
LTN - Letra do Tesouro Nacional	01/04/2022	07/02/2020	160.000	898,51867100	917,689220	143.762.987,36	146.830.275,20	Mercado
LTN - Letra do Tesouro Nacional	01/07/2022	26/06/2019	120.000	825,383252	901,629543	99.045.990,24	108.195.545,16	Mercado
LTN - Letra do Tesouro Nacional	01/07/2023	14/06/2019	190.000	753,636224	831,602499	143.190.882,56	158.004.474,81	Mercado
LTN - Letra do Tesouro Nacional	01/01/2024	03/01/2020	200.000	787,45838900	798,085150	157.491.677,80	159.617.030,00	Mercado
NTN-B - Nota do Tesouro Nacional - Série B	15/08/2028	06/06/2019	20.000	3.820,891426	3.871,676080	76.417.828,52	77.433.521,60	Mercado
NTN-B - Nota do Tesouro Nacional - Série B	15/08/2028	06/06/2019	30.000	3.820,891426	3.871,676080	114.626.742,78	116.150.282,40	Mercado
NTN-B - Nota do Tesouro Nacional - Série B	15/08/2028	06/06/2019	20.000	3.820,891426	3.871,676080	76.417.828,52	77.433.521,60	Mercado
NTN-F - Nota do Tesouro Nacional - Série F	01/01/2023	17/10/2017	50.000	1.051,661907	1.136,904565	52.583.095,35	56.845.228,25	Mercado
NTN-F - Nota do Tesouro Nacional - Série F	01/01/2023	13/10/2017	50.000	1.052,640809	1.136,904565	52.632.040,45	56.845.228,25	Mercado
NTN-F - Nota do Tesouro Nacional - Série F	01/01/2023	10/10/2017	25.000	1.050,747229	1.136,904565	26.268.680,73	28.422.614,13	Mercado
NTN-F - Nota do Tesouro Nacional - Série F	01/01/2025	14/11/2018	50.000	1.037,699013	1.151,931385	51.884.950,65	57.596.569,25	Mercado
NTN-F - Nota do Tesouro Nacional - Série F	01/01/2025	14/11/2018	140.000	1.038,996258	1.151,931385	145.459.476,12	161.270.393,90	Mercado
NTN-F - Nota do Tesouro Nacional - Série F	01/01/2025	13/10/2017	60.000	1.049,132984	1.151,931385	62.947.979,04	69.115.883,10	Mercado
NTN-F - Nota do Tesouro Nacional - Série F	01/01/2027	20/05/2019	100.000	1.092,532528	1.159,334997	109.253.252,80	115.933.499,70	Mercado
NTN-F - Nota do Tesouro Nacional - Série F	01/01/2029	25/05/2019	50.000	1.094,981011	1.165,926060	54.749.050,55	58.296.303,00	Mercado
NTN-F - Nota do Tesouro Nacional - Série F	01/01/2029	01/08/2019	60.000	1.192,017651	1.165,926060	71.521.059,06	69.955.563,60	Mercado
NTN-F - Nota do Tesouro Nacional - Série F	01/01/2029	12/11/2019	10.000	1.254,155389	1.165,926060	12.541.553,89	11.659.260,60	Mercado
NTN-F - Nota do Tesouro Nacional - Série F	01/01/2029	08/11/2019	140.000	1.257,994167	1.165,926060	176.119.183,38	163.229.648,40	Mercado

Retorno e Meta Atuarial acumulados no ano de 2020)

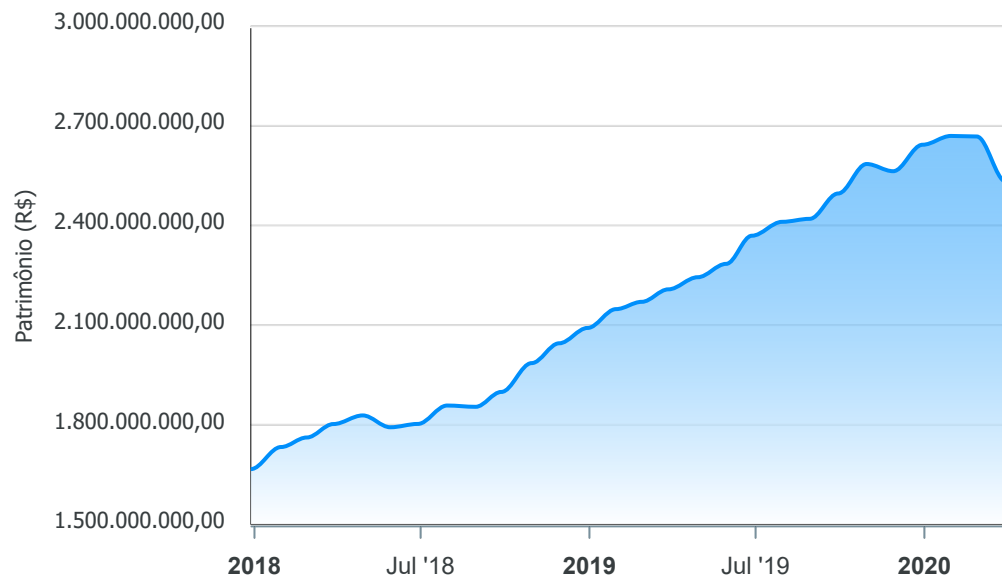
Mês	Saldo Anterior	Aplicações	Resgates	Saldo no Mês	Retorno	Retorno Acum	Retorno Mês	Retorno Acum	Meta Mês	Meta Acum	Gap Acum	VaR
Janeiro	2.632.923.382,27	697.509.577,57	691.667.390,65	2.658.338.535,94	19.572.966,75	19.572.966,75	0,74%	0,74%	0,72%	0,72%	102,87%	5,63%
Fevereiro	2.658.338.535,94	439.877.375,00	413.872.045,09	2.655.747.844,38	-28.596.021,47	-9.023.054,72	-1,07%	-0,33%	0,67%	1,39%	-23,78%	10,80%
Março	2.655.747.844,38	119.956.504,87	102.310.509,49	2.518.534.593,44	-154.859.246,32	-163.882.301,04	-5,79%	-6,10%	0,58%	1,98%	-307,95%	36,14%

Investimentos x Meta Atuarial



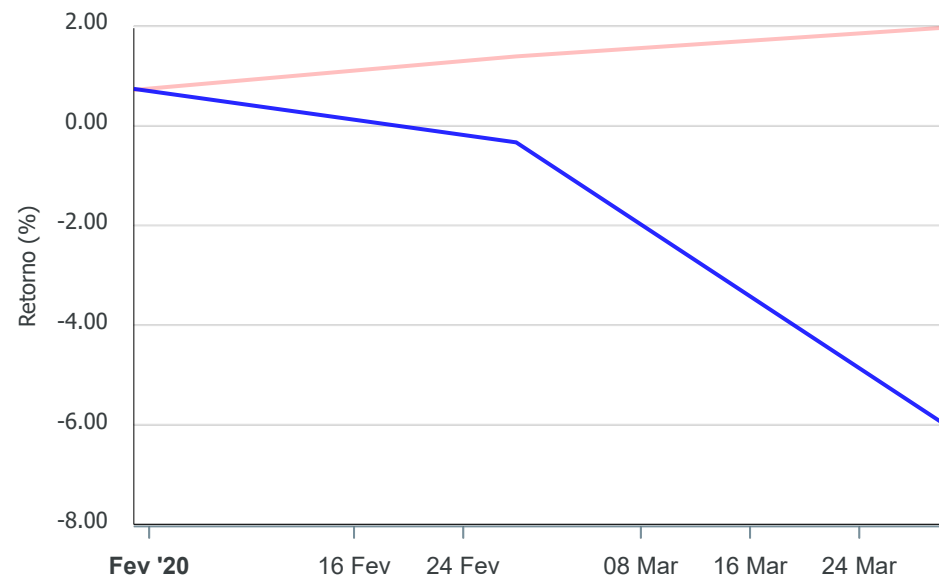
Gráficos ilustrativos de Evolução Patrimonial e indicadores

Evolução do Patrimônio



Comparativo

ANO 36M



- Investimentos Meta Atuarial CDI IMA-B IMA-B 5
- IMA-B 5+ IMA Geral IRF-M IRF-M 1 IRF-M 1+
- Ibovespa IBX SMLL IDIV

Retorno dos Investimentos após as movimentações (aplicações e resgates) no mês de Março/2020

FUNDOS DE RENDA FIXA

Ativos Renda Fixa	Saldo Anterior	Aplicações	Resgates	Saldo Atual	Retorno (R\$)	Retorno (%)	(%) Instit	Var - Mês
MIRAE ASSET PRÉ FUNDO DE ÍNDICE RENDA FIXA - FIXA1...	12.722.887,44	0,00	0,00	12.752.894,25	30.006,81	0,24%	0,25%	12,18%
BB FLUXO FIC RENDA FIXA PREVIDENCIÁRIO	12.865.123,52	4.057.761,42	3.164.452,79	13.790.753,95	32.321,80	0,19%	0,25%	0,01%
BANRISUL FOCO IRF-M 1 FI RENDA FIXA	71.611.171,31	0,00	53.864.962,42	17.877.446,16	131.237,27	0,18%	0,59%	0,65%
CAIXA BRASIL DISPONIBILIDADES FI RENDA FIXA	6.264.655,43	8.971.546,85	8.174.459,22	7.077.895,77	16.152,71	0,11%	0,26%	0,01%
CAIXA BRASIL FI RENDA FIXA REFERENCIADO DI LP	38.305.054,14	456.142,39	38.311.756,60	455.968,06	6.528,13	0,02%	0,14%	0,11%
BB PERFIL FIC RENDA FIXA REFERENCIADO DI PREVIDENC...	6.618.042,55	1.177.827,04	0,00	7.792.293,70	-3.575,89	-0,05%	-0,03%	0,18%
CAIXA BRASIL GESTÃO ESTRATÉGICA FI RENDA FIXA	0,00	53.674.819,89	0,00	53.412.463,42	-262.356,47	-0,49%	-0,13%	7,65%
CAIXA BRASIL IDKA IPCA 2A TÍTULOS PÚBLICOS FI REND...	30.358.586,47	0,00	0,00	29.917.266,32	-441.320,15	-1,45%	-1,45%	5,46%
BANRISUL FOCO IDKA IPCA 2A FI RENDA FIXA	384.460,84	0,00	0,00	378.843,03	-5.617,81	-1,46%	-1,46%	5,88%
BB IDKA 2 TÍTULOS PÚBLICOS FI RENDA FIXA PREVIDENC...	35.364.907,25	0,00	0,00	34.776.913,89	-587.993,36	-1,66%	-1,66%	5,67%
TÍTULOS PÚBLICOS	1.989.154.700,92	0,00	0,00	1.953.808.470,55	-35.346.230,37	-1,78%	-	-
Total Renda Fixa	2.203.649.589,87	68.338.097,59	103.515.631,03	2.132.041.209,10	-36.430.847,33	-1,60%		5,27%

Retorno dos Investimentos após as movimentações (aplicações e resgates) no mês de Março/2020

FUNDOS DE RENDA VARIÁVEL

Ativos Renda Variável	Saldo Anterior	Aplicações	Resgates	Saldo Atual	Retorno (R\$)	Retorno (%)	(%) Instit	Var - Mês
CAIXA CAPITAL PROTEGIDO BOLSA DE VALORES FIC MULTI...	11.615.234,12	0,00	0,00	11.681.707,92	66.473,80	0,57%	0,57%	0,87%
BB VALE FI AÇÕES	16.813.326,11	0,00	0,00	16.137.130,45	-676.195,66	-4,02%	-4,02%	69,16%
IT NOW IDIV FUNDO DE ÍNDICE - DIVO11	31.820.453,30	0,00	0,00	24.347.276,40	-7.473.176,90	-23,49%	-25,60%	46,17%
ISHARES IBOVESPA FUNDO DE ÍNDICE - BOVA11	44.203.500,00	53.864.962,42	0,00	74.823.000,00	-23.245.462,42	-23,70%	-29,89%	57,88%
BB TECNOLOGIA FI AÇÕES	18.565.584,17	0,00	0,00	14.024.939,25	-4.540.644,92	-24,46%	-24,46%	44,50%
AUSTRO INSTITUCIONAL PIPE BANCOS FIC AÇÕES	8.562.863,30	0,00	0,00	6.229.917,77	-2.332.945,53	-27,24%	-27,24%	38,23%
IT NOW IBOVESPA FUNDO DE ÍNDICE - BOVV11	66.469.000,00	0,00	0,00	47.833.500,00	-18.635.500,00	-28,04%	-29,90%	57,94%
BB RETORNO TOTAL FIC AÇÕES	18.013.700,18	0,00	0,00	12.695.103,16	-5.318.597,02	-29,53%	-29,53%	51,48%
CAIXA INFRAESTRUTURA FI AÇÕES	17.489.784,69	0,00	0,00	12.106.124,72	-5.383.659,97	-30,78%	-30,78%	61,38%
BANESTES BTG PACTUAL ABSOLUTO INSTITUCIONAL FIC AÇ...	17.421.937,04	0,00	0,00	11.909.160,30	-5.512.776,74	-31,64%	-31,64%	59,56%
BB AÇÕES ALOCAÇÃO FI AÇÕES	27.961.376,57	0,00	0,00	19.105.338,09	-8.856.038,48	-31,67%	-31,67%	56,24%
CAIXA AÇÕES MULTIGESTOR FIC AÇÕES	71.708.162,59	0,00	0,00	48.805.587,90	-22.902.574,69	-31,94%	-31,94%	51,35%
ISHARES BM&FBOVESPA SMALL CAP FUNDO DE ÍNDICE - SM...	53.406.402,00	0,00	0,00	36.022.117,60	-17.384.284,40	-32,55%	-34,95%	59,75%
Total Renda Variável	404.051.324,07	53.864.962,42	0,00	335.720.903,56	-122.195.382,93	-26,69%		53,78%

Retorno dos Investimentos após as movimentações (aplicações e resgates) no mês de (Março / 2020)

FUNDOS EXTERIOR

Ativos Exterior	Saldo Anterior	Aplicações	Resgates	Saldo Atual	Retorno (R\$)	Retorno (%)	(%) Instit	Var - Mês
CAIXA INSTITUCIONAL BDR NÍVEL I FI AÇÕES	60.228.213,02	0,00	0,00	64.024.921,97	3.796.708,95	6,30%	6,30%	29,56%
Total Renda Variável	60.228.213,02	0,00	0,00	64.024.921,97	3.796.708,95	6,30%		29,56%

Retorno dos Investimentos após as movimentações (aplicações e resgates) no 1º Trimestre/2020

FUNDOS DE RENDA FIXA

Ativos Renda Fixa	Saldo Anterior	Aplicações	Resgates	Saldo Atual	Retorno (R\$)	Retorno (%)	(%) Instit
TÍTULOS PÚBLICOS	1.787.086.371,75	301.254.665,16	136.100.160,08	1.953.808.470,55	1.567.593,72	0,08%	-
IT NOW ID ETF IMA-B FUNDO DE ÍNDICE - IMAB11	49.562.500,00	0,00	50.144.497,65	0,00	581.997,65	1,17%	-6,36%
BANRISUL FOCO IRF-M 1 FI RENDA FIXA	11.561.486,27	109.360.866,80	103.622.675,90	17.877.446,16	577.768,99	0,48%	1,39%
CAIXA BRASIL IDKA IPCA 2A TÍTULOS PÚBLICOS FI REND...	19.359.106,82	167.955.580,98	157.836.704,61	29.917.266,32	439.283,13	0,23%	-0,41%
MIRAE ASSET PRÉ FUNDO DE ÍNDICE RENDA FIXA - FIXA1...	12.452.826,15	0,00	0,00	12.752.894,25	300.068,10	2,41%	2,59%
CAIXA BRASIL FI RENDA FIXA REFERENCIADO DI LP	737.705,14	42.910.948,88	43.311.756,60	455.968,06	119.070,64	0,27%	0,79%
BB FLUXO FIC RENDA FIXA PREVIDENCIÁRIO	11.164.209,94	49.781.092,36	47.249.169,06	13.790.753,95	94.620,71	0,16%	0,75%
CAIXA BRASIL DISPONIBILIDADES FI RENDA FIXA	15.437.696,01	212.100.425,25	220.535.061,32	7.077.895,77	74.835,83	0,03%	0,80%
BB PERFIL FIC RENDA FIXA REFERENCIADO DI PREVIDENC...	4.405.366,00	3.355.625,40	0,00	7.792.293,70	31.302,30	0,40%	0,59%
BB IRF-M 1 TÍTULOS PÚBLICOS FIC RENDA FIXA PREVIDE...	0,00	20.000.000,00	20.009.014,34	0,00	9.014,34	0,05%	1,38%
BB IMA-B 5+ TÍTULOS PÚBLICOS FI RENDA FIXA PREVIDE...	56.156.695,02	0,00	56.160.619,35	0,00	3.924,33	0,01%	-10,58%
BANRISUL ABSOLUTO FI RENDA FIXA LP	653.805,73	0,00	656.052,98	0,00	2.247,25	0,34%	0,93%
BANRISUL FOCO IDKA IPCA 2A FI RENDA FIXA	379.990,53	0,00	0,00	378.843,03	-1.147,50	-0,30%	-0,30%
CAIXA BRASIL GESTÃO ESTRATÉGICA FI RENDA FIXA	0,00	53.674.819,89	0,00	53.412.463,42	-262.356,47	-0,49%	1,31%
BB IDKA 2 TÍTULOS PÚBLICOS FI RENDA FIXA PREVIDENC...	0,00	55.160.761,10	20.000.000,00	34.776.913,89	-383.847,21	-0,70%	-0,66%
CAIXA BRASIL IMA-B 5+ TÍTULOS PÚBLICOS FI RENDA FI...	243.817.169,87	0,00	242.530.547,74	0,00	-1.286.622,13	-0,53%	-10,68%
				Total Renda Fixa	1.867.753,68	0,06%	

Retorno dos Investimentos após as movimentações (aplicações e resgates) no 1º Trimestre/2020

FUNDOS DE RENDA VARIÁVEL

Ativos Renda Variável	Saldo Anterior	Aplicações	Resgates	Saldo Atual	Retorno (R\$)	Retorno (%)	(%) Instit
CAIXA CAPITAL PROTEGIDO BOLSA DE VALORES FIC MULTI...	11.547.756,84	0,00	0,00	11.681.707,92	133.951,08	1,16%	1,16%
CAIXA PETROBRAS FI AÇÕES	55.904.200,57	0,00	54.303.611,59	0,00	-1.600.588,98	-2,86%	-55,82%
AUSTRO INSTITUCIONAL PIPE BANCOS FIC AÇÕES	9.103.690,46	0,00	0,00	6.229.917,77	-2.873.772,69	-31,57%	-31,57%
BB VALE FI AÇÕES	20.243.803,12	0,00	0,00	16.137.130,45	-4.106.672,67	-20,29%	-20,29%
BB TECNOLOGIA FI AÇÕES	0,00	20.000.000,00	0,00	14.024.939,25	-5.975.060,75	-29,88%	-26,20%
BANESTES BTG PACTUAL ABSOLUTO INSTITUCIONAL FIC AÇ...	13.550.363,57	5.000.000,00	0,00	11.909.160,30	-6.641.203,27	-35,80%	-35,22%
BB RETORNO TOTAL FIC AÇÕES	0,00	20.000.000,00	0,00	12.695.103,16	-7.304.896,84	-36,52%	-34,37%
CAIXA INFRAESTRUTURA FI AÇÕES	0,00	20.000.000,00	0,00	12.106.124,72	-7.893.875,28	-39,47%	-36,42%
IT NOW IDIV FUNDO DE ÍNDICE - DIVO11	35.154.795,60	0,00	0,00	24.347.276,40	-10.807.519,20	-30,74%	-31,32%
BB AÇÕES ALOCAÇÃO FI AÇÕES	30.980.278,64	0,00	0,00	19.105.338,09	-11.874.940,55	-38,33%	-38,33%
ISHARES BM&FBOVESPA SMALL CAP FUNDO DE ÍNDICE - SM...	59.478.279,00	0,00	0,00	36.022.117,60	-23.456.161,40	-39,44%	-40,09%
IT NOW IBOVESPA FUNDO DE ÍNDICE - BOVV11	75.601.500,00	0,00	0,00	47.833.500,00	-27.768.000,00	-36,73%	-36,85%
ISHARES IBOVESPA FUNDO DE ÍNDICE - BOVA11	58.794.750,00	103.622.675,90	59.216.369,15	74.823.000,00	-28.378.056,75	-17,47%	-36,85%
CAIXA AÇÕES MULTIGESTOR FIC AÇÕES	0,00	80.000.000,00	0,00	48.805.587,90	-31.194.412,10	-38,99%	-35,94%
				Total Renda Variável	-169.741.209,40	-33,58%	

Retorno dos Investimentos após as movimentações (aplicações e resgates) no 1º Trimestre/2020

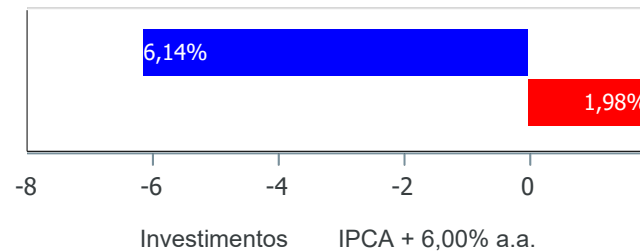
FUNDOS EXTERIOR

Ativos Exterior	Saldo Anterior	Aplicações	Resgates	Saldo Atual	Retorno (R\$)	Retorno (%)	(%) Instit
CAIXA INSTITUCIONAL BDR NÍVEL I FI AÇÕES	59.950.609,40	0,00	0,00	64.024.921,97	4.074.312,57	6,80%	6,80%
				Total Exterior	4.074.312,57	6,80%	

Retorno e Meta Atuarial acumulados no ano de 2020)

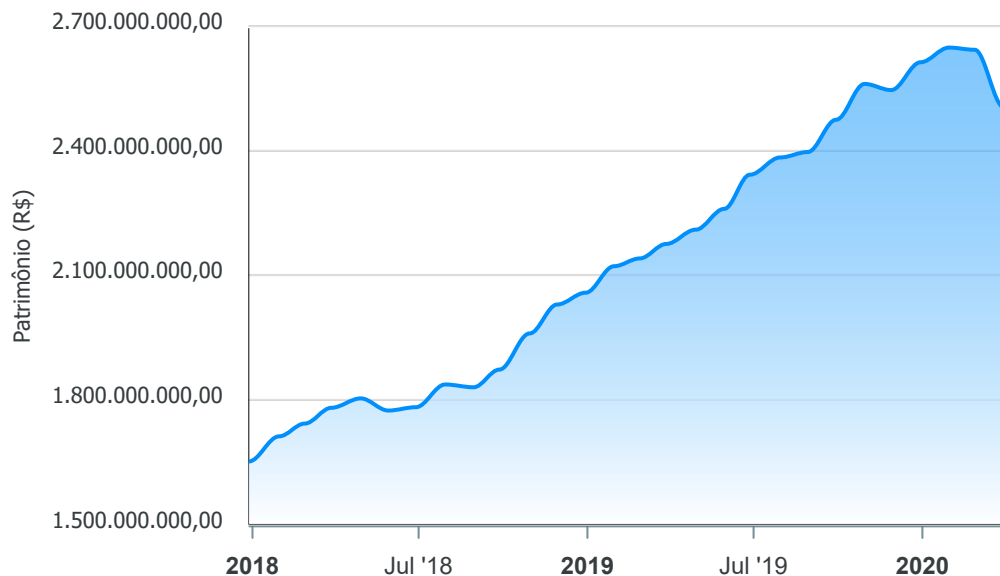
Mês	Saldo Anterior	Aplicações	Resgates	Saldo no Mês	Retorno	Retorno Acum	Retorno Mês	Retorno Acum	Meta Mês	Meta Acum	Gap Acum	VaR
Janeiro	2.613.148.416,16	693.886.550,38	678.067.286,86	2.648.507.119,14	19.539.439,46	19.539.439,46	0,74%	0,74%	0,72%	0,72%	103,07%	5,79%
Fevereiro	2.648.507.119,14	433.429.794,92	410.102.357,43	2.643.210.831,75	-28.623.724,88	-9.084.285,42	-1,07%	-0,34%	0,67%	1,39%	-24,11%	11,21%
Março	2.643.210.831,75	113.058.545,97	97.319.261,32	2.504.079.437,53	-154.870.678,87	-163.954.964,29	-5,82%	-6,14%	0,58%	1,98%	-309,77%	37,95%

Investimentos x Meta Atuarial



Gráficos ilustrativos de Evolução Patrimonial e indicadores

Evolução do Patrimônio



ANO 36M

Investimentos Meta Atuarial CDI IMA-B IMA-B 5

IMA-B 5+ IMA Geral IRF-M IRF-M 1 IRF-M 1+

Ibovespa IBX SMLL IDIV

Investimentos Meta Atuarial CDI IMA-B IMA-B 5

IMA-B 5+ IMA Geral IRF-M IRF-M 1 IRF-M 1+

Ibovespa IBX SMLL IDIV

Retorno dos Investimentos após as movimentações (aplicações e resgates) no mês de Março/2020

FUNDOS DE RENDA FIXA

Ativos Renda Fixa	Saldo Anterior	Aplicações	Resgates	Saldo Atual	Retorno (R\$)	Retorno (%)	(%) Instit	Var - Mês
MIRAE ASSET PRÉ FUNDO DE ÍNDICE RENDA FIXA - FIXA1...	12.722.887,44	0,00	0,00	12.752.894,25	30.006,81	0,24%	0,25%	12,18%
BANRISUL FOCO IRF-M 1 FI RENDA FIXA	71.611.171,31	0,00	53.864.962,42	17.877.446,16	131.237,27	0,18%	0,59%	0,65%
BB FLUXO FIC RENDA FIXA PREVIDENCIÁRIO	504.453,50	758.629,03	830.723,93	434.141,33	1.782,73	0,14%	0,25%	0,01%
CAIXA BRASIL DISPONIBILIDADES FI RENDA FIXA	525.072,79	4.303.992,24	4.311.818,37	519.204,99	1.958,33	0,04%	0,26%	0,01%
CAIXA BRASIL FI RENDA FIXA REFERENCIADO DI LP	38.305.054,14	456.142,39	38.311.756,60	455.968,06	6.528,13	0,02%	0,14%	0,11%
CAIXA BRASIL GESTÃO ESTRATÉGICA FI RENDA FIXA	0,00	53.674.819,89	0,00	53.412.463,42	-262.356,47	-0,49%	-0,13%	7,65%
CAIXA BRASIL IDKA IPCA 2A TÍTULOS PÚBLICOS FI REND...	30.358.586,47	0,00	0,00	29.917.266,32	-441.320,15	-1,45%	-1,45%	5,46%
BANRISUL FOCO IDKA IPCA 2A FI RENDA FIXA	384.460,84	0,00	0,00	378.843,03	-5.617,81	-1,46%	-1,46%	5,88%
BB IDKA 2 TÍTULOS PÚBLICOS FI RENDA FIXA PREVIDENC...	35.364.907,25	0,00	0,00	34.776.913,89	-587.993,36	-1,66%	-1,66%	5,67%
TÍTULOS PÚBLICOS	1.989.154.700,92	0,00	0,00	1.953.808.470,55	-35.346.230,37	-1,78%	-	-
Total Renda Fixa	2.178.931.294,66	59.193.583,55	97.319.261,32	2.104.333.612,00	-36.472.004,89	-1,63%		6,23%

Retorno dos Investimentos após as movimentações (aplicações e resgates) no mês de Março/2020

FUNDOS DE RENDA VARIÁVEL

Ativos Renda Variável	Saldo Anterior	Aplicações	Resgates	Saldo Atual	Retorno (R\$)	Retorno (%)	(%) Instit	Var - Mês
CAIXA CAPITAL PROTEGIDO BOLSA DE VALORES FIC MULTI...	11.615.234,12	0,00	0,00	11.681.707,92	66.473,80	0,57%	0,57%	0,87%
BB VALE FI AÇÕES	16.813.326,11	0,00	0,00	16.137.130,45	-676.195,66	-4,02%	-4,02%	69,16%
IT NOW IDIV FUNDO DE ÍNDICE - DIVO11	31.820.453,30	0,00	0,00	24.347.276,40	-7.473.176,90	-23,49%	-25,60%	46,17%
ISHARES IBOVESPA FUNDO DE ÍNDICE - BOVA11	44.203.500,00	53.864.962,42	0,00	74.823.000,00	-23.245.462,42	-23,70%	-29,89%	57,88%
BB TECNOLOGIA FI AÇÕES	18.565.584,17	0,00	0,00	14.024.939,25	-4.540.644,92	-24,46%	-24,46%	44,50%
AUSTRO INSTITUCIONAL PIPE BANCOS FIC AÇÕES	8.562.863,30	0,00	0,00	6.229.917,77	-2.332.945,53	-27,24%	-27,24%	38,23%
IT NOW IBOVESPA FUNDO DE ÍNDICE - BOVV11	66.469.000,00	0,00	0,00	47.833.500,00	-18.635.500,00	-28,04%	-29,90%	57,94%
BB RETORNO TOTAL FIC AÇÕES	18.013.700,18	0,00	0,00	12.695.103,16	-5.318.597,02	-29,53%	-29,53%	51,48%
CAIXA INFRAESTRUTURA FI AÇÕES	17.489.784,69	0,00	0,00	12.106.124,72	-5.383.659,97	-30,78%	-30,78%	61,38%
BANESTES BTG PACTUAL ABSOLUTO INSTITUCIONAL FIC AÇ...	17.421.937,04	0,00	0,00	11.909.160,30	-5.512.776,74	-31,64%	-31,64%	59,56%
BB AÇÕES ALOCAÇÃO FI AÇÕES	27.961.376,57	0,00	0,00	19.105.338,09	-8.856.038,48	-31,67%	-31,67%	56,24%
CAIXA AÇÕES MULTIGESTOR FIC AÇÕES	71.708.162,59	0,00	0,00	48.805.587,90	-22.902.574,69	-31,94%	-31,94%	51,35%
ISHARES BM&FBOVESPA SMALL CAP FUNDO DE ÍNDICE - SM...	53.406.402,00	0,00	0,00	36.022.117,60	-17.384.284,40	-32,55%	-34,95%	59,75%
Total Renda Variável	404.051.324,07	53.864.962,42	0,00	335.720.903,56	-122.195.382,93	-26,69%		53,78%

Retorno dos Investimentos após as movimentações (aplicações e resgates) no mês de (Março / 2020)

FUNDOS EXTERIOR

Ativos Exterior	Saldo Anterior	Aplicações	Resgates	Saldo Atual	Retorno (R\$)	Retorno (%)	(%) Instit	Var - Mês
CAIXA INSTITUCIONAL BDR NÍVEL I FI AÇÕES	60.228.213,02	0,00	0,00	64.024.921,97	3.796.708,95	6,30%	6,30%	29,56%
Total Renda Variável	60.228.213,02	0,00	0,00	64.024.921,97	3.796.708,95	6,30%		29,56%

Rentabilidade do Estacionamento - 2019

Mês	Receita	Rec. Líquida	Avaliação	Rentab.	Rentab.	Rentab.	IPCA	IPCA	Rentab. Local	Rentab. Local
2019	Bruta	PREVIMPA	do Imóvel	Mês	no Ano	Acum. 12 M	Mês	Ano	Com Fipe-Zap	Com Fipe-Zap Acum.
Janeiro	20.556,00	14.368,64	8.740.000,00	0,16%	0,160%	4,710%	0,32%	0,32	0,41%	0,41%
Fevereiro	31.212,00	21.817,19	8.740.000,00	0,25%	0,410%	4,690%	0,43%	0,75	0,41%	0,82%
Março	37.761,00	26.394,94	8.740.000,00	0,30%	0,713%	4,520%	0,75%	1,51	0,41%	1,23%
Abril	43.020,00	30.070,98	8.740.000,00	0,34%	1,060%	4,520%	0,57%	2,09	0,41%	1,65%
Mai	40.482,00	28.296,92	8.740.000,00	0,32%	1,387%	4,410%	0,13%	2,22	0,41%	2,07%
Junho	33.060,00	23.108,94	8.740.000,00	0,26%	1,655%	4,180%	0,01%	2,23	0,42%	2,50%
Julho	33.603,00	23.488,50	8.200.000,00	0,29%	1,946%	4,040%	0,19%	2,42	0,43%	2,94%
Agosto	31.704,00	22.161,10	8.200.000,00	0,27%	2,222%	4,324%	0,11%	2,54	0,43%	3,38%
Setembro	28.635,00	20.015,87	8.200.000,00	0,24%	2,471%	4,578%	-0,04%	2,49	0,41%	3,80%
Outubro	31.566,00	22.064,63	8.200.000,00	0,27%	2,747%	4,860%	0,10%	2,60	0,43%	4,25%
Novembro	28.635,00	20.015,87	8.200.000,00	0,24%	2,998%	5,116%	0,51%	3,12	0,43%	4,70%
Dezembro	20.208,00	14.125,39	8.200.000,00	0,17%	3,175%	5,297%	1,15%	4,31	0,43%	5,15%
Total	380.442,00	265.928,97	8.200.000,00							
Mês	Receita	Rec. Líquida	Avaliação	Rentab.	Rentab.	Rentab.	IPCA	IPCA	Rent. Local - Mês	Rent. Local - Ano
2020	Bruta	PREVIMPA	do Imóvel	Mês	no Ano	Acum. 12 M	Mês	Ano	Com Fipe-Zap	Com Fipe-Zap Acum.
Janeiro	11.451,00	8.004,25	8.200.000,00	0,10%	0,100%	5,400%	0,21%	0,21	0,42%	0,42%
Fevereiro	15.585,00	10.893,91	8.200.000,00	0,13%	0,233%	5,540%	0,25%	0,46	0,42%	0,84%
Março	14.415,00	10.076,09	8.200.000,00	0,12%	0,356%	5,669%	0,07%	0,53	0,42%	1,26%
Abril			8.200.000,00							
Mai			8.200.000,00							
Junho			8.200.000,00							
Julho			8.200.000,00							
Agosto			8.200.000,00							
Setembro			8.200.000,00							
Outubro			8.200.000,00							
Novembro			8.200.000,00							
Dezembro			8.200.000,00							
Total	41.451,00	28.974,25	8.200.000,00							