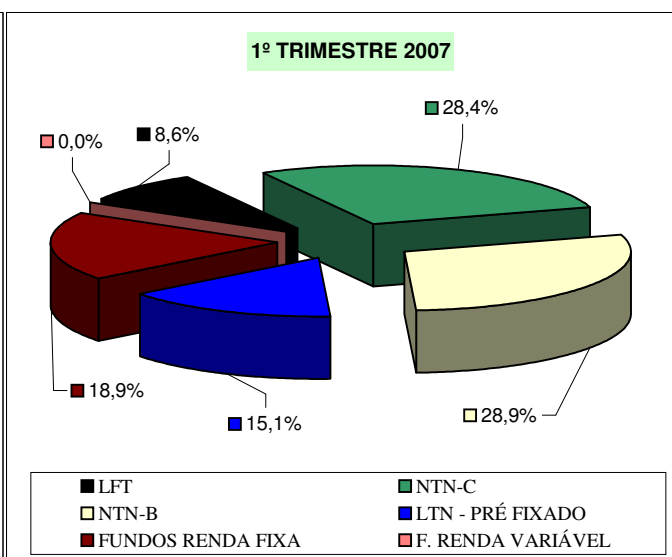
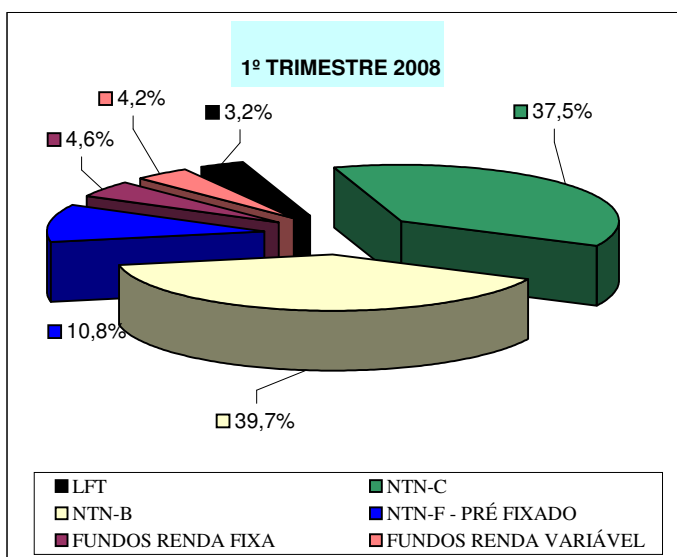


DEPARTAMENTO MUNICIPAL DOS SERVIDORES PÚBLICOS DO MUNICÍPIO DE PORTO ALEGRE - PREVIMPA

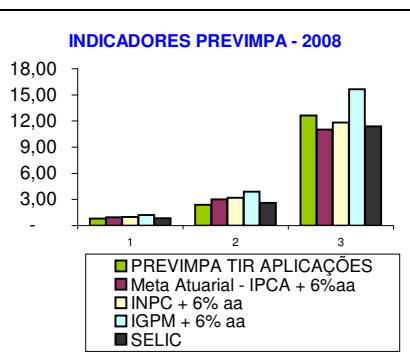
ABERTURA DA COMPOSIÇÃO DOS INVESTIMENTOS LÍQUIDOS EM RENDA FIXA E VARIÁVEL

1º TRIMESTRE - 2008			1º TRIMESTRE - 2007		
Segmento	R\$	Alocação %	Segmento	R\$	Alocação %
LFT	2.889.658,04	3,21	LFT	5.224.286,30	8,62
NTN-C	33.695.095,74	37,46	NTN-C	17.233.290,87	28,45
NTN-B	35.737.603,63	39,73	NTN-B	17.497.450,55	28,88
NTN-F - PRÉ FIXADO	9.691.184,78	10,77	LTN - PRÉ FIXADO	9.173.991,89	15,14
FUNDOS RENDA FIXA	4.159.486,24	4,62	FUNDOS RENDA FIXA	11.448.792,60	18,90
FUNDOS RENDA VARIÁVEL	3.786.792,81	4,21	F. RENDA VARIÁVEL		-
TOTAL GERAL	89.959.821,24	100,00	TOTAL GERAL	60.577.812,21	100,00



COMPARATIVO RENTABILIDADE INDICADORES E METAS - 1º TRIMESTRE 2008

INDICADORES	mar/2008 % (1)	ACUM. Ano 2008 % (2)	ULTIMOS 12 MESES%(3)
PREVIMPA TIR APLICAÇÕES	0,80	2,40	12,62
Meta Atuarial - IPCA + 6%aa	0,97	3,01	11,01
INPC + 6% aa	1,00	3,18	11,83
IGPM + 6% aa	1,23	3,88	15,64
SELIC	0,84	2,59	11,37



COMPARATIVO RENTABILIDADE INDICADORES E METAS - 1º TRIMESTRE 2007

INDICADORES	mar/2007 % (1)	ACUM. ANO 2007 % (2)	ULTIMOS 12 MESES%(3)
PREVIMPA TIR APLICAÇÕES	1,14	3,46	15,01
Meta Atuarial - IPCA + 6%aa	0,86	2,74	9,13
INPC + 6% aa	0,93	2,84	9,49
IGPM + 6% aa	0,83	2,60	10,53
SELIC	1,05	3,03	13,95

