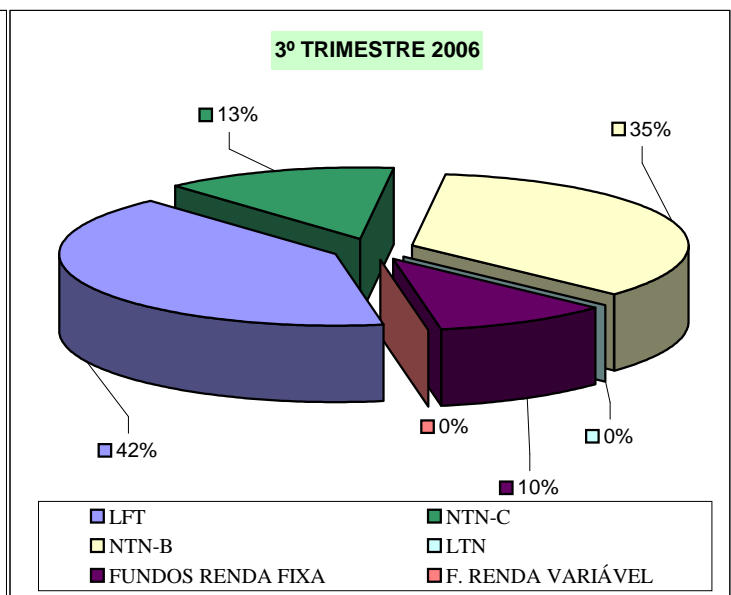
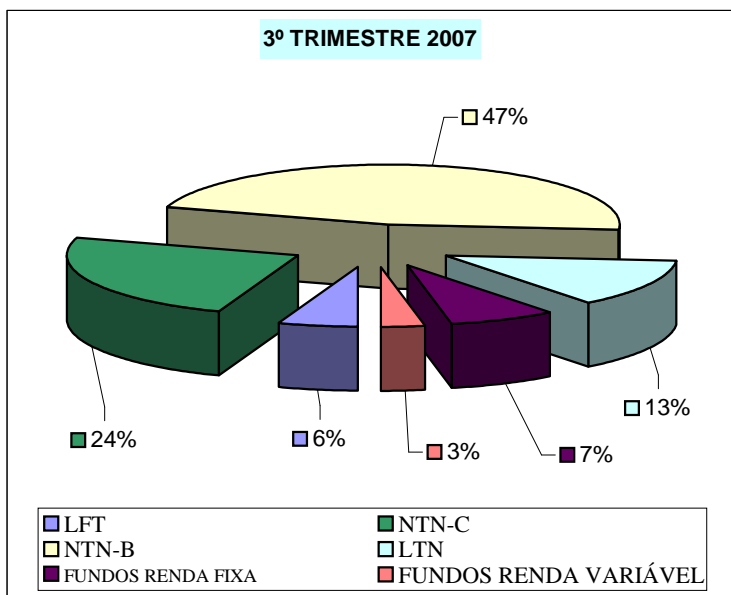


DEPARTAMENTO MUNICIPAL DOS SERVIDORES PÚBLICOS DO MUNICÍPIO DE PORTO ALEGRE - PREVIMPA

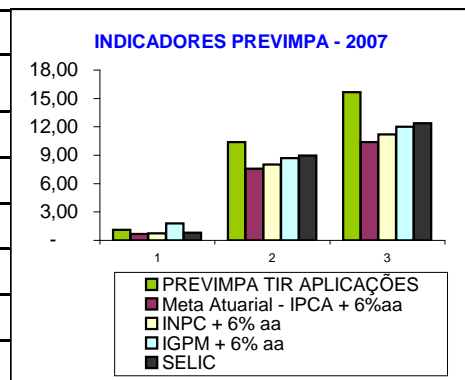
ABERTURA DA COMPOSIÇÃO DOS INVESTIMENTOS LÍQUIDOS EM RENDA FIXA E VARIÁVEL

3º TRIMESTRE - 2007			3º TRIMESTRE - 2006		
Segmento	R\$	Alocação %	Segmento	R\$	Alocação %
LFT	4.141.806,29	5,55	LFT	19.086.430,16	41,22
NTN-C	17.962.614,54	24,07	NTN-C	6.218.255,79	13,43
NTN-B	34.880.670,48	46,74	NTN-B	16.287.933,34	35,17
LTN	9.732.827,89	13,04	LTN	-	-
FUNDOS RENDA FIXA	5.534.875,31	7,42	FUNDOS RENDA FIXA	4.713.480,61	10,18
FUNDOS RENDA VARIÁVEL	2.375.494,32	3,18	F. RENDA VARIÁVEL	-	-
TOTAL GERAL	74.628.288,83	100,00	TOTAL GERAL	46.306.099,90	100,00



COMPARATIVO RENTABILIDADE INDICADORES E METAS - 3º TRIMESTRE 2007

INDICADORES	set/2007 %	ACUM. Ano 2007 %	ÚLTIMOS 12 MESES %
PREVIMPA TIR APLICAÇÕES	1,10	10,40	15,68
Meta Atuarial - IPCA + 6%aa	0,67	7,59	10,39
INPC + 6% aa	0,74	8,01	11,21
IGPM + 6% aa	1,78	8,71	12,02
SELIC	0,80	8,98	12,39



COMPARATIVO RENTABILIDADE INDICADORES E METAS - 3º TRIMESTRE 2006

INDICADORES	set/2006 %	ACUM. ANO 2006 %	ÚLTIMOS 12 MESES %
PREVIMPA TIR APLICAÇÕES	1,07	10,09	13,42
Meta Atuarial - IPCA + 6%aa	0,70	6,55	9,92
INPC + 6% aa	0,65	5,84	9,04
IGPM + 6% aa	0,78	6,83	9,48
SELIC	1,06	11,59	16,41

