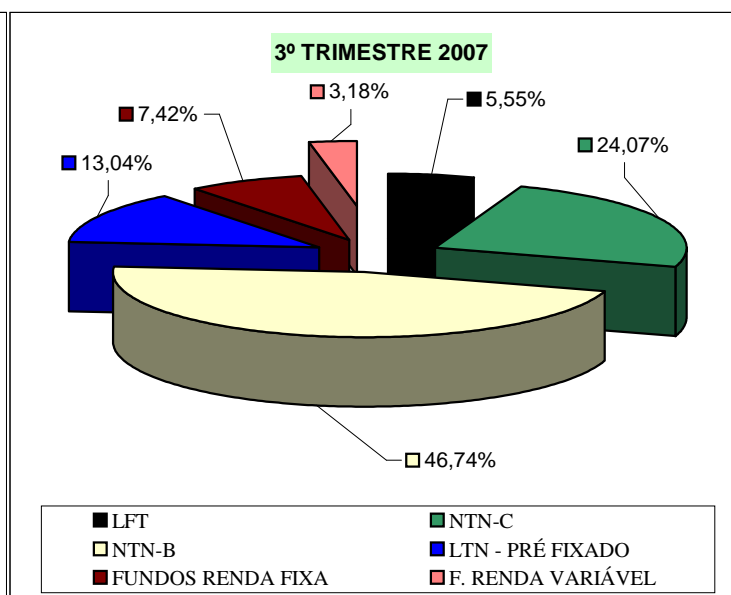
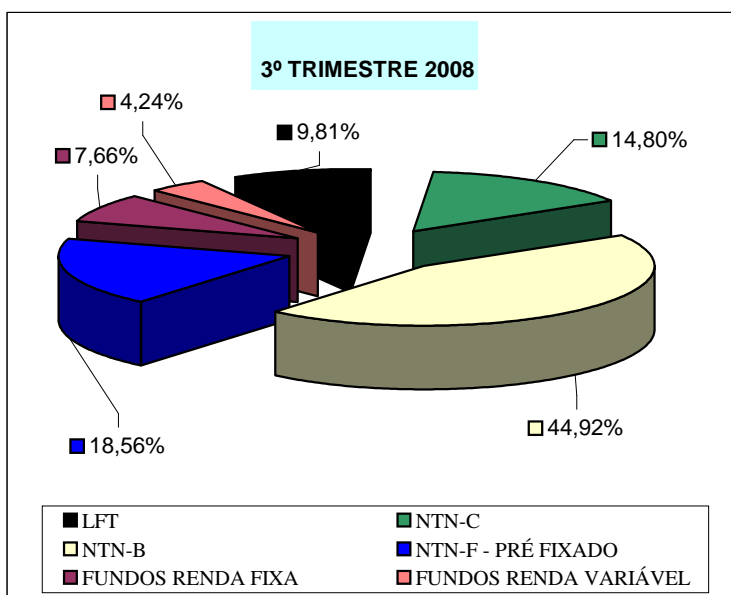


DEPARTAMENTO MUNICIPAL DOS SERVIDORES PÚBLICOS DO MUNICÍPIO DE PORTO ALEGRE - PREVIMPA

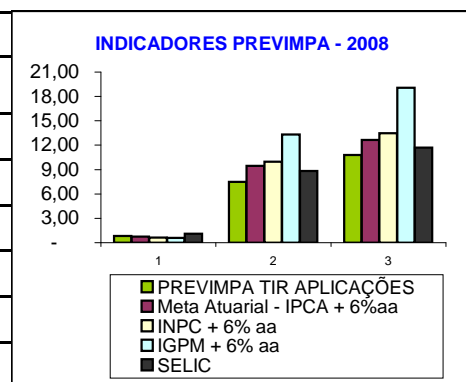
ABERTURA DA COMPOSIÇÃO DOS INVESTIMENTOS LÍQUIDOS EM RENDA FIXA E VARIÁVEL

3º TRIMESTRE - 2008			3º TRIMESTRE - 2007		
Segmento	R\$	Alocação %	Segmento	R\$	Alocação %
LFT	10.276.278,25	9,81	LFT	4.141.806,29	5,55
NTN-C	15.494.007,47	14,80	NTN-C	17.962.614,54	24,07
NTN-B	47.031.744,14	44,92	NTN-B	34.880.670,48	46,74
NTN-F - PRÉ FIXADO	19.438.042,85	18,56	LTN - PRÉ FIXADO	9.732.827,89	13,04
FUNDOS RENDA FIXA	8.021.653,54	7,66	FUNDOS RENDA FIXA	5.534.875,31	7,42
FUNDOS RENDA VARIÁVEL	4.443.841,21	4,24	F. RENDA VARIÁVEL	2.375.494,32	3,18
TOTAL GERAL	104.705.567,46	100,00	TOTAL GERAL	74.628.288,83	100,00



COMPARATIVO RENTABILIDADE INDICADORES E METAS - 3º TRIMESTRE 2008

INDICADORES	set/2008 % (¹)	ACUM. Ano 2008 % (²)	ULTIMOS 12 MESES%(³)
PREVIMPA TIR APLICAÇÕES	0,81	7,49	10,78
Meta Atuarial - IPCA + 6%aa	0,75	9,44	12,63
INPC + 6% aa	0,64	9,95	13,47
IGPM + 6% aa	0,60	13,31	19,05
SELIC	1,10	8,82	11,69



COMPARATIVO RENTABILIDADE INDICADORES E METAS - 3º TRIMESTRE 2007

INDICADORES	set/2007 % (¹)	ACUM. ANO 2007 % (²)	ULTIMOS 12 MESES%(³)
PREVIMPA TIR APLICAÇÕES	1,10	10,39	15,68
Meta Atuarial - IPCA + 6%aa	0,67	7,59	10,39
INPC + 6% aa	0,74	8,01	11,21
IGPM + 6% aa	1,78	8,71	12,02
SELIC	0,80	8,98	12,39

