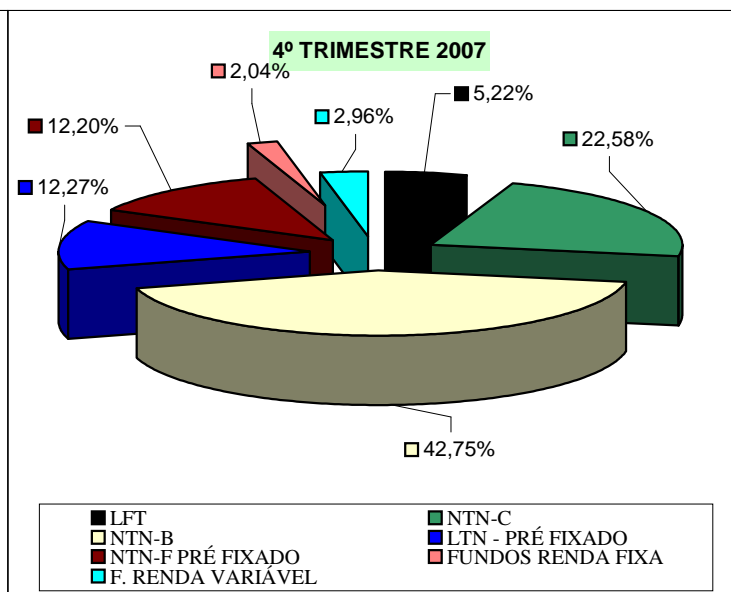
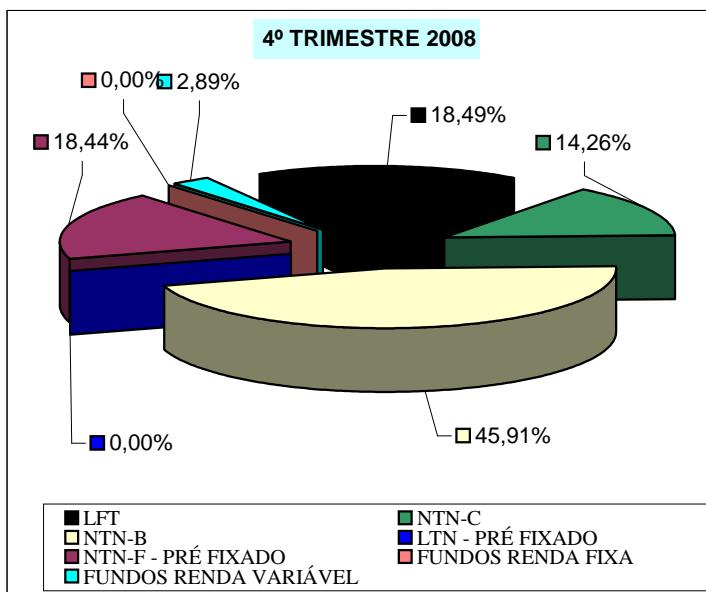


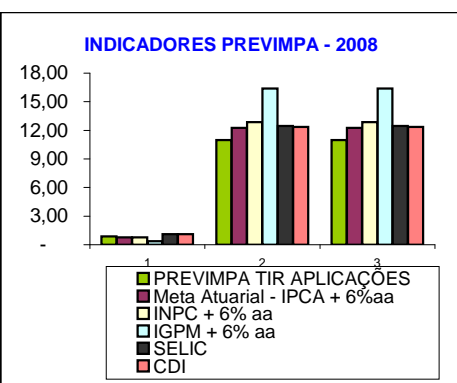
ABERTURA DA COMPOSIÇÃO DOS INVESTIMENTOS LÍQUIDOS EM RENDA FIXA E VARIÁVEL

4º TRIMESTRE - 2008			4º TRIMESTRE - 2007		
Segmento	R\$	Alocação %	Segmento	R\$	Alocação %
LFT	20.787.784,18	18,49	LFT	4.251.221,91	5,22
NTN-C	16.028.084,20	14,26	NTN-C	18.394.553,30	22,58
NTN-B	51.600.757,82	45,91	NTN-B	34.830.719,72	42,75
LTN - PRÉ FIXADO	-	-	LTN - PRÉ FIXADO	9.993.039,53	12,27
NTN-F - PRÉ FIXADO	20.725.841,84	18,44	NTN-F PRÉ FIXADO	9.938.067,81	12,20
FUNDOS RENDA FIXA	4.276,92	0,00	FUNDOS RENDA FIXA	1.660.077,68	2,04
FUNDOS RENDA VARIÁVEL	3.250.587,01	2,89	F. RENDA VARIÁVEL	2.408.299,49	2,96
TOTAL GERAL	112.397.331,97	100,00	TOTAL GERAL	81.475.979,44	100,00



COMPARATIVO RENTABILIDADE INDICADORES E METAS - 4º TRIMESTRE 2008

INDICADORES	DEZ/2008 % (¹)	ACUM. Ano 2008 % (²)	ULTIMOS 12 MESES%(³)
PREVIMPA TIR APLICAÇÕES	0,87	10,98	10,98
Meta Atuarial - IPCA + 6%aa	0,77	12,26	12,26
INPC + 6% aa	0,78	12,87	12,87
IGPM + 6% aa	0,36	16,39	16,39
SELIC	1,12	12,47	12,47
CDI	1,11	12,37	12,37



COMPARATIVO RENTABILIDADE INDICADORES E METAS - 4º TRIMESTRE 2007

INDICADORES	DEZ/2007 % (¹)	ACUM. ANO 2007 % (²)	ULTIMOS 12 MESES%(³)
PREVIMPA TIR APLICAÇÕES	1,08	13,77	13,77
Meta Atuarial - IPCA + 6%aa	1,23	10,72	10,72
INPC + 6% aa	1,46	11,47	11,47
IGPM + 6% aa	2,26	14,21	14,21
SELIC	0,84	11,85	11,85

