

**DEPARTAMENTO MUNICIPAL DE PREVIDÊNCIA DOS SERVIDORES PÚBLICOS DO  
MUNICÍPIO DE PORTO ALEGRE**

**COMITÊ DE INVESTIMENTOS DO PREVIMPA**

**ATA Nº 06/2020**

**Reunião Ordinária 06/2020 - Comitê de Investimentos - PREVIMPA**

<b>Data e Hora</b>	<b>Local</b>
12/03/2020 - 14 horas	Rua Uruguai, 277 - 14º andar - Sala de Reuniões - PREVIMPA
<b>Participantes</b>	
Rodrigo Machado Costa - Diretor Administrativo-Financeiro - Previmpa; Carlos Fabretti Patrício e Rogério de Oliveira - Economistas, Unidade de Investimentos - Previmpa; Giordana Zimmermann Besen - Atuária, Assessoria de Planejamento - Previmpa; Isabela Belém Meneghello, chefe da Unidade de Gestão de Ativos Imobiliários; Anelise Jacques da Silva Zílio, Procuradora - PGM; Christian Fouchard Justin, representante do Conselho de Administração	
<b>Pauta:</b>	
1 – Informe sobre certificações dos membros do Comitê de Investimentos; 2 – Apresentação dos resultados dos investimentos Fevereiro/2020 3 – Emissão Parecer do Comitê sobre os investimentos Fevereiro/2020 4 – Debate sobre cenário atual do mercado financeiro	
<b>Resumo da Reunião</b>	
<p>Rodrigo informa que estará na pauta do Fundo de Reaparelhamento e Aperfeiçoamento Previdenciário - FRAP, a autorização para despesas das certificações CPA do novos membros do Comitê, para que os mesmos procedam suas certificações. Foi questionado pelo conselheiro Christian a possibilidade de Certificação CEA, a qual será pautada na junta do FRAP. Também foi informado à procuradora Anelise sobre o prazo para Certificação, o qual encontra-se esgotado. Passou-se a apresentação dos resultados de Fevereiro/2020 (anexo à presente Ata), utilizando-se a plataforma "web" disponibilizada pela consultoria Sete Capital. O resultado no mês ficou em -1,07%, sendo o acumulado no ano de 2020 na ordem de -0,33%. O retorno dos Títulos Públicos Federais agregado aos Fundos de Renda Fixa ficou em 0,61%, sendo a que a renda variável performou negativa em 9,13% no mês. Quanto ao terreno vinculado do regime capitalizado, o mesmo teve rentabilidade de 0,13% sobre o valor patrimonial, acumulando 0,23% no exercício. Dando seguimento à pauta, foi elaborado o Parecer 01/2020 do Comitê de Investimentos, quanto ao reflexo das decisões do Comitê, bem como a aderência dos investimentos à Política de Investimentos e a Resolução 3922/2010. Feita ressalva quanto ao Fundo Autro PIPE Bancos, cujo desenquadramento refere-se à Instrução CVM 555, bem como a Portaria MPS nº 519/2011, Artigo 3º, Inciso VII, Alínea "d", pois o parâmetro de referência para cobrança da taxa de performance deve ser <u>compatível com a política de investimentos do fundo e com os títulos que efetivamente o compoem</u>". Como a taxa de performance do Fundo é calculada sobre a superação da Meta Atuarial de IPCA+6% e não um "bencharmk" de renda variável, aparece tal desenquadramento, embora não esteja em desacordo com Política de Investimentos do PREVIMPA, tão pouco a Resolução 3922/2010. Entretanto, a própria CVM aprovou o regulamento do Fundo, bem como autorizou outros Gestores, como BB DTVM a utilizar o mesmo recurso. Aliado a isso, o PREVIMPA, em Janeiro/2020, como cotista, votou em assembleia pela liquidação do mesmo, a qual foi aprovada pela maioria dos cotistas. Finalizando a reunião, houve debate sobre a atual situação da economia mundial em função da propagação e declaração de Pandemia, pela Organização Mundial de Saúde, do "coronavírus", aliada às questões envolvendo a OPEP e a Arábia Saudita. Embora não tenha sido consenso no colegiado, a maioria dos seus membros entende que é momento de elevação da exposição ao risco, através da renda variável, uma vez que os ativos tiveram altas quedas nos últimos dias. Foi proposto estudo da Unidade de Investimentos com vistas a projetar oportunidades de entrada e também saída, principalmente de ETFs, sendo possível convocação de reunião extraordinária do Comitê de Investimentos.</p>	
<b>Encaminhamentos</b>	
Diretor da DAF solicitará estudo Técnico (análise gráfica e fundamentalista) aos servidores da Unidade de Investimentos, para apresentação ao Comitê	
<b>Pendências</b>	



26/03/2020, às 13:05, conforme o art. 1º, III, "b", da Lei 11.419/2006, e o Decreto Municipal 18.916/2015.



Documento assinado eletronicamente por **Giordana Zimmermann Besen, Atuário**, em 26/03/2020, às 13:37, conforme o art. 1º, III, "b", da Lei 11.419/2006, e o Decreto Municipal 18.916/2015.



Documento assinado eletronicamente por **Isabela Belém Meneghello, Chefe de Unidade**, em 30/03/2020, às 16:06, conforme o art. 1º, III, "b", da Lei 11.419/2006, e o Decreto Municipal 18.916/2015.



Documento assinado eletronicamente por **Rogério de Oliveira, Economista**, em 06/04/2020, às 15:09, conforme o art. 1º, III, "b", da Lei 11.419/2006, e o Decreto Municipal 18.916/2015.



Documento assinado eletronicamente por **Carlos Fabretti Patrício, Economista**, em 13/04/2020, às 16:18, conforme o art. 1º, III, "b", da Lei 11.419/2006, e o Decreto Municipal 18.916/2015.



Documento assinado eletronicamente por **Carin Cecília da Rosa Carvalho, Diretor Administrativo-Financeiro em Substituição**, em 14/05/2020, às 15:36, conforme o art. 1º, III, "b", da Lei 11.419/2006, e o Decreto Municipal 18.916/2015.



Documento assinado eletronicamente por **Rodrigo Machado Costa, Diretor Administrativo-Financeiro**, em 23/06/2020, às 11:02, conforme o art. 1º, III, "b", da Lei 11.419/2006, e o Decreto Municipal 18.916/2015.



A autenticidade do documento pode ser conferida no site <http://sei.procempa.com.br/autenticidade/seipmpa> informando o código verificador **9846528** e o código CRC **B8357D5B**.

# Relatório Analítico dos Investimentos em fevereiro de 2020

Este relatório atende a Portaria MPS nº 519, de 24 de agosto de 2011, Artigo 3º Incisos III e V.

Carteira consolidada de investimentos - base (Fevereiro / 2020)

Produto / Fundo	Resgate	Carência	Saldo	Particip. S/ Total	Cotistas	% S/ PL do Fundo	RESOLUÇÃO - 3.922
TÍTULOS PÚBLICOS			1.989.154.700,92	74,56%		0,00%	Artigo 7º, Inciso I, Alínea " a "
BANRISUL FOCO IRF-M 1 FI RENDA FIXA	D+1	Não há	71.611.171,31	2,68%	314	4,63%	Artigo 7º, Inciso I, Alínea " b "
CAIXA BRASIL IDKA IPCA 2A TÍTULOS PÚBLICOS FI RE...	D+0	Não há	30.358.586,47	1,14%	968	0,36%	Artigo 7º, Inciso I, Alínea " b "
BANRISUL FOCO IDKA IPCA 2A FI RENDA FIXA	D+1	Não há	384.460,84	0,01%	921	0,05%	Artigo 7º, Inciso I, Alínea " b "
BB IDKA 2 TÍTULOS PÚBLICOS FI RENDA FIXA PREVIDE...	D+1	Não há	35.364.907,25	1,33%	888	0,52%	Artigo 7º, Inciso I, Alínea " b "
MIRAE ASSET PRÉ FUNDO DE ÍNDICE RENDA FIXA - FIX...	D+2	Não há	12.722.887,44	0,48%	518	6,18%	Artigo 7º, Inciso I, Alínea " c "
CAIXA BRASIL DISPONIBILIDADES FI RENDA FIXA	D+0	Não há	6.264.655,43	0,23%	321	1,38%	Artigo 7º, Inciso IV, Alínea " a "
CAIXA BRASIL FI RENDA FIXA REFERENCIADO DI LP	D+0	Não há	38.305.054,14	1,44%	684	0,71%	Artigo 7º, Inciso IV, Alínea " a "
BB FLUXO FIC RENDA FIXA PREVIDENCIÁRIO	D+0	Não há	12.865.123,52	0,48%	740	0,93%	Artigo 7º, Inciso IV, Alínea " a "
BB PERFIL FIC RENDA FIXA REFERENCIADO DI PREVIDE...	D+0	Não há	6.618.042,55	0,25%	644	0,24%	Artigo 7º, Inciso IV, Alínea " a "
IT NOW IBOVESPA FUNDO DE ÍNDICE - BOVV11	D+3	Não há	66.469.000,00	2,49%	9.906	0,86%	Artigo 8º, Inciso I, Alínea " b "
ISHARES BM&FBOVESPA SMALL CAP FUNDO DE ÍNDICE - ...	D+3	Não há	53.406.402,00	2,00%	36.050	2,26%	Artigo 8º, Inciso I, Alínea " b "
ISHARES IBOVESPA FUNDO DE ÍNDICE - BOVA11	D+3	Não há	44.203.500,00	1,66%	63.953	0,37%	Artigo 8º, Inciso I, Alínea " b "
CAIXA AÇÕES MULTIGESTOR FIC AÇÕES	D+25	Não há	71.708.162,59	2,69%	2.949	8,60%	Artigo 8º, Inciso II, Alínea " a "
BB VALE FI AÇÕES	D+4	Não há	16.813.326,11	0,63%	32.536	2,66%	Artigo 8º, Inciso II, Alínea " a "
BB RETORNO TOTAL FIC AÇÕES	D+3	Não há	18.013.700,18	0,68%	37.528	1,56%	Artigo 8º, Inciso II, Alínea " a "
BB AÇÕES ALOCAÇÃO FI AÇÕES	D+4	Não há	27.961.376,57	1,05%	469	6,92%	Artigo 8º, Inciso II, Alínea " a "
BB TECNOLOGIA FI AÇÕES	D+3 du	Não há	18.565.584,17	0,70%	27.459	3,35%	Artigo 8º, Inciso II, Alínea " a "
CAIXA INFRAESTRUTURA FI AÇÕES	D+4	Não há	17.489.784,69	0,66%	12.146	2,84%	Artigo 8º, Inciso II, Alínea " a "
BANESTES BTG PACTUAL ABSOLUTO INSTITUCIONAL FIC ...	D+34	Não há	17.421.937,04	0,65%	311	11,51%	Artigo 8º, Inciso II, Alínea " a "

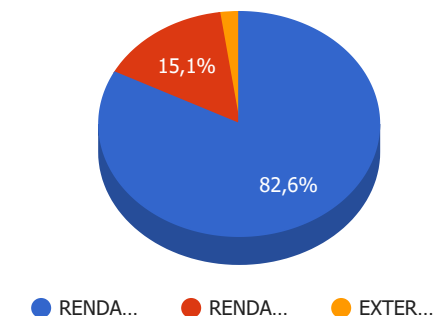
Carteira consolidada de investimentos - base (Fevereiro / 2020)

Produto / Fundo	Resgate	Carência	Saldo	Particip. S/ Total	Cotistas	% S/ PL do Fundo	RESOLUÇÃO - 3.922
IT NOW IDIV FUNDO DE ÍNDICE - DIVO11	D+3	Não há	31.820.453,30	1,19%	8.475	10,36%	Artigo 8º, Inciso II, Alínea " b "
CAIXA CAPITAL PROTEGIDO BOLSA DE VALORES FIC MUL...	D+2	01/10/2020	11.615.234,12	0,44%	955	2,31%	Artigo 8º, Inciso III
CAIXA INSTITUCIONAL BDR NÍVEL I FI AÇÕES	D+4	Não há	60.228.213,02	2,26%	83	6,95%	Artigo 9º - A, Inciso III
AUSTRO INSTITUCIONAL PIPE BANCOS FIC AÇÕES	D+31	0	8.562.863,30	0,32%	22	12,49%	Desenquadrado - RV
<b>Total para cálculo dos limites da Resolução</b>			<b>2.667.929.126,96</b>				

**Enquadramentos na Resolução 3.922/2010 e Política de Investimento (RENDA FIXA) - base (Fevereiro / 2020)**

Artigos - Renda Fixa	Resolução %	Carteira \$	Carteira	Estratégia de Alocação - 2020			GAP Superior
				Inf	Alvo	Sup	
Artigo 7º, Inciso I, Alínea " a "	100,00%	1.989.154.700,92	74,56%	0,00%	70,00%	100,00%	678.774.426,04
Artigo 7º, Inciso I, Alínea " b "	100,00%	137.719.125,87	5,16%	0,00%	2,00%	100,00%	2.530.210.001,09
Artigo 7º, Inciso I, Alínea " c "	100,00%	12.722.887,44	0,48%	0,00%	0,00%	100,00%	2.655.206.239,52
Artigo 7º, Inciso II	5,00%	0,00	0,00%	0,00%	2,00%	0,00%	0,00
Artigo 7º, Inciso III, Alínea " a "	60,00%	0,00	0,00%	0,00%	2,00%	60,00%	1.600.757.476,18
Artigo 7º, Inciso III, Alínea " b "	60,00%	0,00	0,00%	0,00%	0,00%	60,00%	1.600.757.476,18
Artigo 7º, Inciso IV, Alínea " a "	40,00%	64.052.875,64	2,40%	0,00%	1,00%	40,00%	1.003.118.775,14
Artigo 7º, Inciso IV, Alínea " b "	40,00%	0,00	0,00%	0,00%	0,00%	40,00%	1.067.171.650,78
Artigo 7º, Inciso V, Alínea " b "	20,00%	0,00	0,00%	0,00%	0,00%	20,00%	533.585.825,39
Artigo 7º, Inciso VI, Alínea " a "	15,00%	0,00	0,00%	0,00%	0,00%	15,00%	400.189.369,04
Artigo 7º, Inciso VI, Alínea " b "	15,00%	0,00	0,00%	0,00%	0,00%	15,00%	400.189.369,04
Artigo 7º, Inciso VII, Alínea " a "	5,00%	0,00	0,00%	0,00%	0,00%	5,00%	133.396.456,35
Artigo 7º, Inciso VII, Alínea " b "	5,00%	0,00	0,00%	0,00%	1,00%	5,00%	133.396.456,35
Artigo 7º, Inciso VII, Alínea " c "	5,00%	0,00	0,00%	0,00%	0,00%	5,00%	133.396.456,35
<b>Total Renda Fixa</b>	<b>100,00%</b>	<b>2.203.649.589,87</b>	<b>82,60%</b>	<b>0,00%</b>	<b>78,00%</b>	<b>565,00%</b>	

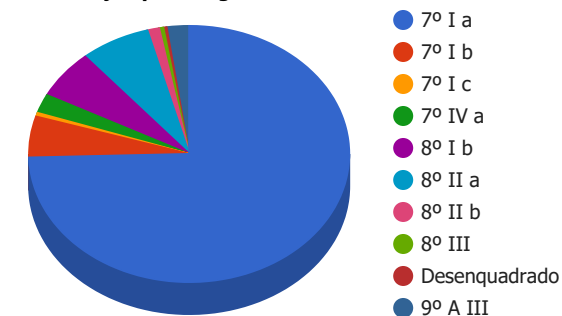
**Distribuição por Segmento**



**Enquadramentos na Resolução 3.922/2010 e Política de Investimento (RENDA VARIÁVEL E EXTERIOR) - base (Fevereiro / 2020)**

Artigos - Renda Variável	Resolução	Carteira \$	Carteira	Estratégia de Alocação - 2020			GAP Superior
				Inf	Alvo	Sup	
Artigo 8º, Inciso I, Alínea " a "	30,00%	0,00	0,00%	0,00%	3,00%	30,00%	800.378.738,09
Artigo 8º, Inciso I, Alínea " b "	30,00%	164.078.902,00	6,15%	0,00%	6,00%	30,00%	636.299.836,09
Artigo 8º, Inciso II, Alínea " a "	20,00%	187.973.871,35	7,05%	0,00%	6,00%	20,00%	345.611.954,04
Artigo 8º, Inciso II, Alínea " b "	20,00%	31.820.453,30	1,19%	0,00%	2,00%	20,00%	501.765.372,09
Artigo 8º, Inciso III	10,00%	11.615.234,12	0,44%	0,00%	2,00%	10,00%	255.177.678,58
Artigo 8º, Inciso IV, Alínea " a "	5,00%	0,00	0,00%	0,00%	1,00%	5,00%	133.396.456,35
Artigo 8º, Inciso IV, Alínea " b "	5,00%	0,00	0,00%	0,00%	1,00%	5,00%	133.396.456,35
Desenquadrado - RV	0,00%	8.562.863,30	0,32%	0,00%	0,00%	0,00%	-8.562.863,30
<b>Total Renda Variável</b>	<b>30,00%</b>	<b>404.051.324,07</b>	<b>15,14%</b>	<b>0,00%</b>	<b>21,00%</b>	<b>120,00%</b>	

**Distribuição por Artigos**



Artigos - Exterior	Resolução	Carteira \$	Carteira	Estratégia de Alocação - Limite - 2020			GAP Superior
				Inferior	Alvo	Superior	
Artigo 9º - A, Inciso III	10,00%	60.228.213,02	2,26%	0,00%	1,00%	10,00%	206.564.699,68
<b>Total Exterior</b>	<b>10,00%</b>	<b>60.228.213,02</b>	<b>2,26%</b>	<b>0,00%</b>	<b>1,00%</b>	<b>10,00%</b>	

Enquadramentos na Resolução 4.604 por Gestores - base (Fevereiro / 2020)

Gestão	Valor	% S/ Carteira	% S/ PL Gestão
TESOURO NACIONAL (TÍTULOS PÚBL...	1.989.154.700,92	74,56	-
CAIXA ECONÔMICA FEDERAL	235.969.690,46	8,84	0,05
BB GESTÃO DE RECURSOS DTVM	136.202.060,35	5,11	0,01
ITAÚ UNIBANCO	98.289.453,30	3,68	0,01
BLACKROCK INVESTIMENTOS	97.609.902,00	3,66	0,58
BANRISUL CORRETORA	71.995.632,15	2,70	0,58
BANESTES DTVM	17.421.937,04	0,65	0,23
MIRAE ASSET	12.722.887,44	0,48	1,88
AUSTRO CAPITAL	8.562.863,30	0,32	3,36

**Artigo 14º** - O total das aplicações dos recursos do regime próprio de previdência social em fundos de investimento e carteiras administradas não pode exceder a 5% (cinco por cento) do volume total de recursos de terceiros gerido por um mesmo gestor ou por gestoras ligadas ao seu respectivo grupo econômico, assim definido pela CVM em regulamentação específica. (NR)

Estratégia de Alocação para os Próximos 5 Anos

Artigos	Estratégia de Alocação - 2020		Limite Inferior (%)	Limite Superior (%)
	Carteira \$	Carteira %		
Artigo 7º, Inciso I, Alínea " a "	1.989.154.700,92	74,56	0,00	100,00
Artigo 7º, Inciso I, Alínea " b "	137.719.125,87	5,16	0,00	100,00
Artigo 7º, Inciso I, Alínea " c "	12.722.887,44	0,48	0,00	100,00
Artigo 7º, Inciso II	0,00	0,00	0,00	2,00
Artigo 7º, Inciso III, Alínea " a "	0,00	0,00	0,00	60,00
Artigo 7º, Inciso III, Alínea " b "	0,00	0,00	0,00	60,00
Artigo 7º, Inciso IV, Alínea " a "	64.052.875,64	2,40	0,00	40,00
Artigo 7º, Inciso IV, Alínea " b "	0,00	0,00	0,00	40,00
Artigo 7º, Inciso VI, Alínea " a "	0,00	0,00	0,00	15,00
Artigo 7º, Inciso VI, Alínea " b "	0,00	0,00	0,00	15,00
Artigo 7º, Inciso VII, Alínea " a "	0,00	0,00	0,00	5,00
Artigo 7º, Inciso VII, Alínea " b "	0,00	0,00	0,00	5,00
Artigo 7º, Inciso VII, Alínea " c "	0,00	0,00	0,00	5,00
Artigo 8º, Inciso I, Alínea " a "	0,00	0,00	0,00	30,00
Artigo 8º, Inciso I, Alínea " b "	164.078.902,00	6,15	0,00	30,00
Artigo 8º, Inciso II, Alínea " a "	187.973.871,35	7,05	0,00	20,00
Artigo 8º, Inciso II, Alínea " b "	31.820.453,30	1,19	0,00	20,00
Artigo 8º, Inciso III	11.615.234,12	0,44	0,00	10,00
Artigo 8º, Inciso IV, Alínea " a "	0,00	0,00	0,00	5,00
Artigo 8º, Inciso IV, Alínea " b "	0,00	0,00	0,00	5,00
Artigo 9º - A, Inciso III	60.228.213,02	2,26	0,00	10,00



**Retorno dos investimentos e Benchmark's de ativos no mês de Fevereiro/2020 - RENDA FIXA**

	Mês	Ano	3M	6M	12M	24M	VaR Mês	Volatilidade 12M
<b>S&amp;P/BM&amp;F Índice de Futuros DI 3 anos ER (Benchmark)</b>	-4,01%	-8,23%	-3,20%	-1,97%	-4,64%	-6,51%	-	-
MIRAE ASSET PRÉ FUNDO DE ÍNDICE RENDA FIXA - FIXA11	1,09%	2,33%	2,96%	6,33%	14,27%	-	0,14%	0,03%

<b>IDKA IPCA 2 Anos (Benchmark)</b>	0,69%	1,22%	2,44%	5,37%	11,19%	22,52%	-	-
BB IDKA 2 TÍTULOS PÚBLICOS FI RENDA FIXA PREVIDENCIÁRIO	0,63%	1,02%	2,18%	5,12%	10,31%	20,84%	0,01%	0,01%
CAIXA BRASIL IDKA IPCA 2A TÍTULOS PÚBLICOS FI RENDA FIXA LP	0,60%	1,06%	2,17%	4,96%	10,35%	20,98%	0,01%	0,02%
BANRISUL FOCO IDKA IPCA 2A FI RENDA FIXA	0,64%	1,18%	2,25%	5,02%	10,50%	20,89%	0,01%	0,02%

<b>IRF-M 1 (Benchmark)</b>	0,38%	0,82%	1,25%	2,87%	6,52%	13,85%	-	-
BANRISUL FOCO IRF-M 1 FI RENDA FIXA	0,37%	0,79%	1,19%	2,77%	6,29%	13,38%	0,00%	0,00%

<b>CDI (Benchmark)</b>	0,29%	0,67%	1,05%	2,39%	5,57%	12,34%	-	-
CAIXA BRASIL FI RENDA FIXA REFERENCIADO DI LP	0,27%	0,65%	1,00%	2,22%	5,33%	11,90%	0,00%	0,00%
BB FLUXO FIC RENDA FIXA PREVIDENCIÁRIO	0,22%	0,50%	0,79%	1,85%	4,45%	9,95%	0,00%	0,00%
BB PERFIL FIC RENDA FIXA REFERENCIADO DI PREVIDENCIÁRIO LP	0,27%	0,62%	0,98%	2,23%	5,33%	11,98%	0,00%	0,00%
CAIXA BRASIL DISPONIBILIDADES FI RENDA FIXA	0,23%	0,53%	0,84%	1,97%	4,70%	10,48%	0,00%	0,00%

**Retorno dos investimentos e Benchmark's de ativos no mês de Fevereiro/2020 - RENDA VARIÁVEL**

	Mês	Ano	3M	6M	12M	24M	VaR Mês	Volatilidade 12M
<b>IDIV (Benchmark)</b>	-6,18%	-7,66%	1,56%	7,52%	21,63%	42,31%	-	-
IT NOW IDIV FUNDO DE ÍNDICE - DIVO11	-6,22%	-7,68%	1,53%	7,45%	21,34%	41,90%	0,14%	0,13%
<b>Ibovespa (Benchmark)</b>	-8,43%	-9,92%	-3,75%	3,00%	8,98%	22,05%	-	-
ISHARES IBOVESPA FUNDO DE ÍNDICE - BOVA11	-8,42%	-9,93%	-3,70%	3,01%	8,85%	21,72%	0,16%	0,13%
BB TECNOLOGIA FI AÇÕES	-6,84%	-2,31%	11,48%	20,28%	54,34%	65,19%	0,16%	0,19%
CAIXA INFRAESTRUTURA FI AÇÕES	-9,16%	-8,14%	0,46%	6,52%	25,11%	48,30%	0,16%	0,16%
BB AÇÕES ALOCAÇÃO FI AÇÕES	-8,48%	-9,74%	-2,35%	3,90%	10,70%	24,27%	0,15%	0,13%
BB VALE FI AÇÕES	-11,89%	-16,95%	-9,26%	-1,04%	-5,39%	0,66%	0,24%	0,24%
AUSTRO INSTITUCIONAL PIPE BANCOS FIC AÇÕES	-2,66%	-5,94%	-5,22%	-8,85%	-10,94%	-	0,11%	0,08%
CAIXA CAPITAL PROTEGIDO BOLSA DE VALORES FIC MULTIMERCADO	0,27%	0,58%	0,91%	2,99%	7,33%	-	0,00%	0,01%
CAIXA AÇÕES MULTIGESTOR FIC AÇÕES	-8,78%	-5,89%	2,87%	11,04%	-	-	0,15%	-
IT NOW IBOVESPA FUNDO DE ÍNDICE - BOVV11	-8,41%	-9,91%	-3,67%	3,06%	9,02%	22,34%	0,16%	0,13%
<b>SMLL (Benchmark)</b>	-8,27%	-7,86%	3,80%	13,95%	35,70%	51,63%	-	-
ISHARES BM&FBOVESPA SMALL CAP FUNDO DE ÍNDICE - SMAL11	-8,27%	-7,91%	3,69%	13,53%	34,84%	50,20%	0,18%	0,17%
<b>Não Informado (Benchmark)</b>	-	-	-	-	-	-	-	-
BANESTES BTG PACTUAL ABSOLUTO INSTITUCIONAL FIC AÇÕES	-7,11%	-5,23%	1,58%	5,50%	24,87%	47,72%	0,15%	0,13%
BB RETORNO TOTAL FIC AÇÕES	-7,87%	-6,87%	2,17%	11,19%	27,73%	46,15%	0,18%	0,14%

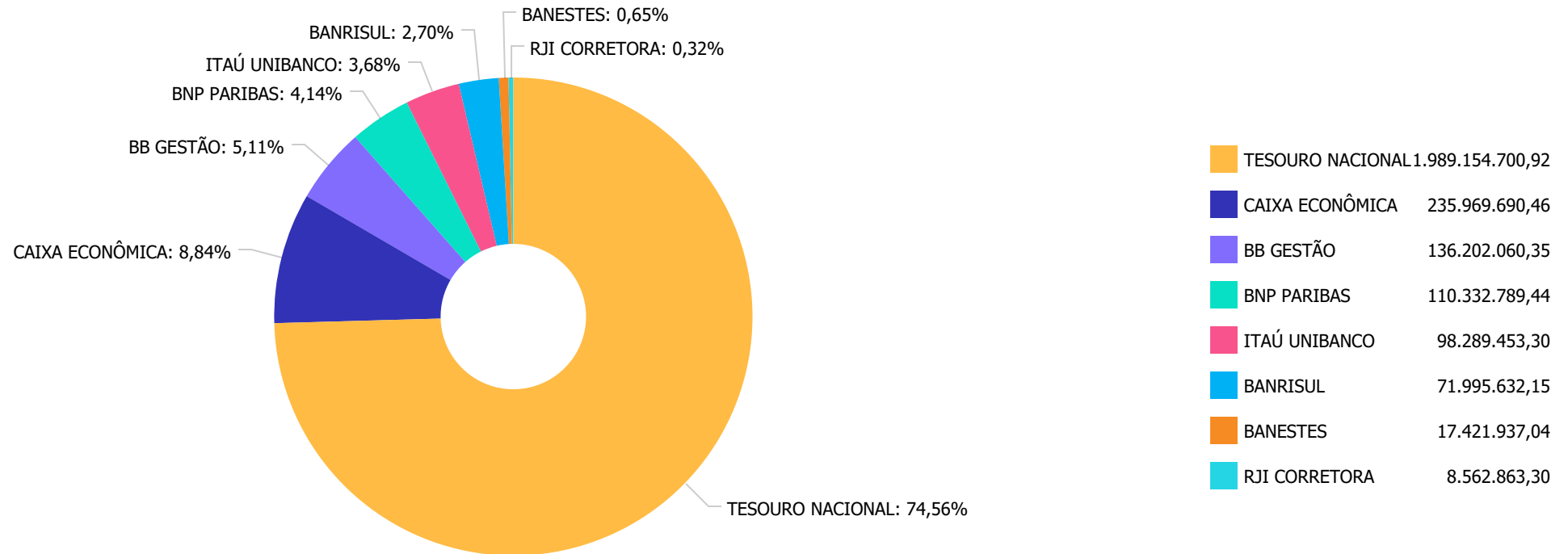
Retorno dos investimentos e Benchmark's de ativos no mês de Fevereiro/2020 - RENDA VARIÁVEL

Mês	Ano	3M	6M	12M	24M	VaR Mês	Volatilidade 12M
-----	-----	----	----	-----	-----	---------	------------------

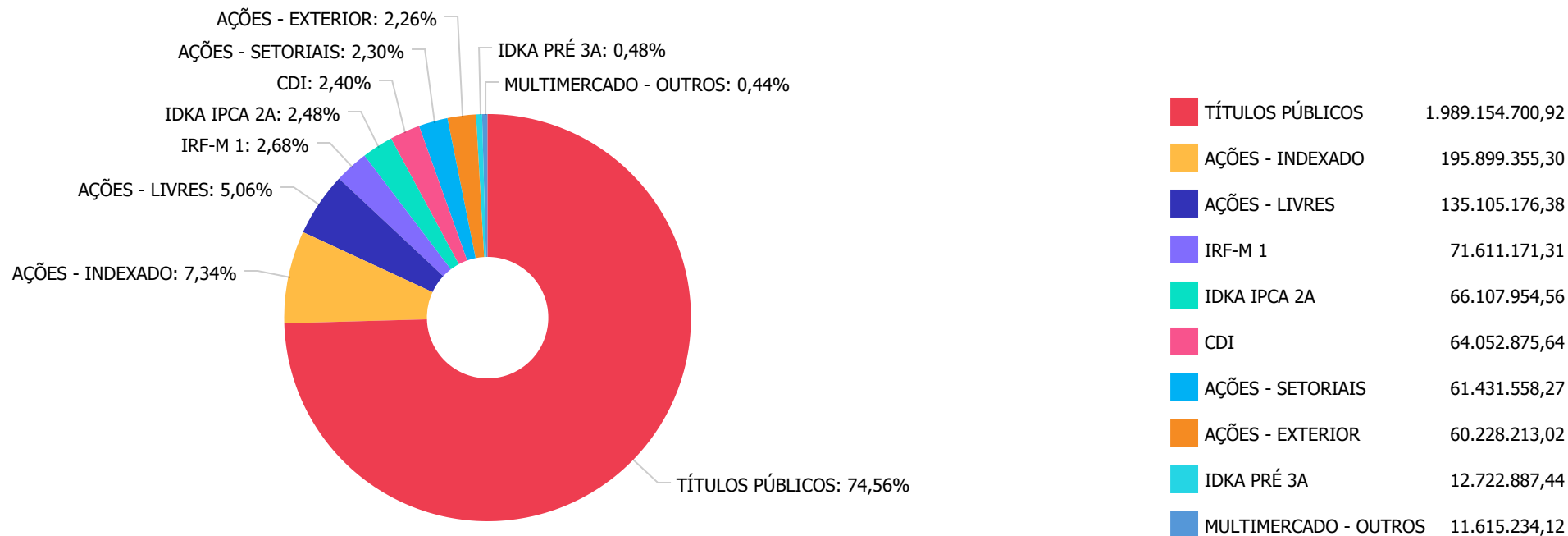
Retorno dos investimentos e Benchmark's de ativos no mês de Fevereiro/2020 - INVESTIMENTO NO EXTERIOR

	Mês	Ano	3M	6M	12M	24M	VaR Mês	Volatilidade 12M
Global BDRX (Benchmark)	-5,70%	0,39%	-1,13%	9,15%	27,61%	52,03%	-	-
CAIXA INSTITUCIONAL BDR NÍVEL I FI AÇÕES	-5,69%	0,46%	-1,30%	8,85%	26,84%	48,66%	0,14%	0,17%

Distribuição dos ativos por Administradores - base (Fevereiro / 2020)



Distribuição dos ativos por Sub-Segmentos - base (Fevereiro / 2020)



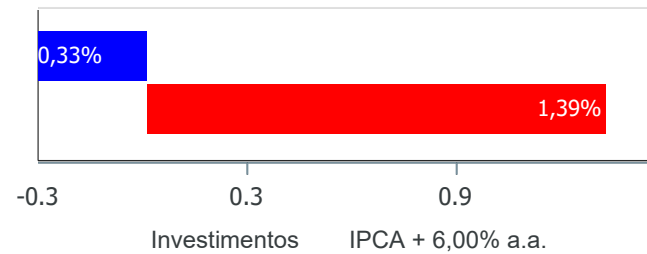
Carteira de Títulos Públicos no mês de (Fevereiro / 2020)

Títulos Públicos	Vencimento	Compra	Qtde	P.U. Compra	P.U. Atual	\$ Pago	\$ Atual	Marcação
LTN - Letra do Tesouro Nacional	01/01/2022	21/03/2018	80.000	727,418914	920,368723	58.193.513,12	73.629.497,84	Mercado
LTN - Letra do Tesouro Nacional	01/01/2022	09/04/2018	200.000	732,978346	920,368723	146.595.669,20	184.073.744,60	Mercado
LTN - Letra do Tesouro Nacional	01/04/2022	07/02/2020	160.000	898,51867100	906,650588	143.762.987,36	145.064.094,08	Mercado
LTN - Letra do Tesouro Nacional	01/07/2022	26/06/2019	120.000	825,383252	893,362756	99.045.990,24	107.203.530,72	Mercado
LTN - Letra do Tesouro Nacional	01/07/2023	14/06/2019	190.000	753,636224	835,061429	143.190.882,56	158.661.671,51	Mercado
LTN - Letra do Tesouro Nacional	01/01/2024	03/01/2020	200.000	787,45838900	805,076089	157.491.677,80	161.015.217,80	Mercado
NTN-B - Nota do Tesouro Nacional - Série B	15/08/2028	06/06/2019	20.000	3.820,891426	4.090,379011	76.417.828,52	81.807.580,22	Mercado
NTN-B - Nota do Tesouro Nacional - Série B	15/08/2028	06/06/2019	30.000	3.820,891426	4.090,379011	114.626.742,78	122.711.370,33	Mercado
NTN-B - Nota do Tesouro Nacional - Série B	15/08/2028	06/06/2019	20.000	3.820,891426	4.090,379011	76.417.828,52	81.807.580,22	Mercado
NTN-F - Nota do Tesouro Nacional - Série F	01/01/2023	17/10/2017	50.000	1.051,661907	1.135,849374	52.583.095,35	56.792.468,70	Mercado
NTN-F - Nota do Tesouro Nacional - Série F	01/01/2023	13/10/2017	50.000	1.052,640809	1.135,849374	52.632.040,45	56.792.468,70	Mercado
NTN-F - Nota do Tesouro Nacional - Série F	01/01/2023	10/10/2017	25.000	1.050,747229	1.135,849374	26.268.680,73	28.396.234,35	Mercado
NTN-F - Nota do Tesouro Nacional - Série F	01/01/2025	14/11/2018	50.000	1.037,699013	1.173,741991	51.884.950,65	58.687.099,55	Mercado
NTN-F - Nota do Tesouro Nacional - Série F	01/01/2025	14/11/2018	140.000	1.038,996258	1.173,741991	145.459.476,12	164.323.878,74	Mercado
NTN-F - Nota do Tesouro Nacional - Série F	01/01/2025	13/10/2017	60.000	1.049,132984	1.173,741991	62.947.979,04	70.424.519,46	Mercado
NTN-F - Nota do Tesouro Nacional - Série F	01/01/2027	20/05/2019	100.000	1.092,532528	1.199,905104	109.253.252,80	119.990.510,40	Mercado
NTN-F - Nota do Tesouro Nacional - Série F	01/01/2029	25/05/2019	50.000	1.094,981011	1.222,204745	54.749.050,55	61.110.237,25	Mercado
NTN-F - Nota do Tesouro Nacional - Série F	01/01/2029	01/08/2019	60.000	1.192,017651	1.222,204745	71.521.059,06	73.332.284,70	Mercado
NTN-F - Nota do Tesouro Nacional - Série F	01/01/2029	12/11/2019	10.000	1.254,155389	1.222,204745	12.541.553,89	12.222.047,45	Mercado
NTN-F - Nota do Tesouro Nacional - Série F	01/01/2029	08/11/2019	140.000	1.257,994167	1.222,204745	176.119.183,38	171.108.664,30	Mercado

Retorno e Meta Atuarial acumulados no ano de 2020)

Mês	Saldo Anterior	Aplicações	Resgates	Saldo no Mês	Retorno	Retorno Acum	Retorno Mês	Retorno Acum	Meta Mês	Meta Acum	Gap Acum	VaR
Janeiro	2.632.923.382,27	697.509.577,57	691.667.390,65	2.658.338.535,94	19.572.966,75	19.572.966,75	0,74%	0,74%	0,72%	0,72%	102,87%	5,63%
Fevereiro	2.658.338.535,94	439.877.375,00	413.872.045,09	2.655.747.844,38	-28.596.021,47	-9.023.054,72	-1,07%	-0,33%	0,67%	1,39%	-23,78%	10,80%

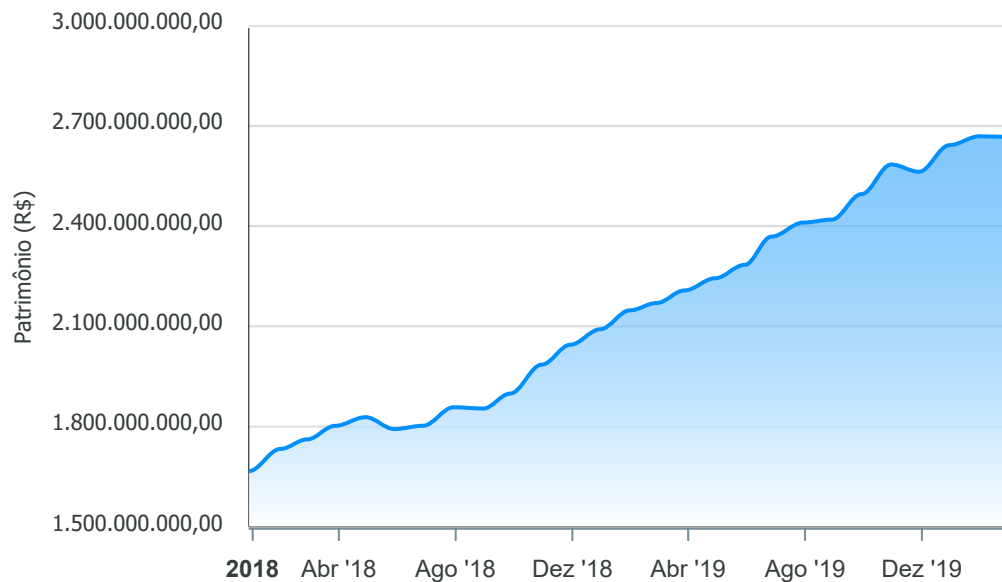
Investimentos x Meta Atuarial





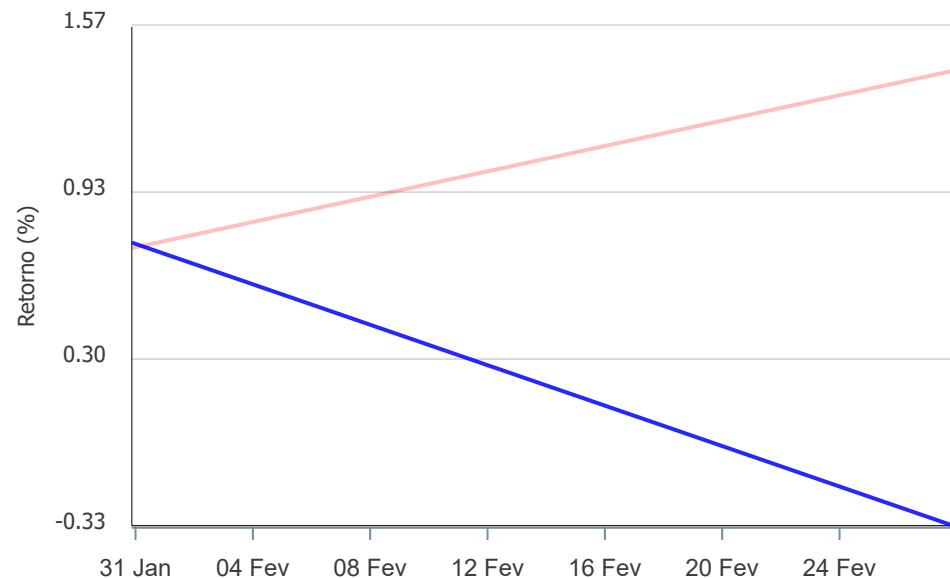
Gráficos ilustrativos de Evolução Patrimonial e indicadores

Evolução do Patrimônio



Comparativo

ANO 36M



- Investimentos    Meta Atuarial     CDI     IMA-B     IMA-B 5
- IMA-B 5+     IMA Geral     IRF-M     IRF-M 1     IRF-M 1+
- Ibovespa     IBX     SMLL     IDIV

Retorno dos Investimentos após as movimentações (aplicações e resgates) no mês de Fevereiro/2020

FUNDOS DE RENDA FIXA

Ativos Renda Fixa	Saldo Anterior	Aplicações	Resgates	Saldo Atual	Retorno (R\$)	Retorno (%)	(%) Instit	Var - Mês
MIRAE ASSET PRÉ FUNDO DE ÍNDICE RENDA FIXA - FIXA1...	12.572.853,39	0,00	0,00	12.722.887,44	150.034,05	1,19%	1,09%	13,94%
TÍTULOS PÚBLICOS	1.930.932.831,00	143.762.987,36	100.225.655,33	1.989.154.700,92	14.684.537,89	0,71%	-	-
BANRISUL FOCO IDKA IPCA 2A FI RENDA FIXA	382.013,11	0,00	0,00	384.460,84	2.447,73	0,64%	0,64%	0,74%
BB IDKA 2 TÍTULOS PÚBLICOS FI RENDA FIXA PREVIDENC...	55.151.782,98	0,00	20.000.000,00	35.364.907,25	213.124,27	0,39%	0,63%	0,67%
BB PERFIL FIC RENDA FIXA REFERENCIADO DI PREVIDENC...	5.359.102,56	1.241.975,78	0,00	6.618.042,55	16.964,21	0,26%	0,27%	0,02%
BANRISUL FOCO IRF-M 1 FI RENDA FIXA	32.173.048,44	50.144.497,65	10.913.206,44	71.611.171,31	206.831,66	0,25%	0,37%	0,07%
CAIXA BRASIL FI RENDA FIXA REFERENCIADO DI LP	30.250.232,22	12.954.806,49	5.000.000,00	38.305.054,14	100.015,43	0,23%	0,27%	0,02%
IT NOW ID ETF IMA-B FUNDO DE ÍNDICE - IMAB11	50.037.000,00	0,00	50.144.497,65	0,00	107.497,65	0,21%	0,43%	2,41%
CAIXA BRASIL IDKA IPCA 2A TÍTULOS PÚBLICOS FI REND...	57.896.494,79	30.208.137,05	57.836.704,61	30.358.586,47	90.659,24	0,10%	0,60%	0,69%
BB FLUXO FIC RENDA FIXA PREVIDENCIÁRIO	12.945.028,04	42.013.837,25	42.125.703,16	12.865.123,52	31.961,39	0,06%	0,22%	0,01%
BB IRF-M 1 TÍTULOS PÚBLICOS FIC RENDA FIXA PREVIDE...	0,00	20.000.000,00	20.009.014,34	0,00	9.014,34	0,05%	0,35%	0,07%
CAIXA BRASIL DISPONIBILIDADES FI RENDA FIXA	9.327.971,07	105.930.594,79	109.022.391,54	6.264.655,43	28.481,11	0,02%	0,23%	0,00%
<b>Total Renda Fixa</b>	<b>2.197.028.357,60</b>	<b>406.256.836,37</b>	<b>415.277.173,07</b>	<b>2.203.649.589,87</b>	<b>15.641.568,97</b>	<b>0,60%</b>		<b>1,06%</b>

Retorno dos Investimentos após as movimentações (aplicações e resgates) no mês de Fevereiro/2020

FUNDOS DE RENDA VARIÁVEL

Ativos Renda Variável	Saldo Anterior	Aplicações	Resgates	Saldo Atual	Retorno (R\$)	Retorno (%)	(%) Instit	Var - Mês
CAIXA CAPITAL PROTEGIDO BOLSA DE VALORES FIC MULTI...	11.584.325,00	0,00	0,00	11.615.234,12	30.909,12	0,27%	0,27%	0,09%
AUSTRO INSTITUCIONAL PIPE BANCOS FIC AÇÕES	8.796.851,32	0,00	0,00	8.562.863,30	-233.988,02	-2,66%	-2,66%	11,48%
BB TECNOLOGIA FI AÇÕES	19.928.640,59	0,00	0,00	18.565.584,17	-1.363.056,42	-6,84%	-6,84%	16,13%
BANESTES BTG PACTUAL ABSOLUTO INSTITUCIONAL FIC AÇ...	13.825.011,52	5.000.000,00	0,00	17.421.937,04	-1.403.074,48	-7,45%	-7,11%	15,11%
IT NOW IDIV FUNDO DE ÍNDICE - DIVO11	34.532.452,50	0,00	0,00	31.820.453,30	-2.711.999,20	-7,85%	-6,22%	13,93%
BB AÇÕES ALOCAÇÃO FI AÇÕES	30.551.973,04	0,00	0,00	27.961.376,57	-2.590.596,47	-8,48%	-8,48%	15,07%
CAIXA AÇÕES MULTIGESTOR FIC AÇÕES	78.611.131,88	0,00	0,00	71.708.162,59	-6.902.969,29	-8,78%	-8,78%	14,56%
CAIXA INFRAESTRUTURA FI AÇÕES	19.252.931,17	0,00	0,00	17.489.784,69	-1.763.146,48	-9,16%	-9,16%	16,49%
BB RETORNO TOTAL FIC AÇÕES	0,00	20.000.000,00	0,00	18.013.700,18	-1.986.299,82	-9,93%	-7,87%	17,86%
ISHARES IBOVESPA FUNDO DE ÍNDICE - BOVA11	38.307.500,00	10.913.206,44	0,00	44.203.500,00	-5.017.206,44	-10,19%	-8,42%	15,60%
IT NOW IBOVESPA FUNDO DE ÍNDICE - BOVV11	74.269.000,00	0,00	0,00	66.469.000,00	-7.800.000,00	-10,50%	-8,41%	15,61%
ISHARES BM&FBOVESPA SMALL CAP FUNDO DE ÍNDICE - SM...	59.978.828,00	0,00	0,00	53.406.402,00	-6.572.426,00	-10,96%	-8,27%	18,08%
BB VALE FI AÇÕES	19.082.098,51	0,00	0,00	16.813.326,11	-2.268.772,40	-11,89%	-11,89%	24,35%
<b>Total Renda Variável</b>	<b>408.720.743,53</b>	<b>35.913.206,44</b>	<b>0,00</b>	<b>404.051.324,07</b>	<b>-40.582.625,90</b>	<b>-9,13%</b>		<b>15,55%</b>

Retorno dos Investimentos após as movimentações (aplicações e resgates) no mês de (Fevereiro / 2020)

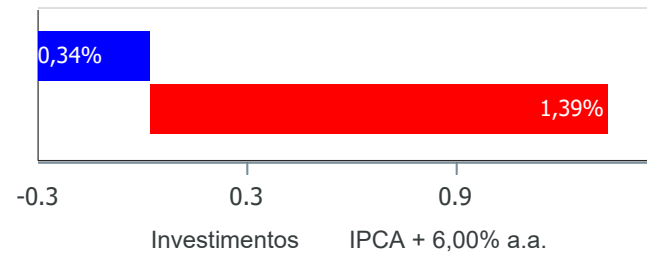
FUNDOS EXTERIOR

Ativos Exterior	Saldo Anterior	Aplicações	Resgates	Saldo Atual	Retorno (R\$)	Retorno (%)	(%) Instit	Var - Mês
CAIXA INSTITUCIONAL BDR NÍVEL I FI AÇÕES	63.858.642,62	0,00	0,00	60.228.213,02	-3.630.429,60	-5,69%	-5,69%	13,66%
<b>Total Renda Variável</b>	<b>63.858.642,62</b>	<b>0,00</b>	<b>0,00</b>	<b>60.228.213,02</b>	<b>-3.630.429,60</b>	<b>-5,69%</b>		<b>13,66%</b>

Retorno e Meta Atuarial acumulados no ano de 2020)

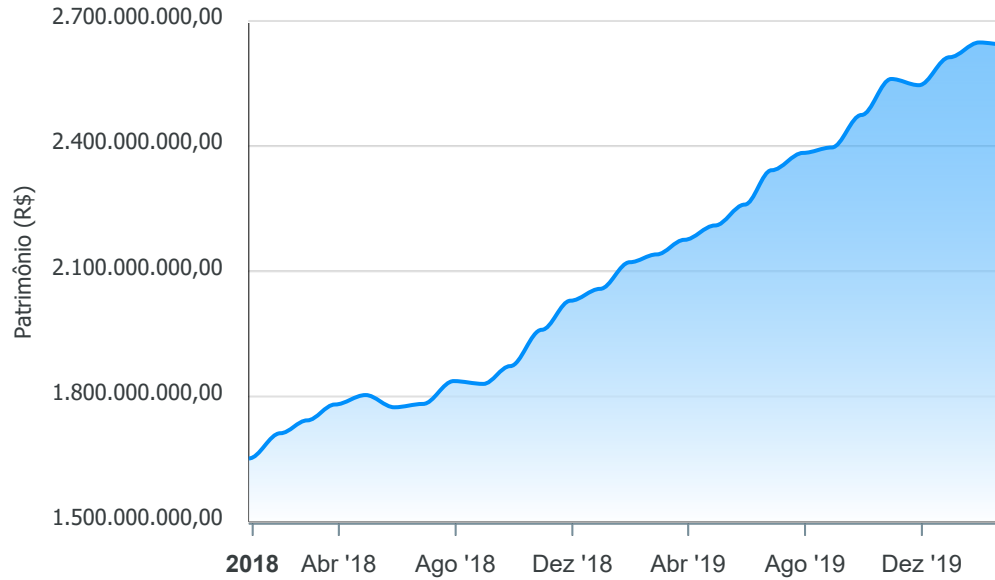
Mês	Saldo Anterior	Aplicações	Resgates	Saldo no Mês	Retorno	Retorno Acum	Retorno Mês	Retorno Acum	Meta Mês	Meta Acum	Gap Acum	VaR
Janeiro	2.613.148.416,16	693.886.550,38	678.067.286,86	2.648.507.119,14	19.539.439,46	19.539.439,46	0,74%	0,74%	0,72%	0,72%	103,07%	5,79%
Fevereiro	2.648.507.119,14	433.429.794,92	410.102.357,43	2.643.210.831,75	-28.623.724,88	-9.084.285,42	-1,07%	-0,34%	0,67%	1,39%	-24,11%	11,21%

Investimentos x Meta Atuarial



Gráficos ilustrativos de Evolução Patrimonial e indicadores

Evolução do Patrimônio



ANO 36M

Investimentos Meta Atuarial  CDI  IMA-B  IMA-B 5

IMA-B 5+  IMA Geral  IRF-M  IRF-M 1  IRF-M 1+

Ibovespa  IBX  SMLL  IDIV

Investimentos Meta Atuarial  CDI  IMA-B  IMA-B 5

IMA-B 5+  IMA Geral  IRF-M  IRF-M 1  IRF-M 1+

Ibovespa  IBX  SMLL  IDIV

Retorno dos Investimentos após as movimentações (aplicações e resgates) no mês de Fevereiro/2020

FUNDOS DE RENDA FIXA

Ativos Renda Fixa	Saldo Anterior	Aplicações	Resgates	Saldo Atual	Retorno (R\$)	Retorno (%)	(%) Instit	Var - Mês
MIRAE ASSET PRÉ FUNDO DE ÍNDICE RENDA FIXA - FIXA1...	12.572.853,39	0,00	0,00	12.722.887,44	150.034,05	1,19%	1,09%	13,94%
TÍTULOS PÚBLICOS	1.930.932.831,00	143.762.987,36	100.225.655,33	1.989.154.700,92	14.684.537,89	0,71%	-	-
BANRISUL FOCO IDKA IPCA 2A FI RENDA FIXA	382.013,11	0,00	0,00	384.460,84	2.447,73	0,64%	0,64%	0,74%
BB IDKA 2 TÍTULOS PÚBLICOS FI RENDA FIXA PREVIDENC...	55.151.782,98	0,00	20.000.000,00	35.364.907,25	213.124,27	0,39%	0,63%	0,67%
BANRISUL FOCO IRF-M 1 FI RENDA FIXA	32.173.048,44	50.144.497,65	10.913.206,44	71.611.171,31	206.831,66	0,25%	0,37%	0,07%
CAIXA BRASIL FI RENDA FIXA REFERENCIADO DI LP	30.250.232,22	12.954.806,49	5.000.000,00	38.305.054,14	100.015,43	0,23%	0,27%	0,02%
IT NOW ID ETF IMA-B FUNDO DE ÍNDICE - IMAB11	50.037.000,00	0,00	50.144.497,65	0,00	107.497,65	0,21%	0,43%	2,41%
CAIXA BRASIL IDKA IPCA 2A TÍTULOS PÚBLICOS FI REND...	57.896.494,79	30.208.137,05	57.836.704,61	30.358.586,47	90.659,24	0,10%	0,60%	0,69%
BB IRF-M 1 TÍTULOS PÚBLICOS FIC RENDA FIXA PREVIDE...	0,00	20.000.000,00	20.009.014,34	0,00	9.014,34	0,05%	0,35%	0,07%
BB FLUXO FIC RENDA FIXA PREVIDENCIÁRIO	1.425.719,67	39.777.977,70	40.706.313,17	504.453,50	7.069,30	0,02%	0,22%	0,01%
CAIXA BRASIL DISPONIBILIDADES FI RENDA FIXA	5.105.757,39	100.668.182,23	105.266.965,89	525.072,79	18.099,06	0,02%	0,23%	0,00%
<b>Total Renda Fixa</b>	<b>2.175.927.732,99</b>	<b>397.516.588,48</b>	<b>410.102.357,43</b>	<b>2.178.931.294,66</b>	<b>15.589.330,62</b>	<b>0,61%</b>		<b>1,20%</b>

Retorno dos Investimentos após as movimentações (aplicações e resgates) no mês de Fevereiro/2020

FUNDOS DE RENDA VARIÁVEL

Ativos Renda Variável	Saldo Anterior	Aplicações	Resgates	Saldo Atual	Retorno (R\$)	Retorno (%)	(%) Instit	Var - Mês
CAIXA CAPITAL PROTEGIDO BOLSA DE VALORES FIC MULTI...	11.584.325,00	0,00	0,00	11.615.234,12	30.909,12	0,27%	0,27%	0,09%
AUSTRO INSTITUCIONAL PIPE BANCOS FIC AÇÕES	8.796.851,32	0,00	0,00	8.562.863,30	-233.988,02	-2,66%	-2,66%	11,48%
BB TECNOLOGIA FI AÇÕES	19.928.640,59	0,00	0,00	18.565.584,17	-1.363.056,42	-6,84%	-6,84%	16,13%
BANESTES BTG PACTUAL ABSOLUTO INSTITUCIONAL FIC AÇ...	13.825.011,52	5.000.000,00	0,00	17.421.937,04	-1.403.074,48	-7,45%	-7,11%	15,11%
IT NOW IDIV FUNDO DE ÍNDICE - DIVO11	34.532.452,50	0,00	0,00	31.820.453,30	-2.711.999,20	-7,85%	-6,22%	13,93%
BB AÇÕES ALOCAÇÃO FI AÇÕES	30.551.973,04	0,00	0,00	27.961.376,57	-2.590.596,47	-8,48%	-8,48%	15,07%
CAIXA AÇÕES MULTIGESTOR FIC AÇÕES	78.611.131,88	0,00	0,00	71.708.162,59	-6.902.969,29	-8,78%	-8,78%	14,56%
CAIXA INFRAESTRUTURA FI AÇÕES	19.252.931,17	0,00	0,00	17.489.784,69	-1.763.146,48	-9,16%	-9,16%	16,49%
BB RETORNO TOTAL FIC AÇÕES	0,00	20.000.000,00	0,00	18.013.700,18	-1.986.299,82	-9,93%	-7,87%	17,86%
ISHARES IBOVESPA FUNDO DE ÍNDICE - BOVA11	38.307.500,00	10.913.206,44	0,00	44.203.500,00	-5.017.206,44	-10,19%	-8,42%	15,60%
IT NOW IBOVESPA FUNDO DE ÍNDICE - BOVV11	74.269.000,00	0,00	0,00	66.469.000,00	-7.800.000,00	-10,50%	-8,41%	15,61%
ISHARES BM&FBOVESPA SMALL CAP FUNDO DE ÍNDICE - SM...	59.978.828,00	0,00	0,00	53.406.402,00	-6.572.426,00	-10,96%	-8,27%	18,08%
BB VALE FI AÇÕES	19.082.098,51	0,00	0,00	16.813.326,11	-2.268.772,40	-11,89%	-11,89%	24,35%
<b>Total Renda Variável</b>	<b>408.720.743,53</b>	<b>35.913.206,44</b>	<b>0,00</b>	<b>404.051.324,07</b>	<b>-40.582.625,90</b>	<b>-9,13%</b>		<b>15,55%</b>



Retorno dos Investimentos após as movimentações (aplicações e resgates) no mês de (Fevereiro / 2020)

FUNDOS EXTERIOR

Ativos Exterior	Saldo Anterior	Aplicações	Resgates	Saldo Atual	Retorno (R\$)	Retorno (%)	(%) Instit	Var - Mês
CAIXA INSTITUCIONAL BDR NÍVEL I FI AÇÕES	63.858.642,62	0,00	0,00	60.228.213,02	-3.630.429,60	-5,69%	-5,69%	13,66%
<b>Total Renda Variável</b>	<b>63.858.642,62</b>	<b>0,00</b>	<b>0,00</b>	<b>60.228.213,02</b>	<b>-3.630.429,60</b>	<b>-5,69%</b>		<b>13,66%</b>

Rentabilidade do Estacionamento - 2019

Mês	Receita	Rec. Líquida	Avaliação	Rentab.	Rentab.	Rentab.	IPCA	IPCA	Rentab. Local	Rentab. Local
2019	Bruta	PREVIMPA	do Imóvel	Mês	no Ano	Acum. 12 M	Mês	Ano	Com.Fipe-Zap	Com.Fipe-Zap Acum.
Janeiro	20.556,00	14.368,64	8.740.000,00	0,16%	0,160%	4,710%	0,32%	0,32	0,41%	0,41%
Fevereiro	31.212,00	21.817,19	8.740.000,00	0,25%	0,410%	4,690%	0,43%	0,75	0,41%	0,82%
Março	37.761,00	26.394,94	8.740.000,00	0,30%	0,713%	4,520%	0,75%	1,51	0,41%	1,23%
Abril	43.020,00	30.070,98	8.740.000,00	0,34%	1,060%	4,520%	0,57%	2,09	0,41%	1,65%
Mai	40.482,00	28.296,92	8.740.000,00	0,32%	1,387%	4,410%	0,13%	2,22	0,41%	2,07%
Junho	33.060,00	23.108,94	8.740.000,00	0,26%	1,655%	4,180%	0,01%	2,23	0,42%	2,50%
Julho	33.603,00	23.488,50	8.200.000,00	0,29%	1,946%	4,040%	0,19%	2,42	0,43%	2,94%
Agosto	31.704,00	22.161,10	8.200.000,00	0,27%	2,222%	4,324%	0,11%	2,54	0,43%	3,38%
Setembro	28.635,00	20.015,87	8.200.000,00	0,24%	2,471%	4,578%	-0,04%	2,49	0,41%	3,80%
Outubro	31.566,00	22.064,63	8.200.000,00	0,27%	2,747%	4,860%	0,10%	2,60	0,43%	4,25%
Novembro	28.635,00	20.015,87	8.200.000,00	0,24%	2,998%	5,116%	0,51%	3,12	0,43%	4,70%
Dezembro	20.208,00	14.125,39	8.200.000,00	0,17%	3,175%	5,297%	1,15%	4,31	0,43%	5,15%
<b>Total</b>	<b>380.442,00</b>	<b>265.928,97</b>	8.200.000,00							
Mês	Receita	Rec. Líquida	Avaliação	Rentab.	Rentab.	Rentab.	IPCA	IPCA	Rentab. Local	Rentab. Local
2020	Bruta	PREVIMPA	do Imóvel	Mês	no Ano	Acum. 12 M	Mês	Ano	Com.Fipe-Zap	Com.Fipe-Zap Acum.
Janeiro	11.451,00	8.004,25	8.200.000,00	0,10%	0,100%	5,400%	0,21%	0,21	0,45%	0,45%
Fevereiro	15.585,00	10.893,91	8.200.000,00	0,13%	0,233%	5,540%	0,25%	0,46		
Março			8.200.000,00							
Abril			8.200.000,00							
Mai			8.200.000,00							
Junho			8.200.000,00							
Julho			8.200.000,00							
Agosto			8.200.000,00							
Setembro			8.200.000,00							
Outubro			8.200.000,00							
Novembro			8.200.000,00							
Dezembro			8.200.000,00							
<b>Total</b>	<b>27.036,00</b>	<b>18.898,16</b>	8.200.000,00							