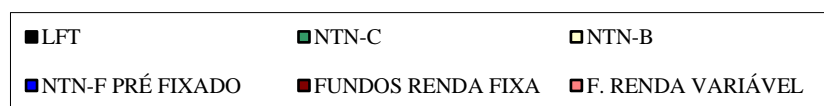
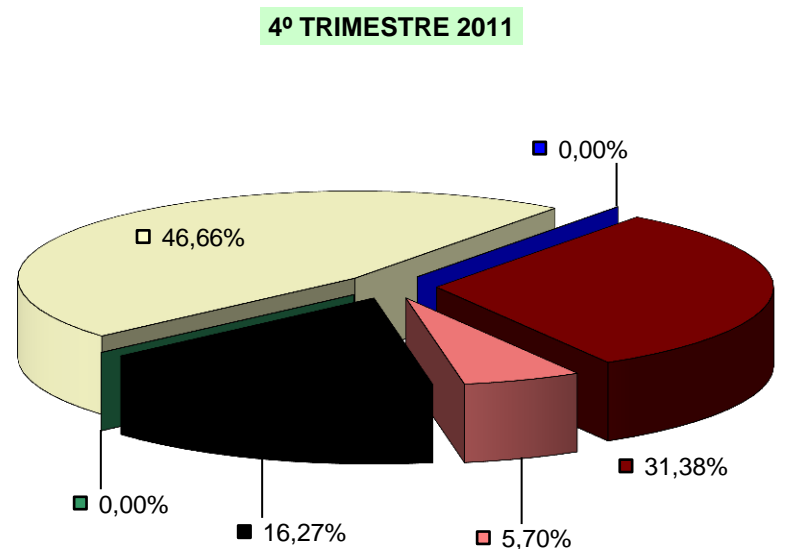
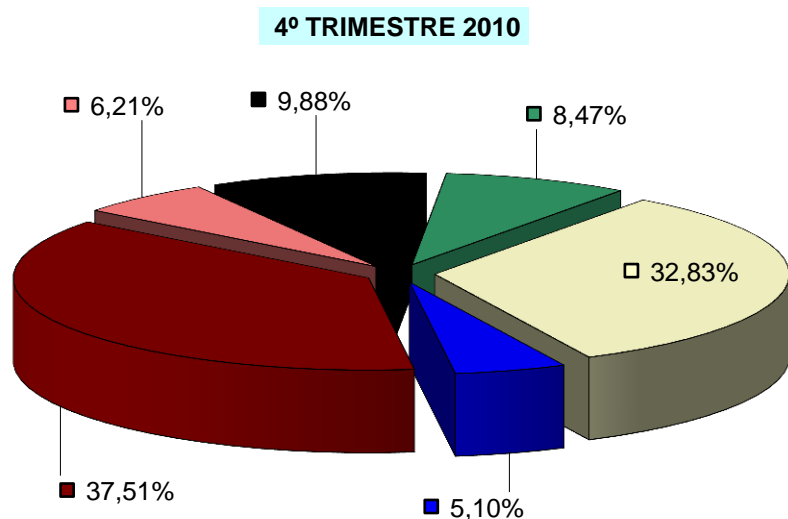
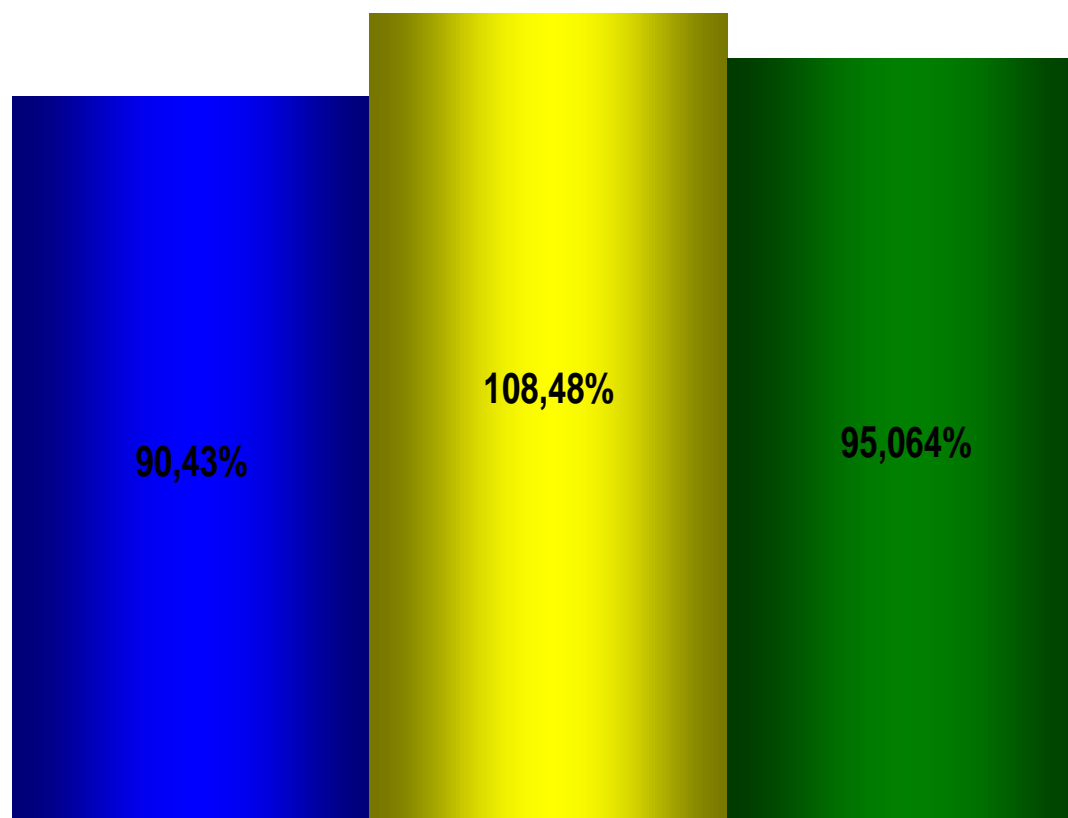


DEPARTAMENTO MUNICIPAL DOS SERVIDORES PÚBLICOS DO MUNICÍPIO DE PORTO ALEGRE - PREVIMPA

ABERTURA DA COMPOSIÇÃO DOS INVESTIMENTOS LÍQUIDOS EM RENDA FIXA E VARIÁVEL					
4º TRIMESTRE - 2010			4º TRIMESTRE - 2011		
Segmento	R\$	Alocação %	Segmento	R\$	Alocação %
LFT	21.265.676,76	9,88	LFT	48.846.629,28	16,27
NTN-C	18.232.008,75	8,47	NTN-C	-	-
NTN-B	70.673.189,24	32,83	NTN-B	140.118.108,91	46,66
NTN-F - PRÉ FIXADO	10.971.248,03	5,10	NTN-F PRÉ FIXADO	-	-
FUNDOS RENDA FIXA	80.742.335,47	37,51	FUNDOS RENDA FIXA	94.221.163,14	31,38
FUNDOS RENDA VARIÁVEL	13.372.657,41	6,21	F. RENDA VARIÁVEL	17.110.202,83	5,70
TOTAL GERAL	215.257.115,66	100,00	TOTAL GERAL	300.296.104,16	100,00



Meta Atuarial x Rendimento PREVIMPA - Acumulado



Acumulado 2006 - 2011

■ Meta Atuarial Acumulada ■ Rendimento PREVIMPA Acumulado ■ SELIC Acumulada