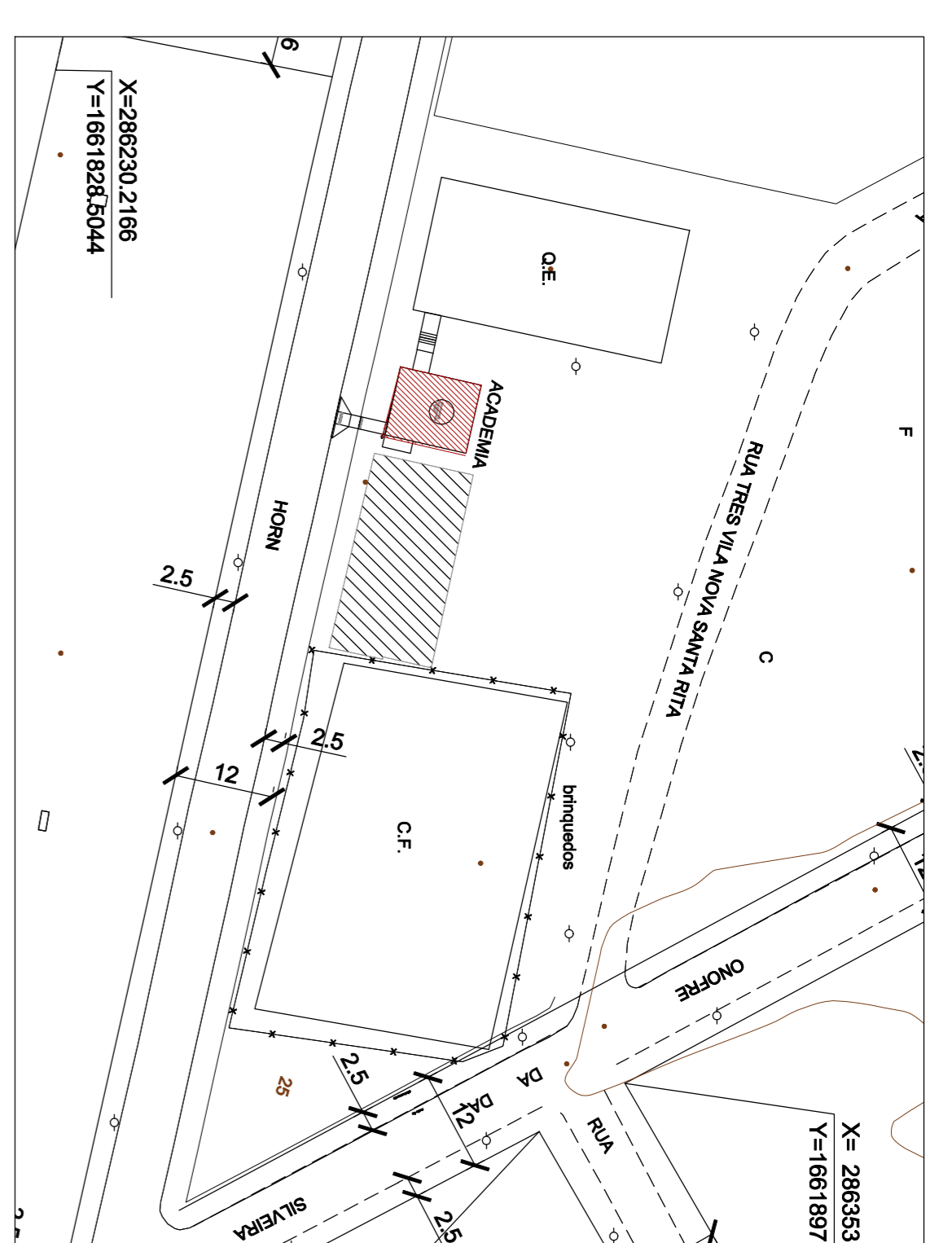
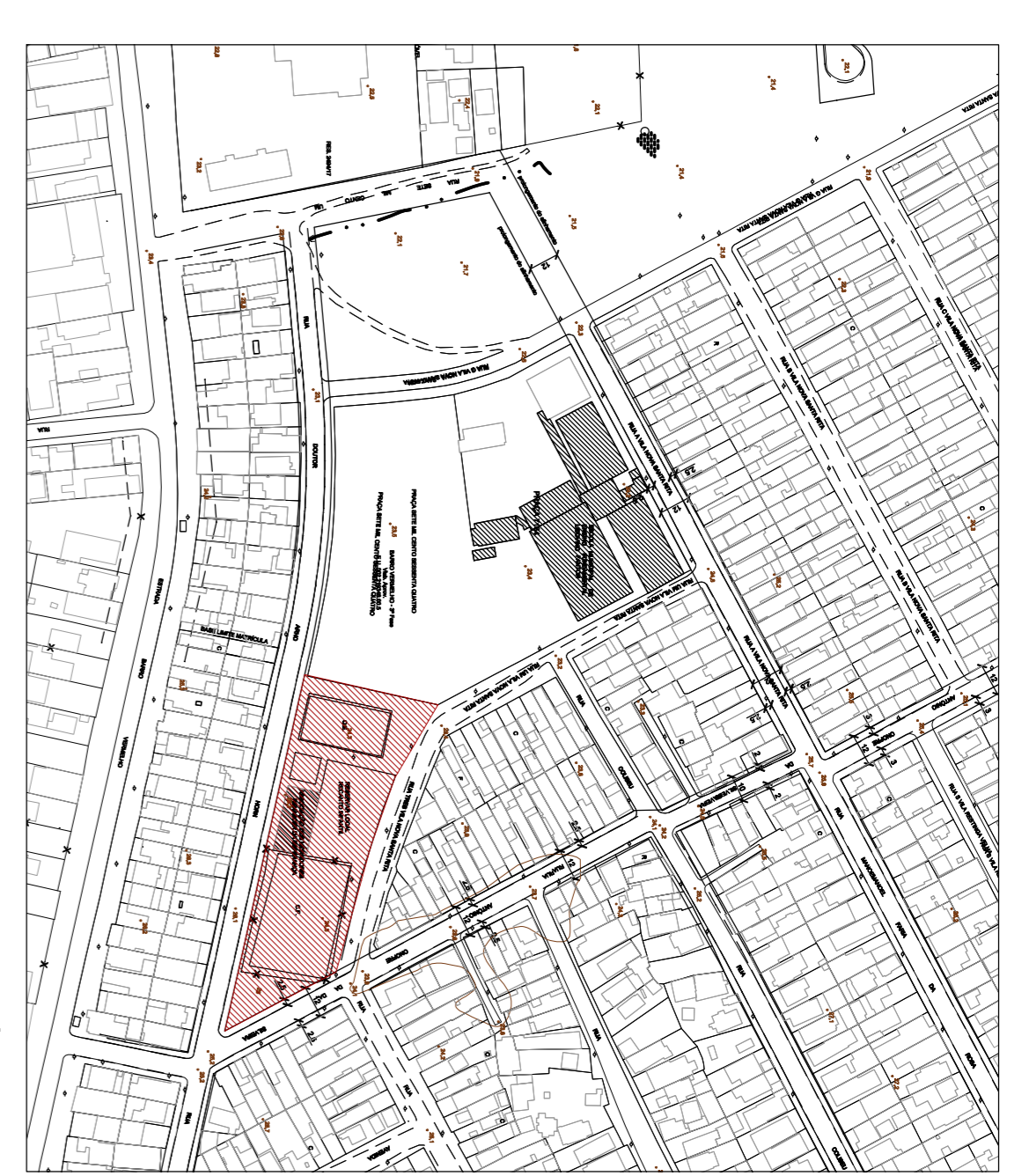


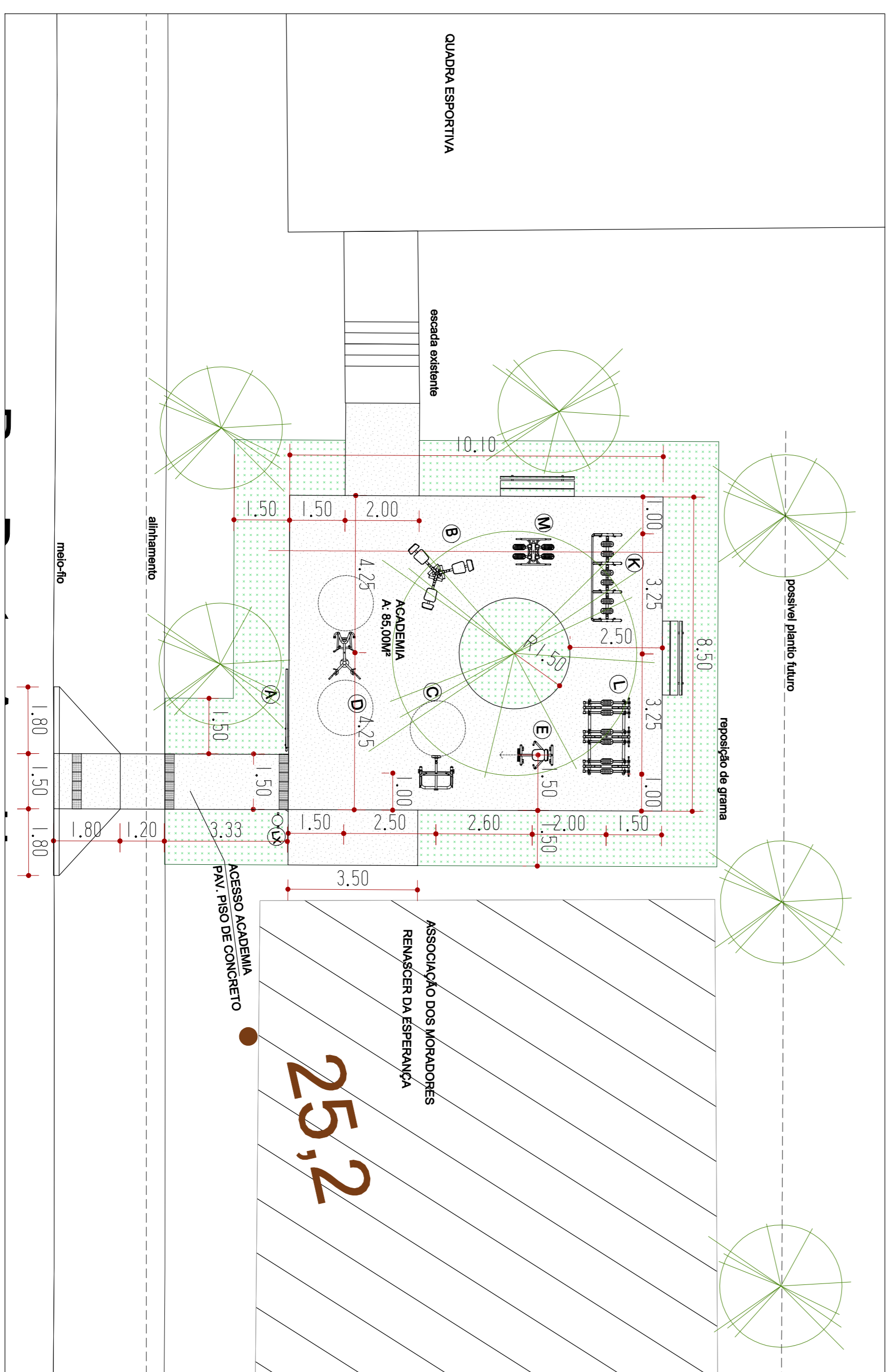
PLANTA DE DEMOLIÇÃO
ESCALA 1/100



IMPLANTAÇÃO
ESCALA 1/750



PLANTA DE SITUAÇÃO
ESCALA 1/2.500



PLANTA BAIXA
ESCALA 1/100

PAVIMENTAÇÃO DE CONCRETO	AREA (m²)
ACADEMIA e=10CM	85,85
PASSEIOS TOTAL -vassourado -e=8CM	15,30
REPOSIÇÃO DE GRAMA	AREA (m²)
GRAMA CATARINA	66,86

EQUIPAMENTOS DE ACADEMIA	
A	PLACA ORIENTATIVA
B	PRESSÃO DE PERNAS TRIPLÔ
C	REMADA (EQ. ESP)
D	VOADOR PEITORAL E VOADOR DORSAL (EQ. ESP)
E	SIMULADOR DE REMO
K	SIMULADOR DE CAMINHADA TRIPLÔ CONJUGADO
L	ESQUI TRIPLÔ CONJUGADO
M	ADUÇÃO E ABDUÇÃO DE PERNAS DUPLO
EQUIPAMENTOS PADRÃO	
BB	BANCO B - 2 UNIDADES
LX	LIXEIRA - 1 UNIDADE

Notas:

- 1) Projeto elaborado sem levantamento planialtimétrico com base em vistoria e restituição dwg do Aerofotogramétrico de 2010.
- 2) O novo ambiente projetado deverá ter calçamento direcionado para a via pública, com inclinação máxima de 2%, para o eficaz escoamento superficial das águas.

PRAÇA AREA - 191-02

Revitalização da Praça - Academia ao ar livre

PROJETO: Arq. Simone Stangler
 COLABORAÇÃO:
 CHEFE EQUIPE: Arq. Leticia Medeiros Oliveira
 COORDENADOR: Arq. Marcos Benveniger Probst
 DIRETOR: Arq. Alex Souza
 SECRETÁRIO: Germano Brenm