







EIXO DESENVOLVIMENTO SOCIAL - 2017



OBJETIVO ESTRATÉGICO: AUMENTAR E QUALIFICAR A COBERTURA DA ATENÇÃO PRIMÁRIA À SAÚDE

Nome do Indicador	Órgão	2017		2018		2019	2020	Medida	Unidade de Medida	Meta 2017 Atingida
		Meta	Medido	Meta	Medido*	Meta	Meta			
Assegurar o atendimento para 60% da população pelas equipes da Estratégia de Saúde da Família (Meta 1 - PROMETA)	SMS	52	49,85	55	60,80	58	60	Cobertura da população por Equipes de Saúde da Família	Percentual	
Reduzir a mortalidade infantil de 9,02 para 8,75 (Meta 2 - PROMETA)	SMS	9,02	8,99	8,95		8,85	8,75	Mortalidade Infantil	Índice	
Reduzir a mortalidade materna em 17% mantendo Porto Alegre entre as três melhores capitais do Brasil (Meta 3 - PROMETA)	SMS	35,76	27,07	30,60		29,13		Óbitos femininos por causas maternas	Índice	
Aumentar a taxa de cura de casos novos de tuberculose de 52% para 79% (Meta 4 - PROMETA)	SMS	55	56			27,70	24,95	Taxa de cura dos novos casos de tuberculose	Percentual	
Disponibilizar 8 unidades de Atenção Primária à Saúde com atendimento até às 22h (Meta 5 - PROMETA)	SMS	2	2	4	3	6	8	Unidades de atenção primária à saúde com atendimento até às 22h	Inteiro	
Aumentar a resolutividade da Atenção Primária à Saúde de 80% para 85%, reduzindo encaminhamentos para especialistas (Meta 6 - PROMETA)	SMS	81	82,06	81	84,39	84	85	Resolutividade dos serviços de Atenção Primária à Saúde	Percentual	


* Resultados Parciais

EIXO DESENVOLVIMENTO SOCIAL - 2017

OBJETIVO ESTRATÉGICO: IMPLANTAR E QUALIFICAR O FLUXO DE TRATAMENTO DOS PACIENTES ENTRE OS ÓRGÃOS DE SAÚDE

Nome do Indicador	Órgão	2017		2018		2019	2020	Medida	Unidade de Medida	Meta 2017 Atingida
		Meta	Medido	Meta	Medido*	Meta	Meta			
Monitorar em tempo real 100% dos leitos hospitalares, exceto emergências (Meta 7 - PROMETA)	SMS	25	16,70	50	63,76	90	100	Leitos monitorados em tempo real	Percentual	
Reduzir em 15% o tempo médio de internação em leitos clínicos contratualizados (Meta 8 - PROMETA)	SMS	9,70	9,24	9,70	9,44	9,20	8,20	Tempo médio em dias de internação em leitos clínicos contratualizados	Número	





OBJETIVO ESTRATÉGICO: REDUZIR OS TEMPOS DE ESPERA PARA EXAMES E CONSULTA COM ESPECIALISTAS

Nome do Indicador	Órgão	2017		2018		2019	2020	Medida	Unidade de Medida	Meta 2017 Atingida
		Meta	Medido	Meta	Medido*	Meta	Meta			
Reduzir de 52 para 30 dias o tempo médio de espera para consulta com especialistas de pacientes classificados como alta prioridade (Meta 9 - PROMETA)	SMS	52	35	45	22	40	30	Tempo médio de espera, em dias, para uma consulta especializada	Número	
Garantir que exames classificados como alta prioridade sejam realizados em 30 dias (Meta 10 - PROMETA)	SMS			120		90	30	Tempo de espera para exames classificados como alta ou muito alta prioridade	Número	Sem meta prevista para 2017.

* Resultados Parciais

EIXO DESENVOLVIMENTO SOCIAL - 2017


OBJETIVO ESTRATÉGICO: AMPLIAR A INTEGRAÇÃO ENTRE OS ÓRGÃOS DE SEGURANÇA VISANDO À PROTEÇÃO SOCIAL

Nome do Indicador	Órgão	2017		2018		2019	2020	Medida	Unidade de Medida	Meta 2017 Atingida
		Meta	Medido	Meta	Medido*	Meta	Meta			
Assegurar que 100% das ocorrências com despacho de patrulha da Guarda Municipal sejam atendidas em até 25 minutos (Meta 11 - PROMETA)	SMSEG	70	69,70	80	82	90	100	Atendimento em até 25 minutos para os despachos de patrulha	Percentual	
Reduzir em 35% o número de ocorrências de furto e roubo de veículos (Meta 12 - PROMETA)	SMSEG	10.741	11.529	9.720		8.689	7.658	Ocorrências de veículos furtados e roubados	Inteiro	
Reduzir em 30% o número de ocorrências de roubo ao transporte coletivo (Meta 13 - PROMETA)	SMSEG	2.027	1.921	1.863		1.699	1.534	Ocorrências de roubos ao transporte coletivo	Inteiro	
Integrar 100% dos órgãos de segurança pública em Porto Alegre que atuem com tecnologia e inteligência (Meta 14 - PROMETA)	SMSEG	33,33	33,33	50		75	100	Órgãos de segurança pública com atuação integrada	Percentual	

* Resultados Parciais

EIXO DESENVOLVIMENTO SOCIAL - 2017



OBJETIVO ESTRATÉGICO: AMPLIAR USO DA TECNOLOGIA VISANDO A SEGURANÇA DA POPULAÇÃO

Nome do Indicador	Órgão	2017		2018		2019	2020	Medida	Unidade de Medida	Meta 2017 Atingida
		Meta	Medido	Meta	Medido*	Meta	Meta			
Modernização de 100% do transporte público coletivo de Porto Alegre através do uso de tecnologia visando à segurança da população (Meta 15 - PROMETA)	EPTC	28,05	28,46	10		20	100	Ônibus com reconhecimento facial e ônibus e lotações com câmera CFTV	Percentual	
Implementar identificação veicular nas 9 principais entradas e saídas da cidade (Meta 16 - PROMETA)	SMSEG						9	Entradas e saídas da cidade com identificação veicular	Inteiro	Sem meta prevista para 2017.
Implementar identificação veicular nas principais vias internas do município com base em dados estatísticos de segurança (Meta 17 - PROMETA)	SMSEG			50		75	100	Vias com cobertura de videomonitoramento e identificação veicular	Percentual	Sem meta prevista para 2017.
Garantir que 100% da frota de táxi tenha reconhecimento biométrico do motorista (Meta 18 - PROMETA)	EPTC			15		30	100	Frota de táxi com reconhecimento biométrico do motorista	Percentual	Sem meta prevista para 2017.

* Resultados Parciais

EIXO DESENVOLVIMENTO SOCIAL - 2017


OBJETIVO ESTRATÉGICO: AUMENTAR E QUALIFICAR A OFERTA DE VAGAS DA EDUCAÇÃO INFANTIL

Nome do Indicador	Órgão	2017		2018		2019	2020	Medida	Unidade de Medida	Meta 2017 Atingida
		Meta	Medido	Meta	Medido*	Meta	Meta			
Atender 100% da demanda manifesta para crianças de 0 a 3 anos e 11 meses na Rede Municipal de Educação (Meta 19 - PROMETA)	SMED	60	69,02	70		80	100	Matrículas efetivadas	Percentual	
Universalizar a Educação Infantil na faixa etária de 4 a 5 anos e 11 meses, garantindo o atendimento de 100% da demanda na Rede Municipal de Educação (Meta 20 - PROMETA)	SMED	100	99	100		100	100	Crianças de 4 a 5 anos e 11 meses matriculadas	Percentual	

* Resultados Parciais

EIXO DESENVOLVIMENTO SOCIAL - 2017



OBJETIVO ESTRATÉGICO: MELHORAR A QUALIDADE NO ENSINO FUNDAMENTAL

Nome do Indicador	Órgão	2017		2018		2019	2020	Medida	Unidade de Medida	Meta 2017 Atingida
		Meta	Medido	Meta	Medido*	Meta	Meta			
Obter nota de 5,9 no IDEB 2020 – Anos Iniciais (Meta 21 - PROMETA)	SMED	5,3	-			5,9		Nota do IDEB Anos Iniciais	Índice	**Não tiveram os dados divulgados devido ao número de participantes no SAEB insuficiente
Obter nota de 5,3 no IDEB 2020 – Anos Finais (Meta 22 - PROMETA)	SMED	4,7	-			5,3		Nota do IDEB Anos Iniciais	Índice	
Assegurar que 65% dos alunos em anos iniciais das escolas municipais sejam proficientes em português (Meta 23 - PROMETA)	SMED	45	-			55		Alunos em anos iniciais proficientes em português	Percentual	
Assegurar que 60% dos alunos em anos iniciais das escolas municipais sejam proficientes em matemática (Meta 24 - PROMETA)	SMED	32	-			42		Alunos em anos iniciais proficientes em matemática	Percentual	
Assegurar que 50% dos alunos em anos finais das escolas municipais sejam proficientes em português (Meta 25 - PROMETA)	SMED	28	-			38		Alunos em anos iniciais proficientes em português	Percentual	
Assegurar que 35% dos alunos em anos finais das escolas municipais sejam proficientes em matemática (Meta 26 - PROMETA)	SMED	12	-			20		Alunos em anos iniciais proficientes em matemática	Percentual	
Garantir o acompanhamento do aprendizado a cada semestre de 100% dos alunos da Rede Municipal baseado nos descritores da Prova Brasil (Meta 27 - PROMETA)	SMED	10	9,8	100		100	100	Escolas com alunos avaliados	Percentual	

* Resultados Parciais .** A prova é aplicada pelo MEC, em função da greve dos Servidores , não foi possível.

EIXO DESENVOLVIMENTO SOCIAL - 2017





OBJETIVO ESTRATÉGICO: PROMOVER O ACESSO À CULTURA PARA A POPULAÇÃO, ESPECIALMENTE A CRIANÇAS EM SITUAÇÕES DE VULNERABILIDADE SOCIAL, CONSOLIDANDO UMA PROGRAMAÇÃO FOCADA NO LONGO PRAZO E REVITALIZANDO OS BENS E PATRIMÔNIOS CULTURAIS

Nome do Indicador	Órgão	2017		2018		2019	2020	Medida	Unidade de Medida	Meta 2017 Atingida
		Meta	Medido	Meta	Medido*	Meta	Meta			
Oportunizar acesso à cultura para 100% dos habitantes de todas as regiões de alta e média vulnerabilidade social (Meta 28 - PROMETA)	SMC	70	73,68	75		85	100	Bairros de alta e média vulnerabilidade social com atividade de acesso à cultura	Percentual	
Garantir que 15% da capacidade média de público dos espetáculos nos espaços municipais seja disponibilizada gratuitamente para pessoas de baixa renda (Meta 29 - PROMETA)	SMC	13	15,24	15		15	15	Ingressos disponibilizados gratuitamente às pessoas de baixa renda	Percentual	

* Resultados Parciais

EIXO DESENVOLVIMENTO SOCIAL - 2017





OBJETIVO ESTRATÉGICO: PROMOVER A INCLUSÃO E O DESENVOLVIMENTO SOCIAL COMO FORMA DE REDUZIR A POBREZA E GARANTIR OS DIREITOS HUMANOS

Nome do Indicador	Órgão	2017		2018		2019	2020	Medida	Unidade de Medida	Meta 2017 Atingida
		Meta	Medido	Meta	Medido*	Meta	Meta			
Oportunizar alternativas de emancipação a 100% da população em situação de rua no município de Porto Alegre (Meta 30 - PROMETA)	SMDSE	5	10,03	35		60	100	Pessoas em situação de rua atendidas com ofertas de oportunidades de emancipação	Percentual	
Aumentar em 50% a quantidade de pessoas capacitadas para inserção no mercado de trabalho e geração de renda (Meta 31 - PROMETA)	SMDSE	1.000	1.965	3.000		5.500	9.000	Pessoas Capacitadas para o Mercado de Trabalho e Geração de Renda	Inteiro	
Promover a inclusão social por meio de 2,8 milhões de atendimentos nos equipamentos e eventos esportivos, recreativos e de lazer (Meta 34 - PROMETA)	SMDSE	570.000	517.851	1.100.000		1.800.000	2.800.000	Atendimentos Realizados nos Equipamentos e demais projetos	Inteiro	
Reduzir o déficit habitacional entregando 4000 unidades habitacionais (Meta 32 - PROMETA)	DEMHAB	760	760	2.060		3.176	4.000	Unidades Habitacionais Entregues	Inteiro	
Realizar a regularização fundiária de 2.000 moradias (Meta 33 - PROMETA)	DEMHAB	968	928	1.023		1.247	2.000	Moradias Regularizadas	Inteiro	

* Resultados Parciais

EIXO INFRAESTRUTURA, SERVIÇOS, ECONOMIA E SUSTENTABILIDADE - 2017




OBJETIVO ESTRATÉGICO: PROMOVER UM AMBIENTE FAVORÁVEL AOS NEGÓCIOS

Nome do Indicador	Órgão	2017		2018		2019	2020	Medida	Unidade de Medida	Meta 2017 Atingida
		Meta	Medido	Meta	Medido*	Meta	Meta			
Reduzir o tempo médio de abertura de negócios de baixo risco de 21 para 5 dias (Meta 35 - PROMETA)	SMDE			15	13	10	5	Tempo Médio (Em Dias)	Número	Sem meta prevista para 2017.
Reduzir de 82 para 50 dias o tempo médio para abertura de novas empresas (Meta 36 - PROMETA)	SMDE	70	163	65		55	50	Tempo Médio (Em Dias)	Número	
Reduzir de 146 para 50 dias o tempo para licenciamento de edificações sem EVU (Meta 37 - PROMETA)	SMDE	122	137,93	100		80	50	Tempo Médio (Em Dias)	Número	
Licenciar em até 24 horas as habitações unifamiliares sem limitações administrativas (Meta 38 - PROMETA)	SMDE	15	23,40	1		1	1	Tempo Médio (Em Dias)	Número	
Aumentar de 42% para 51% a taxa de ocupação da rede hoteleira de Porto Alegre (Meta 39 - PROMETA)	SMDE	43	48,23	49		50	51	Ocupação da rede hoteleira	Percentual	

* Resultados Parciais

EIXO INFRAESTRUTURA, SERVIÇOS, ECONOMIA E SUSTENTABILIDADE - 2017








OBJETIVO ESTRATÉGICO: QUALIFICAR OS SERVIÇOS URBANOS, ATUANDO DE MANEIRA UNIFICADA PARA AUMENTO DA SATISFAÇÃO E SEGURANÇA DO CIDADÃO

Nome do Indicador	Órgão	2017		2018		2019	2020	Medida	Unidade de Medida	Meta 2017 Atingida
		Meta	Medido	Meta	Medido*	Meta	Meta			
Programação e publicação de 100% dos serviços urbanos (Meta 40 - PROMETA)	SMSUrb	100	43	100	67	100	100	Serviços urbanos programáveis publicados	Percentual	
Aumentar para 83% o índice de tratamento de esgoto coletado (Meta 42 - PROMETA)	DMAE	78,0	78,53	78		79	83	Esgoto coletado com destino ao tratamento	Percentual	
Modernização de 100% do Transporte Público Coletivo de Porto Alegre através do uso de tecnologia visando facilidade de localização e de pagamento (Meta 43 - PROMETA)	EPTC	5,00	12,98	10		20	100	Ônibus e lotações modernizados	Percentual	

* Resultados Parciais

EIXO INFRAESTRUTURA, SERVIÇOS, ECONOMIA E SUSTENTABILIDADE


OBJETIVO ESTRATÉGICO: DESENVOLVER A INFRAESTRUTURA URBANA E O AMBIENTE DE FORMA SUSTENTÁVEL

Nome do Indicador	Órgão	2017		2018		2019	2020	Medida	Unidade de Medida	Meta 2017 Atingida
		Meta	Medido	Meta	Medido*	Meta	Meta			
Ampliar para 72% as residências com ligação à rede de esgoto sanitário de Porto Alegre (Meta 41 - PROMETA)	DMAE	69	69,51	69,50	69,69	70,25	72	Economias urbanas ativas com ligação à rede de esgotos sanitário	Percentual	
Requalificar 1,95 milhão de m² de vias (Meta 44 - PROMETA)	SMIM	400.000	531.454	800.000	592.956	1.375.000	1.950.000	Conservação de vias pavimentadas (m2)	Número	
Pavimentar 160 mil m² de vias (Meta 45 - PROMETA)	SMIM	30.000	8.258	53.000	33.799	106.000	160.000	m² de vias pavimentadas	Número	
Reduzir em 15% o índice de mortes no trânsito (Meta 46 - PROMETA)	EPTC	0,68	0,61	0,62	0,34	0,57	0,52	Mortes em acidentes de trânsito	Índice	
Revitalizar 10Km da Orla do Guaíba (Meta 48 - PROMETA)	SMAMS	1,30	0,00	1,30				Quilômetros da Orla do Guaíba Revitalizados	Número	
Concluir 100% das Obras da Copa em andamento (Meta 47 - PROMETA)	SMPG	53	41	76		88	100	Obras Concluídas	Percentual	
Concluir as obras do PISA - Programa Integrado Sócio Ambiental (Meta 49 - PROMETA)	SMPG	17	16	18		19	21	Obras entregues	Inteiro	

* Resultados Parciais

EIXO GESTÃO E FINANÇAS - 2017



OBJETIVO ESTRATÉGICO: AMPLIAR A TRANSPARÊNCIA NA UTILIZAÇÃO DE RECURSOS PÚBLICOS E A PARTICIPAÇÃO DO CIDADÃO NAS DECISÕES GOVERNAMENTAIS

Nome do Indicador	Órgão	2017		2018		2019	2020	Medida	Unidade de Medida	Meta 2017 Atingida
		Meta	Medido	Meta	Medido*	Meta	Meta			
Ampliar a efetividade, a transparência, o debate e os canais de participação do cidadão garantindo o engajamento de 50.000 pessoas (META 50 - PROMETA)	SMRI	12.500	3.202	25.000		37.500	50.000	Pessoas engajadas com participação popular	Inteiro	

* Resultados Parciais

EIXO GESTÃO E FINANÇAS - 2017


OBJETIVO ESTRATÉGICO: BUSCAR A EFICIÊNCIA NA ADMINISTRAÇÃO PÚBLICA E PROMOVER PARCERIAS ESTRATÉGICAS COM OS DEMAIS AGENTES ECONÔMICOS

Nome do Indicador	Órgão	2017		2018		2019	2020	Medida	Unidade de Medida	Meta 2017 Atingida
		Meta	Medido	Meta	Medido*	Meta	Meta			
Captar R\$ 1 bilhão de recursos privados para atendimento de obras e serviços públicos não suportados por recursos do tesouro municipal (Meta 51 - PROMETA)	SMPE	50	300	250	300	500	1.000	Valor captado (R\$) por meio de parcerias e financiamentos	Número	
Garantir que 100% dos Processos Administrativos Sejam Abertos Eletronicamente (Meta 52 - PROMETA)	SMPG	70	84	80		90	100	Processos eletrônicos	Percentual	

* Resultados Parciais

EIXO GESTÃO E FINANÇAS - 2017



OBJETIVO ESTRATÉGICO: VALORIZAR E MOTIVAR OS SERVIDORES

Nome do Indicador	Órgão	2017		2018		2019	2020	Medida	Unidade de Medida	Meta 2017 Atingida
		Meta	Medido	Meta	Medido*	Meta	Meta			
Aumentar em 30% a Quantidade de Servidores Municipais Capacitados por Meio de Cursos Promovidos pela Prefeitura ou Parceiros (Meta 53 - PROMETA)	SMPG	1.587	1.552	5.580	8.655	10.387	15.987	Servidores Capacitados	Inteiro	

* Resultados Parciais

EIXO GESTÃO E FINANÇAS - 2017

OBJETIVO ESTRATÉGICO: IMPLANTAR UMA GESTÃO FISCAL JUSTA E SUSTENTÁVEL

Nome do Indicador	Órgão	2017		2018		2019	2020	Medida	Unidade de Medida	Meta 2017 Atingida
		Meta	Medido	Meta	Medido*	Meta	Meta			
Zerar déficit do Tesouro Municipal (Meta 54 - PROMETA)	SMF	-732,00	-10,58	-158		-79	0	Milhões de Reais	Número	
Atingir resultado primário suficiente para pagamento dos encargos da dívida, R\$ 130,5 milhões (Meta 55 - PROMETA)	SMF	-285,79	-23,04	-23,04		50	130,50	Resultado Primário em R\$ milhões	Número	
Elevar para 36% a participação das receitas de tributos próprios na receita corrente líquida do município (Meta 56 - PROMETA)	SMF	34,20	35,60	34,80		35,40	36,00	Número	Percentual	
Melhorar em 22% o resultado da qualidade da Gestão Fiscal no Índice FIRJAN (Meta 57 PROMETA)	SMF	0,63		0,65		0,70	0,77	Índice FIRJAN de Gestão Fiscal	Índice	Sem divulgação da fonte oficial.
Atingir rating A na classificação de capacidade de pagamento da STN - Secretaria do Tesouro Nacional (Meta 58 - PROMETA)	SMF	B		B		B+	A	Classificação da capacidade de pagamento	Índice	Sem divulgação da fonte oficial.

* Resultados Parciais

METAS A PARTIR DE 2018

Nome do Indicador	Órgão	2017		2018		2019	2020	Medida	Unidade de Medida
		Meta	Medido	Meta	Medido*	Meta	Meta		
Garantir que exames classificados como alta prioridade sejam realizados em 30 dias (Meta 10 - PROMETA)	SMS			120		90	30	Tempo de espera para exames classificados como alta ou muito alta prioridade	Número
Implementar identificação veicular nas 9 principais entradas e saídas da cidade (Meta 16 - PROMETA)	SMSEG						9	Entradas e saídas da cidade com identificação veicular	Inteiro
Implementar identificação veicular nas principais vias internas do município com base em dados estatísticos de segurança (Meta 17 - PROMETA)	SMSEG			50		75	100	Vias com cobertura de videomonitoramento e identificação veicular	Percentual
Garantir que 100% da frota de táxi tenha reconhecimento biométrico do motorista (Meta 18 - PROMETA)	EPTC			15		30	100	Frota de táxi com reconhecimento biométrico do motorista	Percentual
Reduzir o tempo médio de abertura de negócios de baixo risco de 21 para 5 dias (Meta 35 - PROMETA)	SMDE			15	13	10	5	Tempo Médio (Em Dias)	Número

* Resultados Parciais