

DIAGNÓSTICO, PLANEJAMENTO E ORGANIZAÇÃO DA SMS

PROCESSO SELETIVO INTERNO



Áreas Estratégicas



Assistenciais

Gestão

EDITAL DE CHAMAMENTO PÚBLICO



Credenciamento de organizações da sociedade civil para execução das atividades de atenção à saúde a fim de realizar o gerenciamento e operacionalização das Unidades de Pronto Atendimento Bom Jesus e Lomba do Pinheiro.

PROJETOS ESTRUTURANTES

01

ATENÇÃO PRIMÁRIA À SAÚDE

- Estruturar as Clínicas de Família
- Ampliar o Atendimento das Unidades Básicas de Saúde até 22h

02

SAÚDE MENTAL

- Ampliar e Qualificar a Rede de Atenção Psicossocial

03

REGULAÇÃO

- Qualificação da Gestão de Acesso a Exames Complementares em Porto Alegre;
- Regulação das internações hospitalares em Porto Alegre, através do sistema GERINT;
- Qualificação da Gestão de Acesso às Consultas Especializadas em Porto Alegre;
- Interligar os sistemas de registro eletrônico em saúde (Dashboard do Paciente);

PROJETOS ESTRUTURANTES

04

ATENÇÃO HOSPITALAR E URGÊNCIAS

- Hospital Santa Ana
- Novo Hospital Materno Infantil Presidente Vargas
- HPS do Futuro - Complexo Hospitalar referência em tratamento de trauma ósseo humano
- Otimizar a rede - Habilitar UPAs no Padrão MS

05

ASSISTÊNCIA FARMACÊUTICA E LABORATORIAL

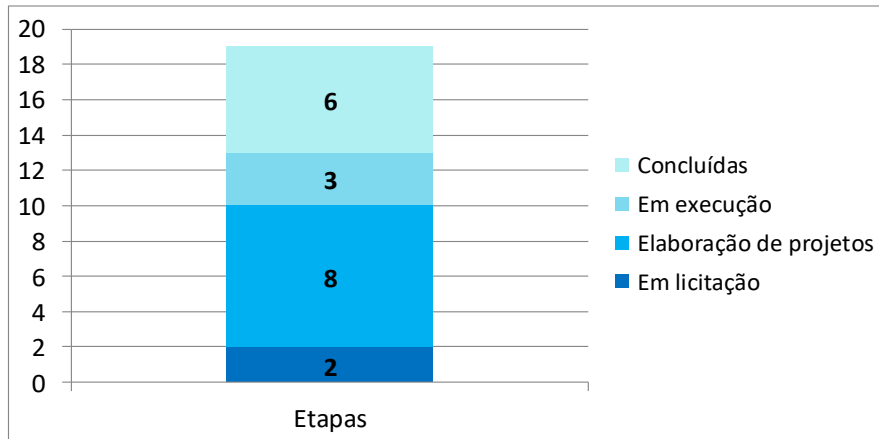
- Unidades Laboratoriais

06

AÇÕES ESPECÍFICAS

- Ampliar o cuidado integral aos pacientes com doenças transmissíveis
- Plano Municipal de Superação da Situação de Rua
- Primeira Infância

ACOMPANHAMENTO DE OBRAS



TOTAL: 19 OBRAS

Projeto Unidade de Saúde Morro dos Sargentos



Concluídas:

US Jardim Cascata /US Ramos / FD Navegantes / CS IAPI-Área 11 (consultórios) / US Lomba do Pinheiro e Sede da SMS - Readequação de layout.



Em execução:

CS IAPI – Área 8 (sala de coleta) / CGVS – Visconde do Herval e US Morro dos Sargentos.

Projetos Complementares:

US Mato Sampaio

Projeto Arquitetônicos:

US Irmãos Maristas/ CF Timbaúva/ US Ernesto Araújo/ CF Glória/ CF Santo Alfredo/ US Esmeralda .



Em licitação:

CF Álvaro Difini /
CF Campo da Tuca.

INFORMATIZAÇÃO



eSUS

- Implantado em 100% das Unidades de Saúde da Atenção Primária à Saúde próprias. BI-eSUS em desenvolvimento.



DIS

- 173 serviços com sistema informatizado implantado.



GERINT

- **73%** dos leitos com interoperabilidade;



GERCON

- Módulo RETORNO em homologação e Módulo EXAMES em desenvolvimento.



BI e Dashboard

- Disponibilizados para sífilis, tuberculose, HIV, AIDS, casos de Dengue, Zika e Chikungunya, óbitos (geral, materno e infantil), nascidos vivos.



SIHO

- Aguarda implantação na Emergência do HMIPV.

FINANCIAMENTO DO SUS

Fonte	Ingressos		Despesas	
	Valor	%	Valor	%
Municipal	214.895.680,81	43,67%	215.902.567,21	43,70%
Estadual	22.396.812,03	4,55%	25.338.917,13	5,13%
Federal	254.851.799,51	51,78%	252.787.812,73	51,17%
Total	492.144.292,35	100%	494.029.297,07	100%

FONTE: CTB/SDO/CGAFO/SMS

Meta 45 PAS 2019
20% em ASPS



15,27% de recursos municipais em Ações e Serviços Públicos de Saúde (ASPS)

Meta 44 PAS 2019
18,75% em APS



12,04 % de recursos da SMS em Atenção Primária à Saúde (APS)



Prefeitura de Porto Alegre
SECRETARIA DE SAÚDE

FUNDO MUNICIPAL DE SAÚDE

EMENDAS PARLAMENTARES (FEDERAL)

- Ingresso no quadrimestre:
R\$1.000.000,00
- Incremento Teto MAC
- Incremento Piso PAB



29 Emendas Parlamentares ativas e em execução



Recebido : R\$ 13.994.777,00



Utilizados: R\$ 4.189.193,59



Saldo: R\$ 10.401.776,49 *

Reorganização do Fundo Municipal de Saúde (FMS)

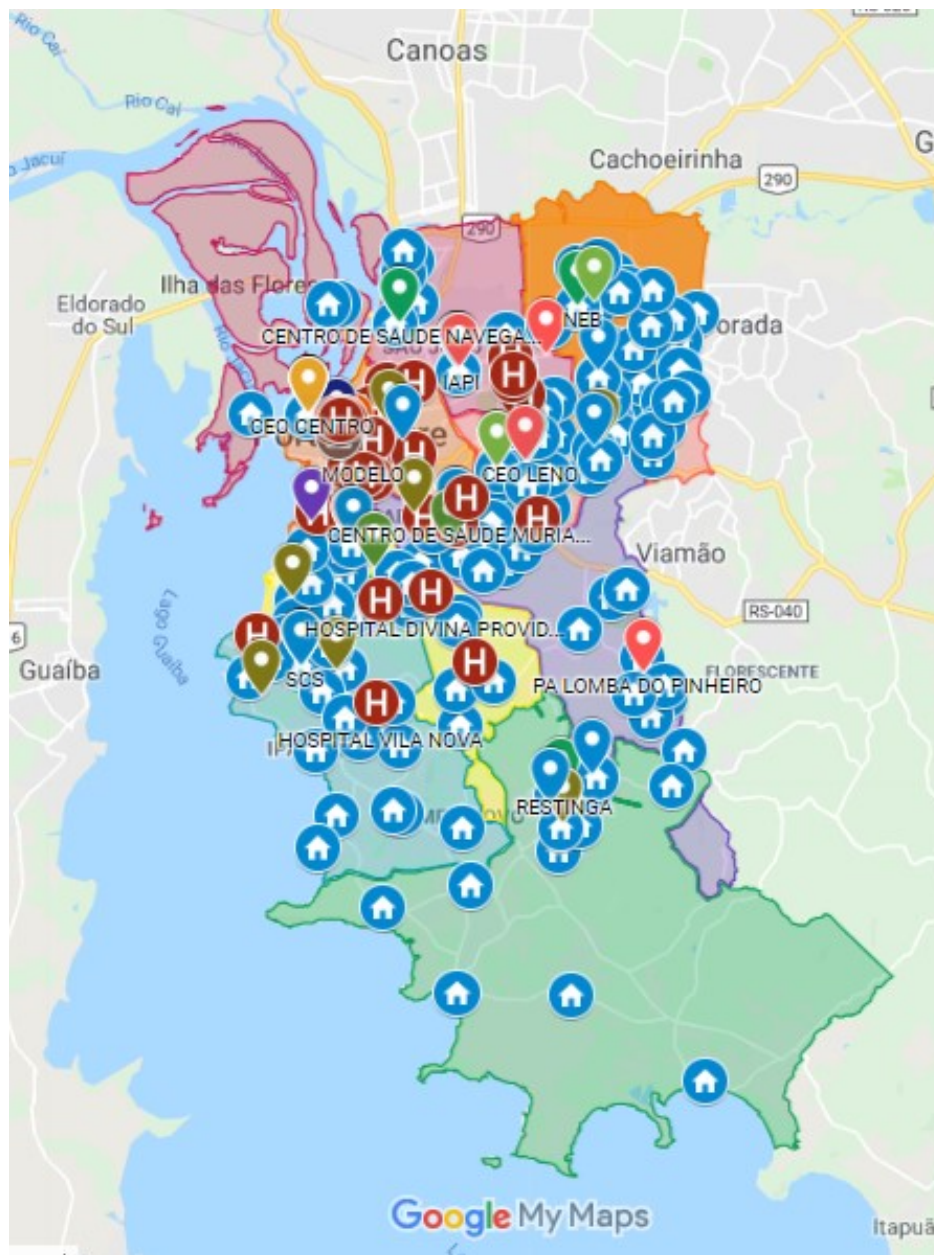
- Execução de todas as despesas com Ações e Serviços Públicos em Saúde em conta específica vinculada ao Fundo de Saúde, conforme determina a LC 141/2012.


















REDE DE SERVIÇOS PRODUÇÃO



**Prefeitura de
Porto Alegre**
SECRETARIA DE SAÚDE

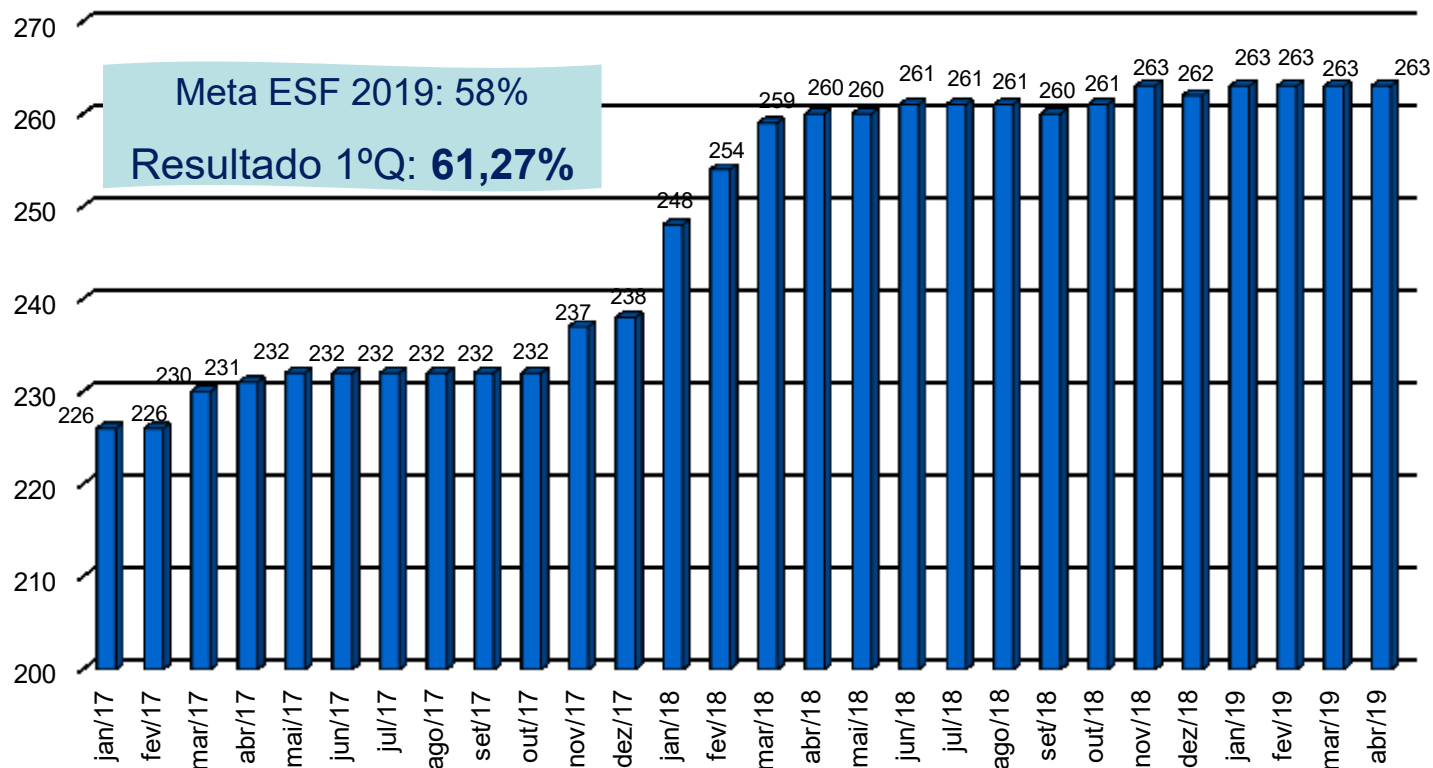
REDE DE SERVIÇOS DE SAÚDE



-  HOSPITAL
-  SAÚDE MENTAL
-  FARMACIA DISTRITAL
-  GERENCIA DISTRITAL
-  CENTRO DE SAÚDE
-  EESCA
-  UPA
-  CAPS II - ADULTO
-  CEO
-  CAPS II - INFANTIL
-  HOSPITAL
-  UNIDADE DE SAÚDE PRISIONAL
-  CAPS II - ALCOOL E DROGAS
-  CONSULTORIO NA RUA
-  SMS
-  VIGILÂNCIA EM SAÚDE
-  Unidades da APS

ESTRATÉGIA DE SAÚDE DA FAMÍLIA (ESF)

Número de Equipes de Saúde da Família existentes em Porto Alegre/RS, janeiro 2017 a abril 2019.



Fonte: IMESF/CGAPS/SMS-POA



Prefeitura de
Porto Alegre

SECRETARIA DE SAÚDE

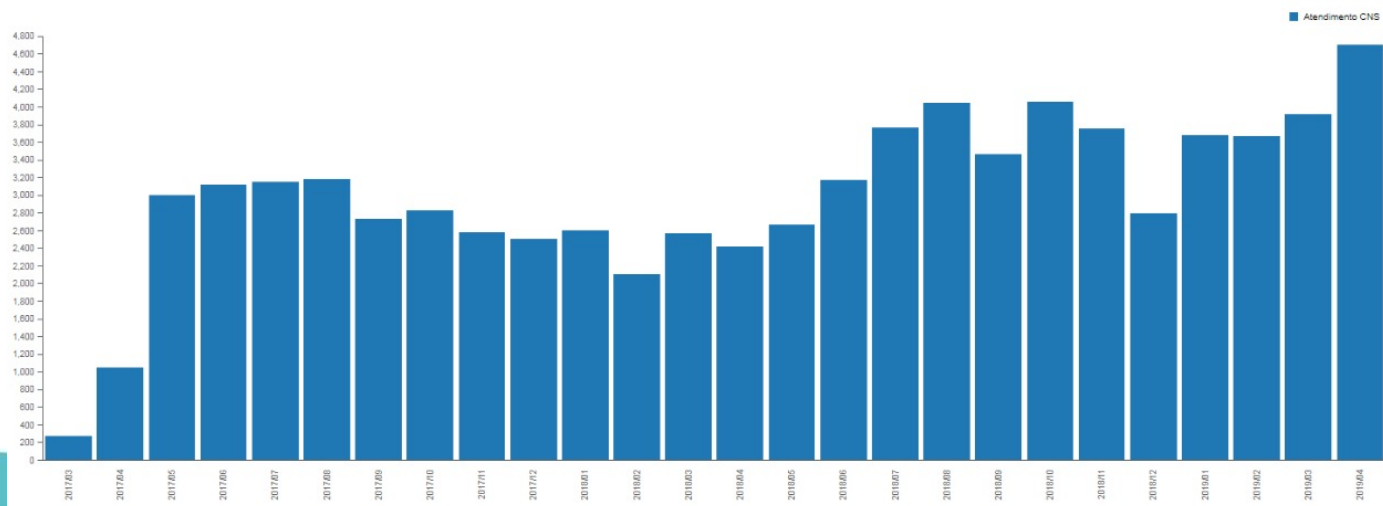
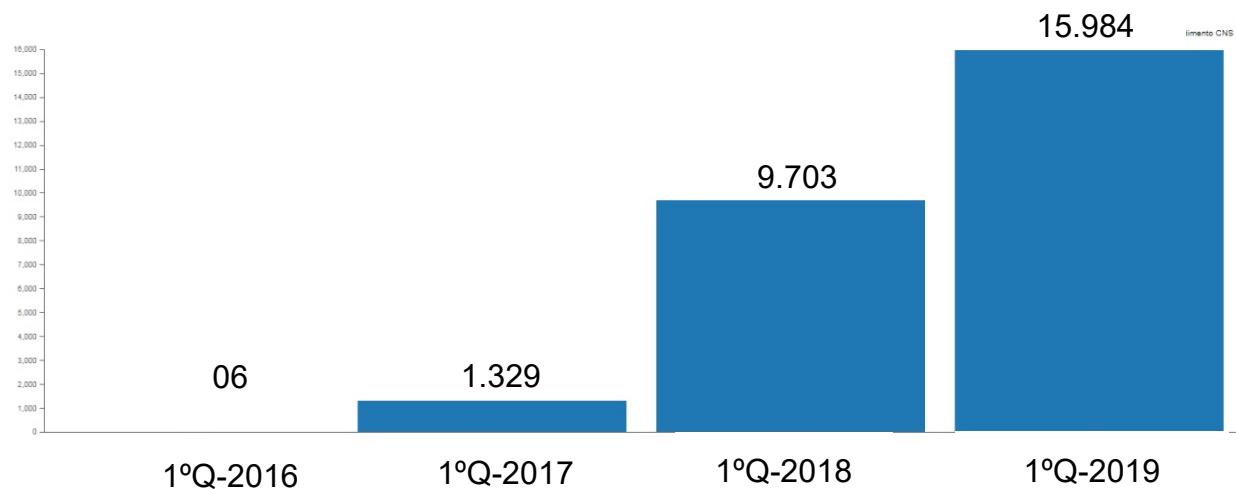
PRODUÇÃO ATENÇÃO PRIMÁRIA

Total de consultas realizadas nas 140 Unidades de Saúde de Atenção Primária à Saúde por Cirurgião Dentista, Enfermeiro e Médico.

População		Profissional	1º Quadrimestre		
			2019*	2018	2018*
Porto Alegre	1.479.101	Médico	357.097	328.637	255.938
		Enfermeiro	214.271	137.981	115.535
		Cirurgião Dentista	57.334	62.022	47.367
		Total	628.702	528.640	418.840

Fonte: "Relatório de Atendimento Individual" e "Relatório de Atendimento Odontológico" e-SUS.

TURNO ESTENDIDO



CONSULTAS INICIAIS

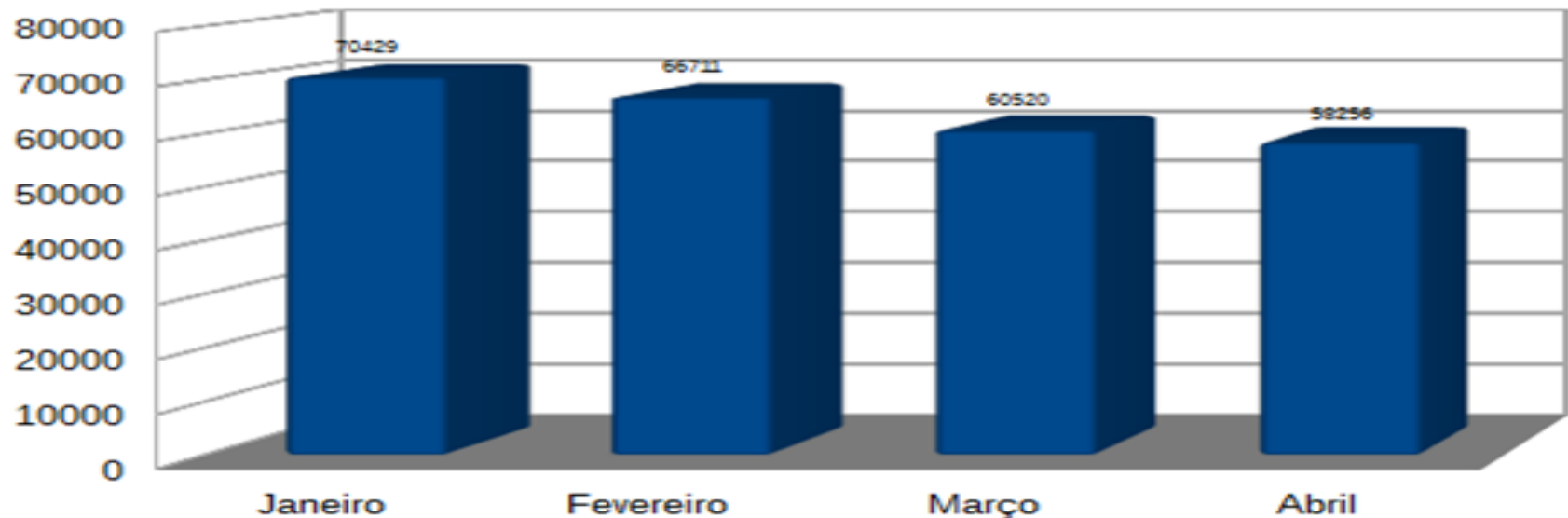
Centros de Especialidades e Hospitais

Tipo de Serviço	Oferta	Bloqueio	% Bloqueio
Hospitais	98.976	7.221	7,09

Fonte: GERCON/SMS.

95.663 Consultas no
quadrimestre anterior para
98.976

Fila de espera por consulta médica especializada no município de Porto Alegre no 1º quadrimestre de 2019



Fonte: SMS/ PMPA.

EXAMES ESPECIALIZADOS

Exame	Total
Audiometria	1.100
Cateterismo	405
Cintilografia	319
Colonoscopia	2.085
Densitometria óssea – radiodiagnóstico	985
Ecocardiografia	1.170
Ecografia	8.518
Eletrocardiograma	6.353
Eletroencefalograma	135
Eletroneuromiografia	48
Endoscopia digestiva alta	1.593

Fonte: SISREG.

Exame	Total
Holter 24 horas	358
Mamografia (Bilateral)	11.417
Monitorização Ambulatorial de Pressão Arterial - Adulto	128
Potencial Evocado Auditivo	23
Potencial Evocado Visual/Ocípito	1
Radiografia Odontológica	0
Radiografia Simples	4.688
Ressonância Magnética s/ Sedação	653
Teste de Esforço ou Teste Ergométrico	1.211
Tomografia Computadorizada	1.781
Total	42.971

Fonte: SISREG.

Aumento no número de exames de ecografia de 7.615 do terceiro quadrimestre de 2018 , para (↑ 8.518) no primeiro quadrimestre de 2019.

SAÚDE MENTAL

Número	Tipo de serviço	1º Quadrimestre		
		2019*	2018	2018*
Consultas individuais	EESCAAs	7.245	10.387	6.224
	ESMAAs	6.494	10.127	5293
	CAPS	24.581	47.818	20.895
Consultas de grupo	EESCAAs	92	254	122
	ESMAAs	198	543	472
	CAPS	7.841	9.909	6.844
Ações de Matriciamento / Articulação	EESCAAs	652	1.066	474
	ESMAAs	670	1.129	676
	CAPS	187	4.260	3.190

Fonte: SIA/RAAS/BPA-I/BPA-C. Consulta em 30.04.19.

Fonte: SIA/RAAS/BPA-I/BPA-C. *Dados parciais.

EESCAAs – Equipe Especializada em Saúde da Criança e do Adolescente

ESMAAs – Equipe de Saúde Mental Adulto

CAPS – Centro de Atenção Psicossocial



**Prefeitura de
Porto Alegre**

SECRETARIA DE SAÚDE

EMERGÊNCIA EM SAÚDE MENTAL – IAPI E PACS

Perfil dos atendimentos nos Pronto - Atendimentos de Saúde Mental	1º Quadrimestre			
	2019		2018	
	PACS	IAPI	PACS	IAPI
Paciente <18 anos	137	415	96	346
Total de pacientes em SO	1.474	2.148	1331	1571
Tempo médio de permanência (dia)	2,7	3	2,8	2,81
Observação por dependência química	658	683	573	750
Observação por transtorno de humor bipolar	241	210	166	202
Observação por depressão	197	184	155	165
Observação por esquizofrenia	137	80	151	132

TOTAL DE ATENDIMENTOS NO 1º QUADRIMESTRE DE 2019
4.417

Fonte: SIHO/AMB.



Prefeitura de Porto Alegre
SECRETARIA DE SAÚDE

ATENÇÃO DOMICILIAR

Produção do Programa Melhor em Casa

Indicador	Quadrimestre			
	1º			
	GHC	Vila Nova	HSA	Total
Média mensal de pacientes em AD	171,5	230,25	-	402
Nº de visitas em AD no período	3.705	3.088	9	6.802
Nº de novas admissões no período	237	309	5	551
Nº de novas admissões de pacientes encaminhados pela Atenção Primária Saúde	42	98	3	143
Nº de novas admissões de pacientes egressos de hospital	195	211	2	408

Fonte: SAD GHC e SAD AHVN

Proporção de pacientes oriundos da Atenção Hospitalar para a Atenção Domiciliar (Meta 75%)

1º Quadrimestre: 74,01%

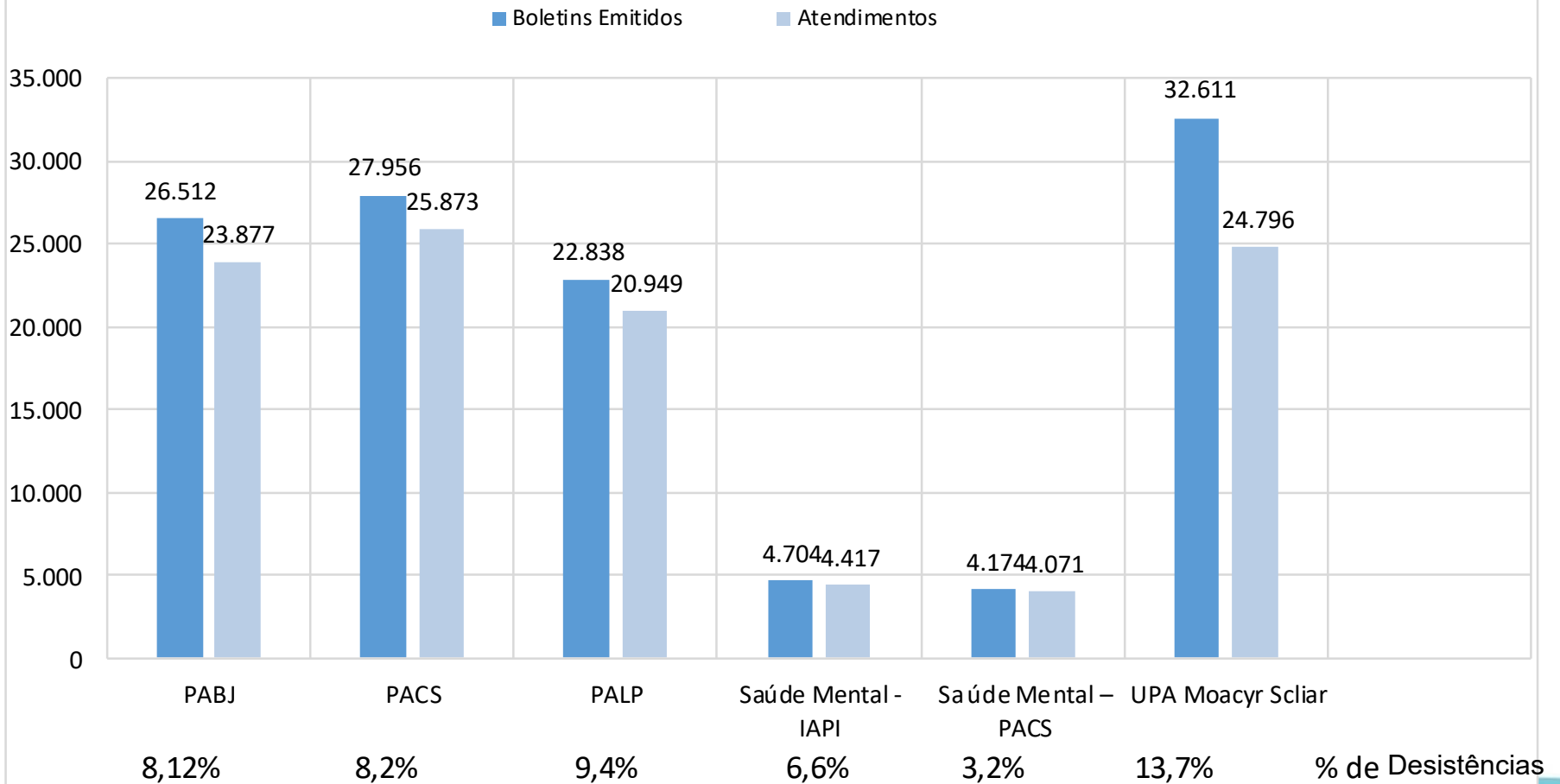
HSA iniciou suas atividades no Programa Melhor em Casa em 23 de abril de 2019.



**Prefeitura de
Porto Alegre**
SECRETARIA DE SAÚDE

PRONTO ATENDIMENTOS

Boletins e atendimentos - Pronto Atendimentos



Fonte: SIHO/AMB.

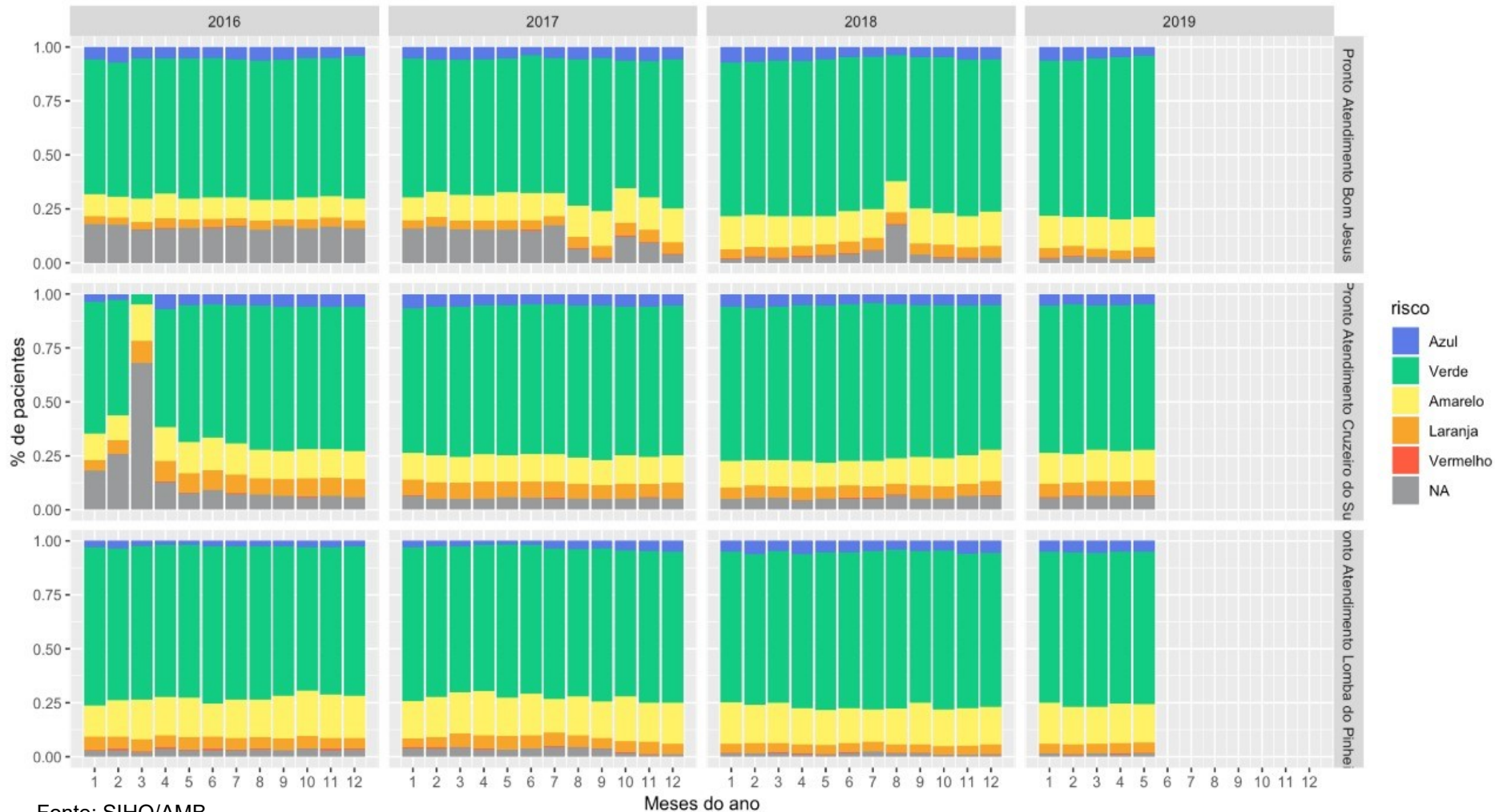


Prefeitura de Porto Alegre
SECRETARIA DE SAÚDE

CLASSIFICAÇÃO DE RISCO NOS PRONTO ATENDIMENTOS

Proporção de pacientes atendidos nos PAs por classificação de risco, por ano e mês e do ano 2016, 2017, 2018 e 2019

Proporção de pacientes atendidos nos PAs por classificação de risco, por ano e mês do ano
Período de 2015 a 22 de fevereiro de 2019



SERVIÇO DE ATENDIMENTO MÓVEL DE URGÊNCIAS

Atendimentos realizados pelo SAMU, segundo a causa

Tipo Atendimento SAMU	1º Quadrimestre			
	2019		2018	
	Nº	%	Nº	%
Caso Clínico	6.464	56,12	5.508	50,57
Traumático	3.478	30,19	3.345	30,71
Transporte	448	3,89	655	6,01
Obstétrico	168	1,45	186	1,70
Não Registrado	0	0	0	0
Psiquiátrico	935	8,12	1.196	10,98
Total de APHr	11.493	100	10.890	100

Fonte: Sistema de Informação Pré Hospitalar (SAPH).



HOSPITAL MATERNO INFANTIL PRESIDENTE VARGAS (HMIPV)

Tipo	Descrição	1º Quadrimestre	
		2019	2018
Geral	Taxa de ocupação de leitos	99	95,4
	Taxa de ocupação leitos UTI PED	88	73
	Taxa de ocupação leitos UTI NEO	124	132,5
	Taxa de ocupação leitos UTI NEO INT	93	87,4
	Taxa de ocupação leitos Psiquiatria	99	97,4
Rede Cegonha	Total de nascimentos (Partos+Cesárias)	732	761
	Taxa de cesariana	36,3	32,4
	Taxa de ocupação do total de leitos obstétricos	104,4	94,3
	Percentual de teste rápido Anti-HIV realizados em gestantes internadas	100	100
	Percentual de Acompanhante no Parto	91,6	92
	Percentual de RN com aleitamento materno durante a 1ª hora	51,7	58,2
	Implantado o Acolhimento com CR na porta de entrada da maternidade	Implantado	Parcial
	Percentual de investigação de Óbito Infantil e Óbito Fetal pela maternidade	100	100
	Percentual de teste do pezinho coletados até o 5º dia nos RNs internados	86,5	85,7

183
PARTOS/MÊS

HOSPITAL DE PRONTO SOCORRO (HPS)

Descrição	1º Quadrimestre	
	2019	2018
Taxa de ocupação de leitos	118,75	99,3
Taxa de ocupação leitos UTI	98,17	89,4
Tempo Médio de Permanência (TMP)	11	16
TMP leitos UTI	16	20,5
TMP leitos cirúrgicos	9	11,4
Taxa de mortalidade institucional	3,95	3,5
Taxa de infecção sonda vesical	4,74	6

Fonte: SIHO – Estatística Geral, Linhas de Cuidado.

INTERNAÇÕES HOSPITALARES

Origem do Paciente	1º Quadrimestre				
	Quantidade AIH	%	Valor (R\$)	%	Valor médio AIH (R\$)
Município de Porto Alegre	23.779	55,77	40.301.765,32	42,59	1.694,85
Municípios do Interior RS	18.705	43,87	52.754.313,52	55,75	2.820,33
Municípios de Outros Estados	153	0,36	1.572.298,41	1,66	10.276,46
Total	42.637	100	94.628.377,25	100	2.219,40

Fonte : SIH/DATASUS.

ASSISTÊNCIA FARMACÊUTICA

Medicamentos da REMUME distribuídos

Tipo de medicamento	1º Quadrimestre	
	Unidades Distribuídas	Recurso financeiro aplicado (R\$)
Básicos	48.868.271	5.068.847,80
Controlados	17.282.759	2.013.824,62
Saúde da Mulher (MS)	51.813	236.220,47
Insulinas (MS)	41.025	430.701,61
Total	66.243.868	7.749.594,42

Fonte: Sistema GMAT

Implantação do SISTEMA DIS/PROCEMPA nas Unidades de Saúde colaborou para a diminuição das perdas e realocação dos medicamentos em locais de maior fluxo de atendimento gerando uma economia de **R\$ 223.318,60 nesse quadrimestre** à SMS.

DETECÇÃO PRECOCE DO CÂNCER DE COLO UTERINO E MAMA

Aumentar a razão entre exames de rastreamento do colo uterino na faixa etária de 25 a 64 anos para **0,34** (meta 17 PAS 2019).

Descrição do Item	1º Quadrimestre	
	2019	2018
Razão (25 a 64 anos)	0,30	0,22

Fonte: SISCOLO. Dados preliminares.

Aumentar a razão de mamografias realizadas para **0,28** em mulheres na faixa etária de 50 a 69 anos (meta 18 PAS 2019).

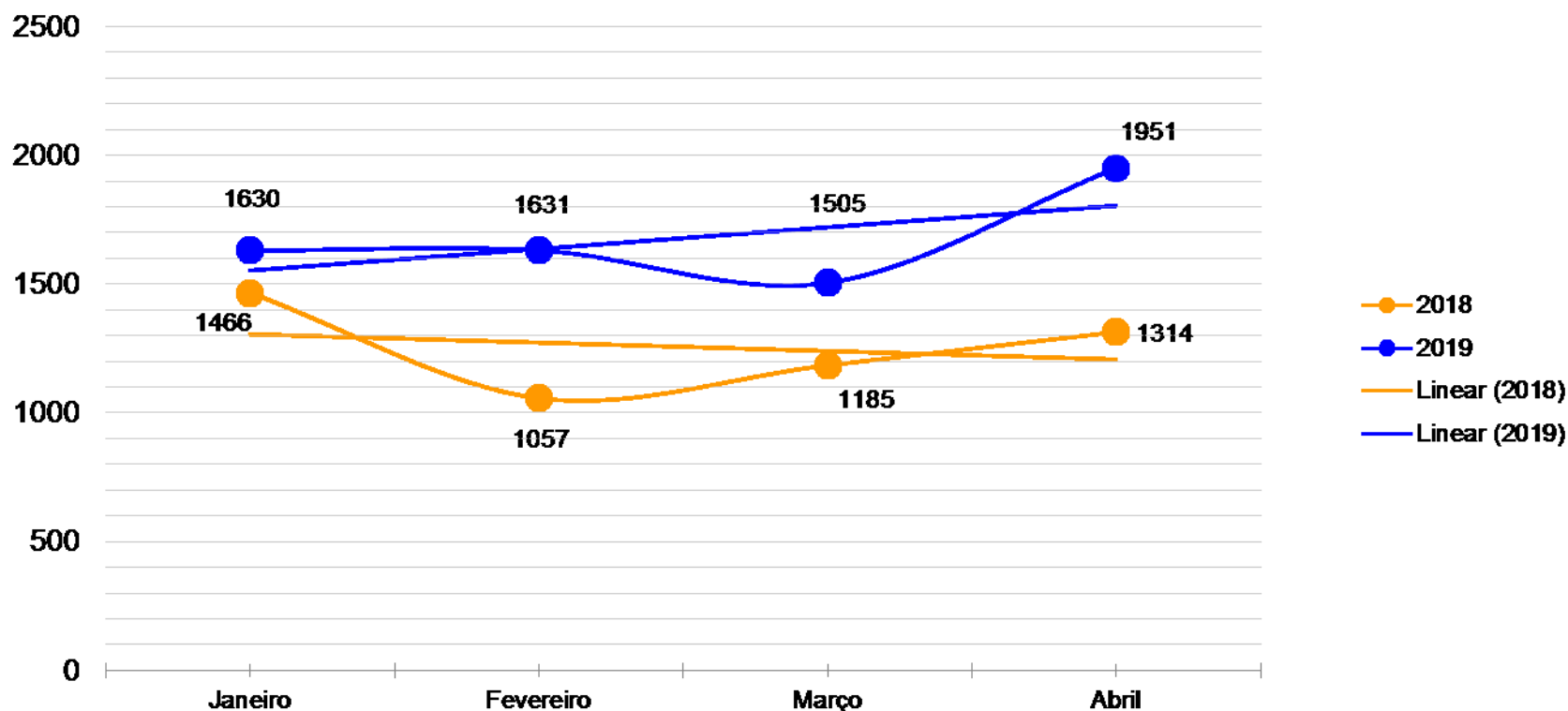
Descrição do Item	1º Quadrimestre	
	2019	2018
Razão de Mamografias na faixa etária 50 a 69 anos	0,22	0,25

Fonte: SISMAMA. Dados preliminares



OUVIDORIA

Comparativo de Protocolos abertos na Ouvidoria, no 1º Quadrimestre de 2018 e 2019



Fonte: Sistema 156 POA. Período: 01/01/2017 a 30/04/2019.

OUVIDORIA

Principais protocolos por assuntos.

SERVIÇO	Quadrimestre	
	1º	
	N	%
1- Mosquito / Dengue – fiscalização / denúncia	716	10,7
2- Reclamação Consultas Especializadas	445	6,64
3- Reclamação de funcionamento da Unidade de Saúde	344	5,13
4 - Exames Especializados	337	5,03
5 - Consulta Ortopedia e Traumatologia	298	4,45
6 - Reclamação de Cirurgias	233	3,47
7 - Consulta de Oftalmologia	229	3,41
8 - Atendimento idoso	208	3,10
9 - Mau Atendimento - Rede Básica	168	2,50
10 - Falta de Médico	155	2,31
11 - Não Atendimento - Rede Básica	153	2,3
12 - Reclamação Consultas - Rede Básica	142	2,12

Fonte: Sistema 156POA

Aumento de 254% protocolos de fiscalização/denúncia e orientações relacionados à dengue (2018: 335 protocolos)

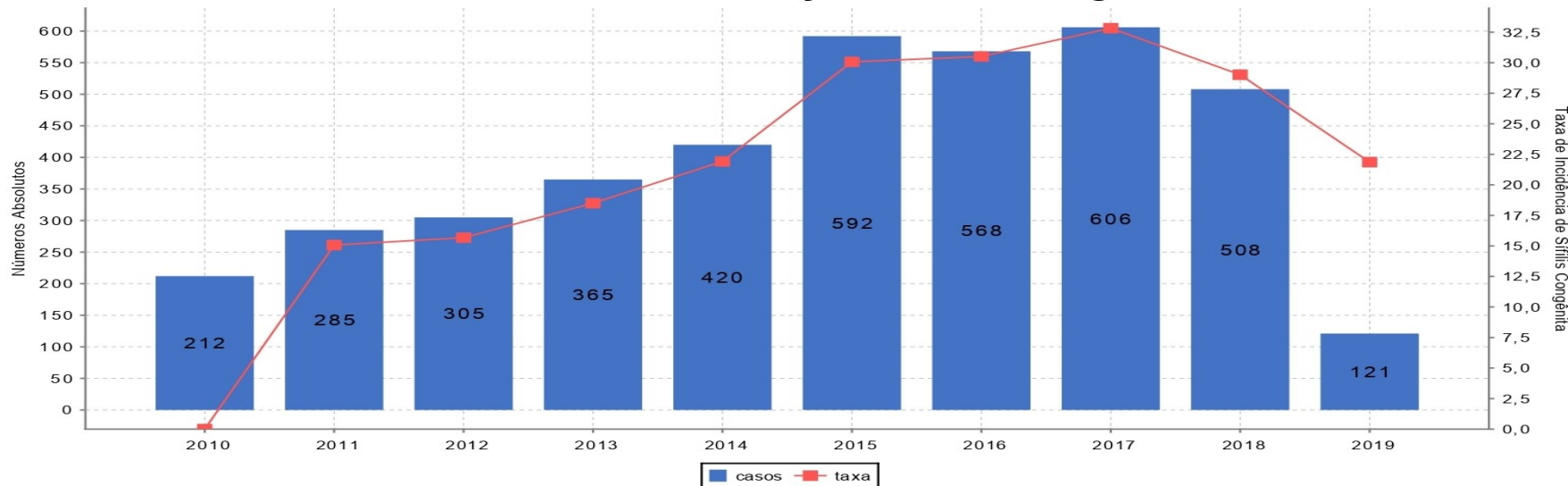


Prefeitura de Porto Alegre
SECRETARIA DE SAÚDE

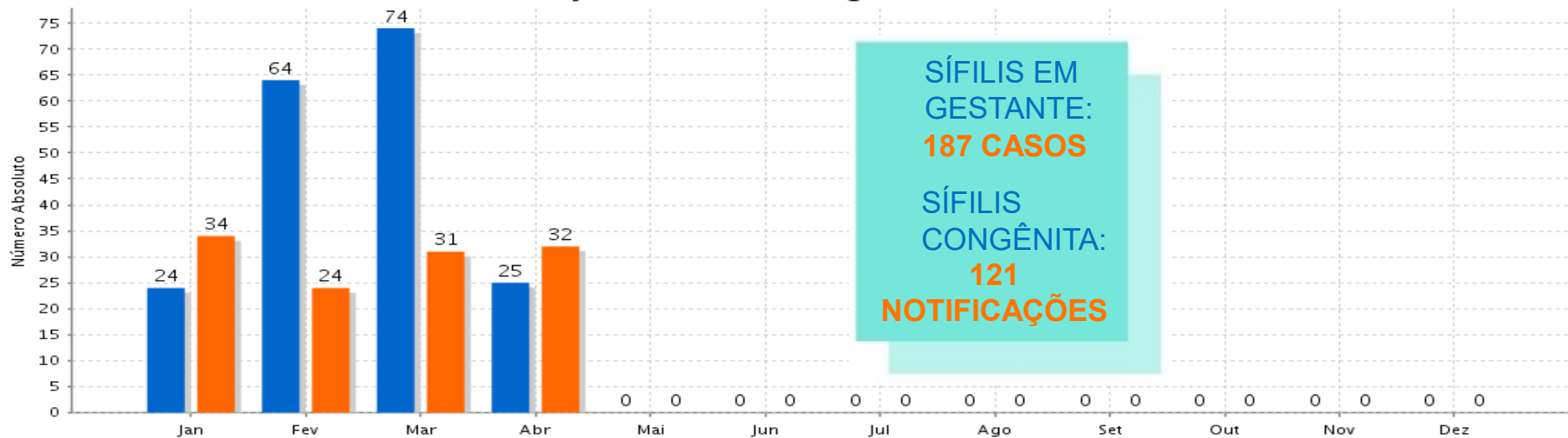
SÍFILIS - MATERNO INFANTIL

Meta PAS 2019 21/1.000 NV

Série Histórica de Notificações de Sífilis Congênita



Série Histórica de Notificações de Sífilis Congênita e Sífilis em Gestante em 2019

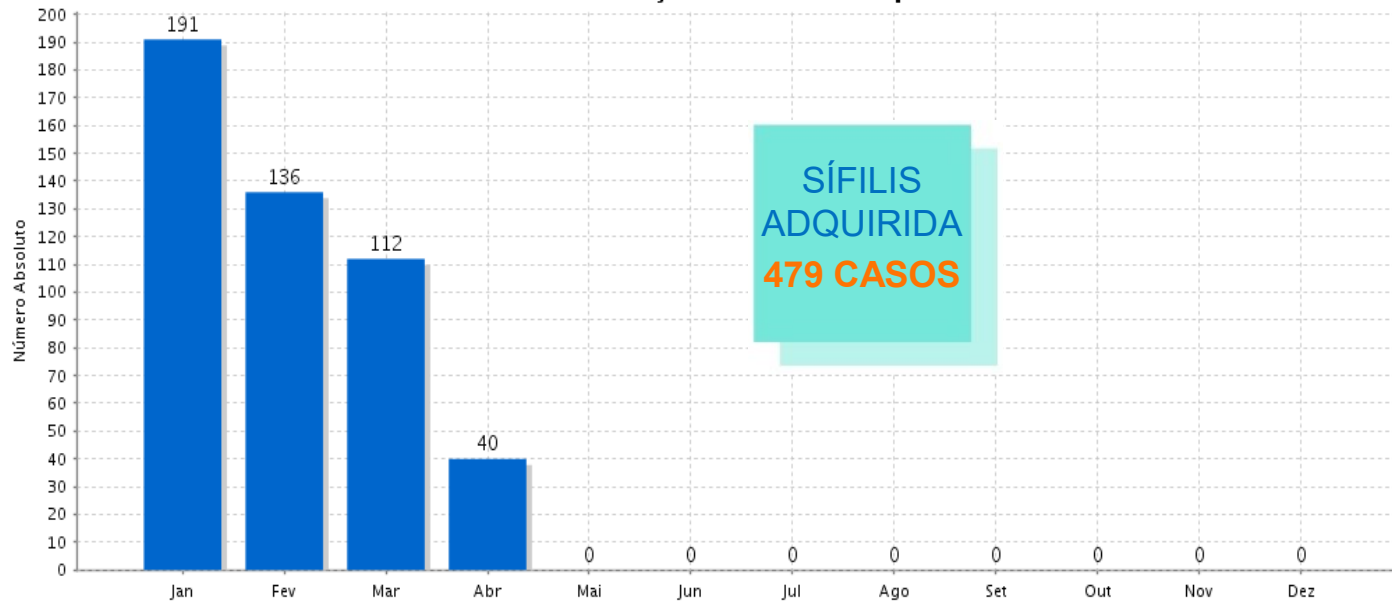


Fonte: Pentaho-SMS/ SINAN NET. Dados preliminares.

■ Sif. em Gestante ■ Sif. Congênita

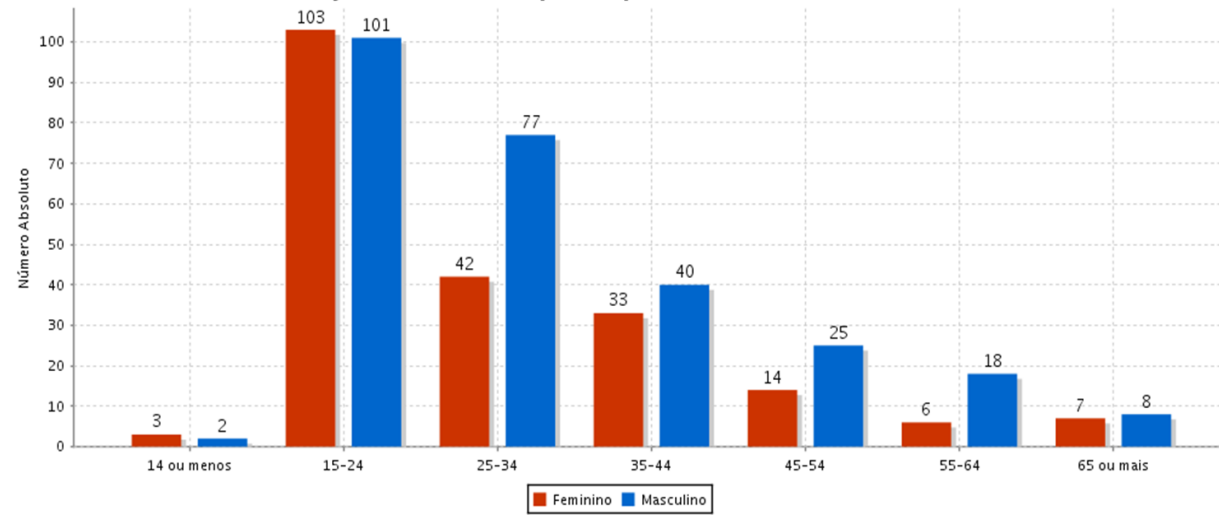
SÍFILIS ADQUIRIDA

Série Histórica de Notificações de Sífilis Adquirida em 2019



Fonte: Pentaho-SMS/ SINAN NET. Dados preliminares.

Notificações de Sífilis Adquirida por Sexo e Faixa Etária em 2019



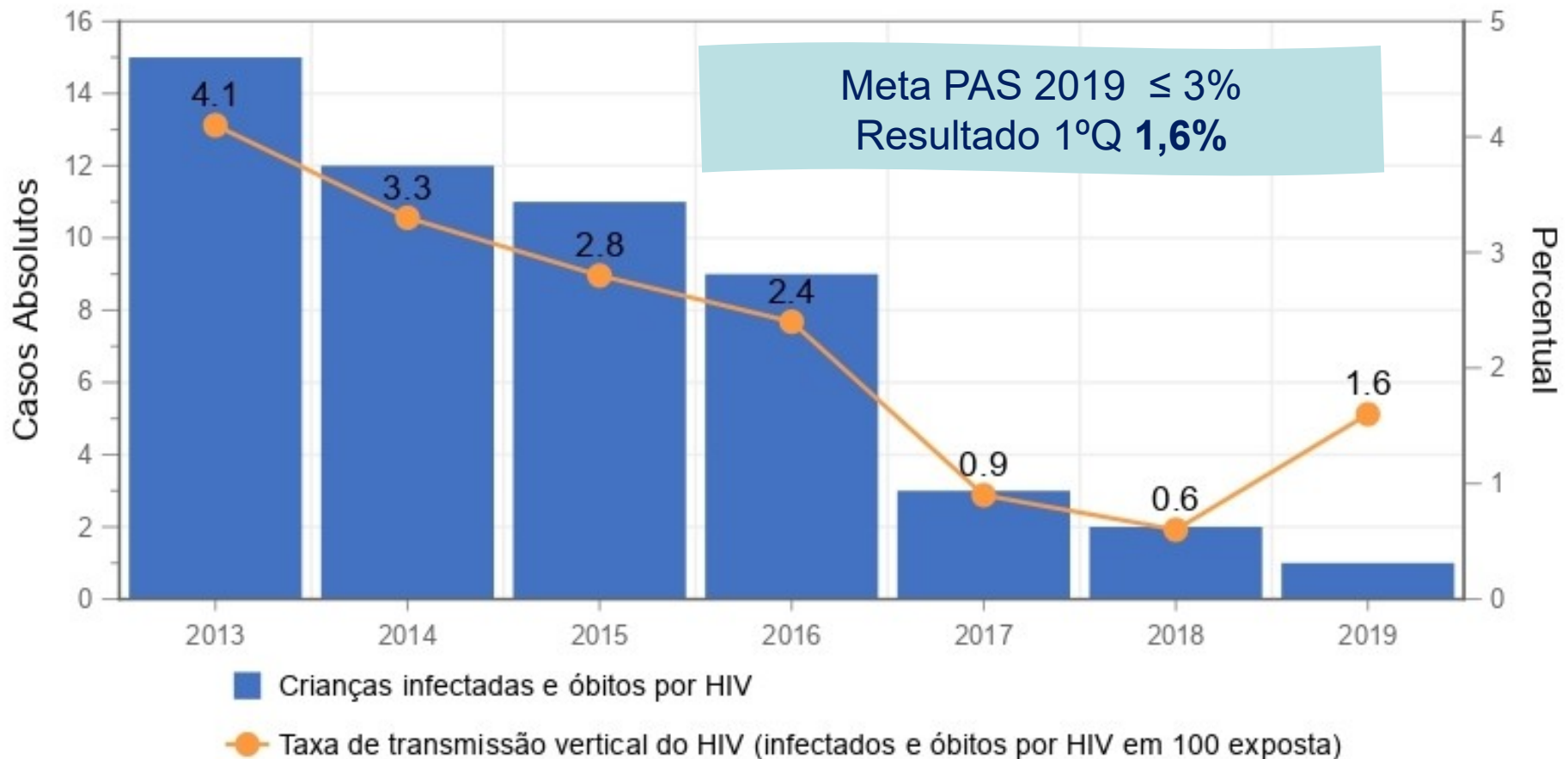
TRANSMISSÃO VERTICAL DO HIV

Crianças expostas ao HIV no parto por Raça/Cor	Número de casos	
	1º Quadrimestre	
	2019	2018
Branca	28	51
Negra (Preta + Parda)	33	40
Amarela	3	1
Indígena	0	2
Ignorado	2	1
Total	66	95

Fonte: EVDT/ CGVS/SMS/SINAN – NET. Dados preliminares.

TRANSMISSÃO VERTICAL DO HIV

Distribuição da taxa de transmissão vertical do HIV e número de crianças infectadas



TESTE RÁPIDO - SÍFILIS, HIV, HEPATITE B E C



Gerência Distrital	Quadrimestre
	1º
Centro	1.438
GCC	1.682
LENO	1.285
NEB	1.498
NHNI	992
SCS	1.260
RES	1.069
PLP	992
Presídio	1.186
Total	11.895

Fonte:.. Coordenação HIV/AIDS/ - SMS.

TELEMONITORAMENTO DA TUBERCULOSE

1. Transição de cuidados:

Vinculação precoce e efetiva dos pacientes com diagnóstico de Tuberculose às equipes de Atenção Primária.

2. Monitoramento a partir das Unidades de Saúde:

Informações dos pacientes;
Busca ativa.

3. Monitoramento a partir dos pacientes:

Contatos telefônicos com pacientes e familiares.

1.602 usuários acompanhados de agosto/2018 à 23/05/2019;

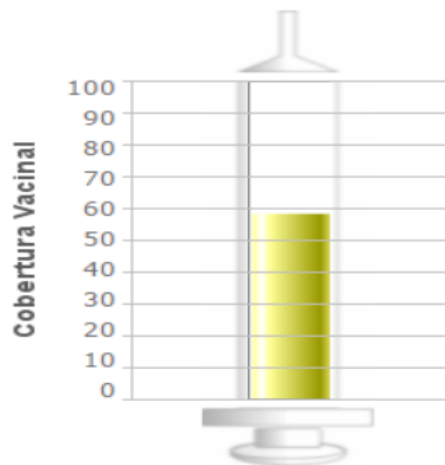


**873 usuários ativos;
311 usuários coinfectados TB/HIV;**

418 desfechos (69% cura; 15% abandono; 9% transferências para outros municípios; 5% óbitos por outras causa; 2% óbitos por TB).

CAMPANHA VACINAL CONTRA A INFLUENZA

Campanha Nacional de Vacinação Contra Influenza 2019 VACINÔMETRO

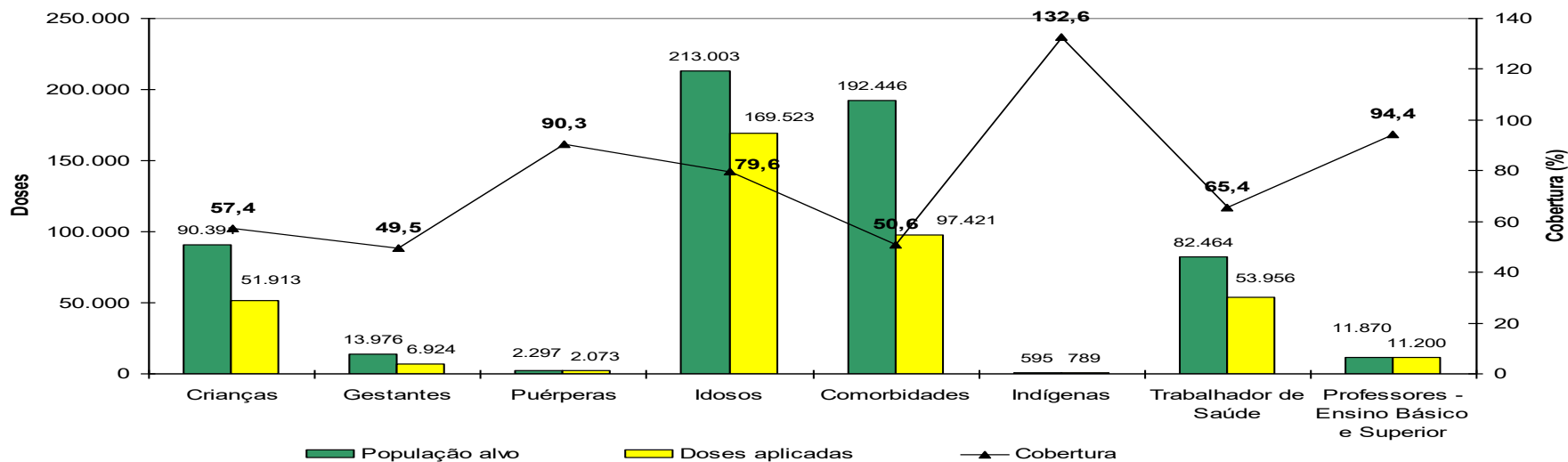


Desenvolvido por:
Ministério da Saúde
DATASUS - RJ

População	689.985
Doses Aplicadas	401.144
Cobertura Vacinal	58,14%
População Alvo	Todos
Região	SUL
Nível	MUNICIPAL
UF	43 - RIO GRANDE DO SUL
Macro Regional	51 - MR-RS
Regional	2 - 02 -DRS- PORTO ALEGRE
Município	431490 - PORTO ALEGRE

Fonte: SIPNI/DATASUS/MS.

Campanha de Vacinação Contra Influenza



Fonte: SIPNI, consulta 27/05/2019

SARAMPO

Encerrar 100% das notificações de casos suspeitos e investigados doenças exantemáticas (Rubéola e Sarampo)	Quadrimestre
	1º
Notificados	6
Investigados	6
Confirmados	0
Descartados	5
Em investigação	1

Fonte: EVDT/CGVS/SMS/ SINAN NET. Dados atualizados em 30/04/2019 sujeitos a alteração.

Cobertura da
tríplice viral (em
crianças com 1
ano de idade):

76,33%



LEISHMANIOSE

CASOS DE LEISHMANIOSE VICERAL	Quadrimestre
	1º
Notificados	7
Investigados	7
Confirmados	1

• Não houve nenhum caso de Leishmaniose Tegumentar no quadrimestre.

Fonte: EVDT/DGVS/SMS/SINAN NET. Dados atualizados em 30/04/2019 sujeitos a alteração.

AÇÕES:

320 Coleiras antiparasitárias entregues para os animais coletados e contactantes

Eutanásias de 18 Cães Sororreagentes pela DGVS/SMS

Levantamento vetorial

>376 exames sorológicos e de TR para Leishmanios e Visceral Canina

Mobilização social, integradas com outros órgãos da PMPA

Dengue, Chikungunya e Zika Vírus

1º Quadrimestre	Notificados	Confirmados
Dengue	381	167
Chikungunya	16	1
Zika vírus	7	0
Total	404	168

Fonte.: EVDT/DGVS/SMS/SINAN ONLINE.

139 casos confirmados de Dengue na região Norte Eixo - Baltazar

COMUNICAÇÃO EM SAÚDE

Mês	Positivas/Neutras	Negativas
Janeiro	212	46
Fevereiro	303	90
Março	435	93
Abril	656	129
Total	1.606	358

Fonte: ASSECOM/SMS

Publicações de notícias em rádio, jornais, portais de internet e TV

302 entrevistas
agendadas com
técnicos,
coordenadores e
Secretário.

Visualizações Saúde POA

 Facebook: 290.482

 Twitter: 125.300

162 publicações.



**Prefeitura de
Porto Alegre**

SECRETARIA DE SAÚDE

DESTAQUES DO 1º QUADRIMESTRE



**PREFEITURA AMPLIA
SISTEMA DE
MONITORAMENTO
DO AEDES AEGYPTI**

**PREFEITURA
REFORÇA
INTEGRAÇÃO DA
SAÚDE MENTAL E
ATENÇÃO PRIMÁRIA**

Janeiro



**CAPITAL INSTITUI
POLÍTICA DE
ASSISTÊNCIA
FARMACÊUTICA**

DESTAQUES DO 1º QUADRIMESTRE



**PROJETO AMPLIA
SERVIÇOS EM
FARMÁCIAS PÚBLICAS
E PRIVADAS**



**PREFEITURA
APRESENTA PLANO
DE ENFRENTAMENTO
DA TUBERCULOSE**



**COMEÇA CONSTRUÇÃO
DA NOVA UNIDADE DE
SAÚDE MORRO DOS
SARGENTOS**

Fevereiro

DESTAQUES DO 1º QUADRIMESTRE



QUARTA UNIDADE DE SAÚDE ATÉ 22H É ENTREGUE AOS PORTO-ALEGRENSES

PREFEITURA AMPLIA A OFERTA MENSAL DE EXAMES DE IMAGEM

Março



PORTO ALEGRE INAUGURA O PRIMEIRO CAPS AD IV DO BRASIL

SRT VILA IPIRANGA / NHNI

DESTAQUES DO 1º QUADRIMESTRE

CAPS AD TIPO III DA RESTINGA

QUALIFICAÇÃO DO CAPS AD TIPO III DA REGIÃO SUL CENTRO SUL



REINAUGURAÇÃO DO CAPS AD III DA REGIÃO NHNI

REVITALIZAÇÃO DO CAPS AD TIPO III DA REGIÃO PARTENON/LOMBA DO PINHEIRO



Abril

LANÇADO EDITAL PARA AMPLIAR ATENDIMENTO EM SERVIÇOS DE SAÚDE PAs



INOVAÇÕES NA ATENÇÃO PRIMÁRIA NA CAPITAL SERÃO MODELO AO PAÍS;

UNIDADES DE SAÚDE FAZEM RASTREAMENTO DE CÂNCER INTESTINAL

DESTAQUES EM IMAGENS



29/01/2019 US Lomba do Pinheiro reabre após passar por reforma.
Local: estrada João de Oliveira Remião, 6111, no bairro Lomba do Pinheiro.



01/04/2019 – Inauguração do CAPS AD III da Região Noroeste / Humaitá / Navegantes / Ilhas.
Local: Av. Pernambuco, 1.700, bairro Navegantes



21/03/2019 - Entrega das obras da US Ramos (bairro Rubem Berta). É a quarta unidade com atendimento até as 22h. Local: UBS Ramos.



29/03/2019 Entrega do novo CAPS IV. Com funcionamento 24 horas, a estrutura é a primeira do tipo no país . Local: Bairro Floresta.

Saúde Noite & Dia

Relatório de Gestão

OBRIGADO!

1º Quadrimestre de 2019



**Prefeitura de
Porto Alegre**

SECRETARIA DE SAÚDE