

PORTO ALEGRE
MAIS SAUDÁVEL

RELATÓRIO DE GESTÃO

2º Quadrimestre / 2015



**PREFEITURA
PORTO
ALEGRE**

SECRETARIA DE SAÚDE

Apresentação

- Os relatórios quadrimestrais são:
“instrumentos de monitoramento e acompanhamento da execução da PAS” (Art. 6º, Portaria nº 2.135/13 – Estabelece diretrizes para o processo de planejamento do SUS)
- Neste quadrimestre:
 - Atualização dos dados do 1º quadrimestre
 - Qualificação na apresentação dos dados de estrutura e produção da Atenção Básica à Saúde.
 - Dados do 2º quadrimestre são provisórios
 - Realização da **VII Conferência Municipal de Saúde** em julho/2015, com a inclusão das deliberações anexadas ao Relatório

Panorama Demográfico



- **População:** 1.409.351 habitantes

46,4% homens

53,6% mulheres

- **12º capital com maior densidade demográfica:** 2.837,52 habitantes por Km²

- **Baixa taxa de fecundidade**

- Aumento da **expectativa de vida** (67/74 anos)

- Aumento da **população de idosos**

Rede de Serviços e Referências



206 Equipes de Saúde da Família

141 Unidades Saúde

01 Unidade de Saúde Indígena

04 Equipes de Saúde Prisional

**06 Unidades de Saúde Sócio
Educativa (FASE/RS)**

02 Consultórios de Rua

07 NASF

07 Centros de Especialidades

08 Ambulatórios conveniados

45 Serviços Especializados

01 UPA

04 Pronto Atendimentos

23 Hospitais

SAMU:

12 Bases

16 Equipes

Obras concluídas

2º Quadrimestre

14 obras
concluídas
em 2015

1 - Unidade: Farmácia Distrital Norte Eixo-Baltazar

Obra: Readequação de layout e reforma geral

2 - Unidade: Consultório Odontológico USF Santo Agostinho

Obra: Reforma Geral – Executado pela EMP

3 - Unidade: Consultório Odontológico USF Milta Rodrigues

Obra: Reforma Geral – Executado pela EMP

4 - Unidade: Consultório Odontológico USF Calábria

Obra: Reforma Geral – Executado pela EMP

5 - Unidade: US Protásio Alves

Obra: Pintura, redimensionamento elétrico e climatização – Executado pela EMP

6 - Unidade: US Nazaré

Obra: Pintura, redimensionamento elétrico e climatização – Executado pela EMP

11 obras em execução

06 obras em licitação

07 projetos prontos, aguardando recursos para licitar

Prefeitura realizou entrega oficial da nova sede da UBS Nazaré



Unidade tem 250 metros quadrados para atendimento à população



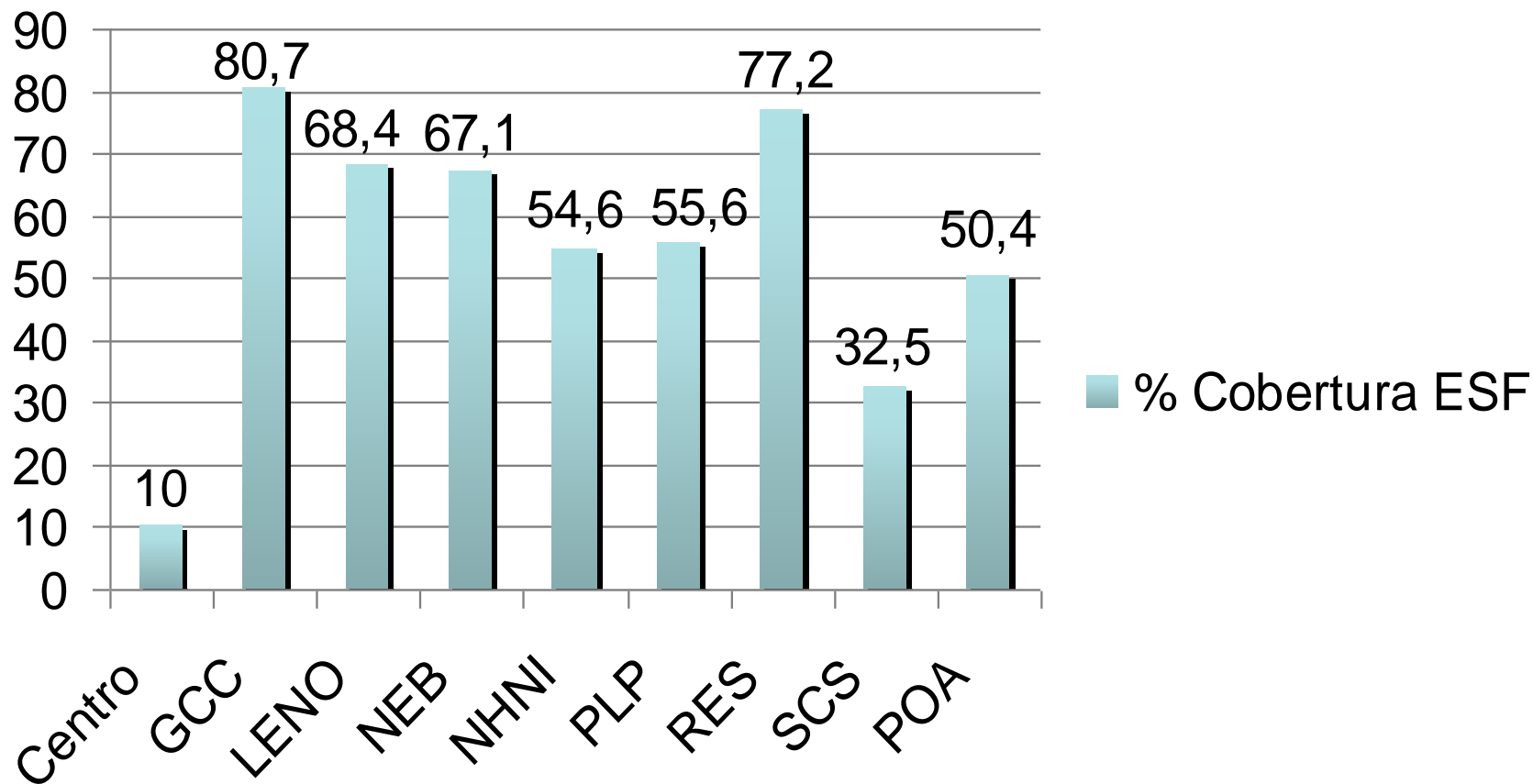
Três consultórios e salas de vacinação e de curativo fazem parte da estrutura

Informatização

- Adquiridos os **tablets para os agentes comunitários de saúde** que serão utilizados para cadastramento das famílias, visitas domiciliares e outras funções do e-SUS.
- Sistemas em implantação e em funcionamento: **GMAT e e-SUS**.
 - 131 Unidades de Saúde já estão utilizando o e-SUS.
- **Sistemas em desenvolvimento:**
 - Complexo Regulador = SIHO, GERCON e GERINT.
- Suporte Técnico e de infraestrutura de rede (Procempa): **2106 pontos** de cabeamento estruturado (pontos elétricos e pontos lógicos).
- Atendimentos da **equipe técnica da GTI:**
 - 354 chamados;
 - 800 movimentações de logons de rede
 - Gestão de pastas de arquivos no Servidor da Procempa.

Atenção à Saúde e Indicadores

% Cobertura ESF



45 Unidades Básicas de Saúde sem ESF e 6 unidades com modelo de atenção misto

Acolhimento

- Foco: qualificar o uso das tecnologias ofertadas no serviço (consultas, grupos, visitas domiciliares, etc.); eliminar a fila de espera, atendendo cada um conforme suas necessidades, considerando os casos agudos.

Unidades certificadas como Acolhedoras, por Gerência Distrital

Gerência Distrital	1º Quadrimestre		2º Quadrimestre	
	N	%	N	%
Centro	1	33,3	1	33,3
GCC	23	95,8	24	100,0
LENO	11	47,8	9	39,1
NEB	6	23,1	11	42,3
NHNI	12	85,7	11	78,6
PLP	18	85,7	19	90,5
RES	8	66,7	10	83,3
SCS	12	66,7	15	83,3
Porto Alegre	91	64,5	100	70,9

Produção na Atenção Básica à Saúde

Produção de consultas	1º Quadrimestre	2º Quadrimestre
Consultas Médicas	355.328	339.147
Consultas de Enfermagem	117.338	113.355
Consultas Odontológicas	52.037	44.395

Implantação e utilização do Sistema e-SUS Atenção Básica pelas USs.

Produção de Visitas Domiciliares	1º Quadrimestre	2º Quadrimestre
Agente Comunitário de Saúde	85.079	113.196
Aux./ Técnico de Enfermagem	3.307	1.507
Enfermeiro	541	414
Médico	1.836	773
Dentista	197	307

+ 697.152 procedimentos básicos

Aferição de pressão, vacinas, nebulização, glicemia capilar, retirada de pontos, curativos, etc.

Pré-Natal	1º Quadrimestre	2º Quadrimestre
Nº total e % de Recém Nascidos Vivos de mães que realizaram 7 ou + consultas pré-natal	4.988 (72%)	3.666 (74%)

aprox. 28% nasce no SUS, 34% em hosp. Privados e 37% em hosp. mistos

Meta PAS: 75%

Partos/ Nascimentos		1º Quadrimestre		2º Quadrimestre	
		Nº	%	Nº	%
Total de Partos		6899		4923	
Partos vaginais	Hospitais SUS	1390	65,7%	888	63,2%
	Hospitais Mistos	1755	67,0%	1164	64,4%
	Hospitais Não SUS	425	19,6%	334	19,8%
Cesarianas	Hospitais SUS	724	34,2%	517	36,8%
	Hospitais Mistos	861	32,9%	641	35,5%
	Hospitais Não SUS	1739	80,3%	1350	80,1%

Teste da triagem neonatal (Teste do Pezinho) no período de 3 a 5 dias de vida

Gerência Distrital	Quadrimestre	
	1º	2º
	%	%
Centro	76,8	82,9
NHNI	81,4	73,8
NEB	75,2	82
LENO	79,8	80,3
GCC	76,6	80,3
SCS	81,5	82,1
PLP	84,2	87,5
RES	73,9	75,0
Hospital	83,4	86,5
Total	79,2	81,2

Referência Estadual em
Triagem Neonatal: HMIPV

Taxa de primeira consulta do acompanhamento de recém-nascido em até sete dias de vida.

Gerência Distrital	Quadrimestre	
	1º	2º*
	%	%
Centro	54,0	55,5
NHNI	20,4	32,2
NEB	33,5	37,1
LENO	21,8	29,7
GCC	24,6	19,6
SCS	28,4	27
PLP	35,8	31
RES	16,5	9
Porto Alegre	28,3	29

Meta PAS,
Contrato de
Gestão e
GIQ
35%



Saúde da Criança



Porto Olhar Alegre fornece óculos a crianças e adolescentes



Grande parte da demanda é gerada pelo Programa Saúde na Escola

**Foram entregues
282 óculos**

Prevenção e detecção precoce do câncer nas mulheres

Colo do útero	1º Quadrimestre	2º Quadrimestre
Total de exames CPs na faixa etária 25 a 64 anos	16.342	13.742
Razão (25 a 64 anos)	0,35	0,29

Meta PAS: 0,41
Atingido 0,29 (85%
da meta pactuada).

Mama	1º Quadrimestre	2º Quadrimestre
Mamografias realizadas	13.269	10.773
Razão de mamografias	0,12	0,10
Mamografias realizadas na faixa etária 40 a 69 anos	10.953	8.937
Razão de Mamografias na faixa etária 40 a 69 anos	0,12	0,10

Meta PAS: 0,17
Atingido 0,10 (70,5%
da meta pactuada).

Consultas médicas básicas para a população idosa

Total de consultas médicas realizadas na rede de atenção primária /básica para todas as idades e total (%) de consultas utilizadas pelas pessoas com 60 ou mais anos por Gerência.

Gerência Distrital	1º Quadrimestre			2º Quadrimestre		
	Nº Consultas básicas	Nº consultas básicas para Idoso	% de consultas básicas para idoso	Nº consultas básicas	Nº consultas básicas para Idoso	% de consultas básicas para o idoso
Centro	21531	8004	37,17%	21371	6590	30,83%
GCC	41419	9034	21,81%	40212	7248	18,02%
LENO	28719	8101	28,20%	26541	5237	19,73%
NEB	39654	9797	24,70%	31637	7797	24,64%
NHNI	31456	10519	33,44%	29703	10519	35,41%
PLP	26.941	9772	36,21	13.229	6135	46,37
RES	20558	5160	25,09%	13816	2386	17,26%
SCS	43909	16968	38,64%	35833	6925	19,32%
Total	254.187	77.355	30,43%	212.342	52.837	24,89%

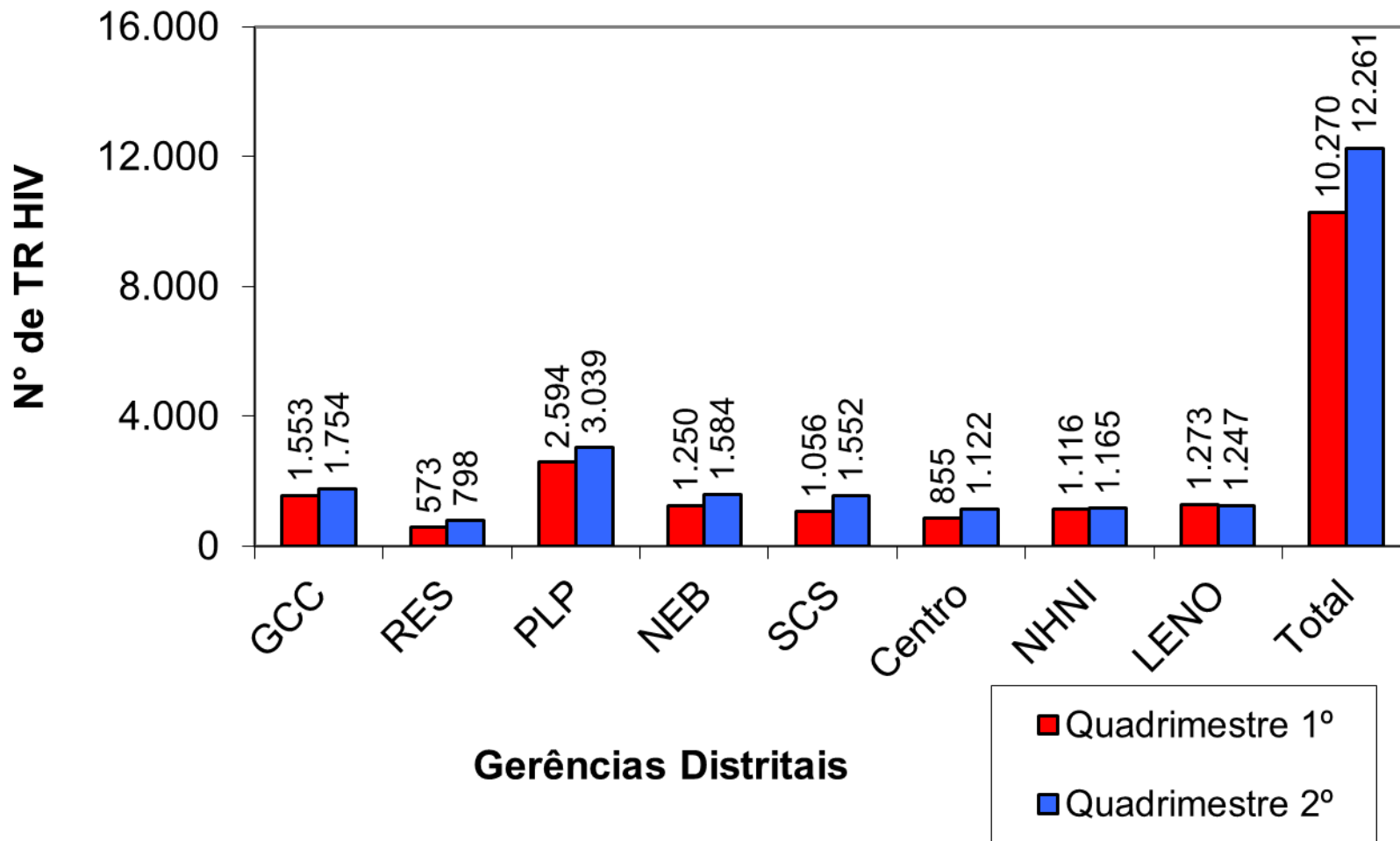
**Lei Municipal:
20%**

Prefeitura promove conscientização sobre violência contra o idoso

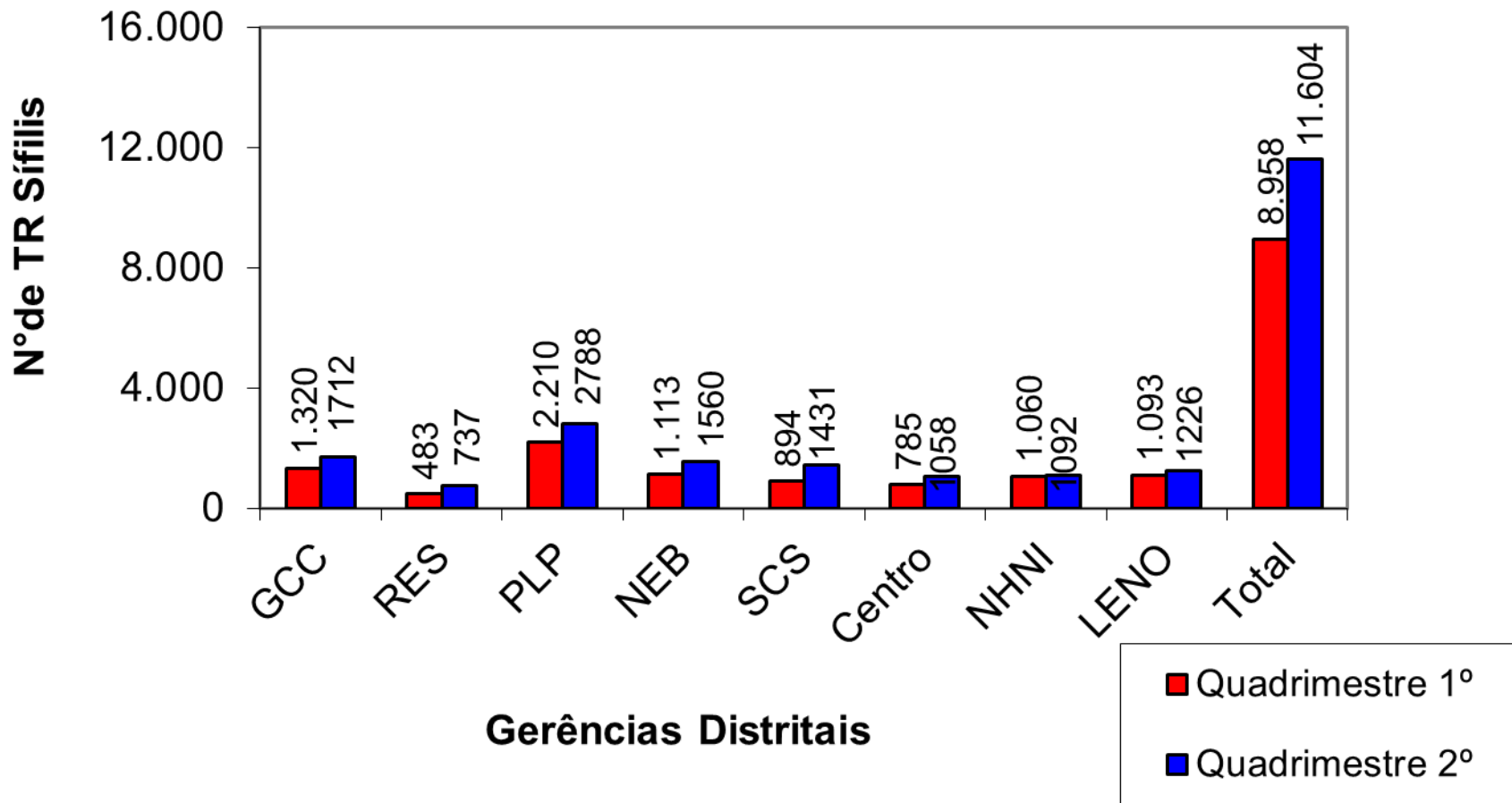


Ação aconteceu no Largo Glênio Peres

Testes Rápidos HIV



Testes Rápidos Sífilis



Ação pelo Dia dos Namorados incentivou jovens ao teste de HIV



Veículo é equipado com consultórios, onde podem ser feitos testes rápidos

Teste rápido e vacinação marcaram o Dia de Luta Contra as Hepatites



Prefeito visitou o posto de atendimento montado no Largo Glênio Peres



Esquetes teatrais, show e conversas com especialistas estavam na programação

Combate à coinfeccção Tuberculose x HIV

Total de Casos Novos de Tuberculose Pulmonar Bacilífera e Testagem para HIV

2015	Total de casos de tuberculose	Teste anti-HIV realizado	% Teste anti-HIV realizado	% Positividade
1º Quadrimestre	321	270	84	24
2º Quadrimestre	261	219	84	27

Meta PAS: Reduzir a mortalidade por coinfeccção Tb x HIV para **23%**

Dengue

Casos	1º Quadrimestre	2ª Quadrimestre
Notificados	252	211
Investigados	252	211
Confirmados	39	25

Monitoramento Inteligente da Dengue – MI Dengue

MI Dengue	1º Quadrimestre	2º Quadrimestre
Vistorias em armadilhas	12.116	12.502
Amostras coletadas	6.135	2.001
Espécimes capturados	15.444	3.263
Amostras com vírus	5	3

Capacitação para multiplicadores destacou prevenção à dengue



Técnicos falaram sobre epidemiologia da dengue, biologia do vetor e formas de combatê-lo

Vigilância de Alimentos

Indicador	1º Quadrimestre	2º Quadrimestre
Número de vistorias / inspeções realizadas	1.771	1.826
Nº Notificações Lavradas	356	398
Nº Autos de Infração Exarados	194	141
Interdições / suspensão de Atividades	60	38

Alimentos impróprios para o consumo

Produtos apreendidos	1º Quadrimestre	2º Quadrimestre
Quantidade (kg)	13.969,60	6.178,49
Quantidade (unidades)	944	1230
Quantidade (litros)	56,10	8

Vigilância em Saúde apreende 260 quilos de alimentos no Sarandi



**Operação foi realizada a partir de denúncia ao Fala
Porto Alegre 156**

Campanha aponta tabagismo como fator de risco do câncer bucal



Saúde bucal amplia serviços de atendimento à população



Número de equipes passou de 17 para 131, nos últimos 4 anos, com crescimento de 700%

Projeto que orienta jovens à prevenção do HIV esteve na Usina do Gasômetro



Fórum de Promoção à Saúde

Ação relâmpago alerta para os riscos do
cigarro



Dia 28/08/2015, na Esquina Democrática às 12h

(em caso de chuva, será transferido para o Mercado Público).

**Vista-se de vermelho e branco
e participe conosco desta ação.**

FÓRUM DE PROMOÇÃO À SAÚDE DE PORTO ALEGRE

Mulheres negras foram homenageadas pelo trabalho realizado no SUS



Ao todo, 23 profissionais e usuárias do SUS foram homenageadas



Exposição esteve na Fonte Talavera, em frente ao prédio da Prefeitura

Medicamentos distribuídos e recursos financeiros utilizados

Indicador	Medicamentos REMUME - Adquiridos			
	Quadrimestre			
	1º		2º	
	Básico	Controlados	Básico	Controlados
Unidades Distribuídas	62.422.006	11.656.553	35.882.437	10.493.524
Recurso (R\$) aplicado	7.158.568,65	1.151.722,00	3.198.707,82	936.193,98

Foco na distribuição para municípios de Porto Alegre

Saúde promove ação na Semana do Uso Racional de Medicamentos



Farmacêuticos fornecem informações em estande na Esquina Democrática



População pode fazer testes de pressão arterial e de glicose no local

Atenção especializada

Centro de Atenção Psicossocial – CAPS

Produção apresentada contempla o procedimentos e consultas realizados nos doze (12) Centros de Atenção psicossocial (CAPS) da cidade.

Descrição	1º Quadrimestre	2º Quadrimestre
Produção CAPS	48.886	52.634

Outros equipamentos da Rede de Atenção Psicossocial:

- **Equipes de Saúde Mental Adulto** (14.029 procedimentos)
- **Equipes de Matriciamento** (1.293 procedimentos)
- **Oficina de Geração de Renda** (1.324 procedimentos)

Atenção especializada

Internações em Saúde mental

Internações por faixa etária

Faixa etária	1º quadrimestre	2º quadrimestre
0 a 9a	6	2
10 a 19a = + drogas e esquizofrenia	126	93
20 a 59a - 20-29a = + retardo - 35-59a = + álcool	1.852	1.329
Acima de 60a	158	108
Total	2.142	1.532

Das 1.464 internações ocorridas no período:

- 830 estão relacionadas a transtornos decorrentes do uso abusivo de álcool e outras drogas
- 634 estão relacionadas a transtornos mentais.

Plantões de Emergência em Saúde Mental – IAPI e PACS

Distribuição do número do total de atendimentos e desistências em Saúde Mental	1º Quadrimestre	%	2º Quadrimestre	%
Total de boletins emitidos	8691	---	7.514	-
Total Pacientes Atendidos	7784	89,6	7.065	94,0
Desistências	611	7,8	449	6,4
Pacientes < 18 anos atendidos	417	5,4	436	6,2
Total Paciente em SO	3600	46,2	3.071	43,5
Tempo Médio de Permanência / dias	2,1	---	1,7	-
Dependência Química	2117	58,8	1.384	45,1
Transtorno Humor Bipolar	623	17,3	381	12,4
Depressão	953	26,5	292	9,5
Esquizofrenia	386	10,7	299	9,7
Transferências para Internação Hospitalar	2314	64,3	2.366	77,0

Consultas especializadas iniciais realizadas

Oferta de consultas iniciais de Centros de Saúde e hospitais, reguladas pela Central de Marcação de Consultas e Exames Especializados de Porto Alegre/RS

Tipo de prestador	1º Quadrimestre		2º Quadrimestre	
	Nº	%	Nº	%
Centros de Saúde	22.133	17	24.677	17
Hospitais	107.595	83	118.565	83
Total	129.728	100	143.242	100

- Taxa de bloqueio hospitais: 6% -> (Serviços contratualizados).=> foi para 4,48%
- Taxa de bloqueio nos Centros de Especialidades: 26,5% (Serviços próprios).=> manteve-se em 26%

Internações Hospitalares

Autorizações de Internação Hospitalar (AIH) emitidas pelos prestadores

Quadrimestre	Nº total de AIHs	% AIH Porto Alegre	Valor total em AIHs	% - R\$ Porto Alegre
1º	59.234	56,8	R\$125.592.553,59	43,5
2º	47.423	57,8	R\$ 97.896.361,92	44,5

Hospital de Pronto Socorro (HPS)

Indicador	1º Quadrimestre	2º Quadrimestre
Taxa de ocupação de leitos	98,75%	91,36%
Taxa de ocupação leitos UTI	94,41%	88,67%
Tempo médio de permanência (TMP)	8,34 dias	13,38 dias
TMP leitos UTI	14,74 dias	18,21 dias
TMP leitos cirúrgicos	7,88 dias	8,54 dias
Taxa de mortalidade institucional	3,81%	3,63%

Hospital Materno Infantil Presidente Vargas (HMIPV)

Indicador	1º Quadrimestre	2º Quadrimestre
Taxa de ocupação de leitos	88,6	88,0
Taxa de ocupação leitos UTI PED	97,0	114,2
Taxa de ocupação leitos UTI NEO	119,4	112,3
Taxa de ocupação leitos UTI NEO INT.	77,3	102,4
Taxa de ocupação leitos Psiquiatria	68,2	82,6
Taxa de mortalidade institucional	0,5	0,5

Aumento no número de leitos de
psiquiatria de 16 para 20

Operação Inverno

HMIPV inaugura sala de amamentação para funcionárias



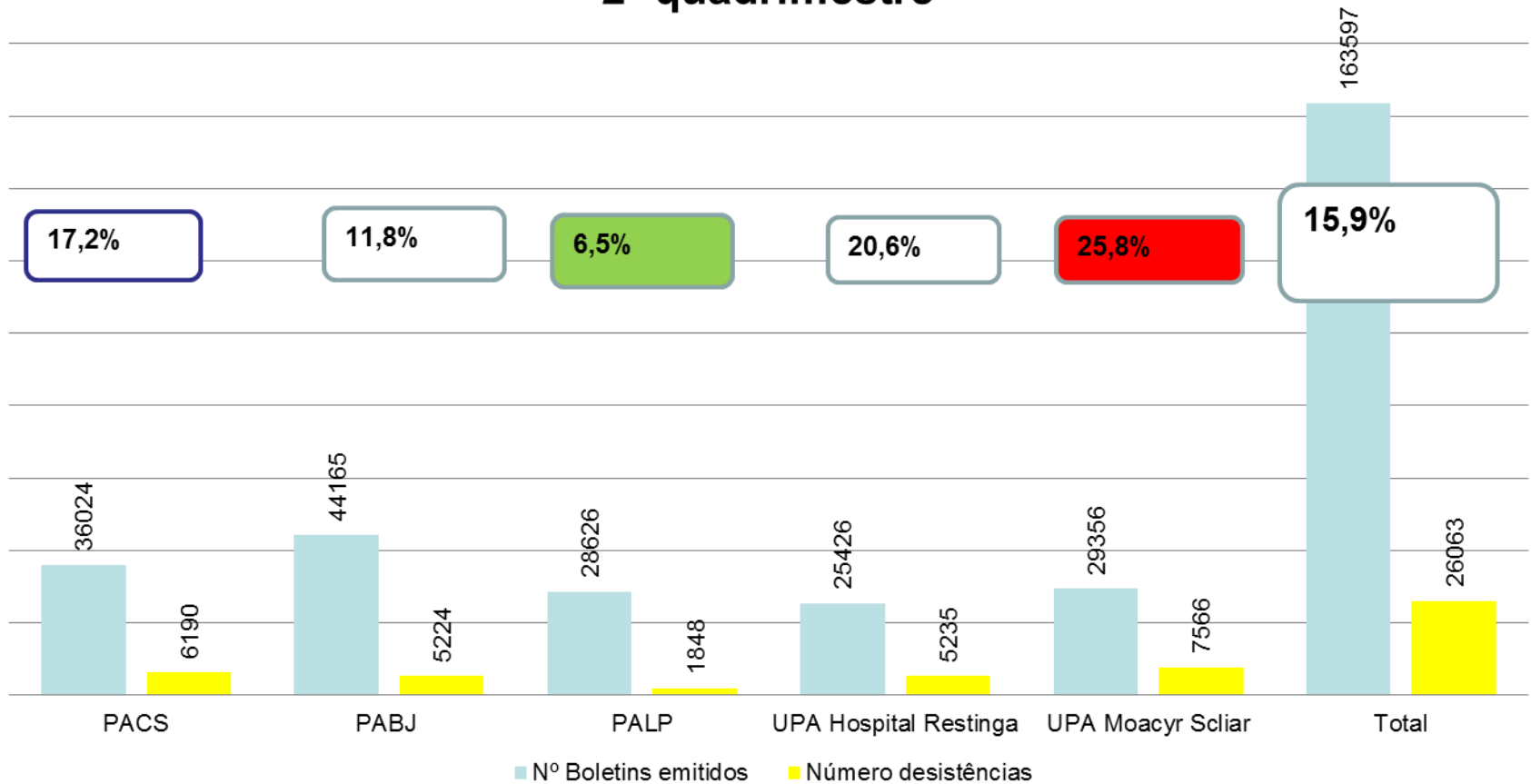
Operação Inverno aumentou número de leitos no HMIPV



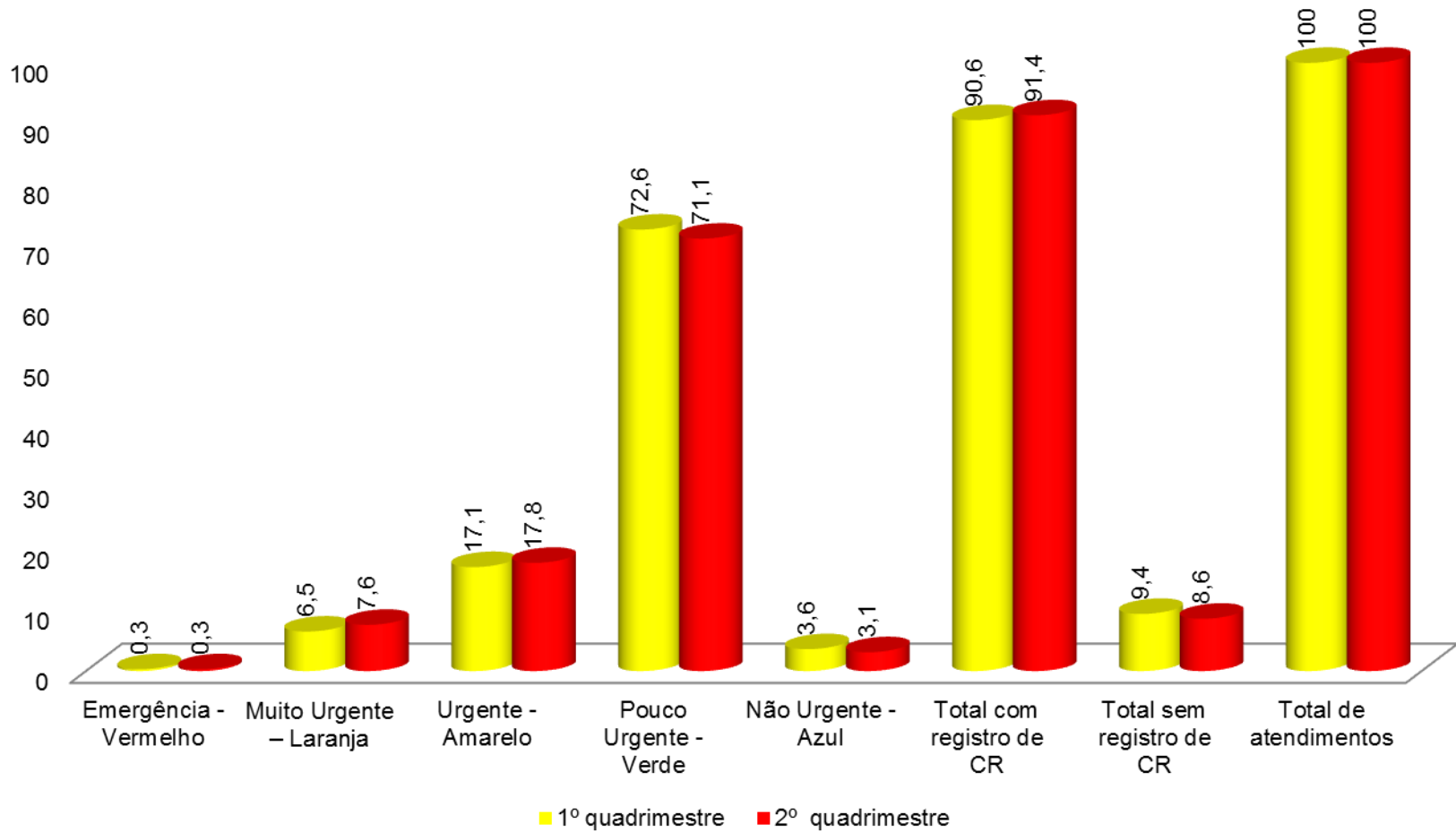
**Estrutura do hospital foi preparada a fim de assimilar
aumento de demanda**

Pronto Atendimentos

Boletins Emitidos e Desistências: 2º quadrimestre



Classificação de Risco por Gravidade nos Pronto-Atendimentos e UPA (%)



Pronto Atendimento implanta núcleo de segurança do paciente



Núcleo de Segurança do Paciente foi instituído com base na orientação da OMS

Ouvidoria

Principais demandas	1º Quadrimestre	2º Quadrimestre
Reclamação Consultas Especializada	1140	1021
Convênio AFM	0	427
Reclamação Exames Especializados – Rede básica	368	287
Reclamação de Hospitais Conveniados	277	217
Reclamação de Cirurgias	250	188
Reclamação Consultas – Rede Básica	113	166
Reclamação falta de profissionais	129	165
Mau atendimento – Rede Básica	144	137
Atendimento Idoso	125	131

Meta PAS: Diminuição no tempo de espera (<30dias) de consulta em 132 subespecialidades médicas.

Hoje: 136 subespecialidades com fila de espera <30dias = **103,03% da meta atingida**

Gestão do trabalho e Educação Permanente

- *Revisão da estrutura organizacional da SMS* (Portaria 984/2015) - subsídio à realização do dimensionamento de pessoal em todas as unidades de trabalho do órgão.
- *Mesa de negociação permanente do SUS* – proposta alinhada com a ASSEPLA.
- *Incorporação do eixo Qualificação Profissional* na Comissão Permanente de Integração Ensino e Serviço (CPES/SMS);

Gestão do trabalho e Educação Permanente

Quantitativo de servidores estatutários – por origem

Origem	1º quadrimestre		2º quadrimestre	
	N	%	N	%
Municipal	4.753	87,21	4.768	87,84
Estadual	476	8,73	453	8,35
Federal	221	4,06	207	3,81
Total	5.450	100,00	5.428	100,00

Demais vínculos	1º quadrimestre	2º quadrimestre
Cargos em Comissão	27	27
Estratégia de Saúde da Família	1.775	1.772
Terceirizados (higienização, portaria, operário)	811	777
Contratos Temporários (Lei 7.770)	-	74

Operação
Inverno



Licenças

Afastamentos temporários de servidores

Tipo de Afastamento	1º Quadrimestre	2º Quadrimestre
	Nº	Nº
LG – Licença-Gestante (120 dias)	44	54
BAS – Período Complementar LG (60 dias)	36	30
LAA – Licença Aguardando Aposentadoria	148	166
LAI – Licença Afastamento INSS	3	2
LAT – Licença Acidente de Trabalho	51	60
LTPF – Licença Tratamento Pessoa da Família	192	251
LTS – Licença Tratamento Saúde	808	952
LTI – Licença Para Tratamento de Interesses	10	13
Total	1.292	1.528

Concursos

- **Nomeações (9 cargos, 33 vagas):** Enfermeiro, Fisioterapeuta e Técnico de radiologia, Cirurgião vascular, Ginecologista, Intensivista pediátrico, Oftalmologista, Ortopedista e traumatologia, Otorrinolaringologista.
- **Homologados (9 cargos):** Acupuntura, Anestesiologia, Cardiologia, Emergência, Infectologia, Neurocirurgia, Traumatologia e Reumatologia, Farmacêutico.
- **Abertura de edital (área médica) (5 cargos):** Atendimento pré-hospitalar, Endocrinologia, Medicina interna, Pneumologia e Psiquiatria infantil. Homologação prevista para ocorrer até o início de 2016.
- **Solicitação de concursos autorizada e em tramitação (19 cargos):** Nutricionista, Assistente Social, Cirurgião Dentista, Médicos Especialistas (Psiquiatra, Neurologista, Intensivista, Gastrologista, Fisiatra, Hebiatra, Intensivista Pediátrico, Radiologista, Medicina de Família e Comunidade, Cirurgião Plástico, Hematologista Pediátrico), Psicólogo, Técnico em Enfermagem, Técnico em Laboratório e Análises Clínicas, e Terapeuta Ocupacional.

Educação Permanente em Saúde

2º Quadrimestre						
Capacitações / Afastamentos / Liberação	Servidores			Horas		
	SMS	IMESF	(SMS + IMESF)	SMS	IMESF	(SMS + IMESF)
Capacitações SMS + IMESF	3.294	2.240	5.534	17.426,0	9.755,0	27.181,0
Capacitações Escola de Gestão Pública e Assessoria de Qualidade de Vida do Servidor Municipal/SMA	482	-	482	3.574,0	-	3.574,0
Afastamentos para qualificação profissional	267	-	267	5.124,0	-	5.124,0
Liberação de servidores para estudo em horário de trabalho	70	-	70	9.240,0	-	9.240,0
Total	4.113	2.240	6.353	35.364,0	9.755,0	45.119,0

Horas de Capacitação / Servidor	1º Quadrimestre			2º Quadrimestre		
	SMS	IMESF	SMS + IMESF	SMS	IMESF	SMS + IMESF
Total de horas de Capacitação	19.103	6.240,5	25.344	35.364	9.755	45.119
Total de Servidores	5.468	1.582	7.050	5428	1.772	7.200
Total de horas/servidor	3,5	3,9	3,6	6,5	5,5	6,3

Financiamento do SUS

Despesas com Ações e Serviços Públicos de Saúde executadas com recursos de impostos municipais até o 2º quadrimestre.

R\$ 374.806.064,82, equivalente a **18,39%.**

Fonte: Relatório Resumido de Execução Orçamentária/SMF

Receitas e Despesas

2º Quadrimestre				
Fonte	Receitas	%	Despesas	%
Fonte Municipal	135.380.059,38	33,48	199.256.081,24	43,84
Fonte Estadual	38.167.585,89	9,44	33.052.310,77	7,27
Fonte Federal	230.798.325,96	57,08	222.166.251,93	48,88
Total	404.345.971,23	100,00	454.474.643,94	100,00

FONTE: EPCO/CGAFO

Controle Social

	Meta	1º Quadrimestre	2º Quadrimestre
62. Constituir Conselhos Locais de Saúde, Conselhos Gestores e Câmaras Técnicas dos serviços de saúde.	50%	25,4%	49,1%

87 serviços com Conselho Local ou Conselho Gestor instalado

Ações:

- 1- Integração Controle Social e gestão da SMS;
- 2-Curso de Formação de Educadores para o Controle Social, promovido pelo CMS.

VII Conferência Municipal de Saúde

- Etapa regional: 5 pré-conferências (Centro, Restinga, NHNI, PLP e NEB)
- Etapa Municipal (10-12 de julho): 696 participantes (464 delegados; 232 ouvintes)
- Ampla adesão de trabalhadores e estudantes das Instituições de Ensino no apoio à organização do evento.

PORTO ALEGRE
MAIS SAUDÁVEL

Pré-Conferência Municipal de Saúde debate Gestão do SUS



VII Conferência Municipal de Saúde define prioridades para etapa estadual



As 45 propostas mais votadas foram levadas às etapas estadual e nacional



Delegados eleitos na categoria usuários e apresentados na plenária final



PORTO ALEGRE MAIS SAUDÁVEL

RELATÓRIO DE GESTÃO 2º Quadrimestre / 2015



**PREFEITURA
PORTO
ALEGRE**

SECRETARIA DE SAÚDE