

Saúde Noite & Dia

Relatório de Gestão



3º Quadrimestre de 2018



**Prefeitura de
Porto Alegre**

SECRETARIA DE SAÚDE

DIAGNÓSTICO, PLANEJAMENTO E ORGANIZAÇÃO DA SMS

ORGANOGRAMA SMS

PROCESSO SELETIVO INTERNO

DEFINIÇÃO DE PROJETOS ESTRUTURANTES



Decreto Publicado
20.111 de 19/11/2018



Áreas Estratégicas



Assistenciais

Gestão



EDITAL DE CHAMAMENTO PÚBLICO



Elaboração de linhas de cuidado do município de Porto Alegre



Prestação de serviços de exames de ultrassonografias



Credenciamento de comunidade terapêutica, para atenção integral e contínua à pessoas com necessidades relacionadas ao consumo de álcool, crack e outras drogas



Prefeitura de
Porto Alegre
SECRETARIA DE SAÚDE

PROJETOS ESTRUTURANTES

01

ATENÇÃO PRIMÁRIA À SAÚDE

- Estruturar as Clínicas de Família
- Ampliar o Atendimento das Unidades Básicas de Saúde até 22h

02

SAÚDE MENTAL

- Ampliar e Qualificar a Rede de Atenção Psicossocial

03

REGULAÇÃO

- Qualificação da Gestão de Acesso a Exames Complementares em Porto Alegre;
- Regulação das internações hospitalares em Porto Alegre, através do sistema GERINT;
- Qualificação da Gestão de Acesso às Consultas Especializadas em Porto Alegre;
- Interligar os sistemas de registro eletrônico em saúde (Dashboard do Paciente);

PROJETOS ESTRUTURANTES

04

ATENÇÃO HOSPITALAR E URGÊNCIAS

- Hospital Santa Ana
- Novo Hospital Materno Infantil Presidente Vargas
- HPS do Futuro - Complexo Hospitalar referência em tratamento de trauma ósseo humano
- Otimizar a rede - Habilitar UPAs no Padrão MS

05

ASSISTÊNCIA FARMACÊUTICA E LABORATORIAL

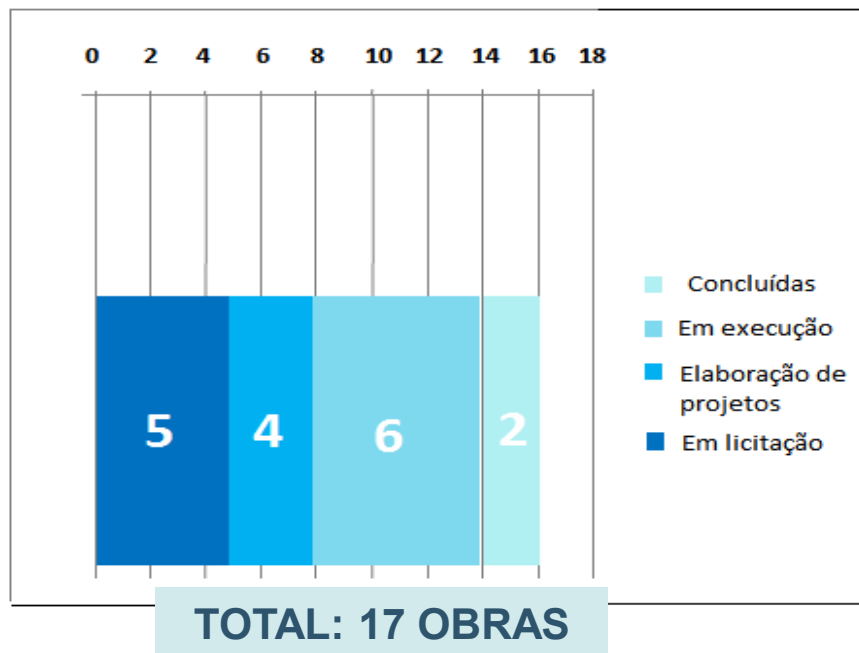
- Unidades Laboratoriais

06

AÇÕES ESPECÍFICAS

- Ampliar o cuidado integral aos pacientes com doenças transmissíveis
- Plano Municipal de Superação da Situação de Rua
- Primeira Infância

ACOMPANHAMENTO DE OBRAS



Bloco Cirúrgico do Posto do IAPI/ Patricia Coelho



Concluídas:

**CS IAPI –
Bloco Cirúrgico/US Sarandi**



Em execução:

**US Ramos/ US Divisa , US Alto
Embratel, US Santa Teresa, US
Lomba do Pinheiro e US Jardim
Cascata**



Elaboração de Projetos:

**US Esmeralda, Ambulatório de
Dermatologia, CF Campo da Tuca
e CF Alvaro Difini**



Em licitação:

**CS IAPI – Área 10, Vila Cruzeiro
(FASE), Morro dos Sargentos,
US Santo Alfredo e CS
Navegantes – Pavimento
térreo.**

INFORMATIZAÇÃO



SIHO

- Aguarda implantação na Emergência do HMIPV – Previsão 1º semestre de 2019



GERINT

- Aguarda a interoperabilidade com os Sistemas de Informações dos demais hospitais.
- 65% (2.956) dos leitos com interoperabilidade



GERCON

- Módulo RETORNO em homologação e Módulo EXAMES em desenvolvimento.



eSUS

- Implantado em 100% das Unidades de Saúde da Atenção Primária à Saúde próprias. BI-eSUS em desenvolvimento.

DIS

- 173 serviços com sistema informatizado implantado.



BI e Dashboard

- Disponibilizados para sífilis, SIM, SINASC, HIV e AIDS.

FINANCIAMENTO DO SUS

Fonte	Ingressos		Despesas	
	Valor	%	Valor	%
Municipal	193.358.695,55	40,74%	192.147.855,90	99,37%
Estadual	23.072.523,29	4,86%	47.747.421,02	206,94%
Federal	258.188.136,00	54,40%	260.879.432,48	101,04%
Total	474.619.354,84	100%	500.774.709,40	105,51%

FONTES: CTB/SDO/CGAFO/SMS

Meta 45 PAS 2018
20% em ASPS



17,17% de recursos municipais em Ações e Serviços Públicos de Saúde (ASPS)

Meta 44 PAS 2018
15,75% em APS



15,22% de recursos da SMS em Atenção Primária à Saúde (APS)



Prefeitura de Porto Alegre
SECRETARIA DE SAÚDE

FUNDO MUNICIPAL DE SAÚDE

EMENDAS PARLAMENTARES (FEDERAL)

- Ingresso no quadrimestre:
R\$ 7.125.000,00
- Incremento Teto MAC
- Incremento Piso PAB



29 Emendas Parlamentares ativas e em execução

- Recebido: R\$ 13.094.777,00
- Utilizados: R\$ 3.467.205,18
- Saldo: R\$ 10.177.987,13

Reorganização do Fundo Municipal de Saúde (FMS)

- Abertura de conta específica para os recursos próprios aplicados em ASPS;
- Adequação no orçamento, passando a constar uma única unidade orçamentária ao invés de duas;





REDE DE SERVIÇO



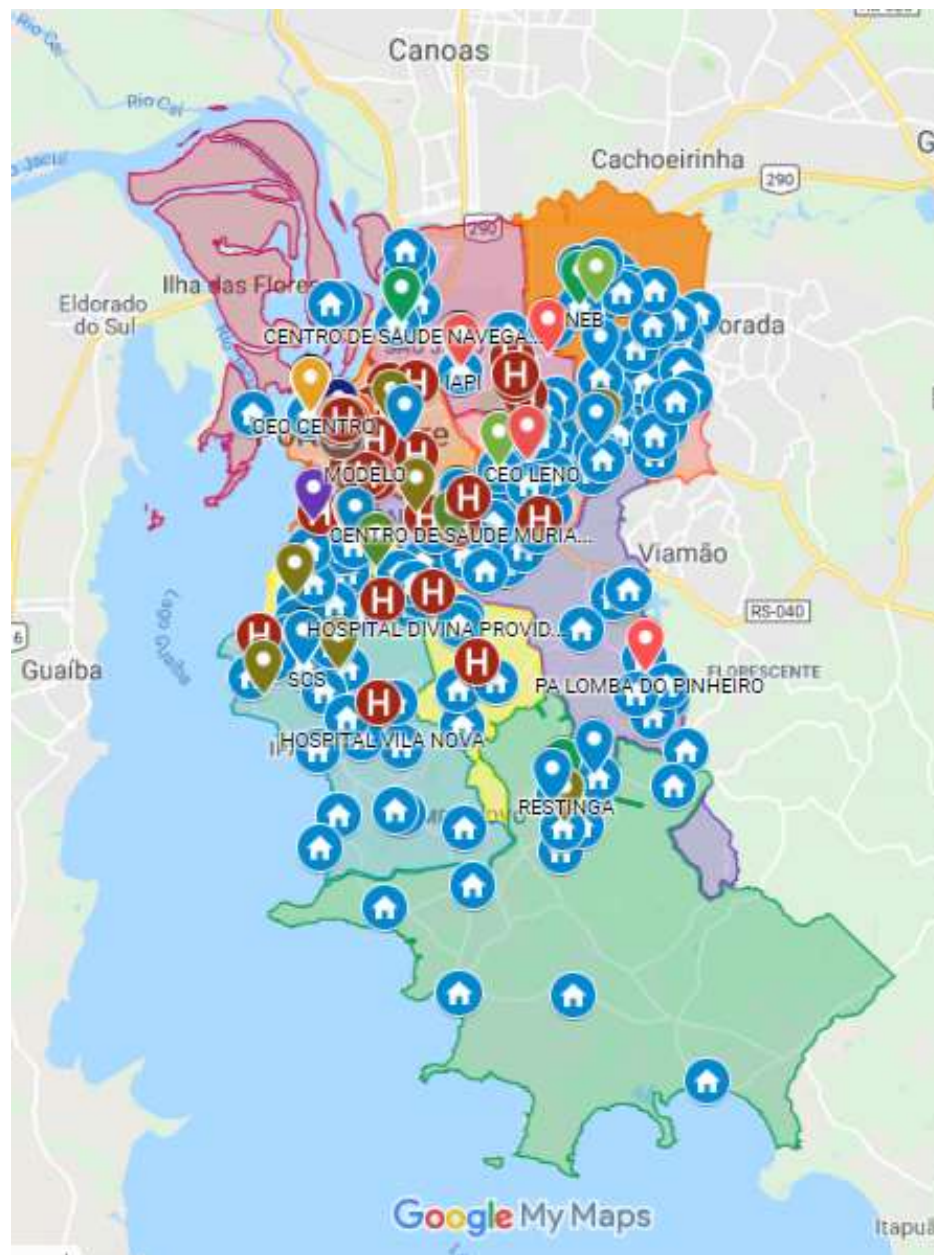
PRODUÇÃO


















**Prefeitura de
Porto Alegre**

SECRETARIA DE SAÚDE

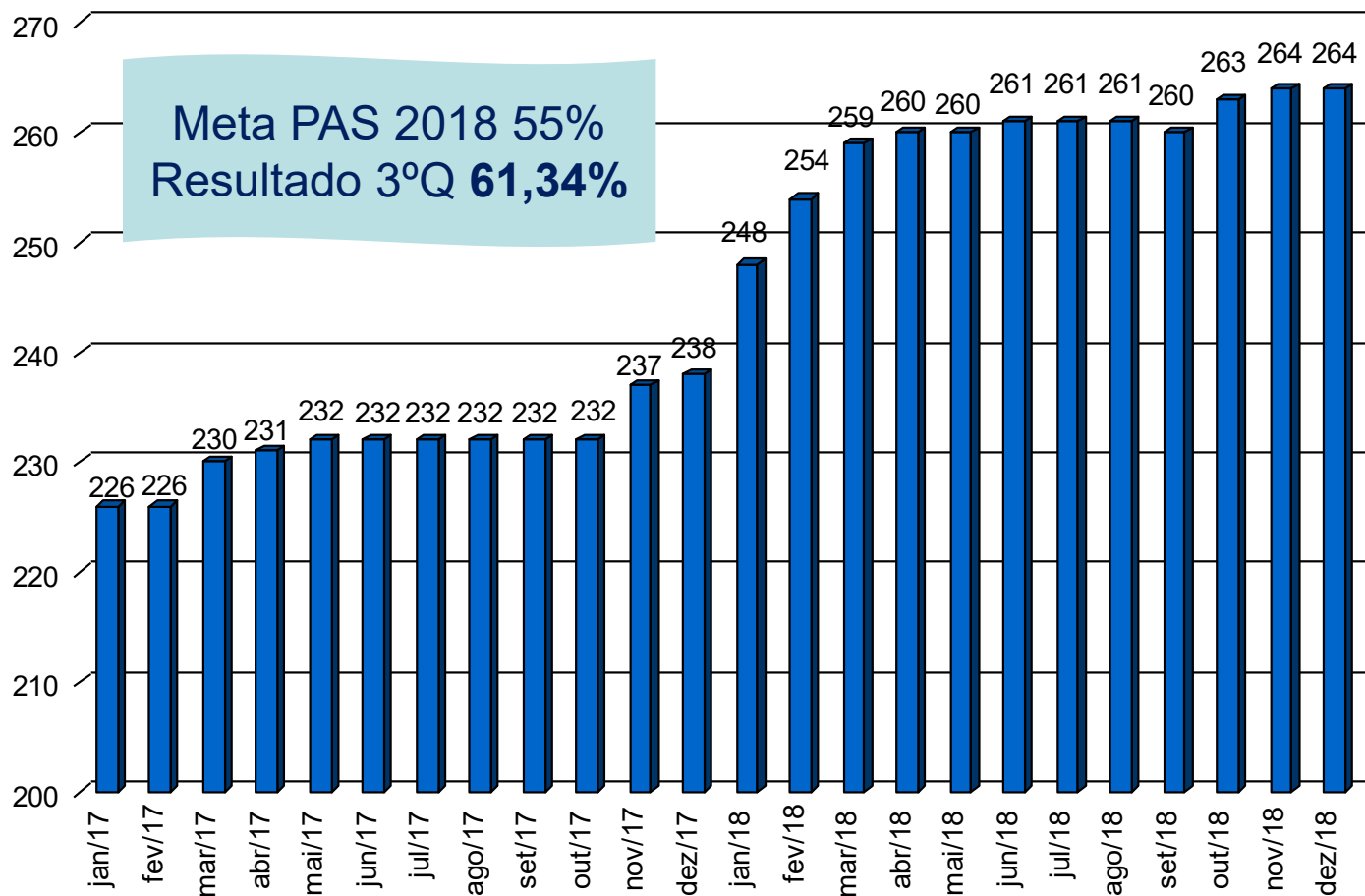
REDE DE SERVIÇOS DE SAÚDE



-  HOSPITAL
-  SAÚDE MENTAL
-  FARMACIA DISTRITAL
-  GERENCIA DISTRITAL
-  CENTRO DE SAÚDE
-  EESCA
-  UPA
-  CAPS II - ADULTO
-  CEO
-  CAPS II - INFANTIL
-  HOSPITAL
-  UNIDADE DE SAÚDE PRISIONAL
-  CAPS II - ALCOOL E DROGAS
-  CONSULTORIO NA RUA
-  SMS
-  VIGILÂNCIA EM SAÚDE
-  Unidades da APS

ESTRATÉGIA DE SAÚDE DA FAMÍLIA (ESF)

Número de Equipes de Saúde da Família existentes em Porto Alegre/RS, janeiro 2017 a dezembro 2018.



PRODUÇÃO ATENÇÃO PRIMÁRIA

Total de consultas realizadas nas 140 Unidades de Saúde de Atenção Primária à Saúde por Cirurgião Dentista, Enfermeiro e Médico.

População		Profissional	Quadrimestre			Ano	
			3°	2°	1°	2018	2017
Porto Alegre	1.479.101	Cirurgião Dentista	64.917	69.753	62.022	196.692	181.916
		Enfermeiro	149.862	151.609	137.981	439.452	366.532
		Médico	356.984	366.015	328.637	1.051.636	966.105
		Total	571.763	587.377	528.640	1.687.780	1.514.553

Fonte: SIA (coleta dos dados em 15/01/19) e Relatórios do eSUS (coleta dos dados em 15/01/19). Procedimentos: 0301010030; 0301010153; 0301010064; 0301060037; 0301060045; 0301060053; 0301010110; 0301010129; 0301010080; 0301010099; 0301010021; 0301010013. Dados referentes a 111 Unidades de Saúde com Saúde Bucal.



CONSULTAS INICIAIS

Centros de Especialidades e Hospitais

Tipo de Serviço	Oferta	Bloqueio	% Bloqueio
Hospitais	95.663	8.221	8,59

Fonte: GERCON/SMS

**94.757 Consultas no
quadrimestre anterior para
95.663**

Tipo de Serviço	Nº de processos de regulação	Nº de Agendamentos
Consultas Especializadas	49.703	36.551

Fonte: GERCON/SMS

**Houve implementações no
sistema GERCON, não havendo
possibilidade de comparação
entre quadrimestres.**



**Prefeitura de
Porto Alegre**
SECRETARIA DE SAÚDE

EXAMES ESPECIALIZADOS

Exame	Total
Audiometria	1.034
Cateterismo	362
Cintilografia	294
Colonoscopia	2.082
Densitometria óssea – radiodiagnóstico	1.067
Ecocardiografia	1.085
Ecografia	7.615
Eletrocardiograma	7.403
Eletroencefalograma	184
Eletroneuromiografia	63
Endoscopia digestiva alta	1.482

Fonte: SISREG.

Exame	Total
Holter 24 horas	355
Mamografia (Bilateral)	14.084
Monitorização Ambulatorial de Pressão Arterial - Adulto	120
Potencial Evocado Auditivo	16
Potencial Evocado Visual/Ocípito	1
Radiografia Odontológica	5.418
Radiografia Simples	4.994
Ressonância Magnética s/ Sedação	537
Teste de Esforço ou Teste Ergométrico	1.153
Tomografia Computadorizada	2.169
Total	51.498

Fonte: SISREG.

Aumento no número de exames regulados (5.529[↑]) do segundo para o terceiro quadrimestre, em decorrência do aumento da oferta.



Mamografias zerou a fila de espera.

SAÚDE MENTAL

Número	Tipo de serviço	Quadrimestre			Ano	
		3º	2º	1º	2018	2017
Consultas individuais	EESCAAs	14.353	10.591	10.387	35.331	12.055
	ESMAAs	11.067	8.140	10.127	29.334	19.426
	CAPS	51.481	31.729	47.818	131.028	78.841
Consultas de grupo	EESCAAs	314	350	254	918	424
	ESMAAs	189	579	543	1.311	1.256
	CAPS	6.084	7.002	9.909	22.995	40.155
Ações de matriciamento / articulação	EESCAAs	2.067	1.262	1.066	4.395	3.867
	ESMAAs	1.284	1.388	1.129	2.517	4.177
	CAPS	3.933	4.917	4.260	13.110	13.991

Fonte: SIA/RAAS/BPA-I/BPA-C/TABWIN

EESCAAs – Equipe Especializada em Saúde da Criança e do Adolescente

ESMAAs – Equipe de Saúde Mental Adulto

CAPS – Centro de Atenção Psicossocial



Prefeitura de
Porto Alegre
SECRETARIA DE SAÚDE

EMERGÊNCIA EM SAÚDE MENTAL – IAPI E PACS

Perfil dos atendimentos nos Pronto-Atendimentos de Saúde Mental.	3º Quadrimestre		Ano	
	PACS	IAPI	2018	2017
Paciente <18 anos	127	435	1.496	2.051
Total de pacientes em SO	1.482	1.982	9.432	16.346
Tempo médio de permanência (dia)	2,7	3	20	28
Observação por dependência química	606	573	3.759	2.854
Observação por transtorno de humor bipolar	246	211	1.245	1.131
Observação por depressão	204	165	1.031	1.142
Observação por esquizofrenia	166	115	876	709

Fonte: PACS e Hospital Mãe de Deus

TOTAL DE ATENDIMENTOS 2018
23.505

TOTAL DE ATENDIMENTOS 2017
23.789



ATENÇÃO DOMICILIAR

Produção do Programa Melhor em Casa

Indicador	Quadrimestre					
	3º			2º		
	GHC	Vila Nova	Total	GHC	Vila Nova	Total
Média mensal de pacientes em AD	171	228	399	167	200	367
Nº de visitas em AD no período	3.479	2.920	6.399	3.566	2.837	6.403
Nº de novas admissões no período	221	290	511	243	297	540
Nº de novas admissões de pacientes encaminhados pela Atenção Primária Saúde	30	77	107	32	82	114
Nº de novas admissões de pacientes egressos de hospital	191	213	404	211	215	426

Fonte: SAD GHC e SAD AHVN

Proporção de pacientes oriundos da Atenção Hospitalar para a Atenção Domiciliar (Meta 75%)

3º Quadrimestre: 89 %

2º Quadrimestre: 76,7%

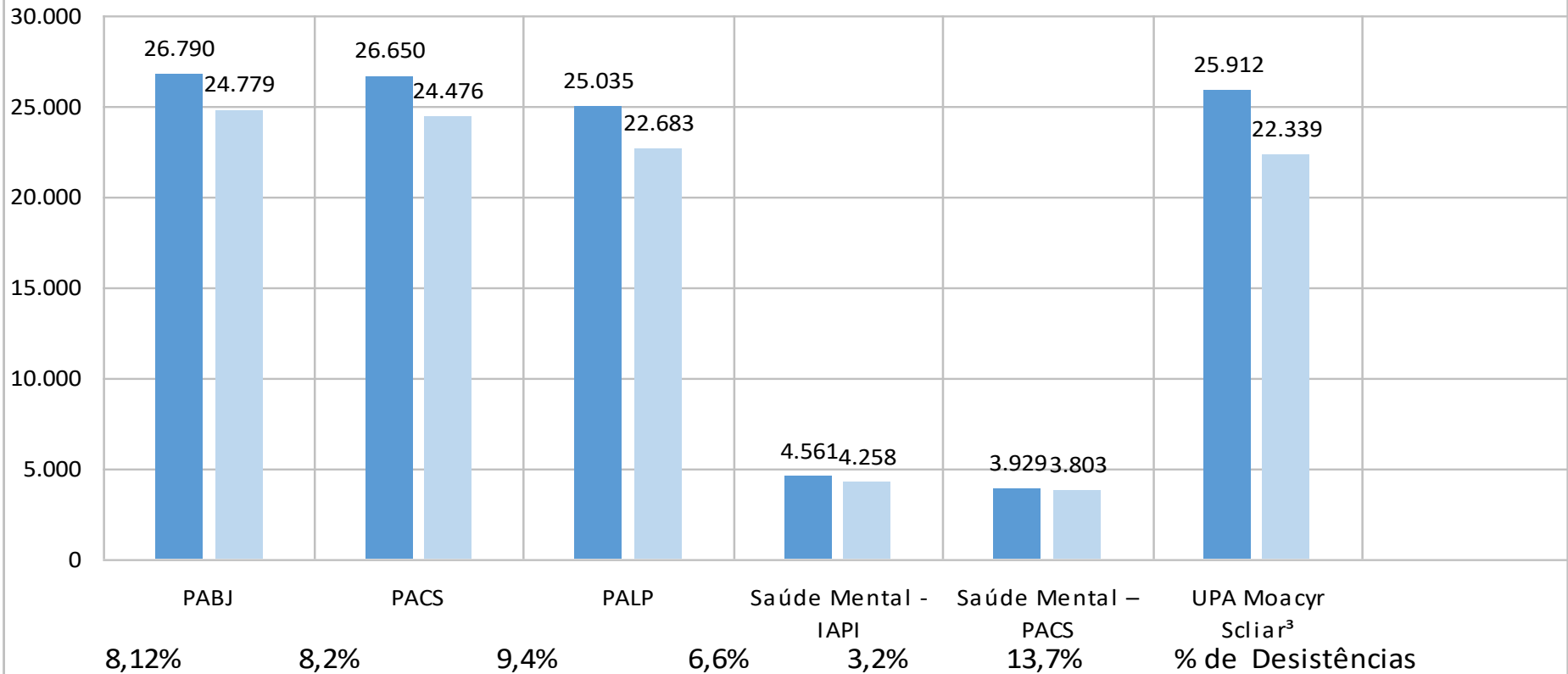


Prefeitura de Porto Alegre
SECRETARIA DE SAÚDE

PRONTO ATENDIMENTOS

Boletins e atendimentos - Pronto Atendimentos

■ Boletins Emitidos ■ Atendimentos



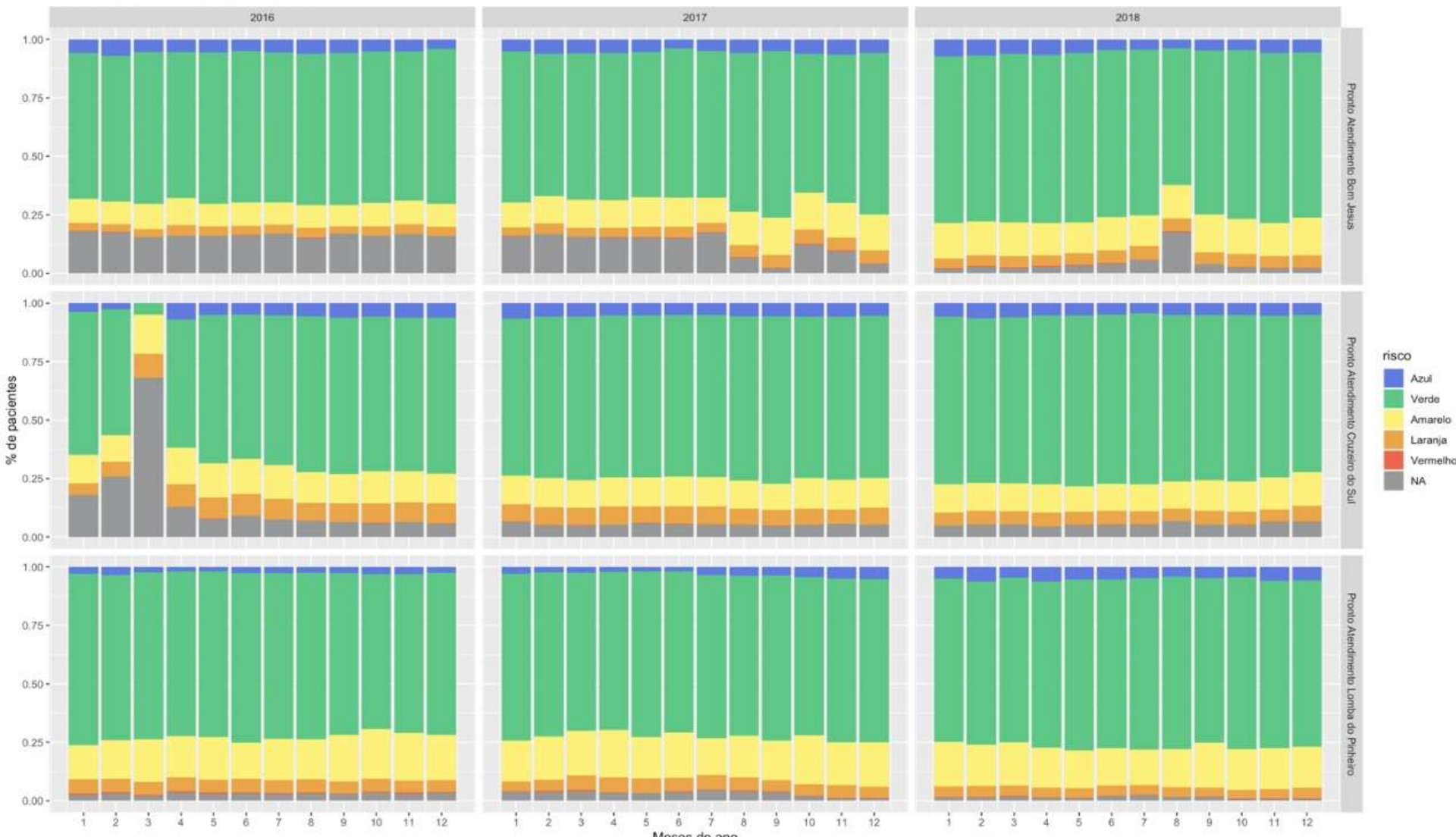
Fonte: SIHO/AMB.



Prefeitura de Porto Alegre
SECRETARIA DE SAÚDE

CLASSIFICAÇÃO DE RISCO NOS PRONTO ATENDIMENTOS

Proporção de pacientes atendidos nos PAs por classificação de risco, por ano e mês e do ano 2016, 2017 e 2018



SERVIÇO DE ATENDIMENTO MÓVEL DE URGÊNCIAS

Atendimentos realizados pelo SAMU, segundo a causa

Tipo Atendimento SAMU	Quadrimestre					
	3º		2º		1º	
	Nº	%	Nº	%	Nº	%
Caso Clínico	5.382	28,7	6.798	29,3	5.508	29,1
Traumático	3.153	16,8	3.539	15,3	3.345	17,7
Transporte	408	2,17	1.167	5	655	3,5
Obstétrico	189	1	566	2,4	186	1
Não Registrado	0	0	0	0	0	0
Psiquiátrico	1.161	6,18	2.895	12,5	1.196	6,3
Orientação	8.469	45,1	7.984	34,4	8.013	42,4
Total de APHr	18.762	100	22.949	100	18.903	100

Fonte: Sistema de Informação Pré Hospitalar (SAPH).



HOSPITAL MATERNO INFANTIL PRESIDENTE VARGAS (HMIPV)

Tipo	Descrição	Quadrimestre		
		3º	2º	1º
Geral	Taxa de ocupação de leitos	104,3	96,3	95,4
	Taxa de ocupação leitos UTI PED	108,3	92,9	73
	Taxa de ocupação leitos UTI NEO	112,1	139,2	132,5
	Taxa de ocupação leitos UTI NEO INT	93,9	93,1	87,4
	Taxa de ocupação leitos Psiquiatria	98,7	93	97,4
Rede Cegonha	Total de nascimentos (Partos+Cesárias)	769	610	761
	Taxa de cesariana	33,9	36	32,4
	Taxa de ocupação do total de leitos obstétricos	101,4	77,1	94,3
	Percentual de teste rápido Anti-HIV realizados em gestantes internadas	1	1	1
	Percentual de Acompanhante no Parto	0,90	0,911	0,92
	Percentual de RN com aleitamento materno durante a 1ª hora	0,49	0,497	0,582
	Implantado o Acolhimento com CR na porta de entrada da maternidade	Parcial	Parcial	Parcial
	Percentual de investigação de Óbito Infantil e Óbito Fetal pela maternidade	1	1	1
	Percentual de teste do pezinho coletados até o 5º dia nos RNs internados	0,8979	0,8574	0,8571

**192,25
PARTOS/MÊS**

HOSPITAL DE PRONTO SOCORRO (HPS)

Descrição	Quadrimestre		
	3º	2º	1º
Taxa de ocupação de leitos	118,71	112	99,3
Taxa de ocupação leitos UTI	96,9	101	89,4
Tempo Médio de Permanência (TMP)	12,84	16,7	16
TMP leitos UTI	18,26	23,4	20,5
TMP leitos cirúrgicos	9,23	16,9	11,4
Taxa de mortalidade institucional	3,91	4,4	3,5
Taxa de infecção sonda vesical	1,33	5,8	6

Fonte: SIHO

INTERNAÇÕES HOSPITALARES

Origem do Paciente	3º Quadrimestre				
	Quantidade AIH	%	Valor (R\$)	%	Valor médio AIH (R\$)
Município de Porto Alegre	32.641	56,0	55.307.064,61	43,4	1694,4
Municípios do Interior RS	25.422	43,6	70.175.790,66	55,1	2.760,44
Municípios de Outros Estados	223	0,4	1.922.435,20	1,5	8.620,79
Total	58.286	100	127.405.290,47	100	2.185,86

Fonte : SIH/DATASUS.



Prefeitura de
Porto Alegre
SECRETARIA DE SAÚDE

ASSISTÊNCIA FARMACÊUTICA

Medicamentos da REMUME distribuídos

Tipo de medicamento	3º Quadrimestre	
	Unidades Distribuídas	Recurso financeiro aplicado R\$
Básicos	49.235.258	5.408.203,87
Controlados	16.174.823	1.715.342,55
Total	65.410.081	7.123.546,42

Distribuição de medicamentos ampliada em **14%**, com 24.659.864 unidades a mais em relação a 2017

Fonte: Sistema GMAT

Unidades Distribuídas	2018	2017
	203.186.298	178.526.434
Recurso financeiro aplicado R\$	23.359.362,29	22.830.756,56

Maior controle sobre a logística dos medicamentos: economia de R\$457.782,66 no quadrimestre relacionados ao remanejamento de medicamentos próximos ao vencimento

Fonte: Sistema GMAT

ASSISTÊNCIA FARMACÊUTICA

37,55% Farmácias Distritais e Unidades de Saúde com **intervalo de entrega menor ou igual a 40 dias;**

Informatização em 94% dos serviços **gerando uma economia global de aproximadamente R\$ 4 milhões em 2018;**

Incremento de 3 farmacêuticos nos Pronto Atendimentos, durante a Operação Inverno de 2018. **Maior qualidade na Assistência Farmacêutica;**

Foram aprovados pela Comissão de Farmácia e Terapêutica (CFT) a **inclusão de 29 medicamentos na REMUME.**

DETECÇÃO PRECOCE DO CÂNCER DE COLO UTERINO E MAMA

Aumentar a razão entre exames de rastreamento do colo uterino na faixa etária de 25 a 64 anos para **0,34** (meta 17 PAS 2018).

Descrição do Item	Quadrimestre		
	3º	2º	1º
Razão (25 a 64 anos)	0,26	0,24	0,22

Fonte: SISCOLO. Dados preliminares.

Aumentar a razão de mamografias realizadas para **0,26** em mulheres na faixa etária de 50 a 69 anos (meta 18 PAS 2018).

Descrição do Item	Quadrimestre		
	3º	2º	1º
Razão de Mamografias na faixa etária 50 a 69 anos	0,25	0,18	0,2

Fonte: SISMAMA. Dados preliminares



OUVIDORIA

Categorização dos protocolos conforme serviços

SERVIÇO	Quadrimestre					
	3º		2º		1º	
	N	%	N	%	N	%
CGVS	1.595	24	1.512	27	1.874	27,4
Atenção Primária	2.016	31	2.184	38,9	1.873	27,4
Atenção Especializada	2022	30,8	989	17,6	1.733	25,4
Atenção Hospitalar e Urgência	583	9	597	10,4	992	14,5
Ouvidoria do Estado (OuvidorSUS)	62	1	238	4,2	55	0,8
SIC- Sistema de Informação ao Cliente	21	0,3	15	0,3	10	0,1
Elogios	85	1	76	1,4	95	1,4
Informações Diversas	201	3	115	2,1	199	2,9
Total	6.585	100	5.726	100	6.831	100

Fonte: Sistema 156POA

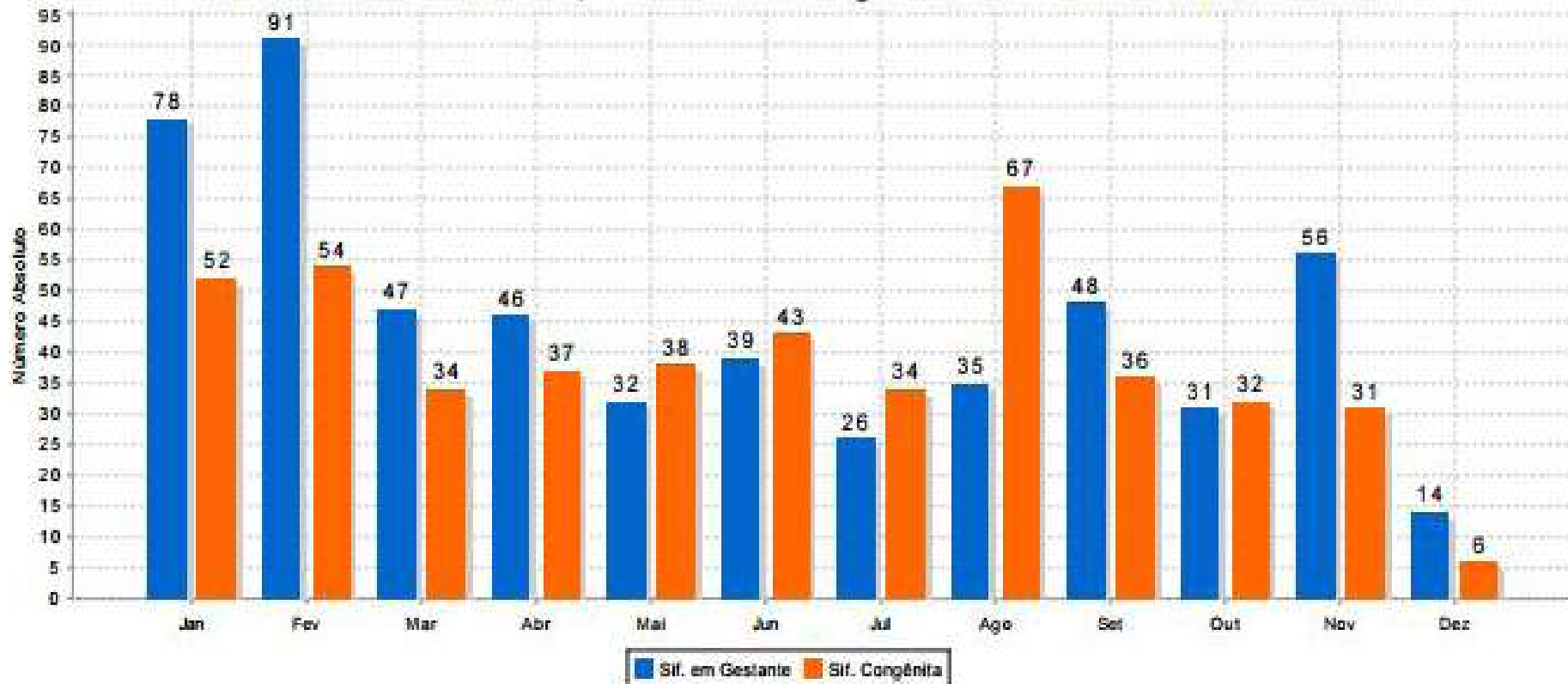
AÇÕES:

APROXIMAÇÃO DAS
OUVIDORIAS DOS
HOSPITAIS E COM AS
GERÊNCIAS
DISTRITAIS

IMPLEMENTAÇÃO
DE PROTOCOLO
ORIENTADOR

SÍFILIS - MATERNO INFANTIL

Série Histórica de Notificações de Sífilis Congênita e Sífilis em Gestante em 2018

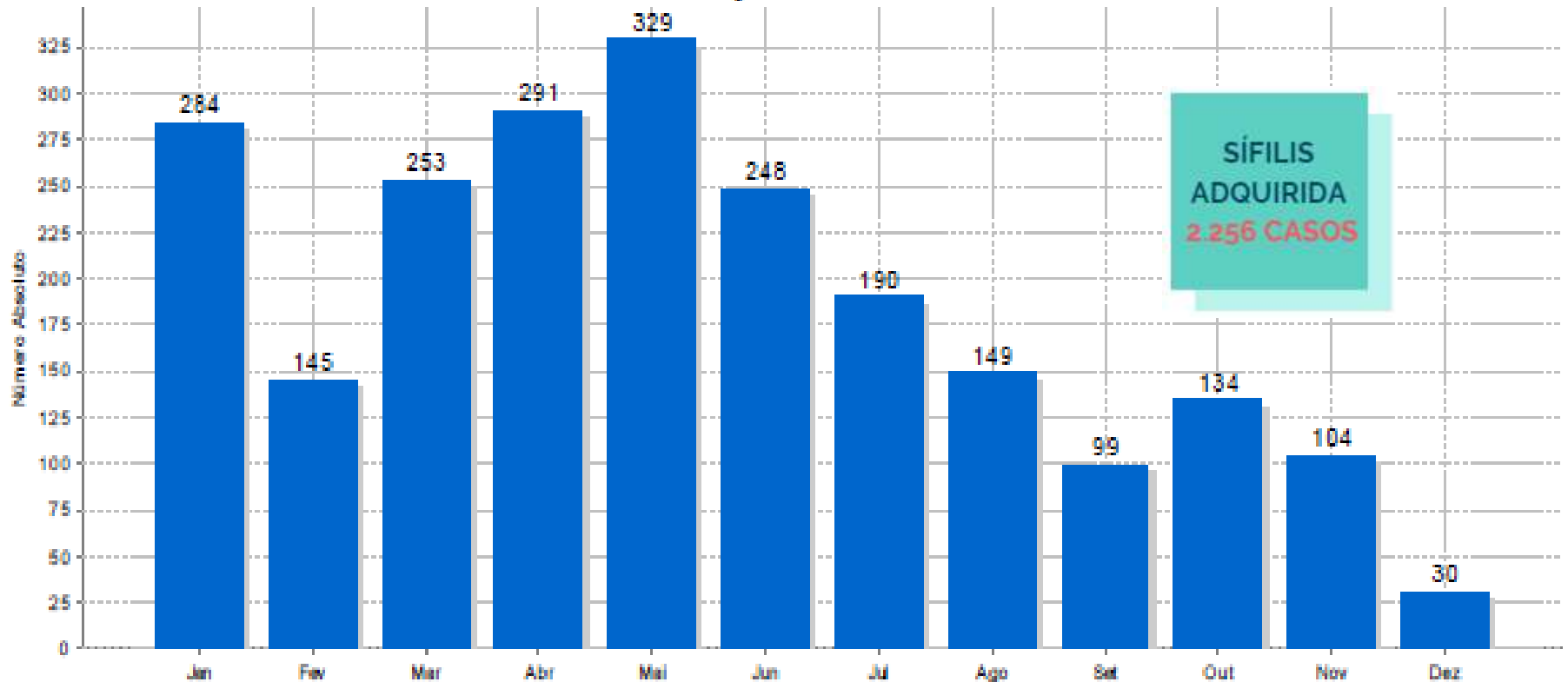


•SÍFILIS EM
GESTANTE: 543
CASOS
•SÍFILIS
CONGÊNITA: 464
NOTIFICAÇÕES

Fonte: Pentaho-SMS/ SINAN NET.
Dados preliminares.

SÍFILIS ADQUIRIDA

Série Histórica de Notificações de Sífilis Adquirida em 2018



Fonte: Pentaho-SMS/ SINAN NET.
Dados preliminares.

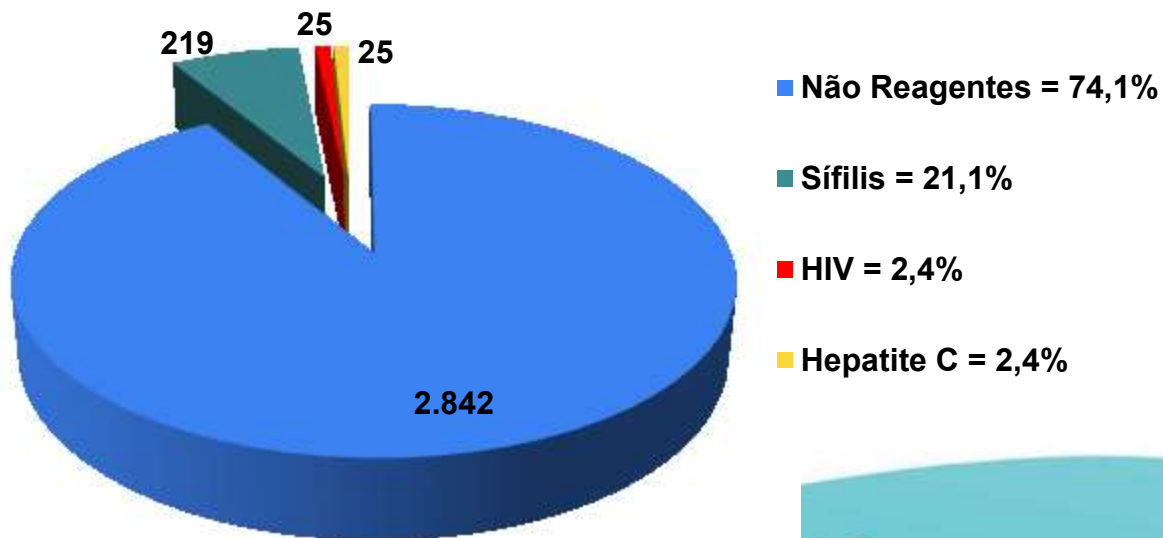
FIQUE SABENDO



12/05/2018 Prefeitura nos Bairros

	3º Quadrimestre	2018	2017
Pessoas Atendidas	1.523	4.674	2.320
Testes Realizados	3.111	14.022	6.269

Testes Realizados = 3.111



TRANSMISSÃO VERTICAL DO HIV

Crianças expostas ao HIV no parto por Raça/Cor	Número de casos		
	Quadrimestre		
	3º	2º	1º
Branca	34	54	51
Negra (Preta + Parda)	31 (22+9)	39 (28+11)	40 (25+15)
Amarela	1	0	1
Indígena	0	1	2
Ignorado	3	3	1
Total	69	97	95

Fonte: EVDT/ CGVS/SMS/SINAN – NET. Dados preliminares.

TUBERCULOSE

Número de consultas realizadas (primeira consulta e retorno) nos Centros de Referência em Tuberculose (CRTB).

Serviços de CRTB	Quadrimestre		
	3º	2º	1º
CRTB LENO	630	671	517
CRTB NHNI	960	651	970
CRTB Centro	614	691	643
CRTB GCC	961	894	879
Total	3.165	2.907	3.009

Fonte: SAEs e CRTBs.

SARAMPO

Encerrar 100% das notificações de casos suspeitos e investigados doenças exantemáticas (Rubéola e Sarampo)	Quadrimestre		
	3º	2º	1º
Notificados	13	61	1
Investigados	13	61	1
Confirmados	2	16	0
Descartados	11	20	0
Em investigação	0	25	0

Fonte: EVDT/CGVS/SMS/ SINAN NET. Dados atualizados em 04/01/2019 sujeitos a alteração.

Cobertura da triplíce viral (em crianças de 1 a 4 anos):
58,97%



2 casos confirmados
Adulto - Jovem

LEISHMANIOSE

CASOS	Quadrimestre		
	3°	2°	1°
Notificados	10	6	13
Investigados	10	6	13
Confirmados	2	0	1

• Não houve nenhum caso de Leishmaniose Tegumentar no quadrimestre.

Fonte: EVDT/CGVS/SMS/SINAN NET Dados atualizados em 04/09/2018 sujeitos a alteração. Obs: Os dados obtidos são a partir da data de início de sintomas.

AÇÕES:

319 Coleiras antiparasitárias entregues para os animais coletados e contactantes

Colocação de armadilhas

Levantamento vetorial

>400 exames sorológicos e de TR para Leishmanioses e Visceral Canina

Mobilização social, integradas com outros órgãos da PMPA

COMUNICAÇÃO EM SAÚDE

Mês	Positivas/Neutras	Negativas
Setembro	495	22
Outubro	470	28
Novembro	455	33
Dezembro	360	28
Total	1.780	111

Fonte: ASSECOM/SMS

Publicações de notícias em rádio, jornais, portais de internet e TV

263 entrevistas
agendadas com
técnicos,
coordenadores,
diretores e
Secretário.

Visualizações Saúde POA

 Facebook: 450.141

 Twitter: 224.300

274 publicações.



Prefeitura de
Porto Alegre
SECRETARIA DE SAÚDE

DESTAQUES DO 3º QUADRIMESTRE



**PREFEITURA
ENTREGA NOVA
UNIDADE MÓVEL
DE SAÚDE PARA A
POPULAÇÃO;**



**PERIÓDICO INGLÊS
PUBLICA ARTIGO SOBRE
A SAÚDE DE PORTO
ALEGRE;**



**HOSPITAL RESTINGA E
EXTREMO-SUL PASSA A
OPERAR BLOCO CIRÚRGICO;**

Setembro

DESTAQUES DO 3º QUADRIMESTRE



**PORTO ALEGRE
TERÁ ACRÉSCIMO
DE R\$ 31 MILHÕES
AO ANO PARA
SAÚDE;**



**HOSPITAL RESTINGA
EXTREMO-SUL PASSA A
OPERAR COM
CAPACIDADE TOTAL;;**

Outubro



**PREFEITURA NOMEIA MAIS
40 NOVOS PROFISSIONAIS
PARA O HPS**

DESTAQUES DO 3º QUADRIMESTRE



**ASSINADO TERMO
PARA CRIAÇÃO DE
MAIS DOIS CAPS
NOS PRÓXIMOS
MESES;**



**PREFEITURA INAUGURA
HOSPITAL SANTA ANA
COM 205 NOVOS LEITOS;**



**SAÚDE AMPLIA
ATENDIMENTOS DE
ORTOPEDIA E REDUZ 50% DA
ESPERA;**

DESTAQUES DO 3º QUADRIMESTRE



**CENTRO DE SAÚDE
MENTAL 24H (CAPS
IV) INICIA
ATIVIDADES**

**SAÚDE CONTROLA
SURTO DE SARAMPO EM
PORTO ALEGRE**

Dezembro

**CAPITAL QUALIFICA
REGULAÇÃO DA SAÚDE E
MONITORA 97% DOS LEITOS**

DESTAQUES EM IMAGENS



07/11/2018 SMS, através da área de IST Aids e Hepatites Virais e em parceria com a SMED, promovem a etapa de programas de auditório do Galera Curtição. Local: Casa do Gaúcho.



20/11/2018 Hospitalar, participa da entrega as obras do Hospital Santa Ana (AESC). Local: Rua Clemenciano Barnasque, 733.



06/11/2018 SMS, através da área de Saúde da Criança e do Adolescente, entregam óculos no programa "Porto Olhar Alegre". Local: CS Santa Marta.



25/10/2018 SMS inicia ação para intensificar a vacinação de adolescentes e jovens em escolas. A estratégia faz parte do Plano de Enfrentamento do Sarampo. Local: EEEF Jerônimo de Ornellas.



26/12/2018 Novos guichês de atendimento ao público, da Farmácia Distrital Murialdo

Saúde Noite & Dia

Relatório de Gestão

OBRIGADO!

3º Quadrimestre de 2018



**Prefeitura de
Porto Alegre**

SECRETARIA DE SAÚDE