

# RELATÓRIO ANUAL DE GESTÃO 2022

## Plano Municipal de Saúde 2022 – 2025

**Secretaria Municipal de Saúde**

Mais **cidade**. Mais **vida**.

# Secretaria Municipal de Saúde



KELMA NUNES SOARES  
**Assessoria de Planejamento,  
Monitoramento e Avaliação**

CAROLINA ZENI  
**Assessoria de Comunicação**

DÉBORA IARA MORESCO  
**Assessoria Técnica**

VIVIANE GOULART  
**Assessoria Parlamentar**

GRAZIELA VIECELI  
**Auditoria**

FERNANDO RITTER  
**Secretário Municipal de Saúde**

CÉSAR EMÍLIO SULZBACH  
**Secretário Adjunto**

PAULO ROBERTO GUIMARÃES  
**Diretoria Administrativa**

FAVIO MARCEL TELIS GONZALEZ  
**Diretoria de Atenção Ambulatorial,  
Hospitalar e Urgência**

ADRIANA NUNES PALTIAN  
**Diretoria do Fundo Municipal de Saúde**

VÂNIA MARIA FRANTZ  
**Diretoria de Atenção Primária à Saúde**



**prefeitura de  
PORTO ALEGRE**

DENISE TESSLER SOLTOF  
**Diretoria de Regulação**

CINCINATO FERNANDES NETO  
**Hospital Materno Infantil Presidente  
Vargas**

TATIANA RAZZOLINI BREYER  
**Hospital de Pronto Socorro**

EVELISE TAROUÇO  
**Diretoria de Vigilância em Saúde**

ROIBISON PORTELA  
**Ouvidoria**

TATIANE MARTINS DOS SANTOS  
**Diretoria de Contratos**

# Relatório Anual de Gestão (RAG) – 2022

- A estrutura do relatório está baseada na Resolução 459/2012 aprovada pelo Conselho Nacional de Saúde, e na Seção III (Da Prestação de Contas), artigos 34, 35 e 36 da Lei Complementar nº141/12;
- O RAG é um instrumento de transparência dos processos de trabalho desenvolvidos pela a SMS e reflete o escopo de atividades realizadas pelos trabalhadores e gestores, possibilita uma análise reflexiva com o objetivo de qualificar o atendimento para a população e diminuir a incidência de doenças e agravos;
- Apresenta o resultado das metas da Programação Anual de Saúde (PAS) 2022 do Plano Municipal de Saúde – PMS 2022-2025;
- O documento avalia o ano de 2022 com 2021 (PMS 2017-2021) – Planos diferentes podendo ter metas, dados e processos diferentes de difícil comparação. **Sendo importante para a avaliação do RAG 2022 o acompanhamento dos Relatórios de Gestão.**
- Método de avaliação de metas do RAG – [ParticipaSUS](#) (2007) acordado com CMS em 2014;
- Parecer do CMS 03/23 entregue em **27/09/2023.**

# Resultado – RAG 2022

GRAU cumprimento da meta PlanejaSUS

I < 25%

II 26–50%

III – 51–74%

IV– > 75%

**Diretriz: Fortalecer o SUS na cidade de Porto Alegre proporcionando o bem-estar das pessoas com ações de promoção, prevenção, tratamento, vigilância e reabilitação da saúde de acordo com as diretrizes do SUS.**

**1º Objetivo: Qualificar a Atenção Primária à Saúde, por meio da ampliação do acesso, da integralidade, com longitudinalidade e coordenação do cuidado, a partir das necessidades das pessoas.**

| Meta PAS 2022  | Meta 2022 | Resultado 2022                | % Cumprimento | Grau de cumprimento |
|--|-----------|-------------------------------|---------------|---------------------|
| <a href="#">1. Ampliar a Cobertura Populacional Estimada pelas Equipes de Saúde da Família (ESF) para 65%.</a>   | 65%       | <b>67,10%</b>                 | 100%          | IV                  |
| 2. Ampliar o horário de funcionamento de 4 Unidades de Saúde (USs) da Atenção Primária à Saúde (APS) conforme Programa de Saúde na Hora (PSH).   | 4         | <b>4 ( de 15 para 19) PSH</b> | 100%          | IV                  |
| <a href="#">3. Ampliar o número de atendimentos individuais por todos os profissionais das Unidades de Saúde (USs) da Atenção Primária à Saúde (APS) (exceto cirurgiões-dentistas) em 10%.</a> | 10%       | <b>15,20%</b>                 | 100%          | IV                  |
| <a href="#">4. Ampliar para 80% o cadastramento da população nas equipes válidas da Atenção Primária à Saúde (APS).</a>  | 80%       | <b>83,20%</b>                 | 100%          | IV                  |



# Cobertura da APS

## COBERTURA APS

Conforme Nota Técnica 418/2021, o cálculo da cobertura da APS é:

**população cadastrada nas equipes financiadas**  
**estimativa populacional no Município x 100**

**Cobertura da APS de 71,9%** (estimativa IBGE 2021):

População cadastrada nas equipes financiadas\*: 1.061.009 cadastros

População (estimativa IBGE 2021): 1.492.530 pessoas

**Cobertura potencial da APS de 87,5%** (estimativa IBGE 2021):

Capacidade da população a ser cadastrada nas equipes financiadas\*: 1.295.625 cadastros

População (estimativa IBGE 2021): 1.492.530 pessoas

**Cobertura da APS de 79,62%** (IBGE 2022):

População cadastrada nas equipes financiadas\*: 1.061.009 cadastros

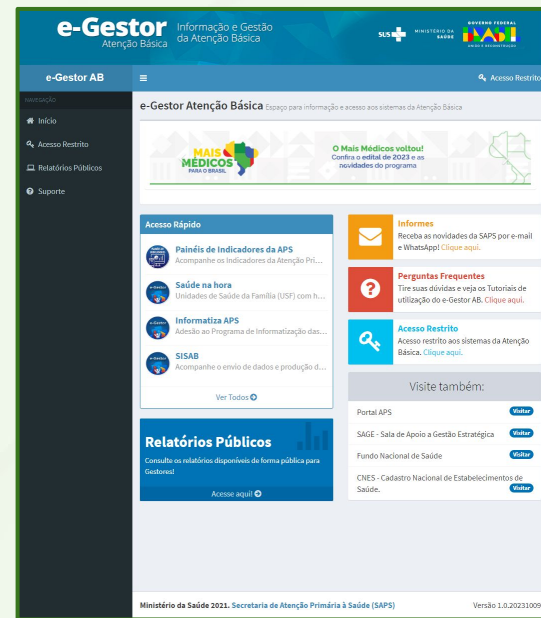
População (IBGE 2022): 1.332.570 pessoas

**Cobertura potencial da APS de 97,23%** (IBGE 2022):

Capacidade da população a ser cadastrada nas equipes financiadas\*: 1.295.625 cadastros

População (IBGE 2022): 1.332.570 pessoas

\* Fonte: eGESTOR - <https://egestorab.saude.gov.br/>

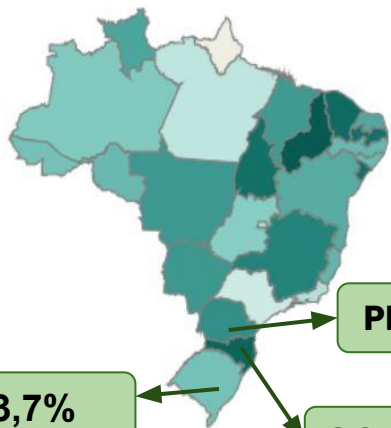


**Próximo**

# Cobertura da APS: Região Sul e Capitais - NOV 2022

Cobertura APS por UF

**Região Sul**



**RS 73,7%**

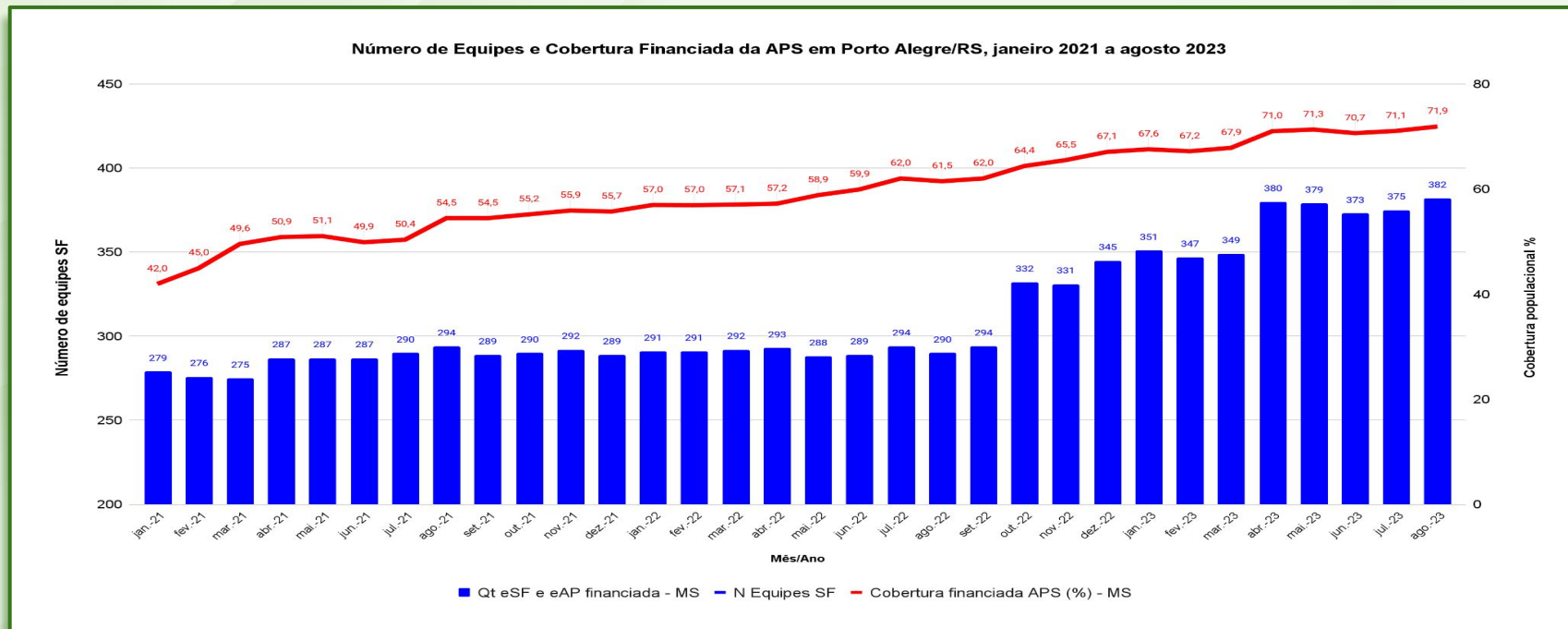
**PR 85,0%**

**SC 94,8%**

| Capitais                  | Cobertura da Atenção Primária - |
|---------------------------|---------------------------------|
| Belo Horizonte - MG       | 100,0%                          |
| Palmas - TO               | 96,4%                           |
| Teresina - PI             | 94,8%                           |
| <b>Florianópolis - SC</b> | <b>93,3%</b>                    |
| Fortaleza - CE            | 91,9%                           |
| Aracaju - SE              | 91,5%                           |
| João Pessoa - PB          | 79,6%                           |
| Vitória - ES              | 78,6%                           |
| Rio de Janeiro - RJ       | 77,7%                           |
| Cuiabá - MT               | 77,1%                           |
| <b>Curitiba - PR</b>      | <b>75,7%</b>                    |
| Boa Vista - RR            | 75,2%                           |
| Manaus - AM               | 73,9%                           |
| Campo Grande - MS         | 70,2%                           |
| <b>Porto Alegre - RS</b>  | <b>65,5%</b>                    |
| Macapá - AP               | 30,6%                           |

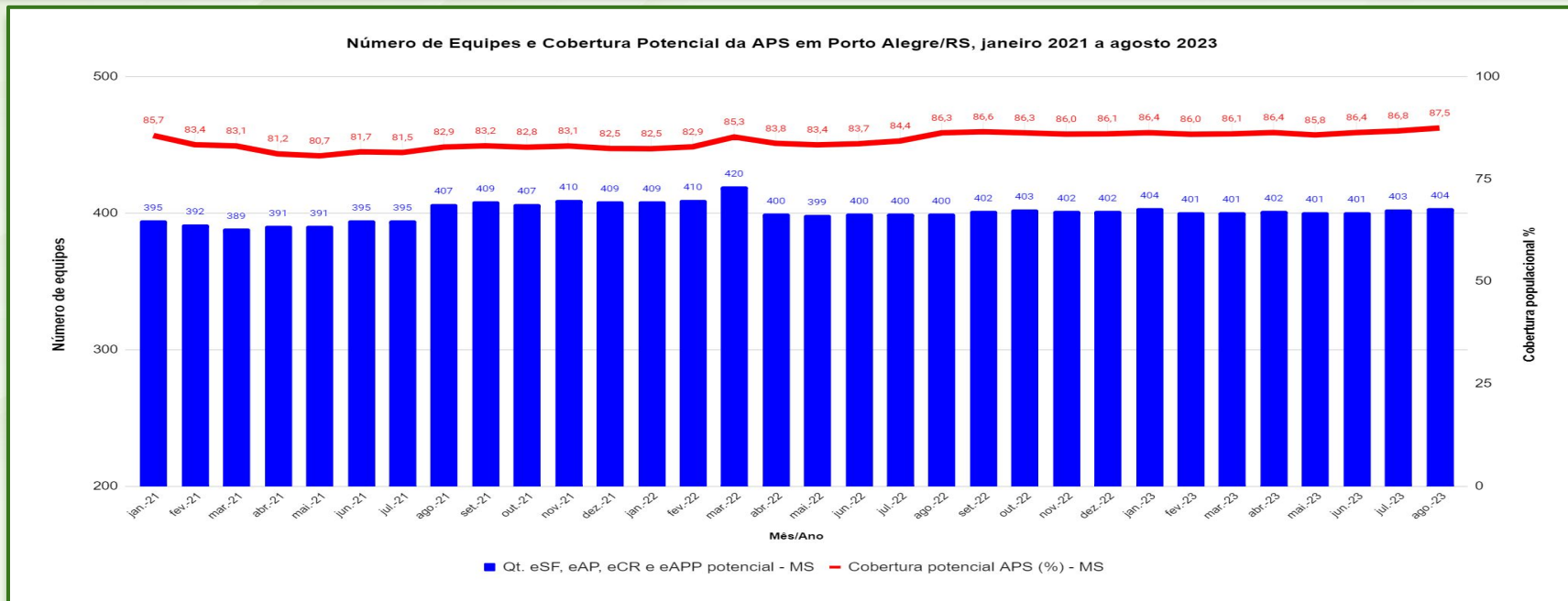
**R  
A  
N  
K  
I  
N  
G**

# Cobertura Financiada da APS em Porto Alegre



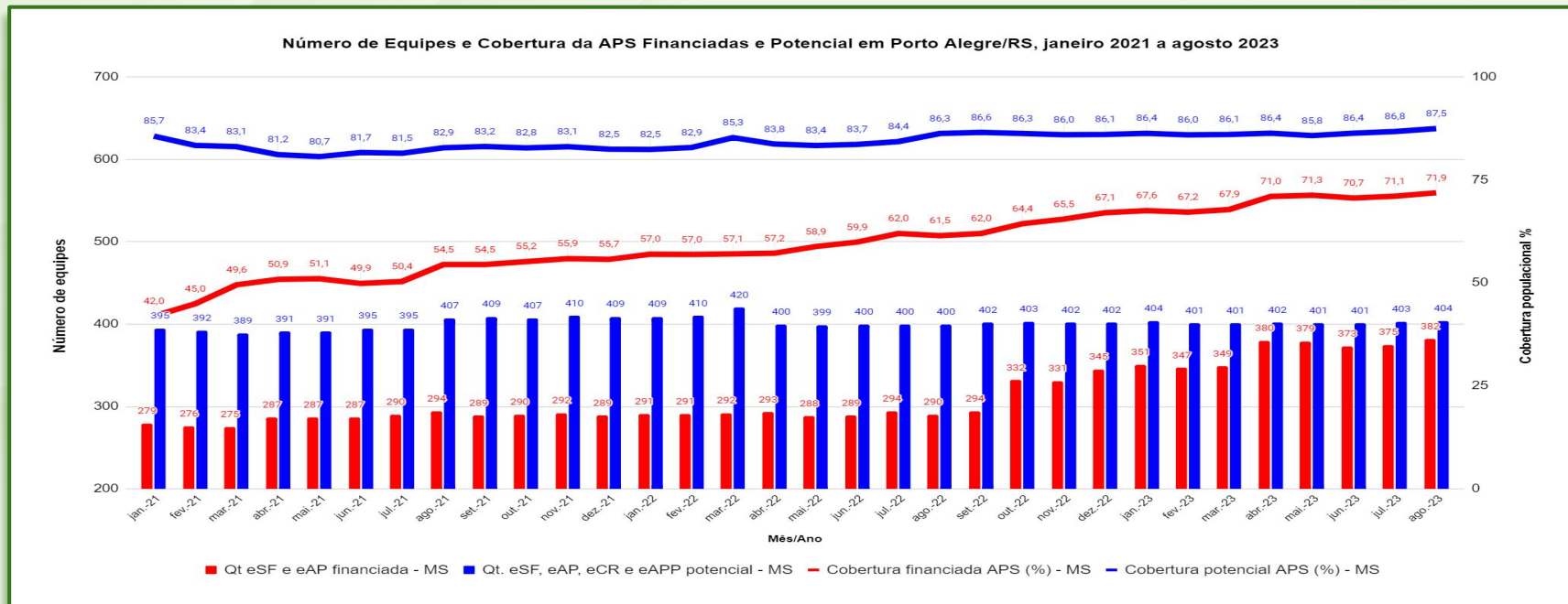
**Cobertura da APS de 71,9%** (estimativa IBGE 2021):  
População cadastrada nas equipes financiadas \*: 1.061.009 cadastros  
População (estimativa IBGE 2021): 1.492.530 pessoas

# Cobertura Potencial da APS em Porto Alegre



**Cobertura Potencial da APS de 87,5%** (estimativa IBGE 2021): capacidade da população a ser cadastrada nas equipes financiadas\*: 1.295.625 cadastros .  
população (estimativa IBGE 2021): 1.492.530 pessoas

# Nº de Equipes e Cobertura da APS, financiadas e potencial, em Porto Alegre

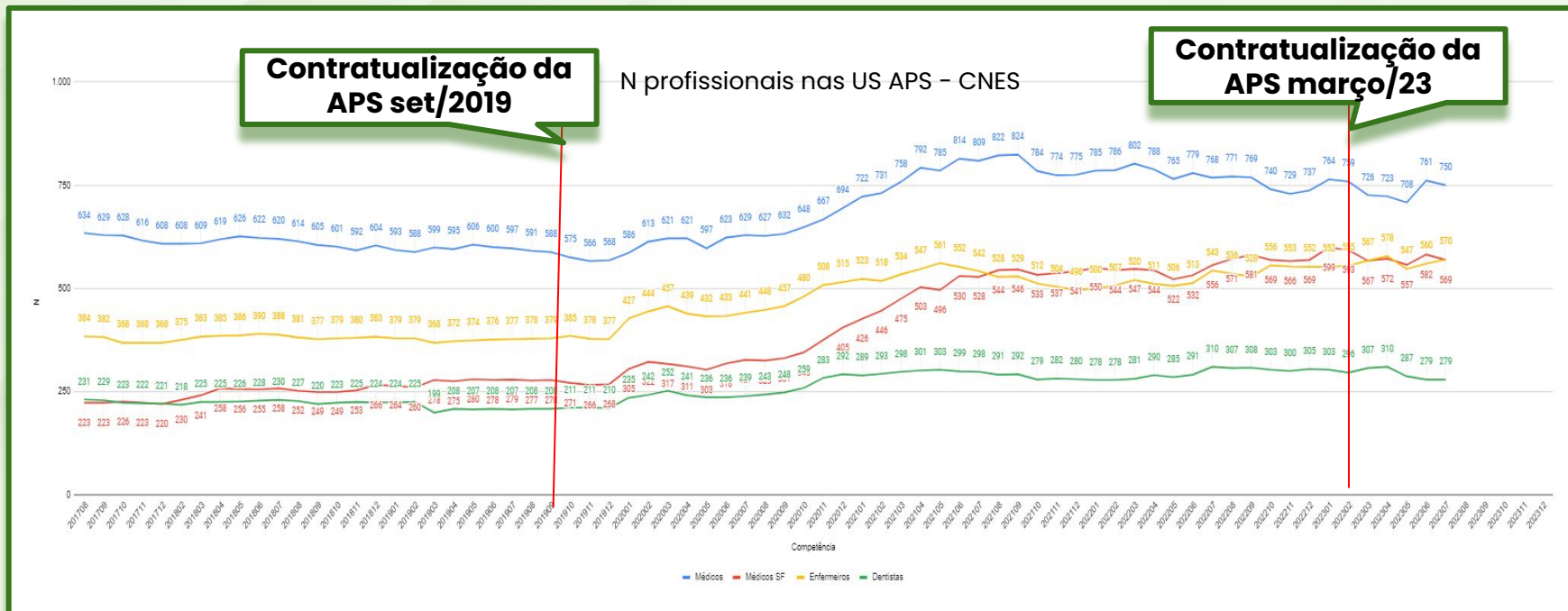


**Cobertura da APS de 71,9%** (Estimativa IBGE 2021):  
 População cadastrada nas equipes financiadas\*:  
 1.061.009 cadastrados.  
 População (estimativa IBGE 2021) 1.492.530 pessoas

**Cobertura Potencial da APS de 87,5%** (estimativa IBGE 2021):  
 capacidade da População a ser cadastradas nas  
 equipes financiadas\*: 1.295.625 cadastros.  
 população (estimativa IBGE 2021): 1.492.530

**Próximo**

# Histórico de n° de profissionais na APS





# Produção da APS

**Total de Atendimentos Individuais realizados nos serviços de Atenção Primária à Saúde, por categoria profissional.**

| <b>Categoria profissional</b> | <b>2022</b>      | <b>2021</b>      | <b>variação</b> |
|-------------------------------|------------------|------------------|-----------------|
| Cirurgião Dentista            | 418.710          | 357.071          | 17,26%          |
| Enfermeiro                    | 1.267.267        | 1.000.421        | 26,67 %         |
| Médico                        | 1.695.137        | 826.854          | 105%            |
| <b>Total</b>                  | <b>3.381.114</b> | <b>2.184.346</b> | <b>54,8%</b>    |

Os dados dos atendimentos dos cirurgiões dentistas em 2021 estavam equivocados, foram corrigidos.

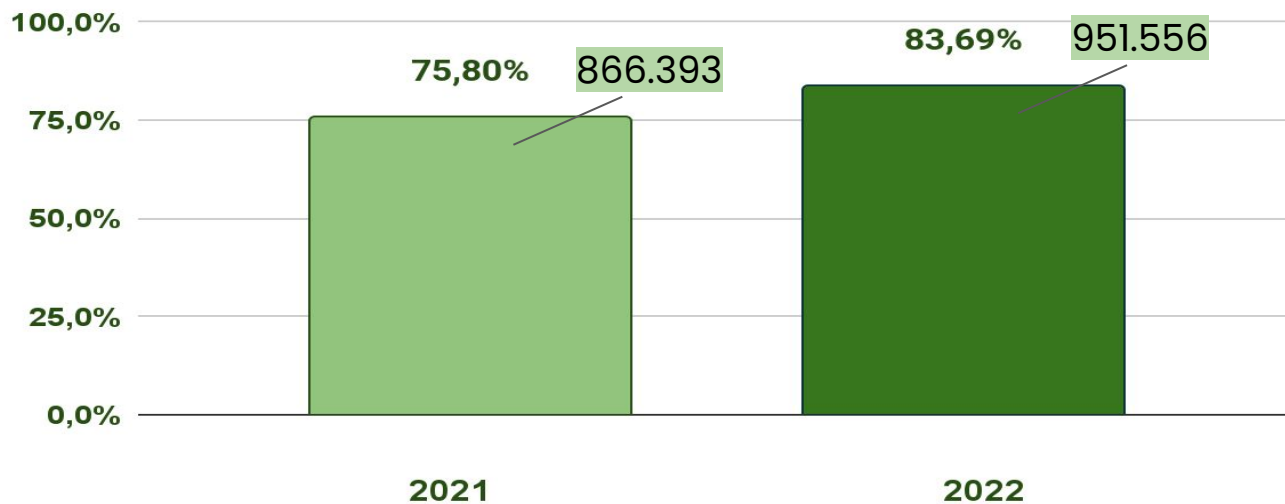
# Cadastramento do e-SUS

**População de Referência:**

2021 - 1.143.000

2022 - 1.137.000

## Cadastramento da população - Atenção Primária à Saúde e-SUS



# Resultado – RAG 2022

GRAU cumprimento da meta PlanejaSUS

I < 25%

II 26–50%

III – 51–74%

IV- > 75%

**Diretriz: Fortalecer o SUS na cidade de Porto Alegre proporcionando o bem-estar das pessoas com ações de promoção, prevenção, tratamento, vigilância e reabilitação da saúde de acordo com as diretrizes do SUS.**

**1º Objetivo: Qualificar a Atenção Primária à Saúde, por meio da ampliação do acesso, da integralidade, com longitudinalidade e coordenação do cuidado, a partir das necessidades das pessoas.**

| Meta PAS 2022   | Meta 2022 | Resultado 2022 | % Cumprimento | Grau de cumprimento |
|---|-----------|----------------|---------------|---------------------|
| 5. Realizar, mensalmente, no mínimo 75% dos procedimentos previstos no carteirômetro, em 30% das Unidades de Saúde (USs).                                   | 75%       | <b>91%</b>     | 100%          | IV                  |
| <a href="#">6. Obter, nos 3 quadrimestres do ano, o Indicador Sintético Final (ISF) do Programa Previne Brasil igual ou maior a 7,00.</a>                   | 3         | <b>2</b>       | 66,60%        | III                 |
| <a href="#">7. Atingir nos 2 (dois) semestres, no mínimo, 80% dos beneficiários acompanhados nas condicionalidades na Saúde do Programa Auxílio Brasil.</a> | 2         | <b>1</b>       | 50%           | II                  |
| 8. Ampliar os atendimentos odontológicos por cirurgiões-dentistas (CD) em 5% na Atenção Primária à Saúde (APS).   | 5%        | <b>20,40%</b>  | 100%          | IV                  |

# Previne Brasil

| <b>Indicador Sintético Final (ISF)</b> | <b>1º Quadrimestre</b> | <b>2º Quadrimestre</b> | <b>3º Quadrimestre</b> |
|--|------------------------|------------------------|------------------------|
| <b>2021</b>                            | 3,27                   | 4,34                   | 4,56                   |
| <b>2022</b>                            | 5,97                   | 7,14                   | 7,5                    |
| <b>2023</b>                            | 7,79                   | 8,23                   | -                      |

# Previne Brasil: Capitais

|          |           |                     |             |
|----------|-----------|---------------------|-------------|
| 1        | AM        | Manaus              | 8.63        |
| 2        | AL        | Maceió              | 8.35        |
| <b>3</b> | <b>RS</b> | <b>Porto Alegre</b> | <b>8.23</b> |
| 4        | CE        | Fortaleza           | 8.03        |
| 5        | PR        | Curitiba            | 7.93        |
| 6        | MS        | Campo Grande        | 7.89        |
| 7        | SC        | Florianópolis       | 7.72        |
| 8        | RJ        | Rio de Janeiro      | 7.58        |
| 9        | SE        | Aracaju             | 7.52        |
| 10       | DF        | Brasília            | 7.48        |
| 11       | MA        | São Luís            | 7.25        |
| 12       | TO        | Palmas              | 6.94        |
| 13       | PE        | Recife              | 6.57        |
| 14       | PI        | Teresina            | 6.5         |
| 15       | RN        | Natal               | 6.45        |
| 16       | RO        | Porto Velho         | 6.12        |
| 17       | PB        | João Pessoa         | 5.96        |
| 18       | ES        | Vitória             | 5.82        |
| 19       | RR        | Boa Vista           | 5.79        |
| 20       | MG        | Belo Horizonte      | 5.75        |
| 21       | SP        | São Paulo           | 5.69        |
| 22       | MT        | Cuiabá              | 5.61        |
| 23       | AC        | Rio Branco          | 5.43        |
| 24       | BA        | Salvador            | 5.19        |
| 25       | GO        | Goiânia             | 5.19        |
| 26       | PA        | Belém               | 4.62        |
| 27       | AP        | Macapá              | 4.42        |

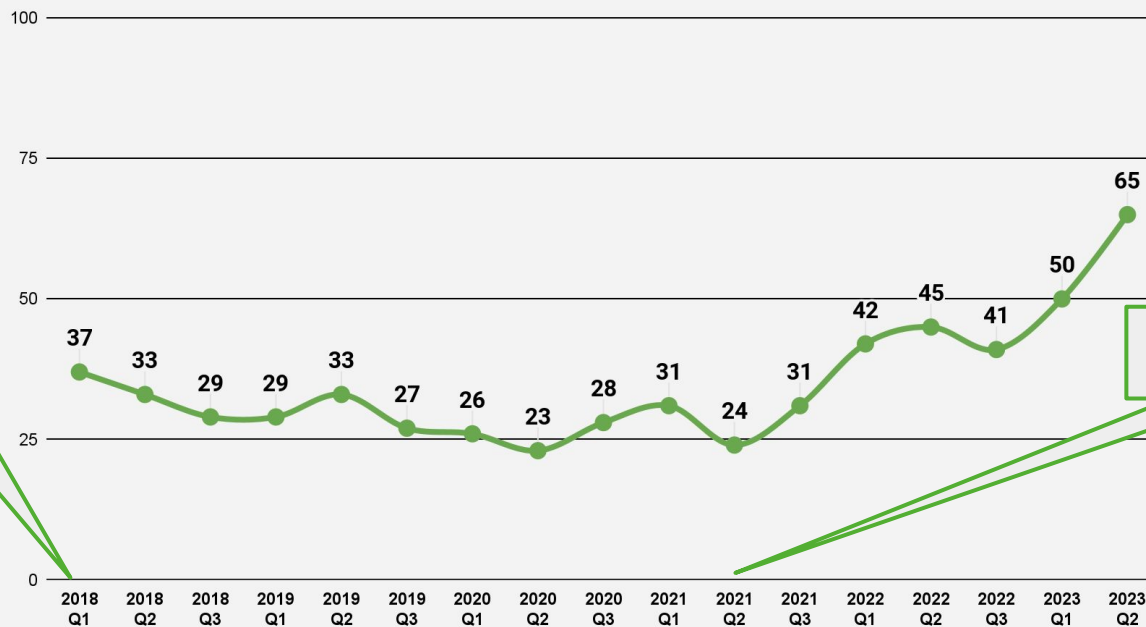
Capital com terceiro maior indicador de desempenho no programa (2023/2)



Fonte: Ítalo Rodrigo WI Consultoria (consulta em 03/10/23);  
<https://italorodrigo.com.br/resultado-previne-brasil-q2-2023/>

# Previne Brasil: Consultas de Pré-Natal, série histórica de 2018 a 2023

Pré-Natal (6 consultas ou mais) e captação precoce das gestantes(%)

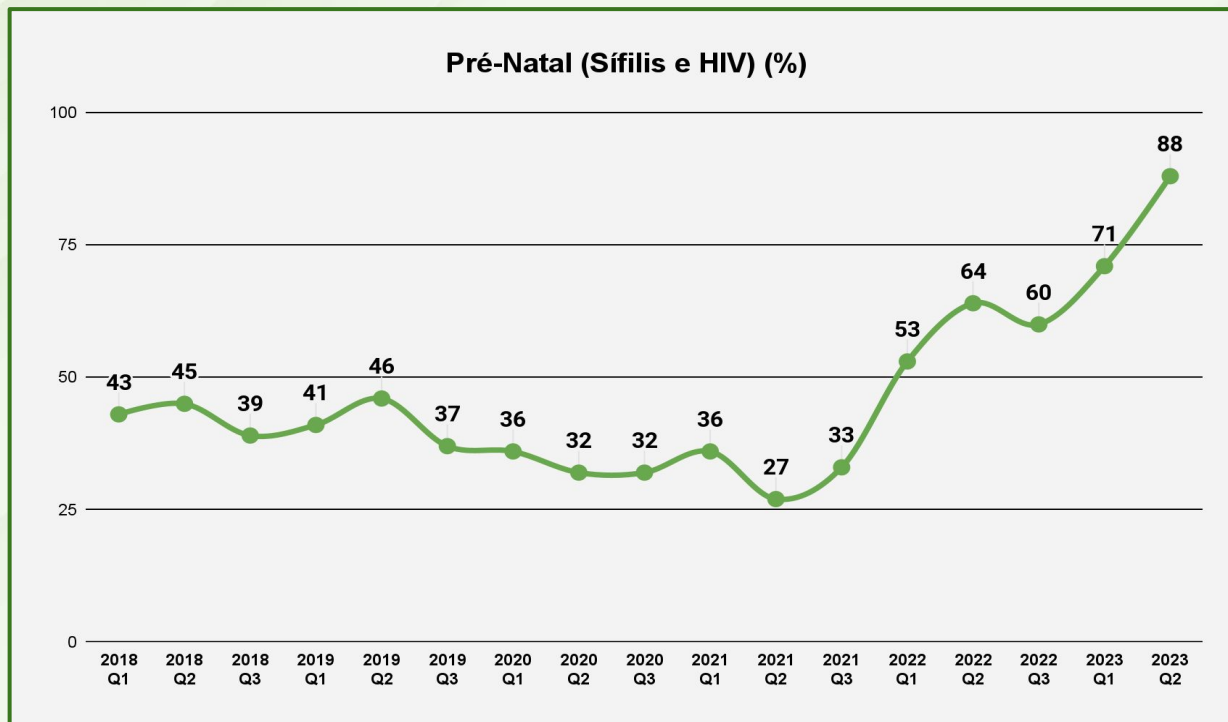


captação até a 20ª semana

captação até a 12ª semana

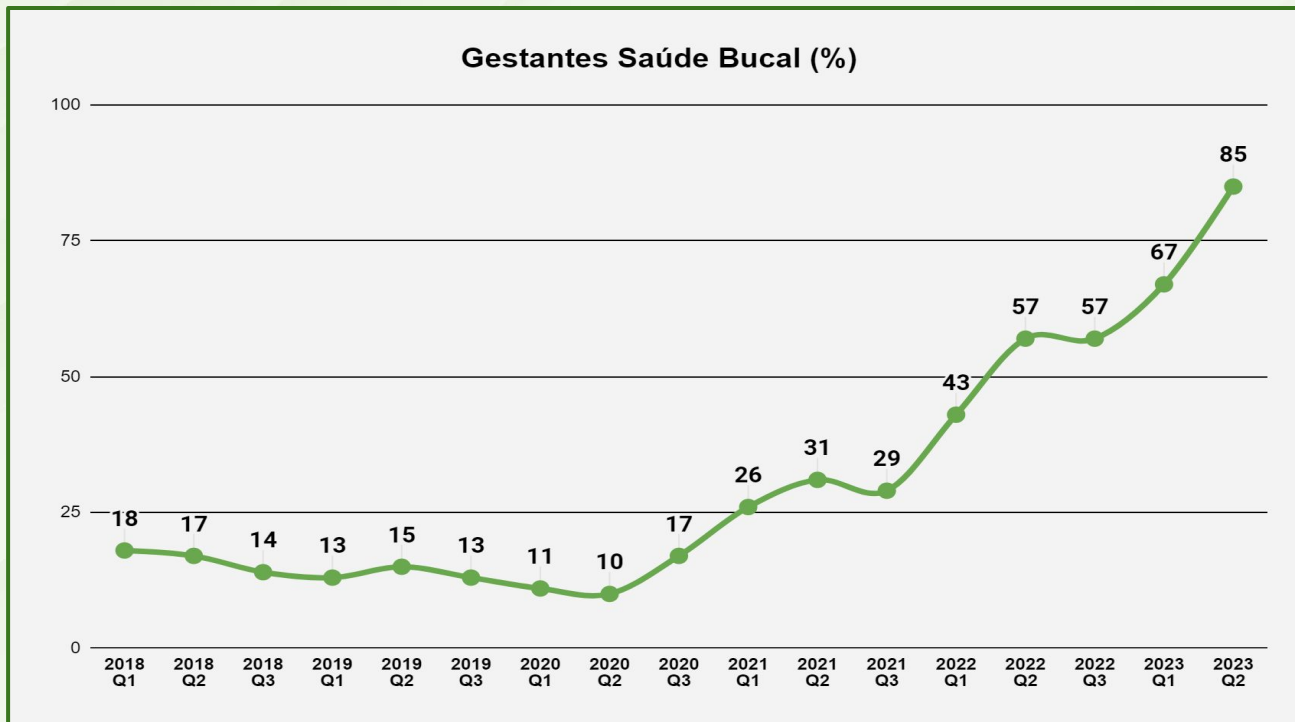


# Previne Brasil: Consultas de Pré-Natal, TR Sífilis e HIV, série histórica de 2018 a 2023



**Próximo**

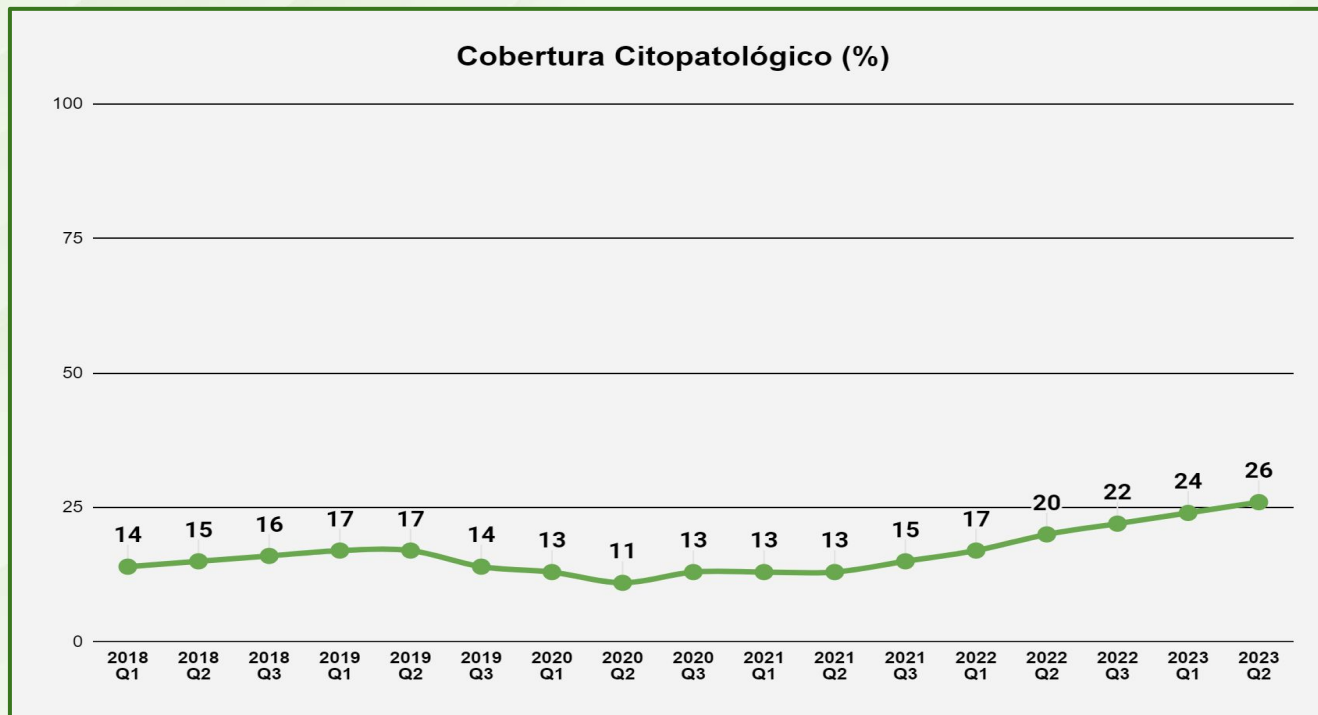
# Previne Brasil: Gestantes Saúde Bucal, série histórica de 2018 a 2023



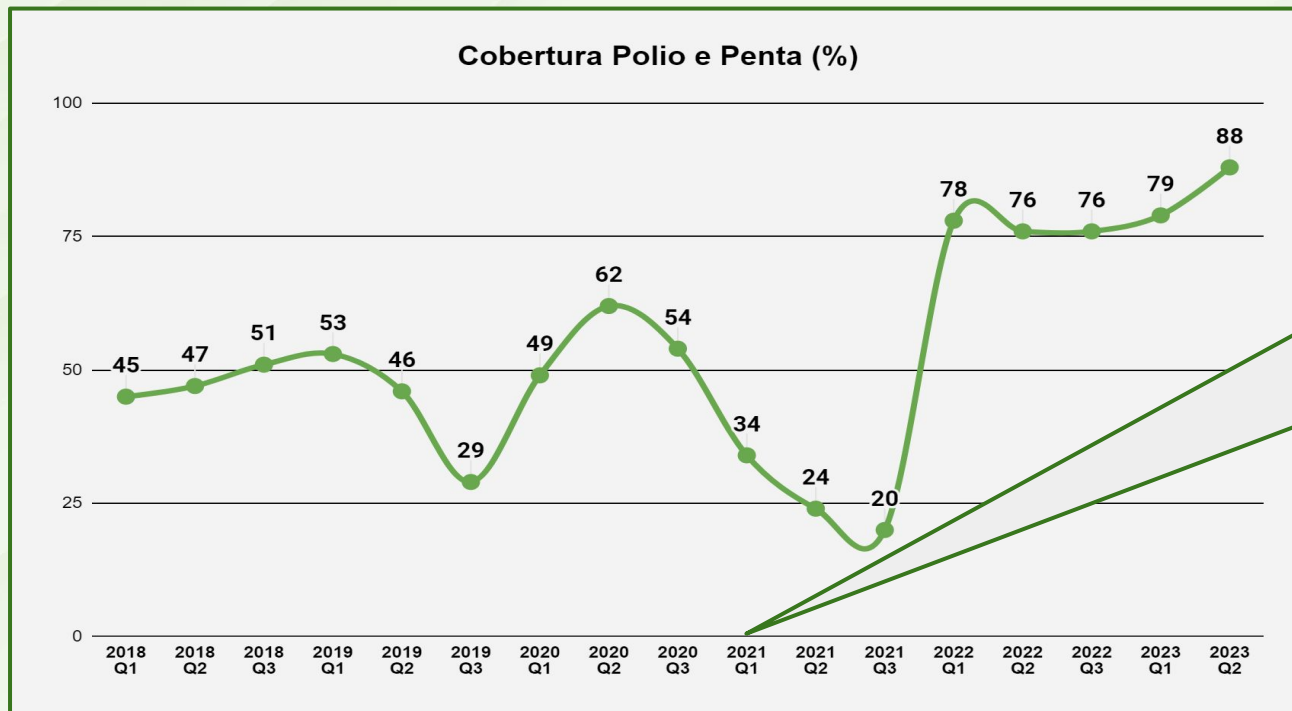
Fonte: e-Gestor.

Próximo

# Previne Brasil: Cobertura Citopatológico, série histórica de 2018 a 2023

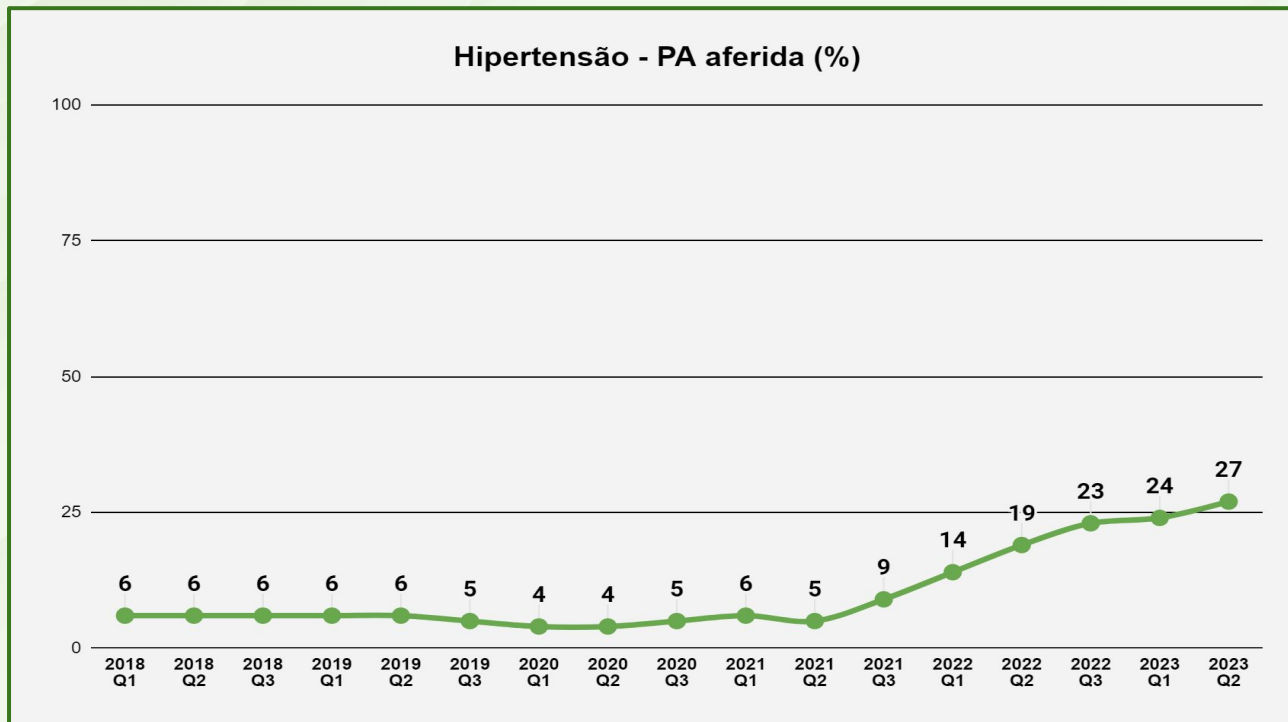


# Previne Brasil: Cobertura Vacinal Poliomielite e Pentavalente, série histórica de 2018 a 2023



e-SUS passa a ser o sistema utilizado para inclusão da vacina em substituição ao SiPNI

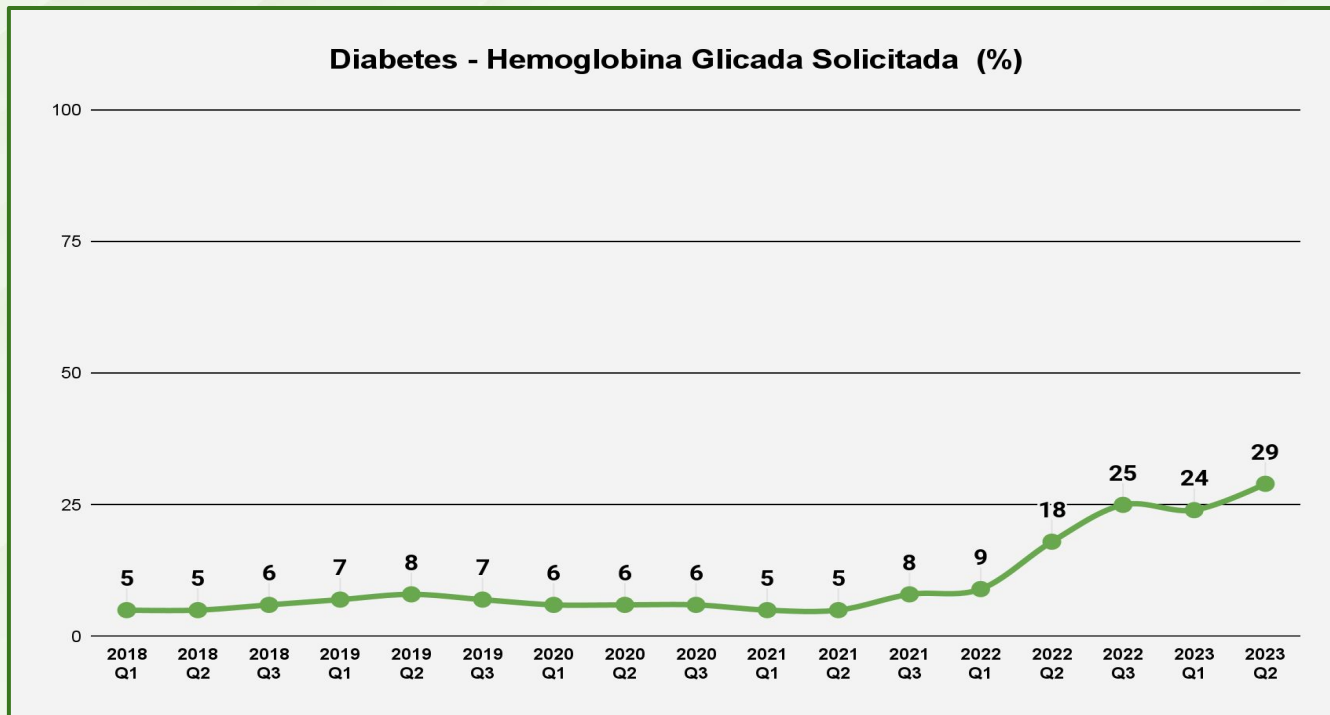
# Previne Brasil: Pressão Arterial Aferida, série histórica de 2018 a 2023



Fonte: e-Gestor.

Próximo

# Previne Brasil: Hemoglobina Glicada Aferida, série histórica de 2018 a 2023





# Programa Bolsa Família

| Ano  | Semestre | Quantidade de beneficiários acompanhados | Quantidade de beneficiários a serem acompanhados | Percentual de cobertura de beneficiários acompanhados |
|------|----------|--|--|---|
| 2018 | 2        | 49.122                                   | 74.573   | 65,87 %   |
| 2019 | 1        | 53.330                                   | 80.056   | 66,62%  |
|      | 2        | 50.278                                   | 78.561   | 64,00%  |
| 2020 | 1        | 33.621                                   | 74.816   | 44,94%  |
|      | 2        | 38.653                                   | 83.872   | 46,09%  |
| 2021 | 1        | 33.162                                   | 80.057   | 41,42%  |
|      | 2        | 56.136                                   | 83.469   | 67,25%  |
| 2022 | 1        | 79.643                                   | 101.038  | 78,82%  |
|      | 2        | 94.632                                   | 112.119  | 84,40%  |
| 2023 | 1        | 104.939                                  | 128.098  | 81,92%  |

# Resultado – RAG 2022

GRAU cumprimento da meta PlanejaSUS

I < 25%

II 26–50%

III – 51–74%

IV– > 75%

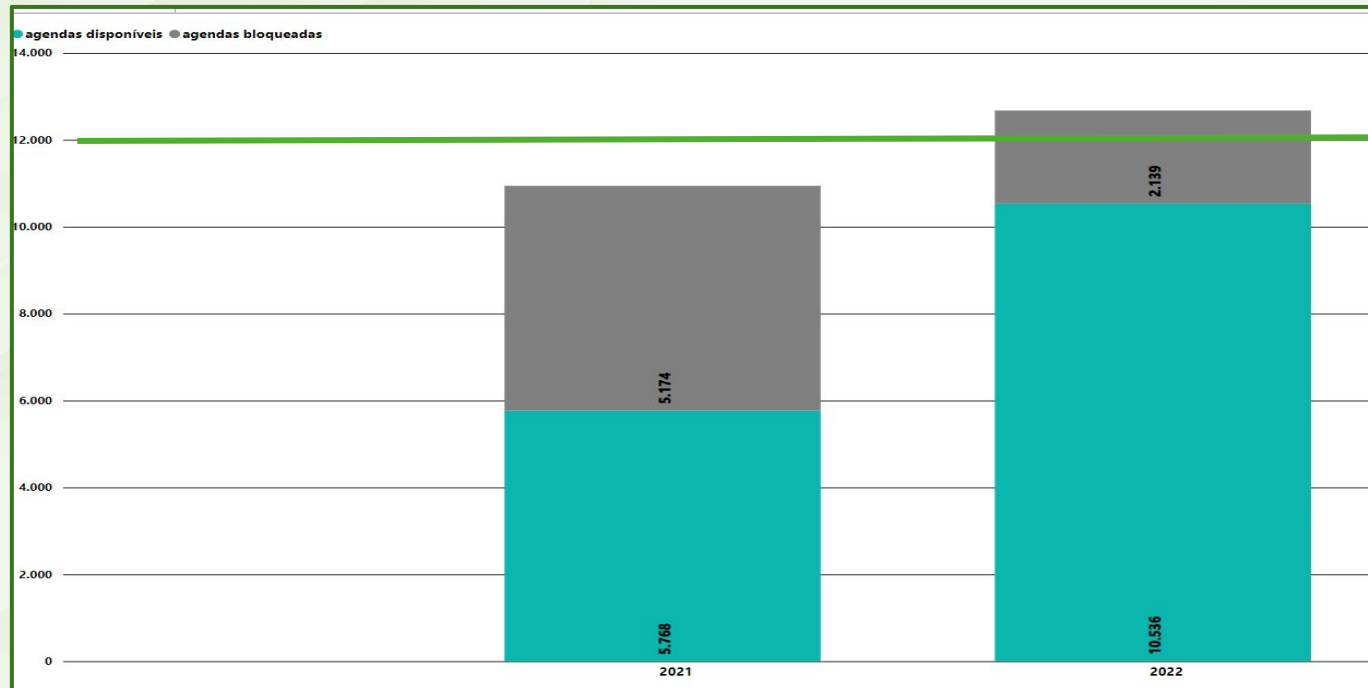
**Diretriz: Fortalecer o SUS na cidade de Porto Alegre proporcionando o bem-estar das pessoas com ações de promoção, prevenção, tratamento, vigilância e reabilitação da saúde de acordo com as diretrizes do SUS.**

**1º Objetivo: Qualificar a Atenção Primária à Saúde, por meio da ampliação do acesso, da integralidade, com longitudinalidade e coordenação do cuidado, a partir das necessidades das pessoas.**

| Meta PAS 2022  | Meta 2022 | Resultado 2022 | % Cumprimento | Grau de cumprimento |
|--|-----------|----------------|---------------|---------------------|
| <a href="#">9. Ampliar a oferta de primeiras consultas nos Centros de Especialidades Odontológicas (CEOs) em 5%.</a>   | 5%        | -2,5%          | 0             | I                   |
| 10. Ampliar em 10% os procedimentos em Práticas Integrativas e Complementares em Saúde (PICS) na Atenção Primária à Saúde (APS) e na atenção especializada do município. | 10%       | 474%           | 100%          | IV                  |
| 11. Implantar 4 Centros de Especialidades.   | 4         | 3              | 85%           | IV                  |
| 12. Formular e implantar 04 linhas de cuidados prioritárias (Diabetes, Doença Cardiológica, Doença Respiratória Crônica, Câncer).  | 4         | 0              | 0             | I                   |

**Corrigido a meta 9 >> Não houve aumento de oferta de consulta em 2022**

# Oferta do CEOs



Linha de base  
para o cálculo  
da meta

Fonte: BI Gercon.

[Voltar](#)

# Resultado – RAG 2022

GRAU cumprimento da meta PlanejaSUS

I < 25%

II 26–50%

III – 51–74%

IV– > 75%

**Diretriz: Fortalecer o SUS na cidade de Porto Alegre proporcionando o bem-estar das pessoas com ações de promoção, prevenção, tratamento, vigilância e reabilitação da saúde de acordo com as diretrizes do SUS.**

**1º Objetivo: Qualificar a Atenção Primária à Saúde, por meio da ampliação do acesso, da integralidade, com longitudinalidade e coordenação do cuidado, a partir das necessidades das pessoas.**

| Meta PAS 2022  | Meta 2022 | Resultado 2022 | % Cumprimento | Grau de cumprimento |
|--|-----------|----------------|---------------|---------------------|
| <a href="#">13. Formular e Implantar 1 linha de cuidado prioritária da Assistência Farmacêutica (Diabetes).</a>            | 1         | 1              | 100%          | IV                  |
| <a href="#">14. Atingir, anualmente, 85 (oitenta e cinco) pontos no Plano de Qualificação da Assistência Laboratorial.</a> | 85        | 85             | 100%          | IV                  |

**2º Objetivo: Ampliar e aprimorar o acesso às redes de atenção em saúde.**

|   |   |   |    |   |
|---|---|---|----|---|
| 15. Implantar <b>6 (seis)</b> novos serviços na Rede de Atenção Psicossocial (RAPS).  | 6 | 0 | 0% | I |
| 16. Implantar o Plano Estratégico de Saúde Mental compartilhado entre Sistema Único de Saúde (SUS) e Sistema Único de Assistência Social (SUAS) para pessoas em situação de rua com garantia de fluxo e acompanhamento integrado. | 1 | 0 | 0% | I |

# Linha de Cuidado da Assistência Farmacêutica para Diabetes

## Portaria

SECRETARIA MUNICIPAL DA SAÚDE  
COORDENAÇÃO DE ASSISTÊNCIA FARMACÊUTICA - DGR/SMS

### PORTARIA 664/2019

Regulamenta e define diretrizes para gestão do Programa Municipal de Distribuição de Insumos para Diabetes (PMDID) dos usuários portadores de Diabetes Mellitus da Secretaria Municipal de Saúde de Porto Alegre.

O SECRETÁRIO MUNICIPAL DE SAÚDE, no uso de suas atribuições legais, e

Considerando a relevância epidemiológica do Diabetes Mellitus (DM):

Considerando a Pesquisa Nacional de Saúde - PNS, realizada pelo Ministério da Saúde em parceria com o IBGE em 2013, a qual versa sobre os percentuais de prevalência da diabetes em território nacional e no estado do Rio Grande do Sul, onde mostra-se que o diabetes atinge 9,1 milhões de brasileiros, correspondendo a 6,2% da população adulta, sendo que no Rio Grande do Sul 7,0% da população de 18 anos ou mais de idade referiram diagnóstico médico de diabetes, valor este acima da média nacional (Sugestão média nacional);

Considerando dados do VIGITEL 2014, onde o diagnóstico médico de diabetes em pacientes do sexo masculino com 18 anos ou mais de idade teve a maior frequência em Porto Alegre (9,0%), superando Curitiba (8,7%) e São Paulo (8,5%) e o diagnóstico percentual de mulheres com 18 anos ou mais de idade foi de (8%);

Considerando a elevada carga de morbidade e mortalidade ocasionada pelo aumento de prevalência das Doenças Crônicas Não Transmissíveis - DCNT na população;

Considerando que as DCNT são consideradas um sério problema de saúde pública e que são responsáveis por 63% das mortes no mundo;

Considerando a publicação de estudos internacionais (Diabetes Control and Complications Trial - DCCT para DM1) demonstrando que o bom controle dos níveis de glicemia reduzem significativamente as complicações do DM, em especial as resultantes de alterações microvasculares (retinopatia, nefropatia e neuropatia);

Considerando a repercussão das complicações desta doença, que se manifestam pela cegueira, doenças cardiovasculares, como AVC (derrame) e infarto, e pela insuficiência renal e necessidade de tratamento hemodialítico e pela necessidade de amputação de membros sobre nossa população;

Considerando a repercussão financeira sobre o sistema de saúde, a médio e longo prazo, da redução das complicações do DM e, conseqüentemente, das hospitalizações e dos tratamentos necessários em decorrência destas complicações;

Considerando a responsabilidade do Município na implementação e financiamento dos programas e ações do Sistema Único de Saúde;

Considerando a Lei nº 7.115, de 29 de agosto de 1983, que dispõe sobre a prova documental nos casos que indica e dá outras providências;

Considerando a Lei nº 8.069, de 13 de Julho de 1990, que Dispõe sobre o Estatuto da Criança e do Adolescente e dá outras providências;

## Fluxos de Implantação

### INSUMOS PARA DIABÉTICOS

INFORMATIVO - Normatização para Atendimento Farmacêutico na ...

Instruções de Uso - Caneta Insulina

NT 06/2021 - Critérios e Locais para a Dispensação das Canetas Apl...

Vídeo - Uso da Caneta lancetadora

NT 10/2019 - Programa Municipal de Distribuição de Insumos do D...

Vídeo - Uso do Glicosímetro

Portaria 664/2019 - Programa Municipal de Distribuição de Insumo...

Folder - Caneta Lancetadora (Instruções de Uso)

Seletores para Aplicação de Insulina - Usuários

Orientações Gerais do uso de Insulinas em Caneta

NT 09/2022 - Documentação necessária - manutenção no Program...

Voltar

# Plano de Qualificação da Assistência Laboratorial

## Metas

A. Interoperar com sistemas laboratoriais da rede contratualizada:

a. Métrica: 100% da rede conveniada com interoperabilidade com o sistema Gercon até 2025

B. Contratar serviço de coletas de exames domiciliares regulados

a. Métrica: contratação de um ou mais serviços de coleta domiciliar para 100% da rede até 2025

C. Ampliação dos pontos de coleta laboratorial da rede conveniada (capilaridade e acesso) (PPA)

a. Métrica: ampliar pelo menos um ponto de coleta laboratorial da rede conveniada por ano através do edital 03/2019

D. Ampliação do escopo de exames realizados pelo Laboratório Central de Saúde Pública de POA - LabCen (PPA)

a. Métrica: atingir pelo menos a oferta de 17 tipos de exames até 2025

[Voltar](#)



# Resultado – RAG 2022

GRAU cumprimento da meta PlanejaSUS

I < 25%

II 26–50%

III – 51–74%

IV– > 75%

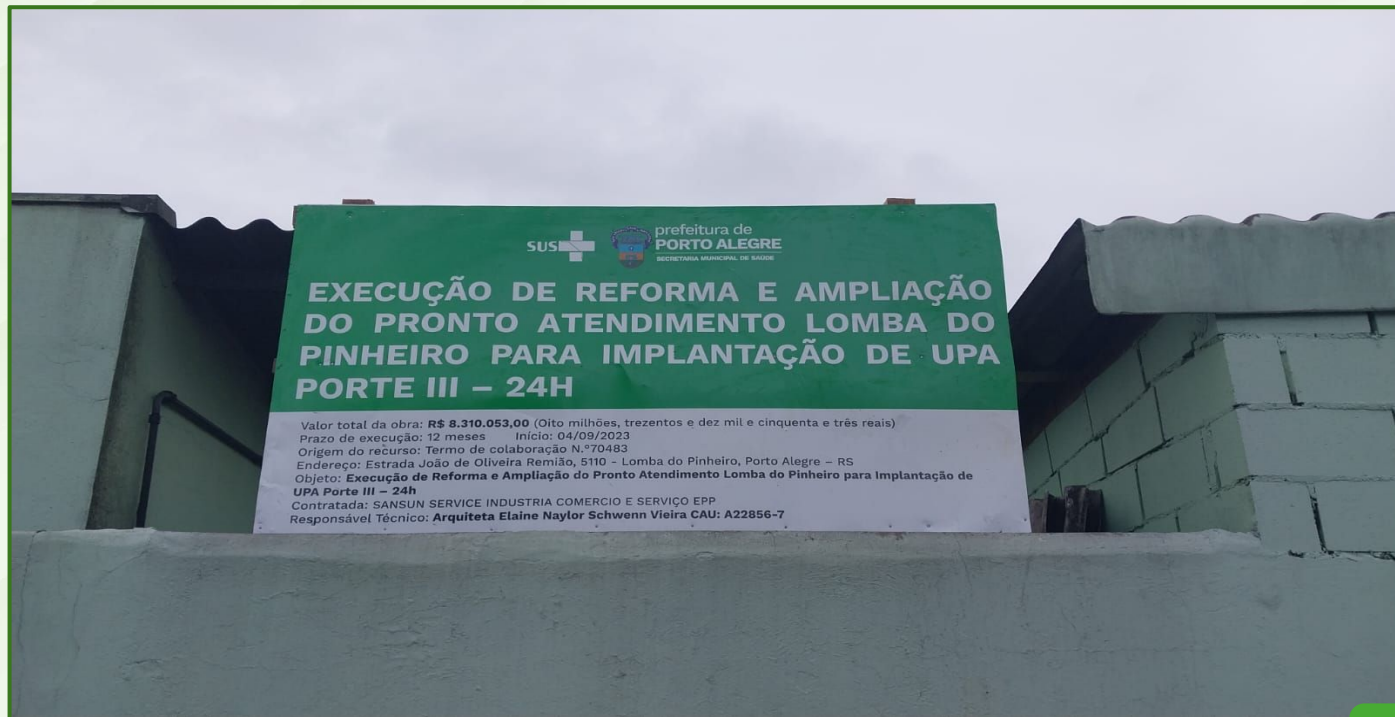
**Diretriz: Fortalecer o SUS na cidade de Porto Alegre proporcionando o bem-estar das pessoas com ações de promoção, prevenção, tratamento, vigilância e reabilitação da saúde de acordo com as diretrizes do SUS.**

**2º Objetivo: Ampliar e aprimorar o acesso às redes de atenção em saúde.**

| Meta PAS 2022  | Meta 2022 | Resultado 2022 | % Cumprimento | Grau de cumprimento |
|--|-----------|----------------|---------------|---------------------|
| 17. Ampliar para 16 (dezesesseis) Equipe Multiprofissional de Atenção Domiciliar (EMAD).   | 16        | 15             | 93,75%        | IV                  |
| <a href="#">18. Qualificar 25% dos Pronto Atendimentos do município em Unidades de Pronto Atendimento (UPAs).</a>                      | 25%       | 0%             | 100%          | IV                  |
| 19. Manter 80% dos atendimentos classificados como severos, realizados pelo SAMU, com o tempo de resposta menor ou igual a 15 minutos. | 80%       | 18%            | 22,50%        | I                   |
| <a href="#">20. Manter em funcionamento os serviços ambulatoriais de reabilitação pós Covid-19</a>                                     | 2         | 2              | 100%          | IV                  |

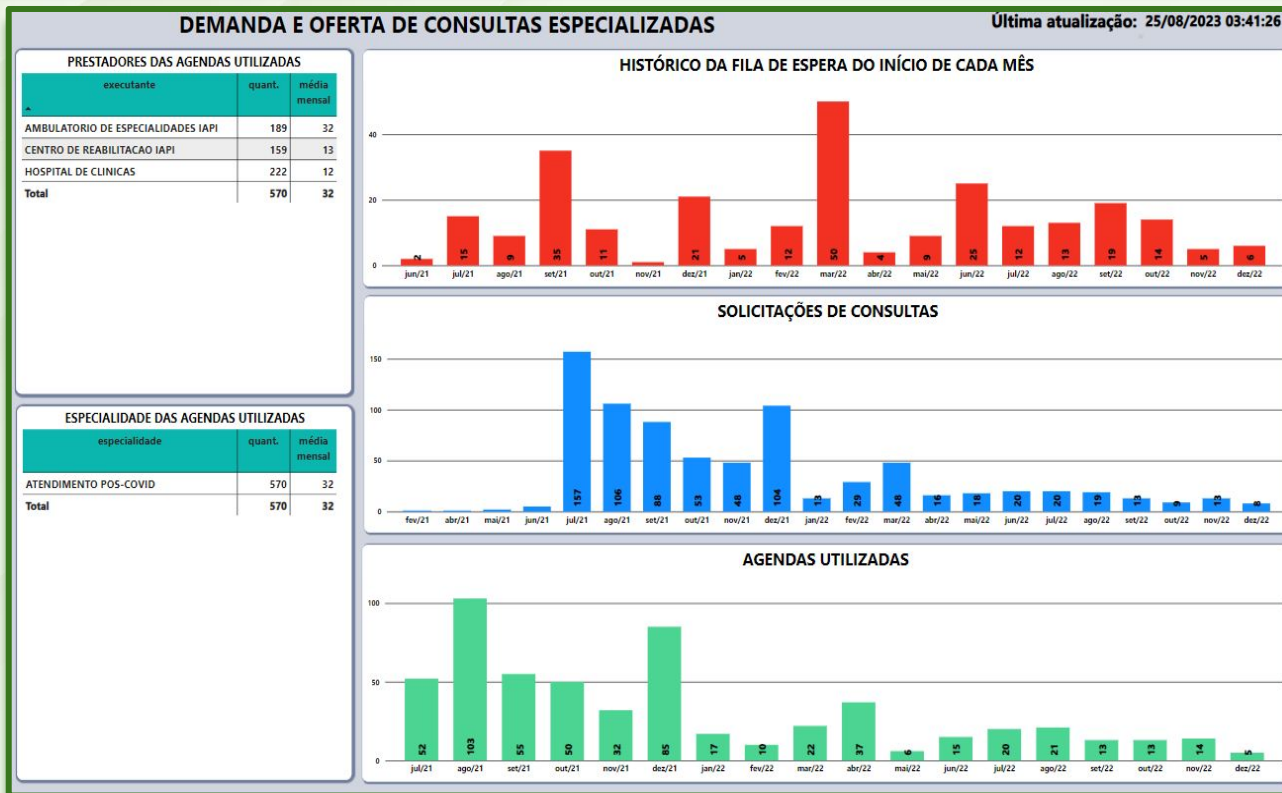
**Corrigido a meta >> nenhum Pronto Atendimento foi qualificado em UPA.**

# Obras no PA da Lomba do Pinheiro



[Voltar](#)

# Atendimento pós-Covid



Próximo

# Resultado – RAG 2022

GRAU cumprimento da meta PlanejaSUS

I < 25%

II 26–50%

III – 51–74%

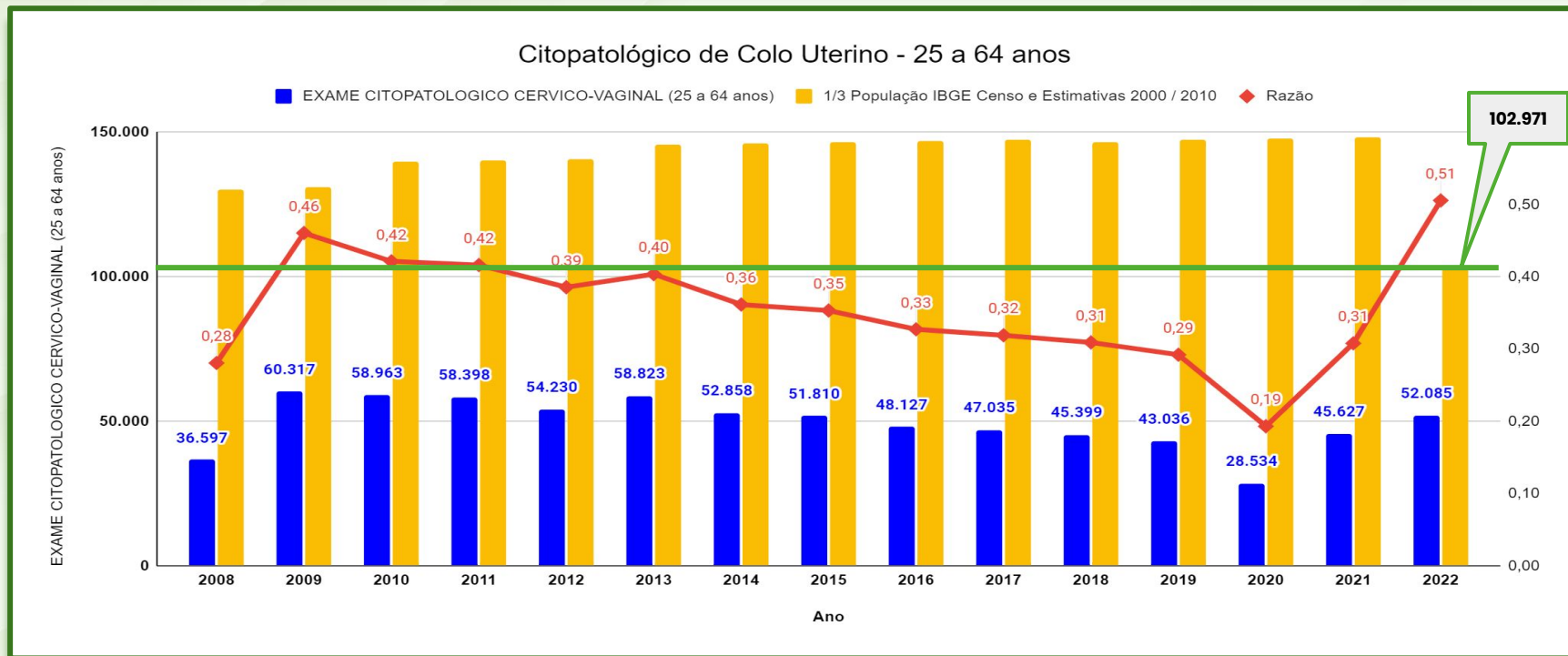
IV– > 75%

**Diretriz: Fortalecer o SUS na cidade de Porto Alegre proporcionando o bem-estar das pessoas com ações de promoção, prevenção, tratamento, vigilância e reabilitação da saúde de acordo com as diretrizes do SUS.**

**3º Objetivo: Reduzir os riscos e agravos à saúde da população, por meio das ações de promoção, prevenção, reabilitação e vigilância em saúde.**

| Meta PAS 2022   | Meta 2022   | Resultado 2022 | % Cumprimento | Grau de cumprimento |
|---|---|----------------|---------------|---------------------|
| 21. Implantar a Vigilância Epidemiológica em 34% das Doenças e Agravos Não Transmissíveis definidas pelo Plano Nacional de Enfrentamento das Doenças e Agravos Não Transmissíveis (DANTs), por causas externas e por agravos de Saúde Mental. | 34% (2 VE Câncer e causas externas de implantadas de 6) | <b>33,4%</b>   | 100%          | IV                  |
| <a href="#">22. Atingir, no mínimo, a razão de 0,30 de exames Citopatológico do colo do útero realizados na população na faixa etária de 25 a 64 anos.</a>  | 0,30  | <b>0,51</b>    | 100%          | IV                  |
| <a href="#">23. Atingir, no mínimo, a razão de 0,30 de mamografias realizadas na população na faixa etária de 50 a 69 anos.</a>   | 0,30  | <b>0,41</b>    | 100%          | IV                  |

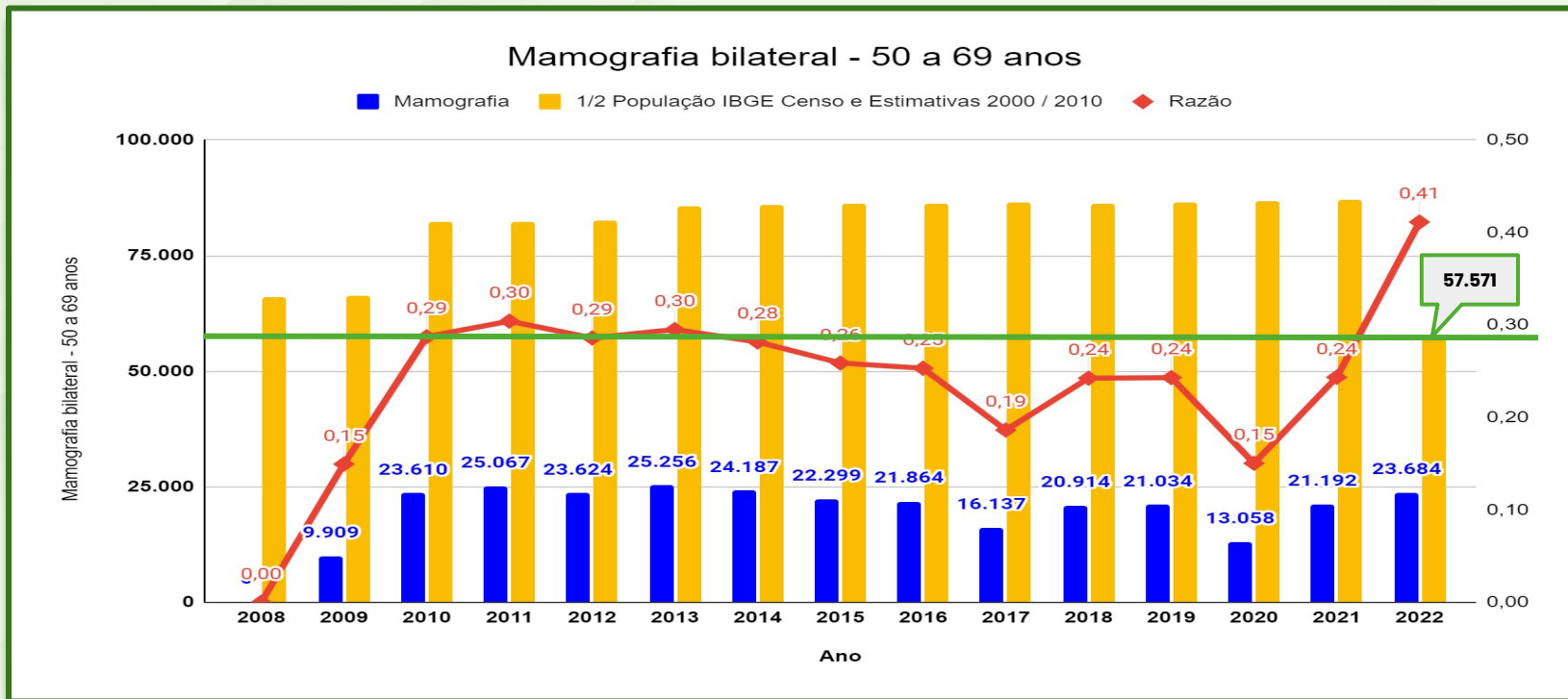
# Rastreamento de Câncer de Colo do Útero



Cálculo da população alvo modificado em 2022: número de mulheres na faixa etária de 25 a 64 anos x 0,6 (não usuárias de convênios) x 0,398 (fator de correção) Tabnet IBGE 2021 estimativa de mulheres de 25 a 64 anos = 431.540 . 431.203 x 0,6 = 258.722 . 258.722 x 0,398 = **102.971**

**Voltar**

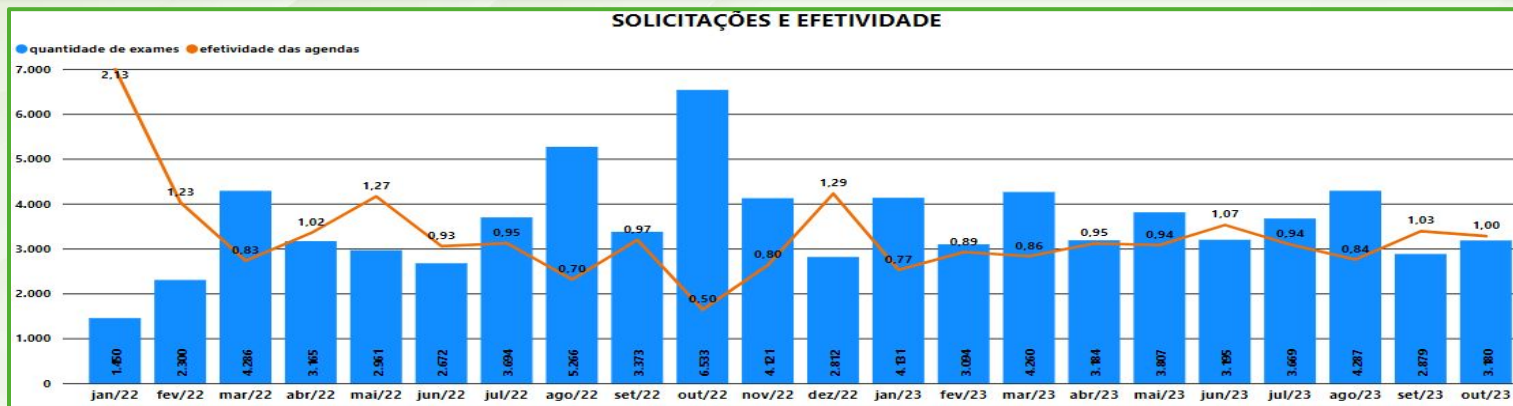
# Rastreamento Câncer de mama



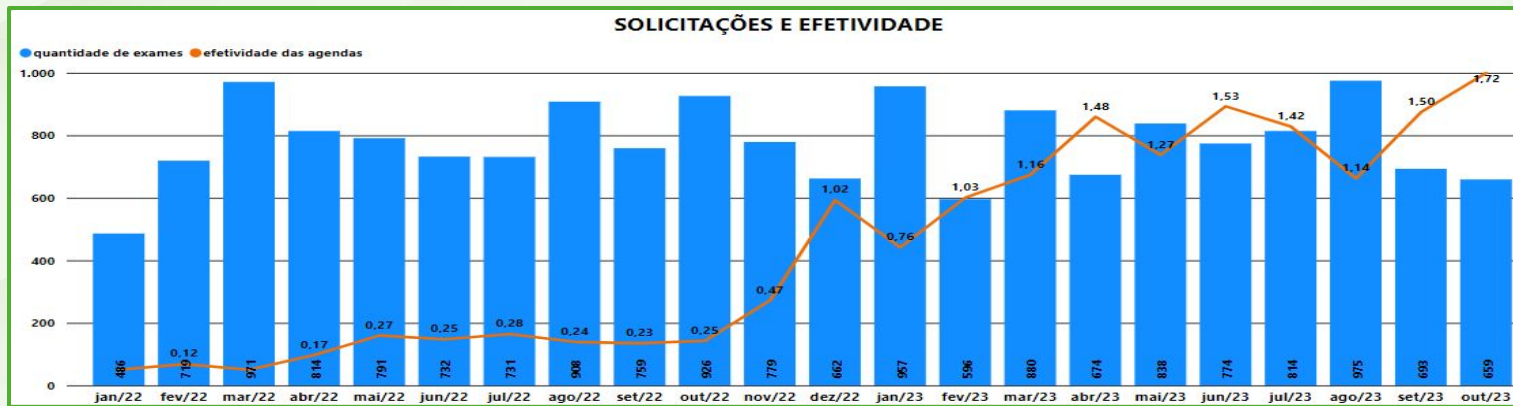
Cálculo da população alvo modificado em 2022: População alvo anual: número de mulheres na faixa etária de 50 a 69 anos x 0,6 (não usuárias de convênios) x 0,5 (exame bianual) = **57.571** IBGE Estimativa 2021

**Próximo**

# Mamografia e Ecografia Mamária



Mamografia



Ecografia  
Mamária

Próximo



# Resultado – RAG 2022

GRAU cumprimento da meta PlanejaSUS

I < 25%

II 26–50%

III – 51–74%

IV– > 75%

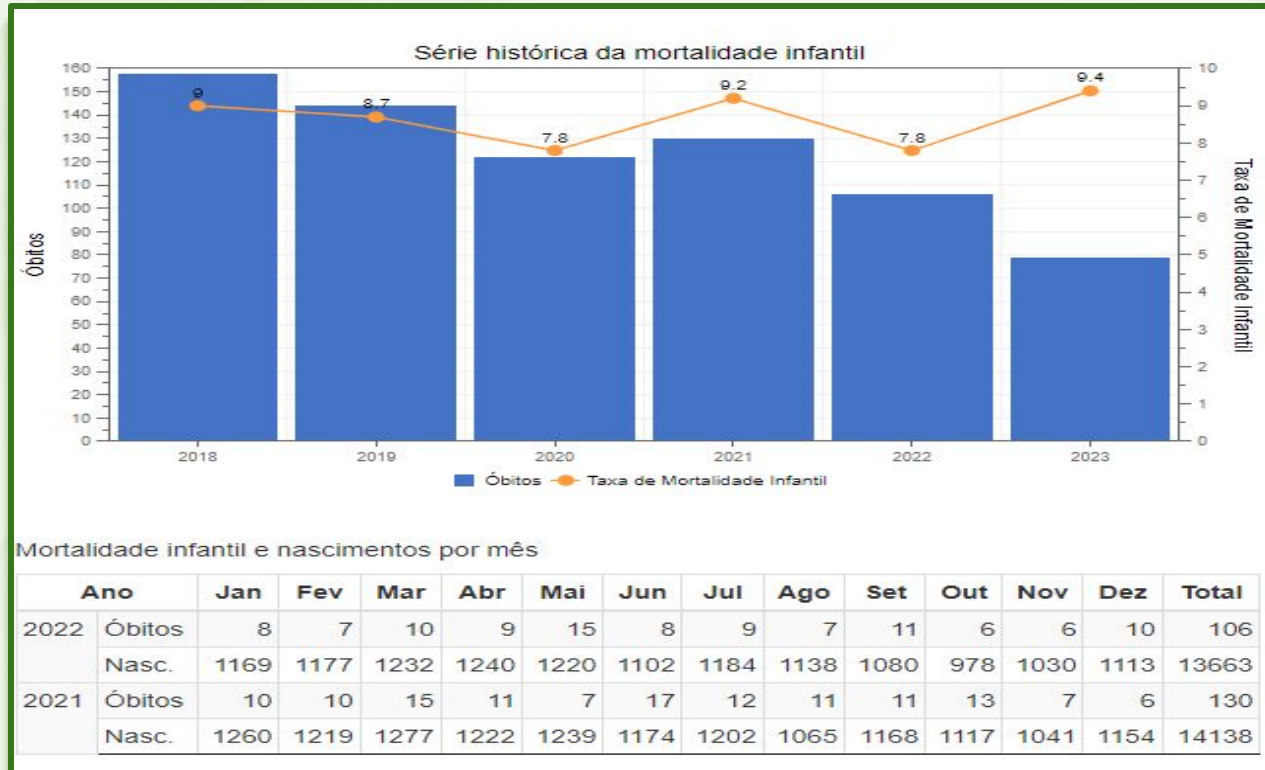
**Diretriz: Fortalecer o SUS na cidade de Porto Alegre proporcionando o bem-estar das pessoas com ações de promoção, prevenção, tratamento, vigilância e reabilitação da saúde de acordo com as diretrizes do SUS.**

**3º Objetivo: Reduzir os riscos e agravos à saúde da população, por meio das ações de promoção, prevenção, reabilitação e vigilância em saúde.**

| Meta PAS 2022   | Meta 2022                | Resultado 2022                  | % Cumprimento | Grau de cumprimento |
|---|--------------------------|---------------------------------|---------------|---------------------|
| 24. Reduzir a mortalidade prematura em 2% ao ano em pessoas de 30 a 69 anos pelo conjunto das quatro Doenças Crônicas Não Transmissíveis (Doenças do aparelho circulatório, Câncer, Diabetes e Doenças respiratórias crônicas). | 2%                       | <b>Aumento de 3,8%</b>          | 0%            | I                   |
| <a href="#">25. Manter o Coeficiente de Mortalidade Infantil (CMI) abaixo de 8,5/1.000 nascidos vivos.</a>  | 8,5/1.000 nascidos vivos | <b>7,7/1.000 nascidos vivos</b> | 100%          | IV                  |
| <a href="#">26. Manter a razão de Mortalidade Materna (MM) abaixo de 35/100.000 nascidos vivos.</a>   | 35 casos por 100.000 NV  | <b>22 casos por 100.000 NV</b>  | 100%          | IV                  |
| 27. Realizar 30% de atendimentos individuais de médico, enfermeiro ou nutricionista em crianças identificadas com obesidade na atenção primária com a Avaliação do Estado Geral no e-SUS.                                       | 30%                      | <b>13,7%</b>                    | 45%           | II                  |

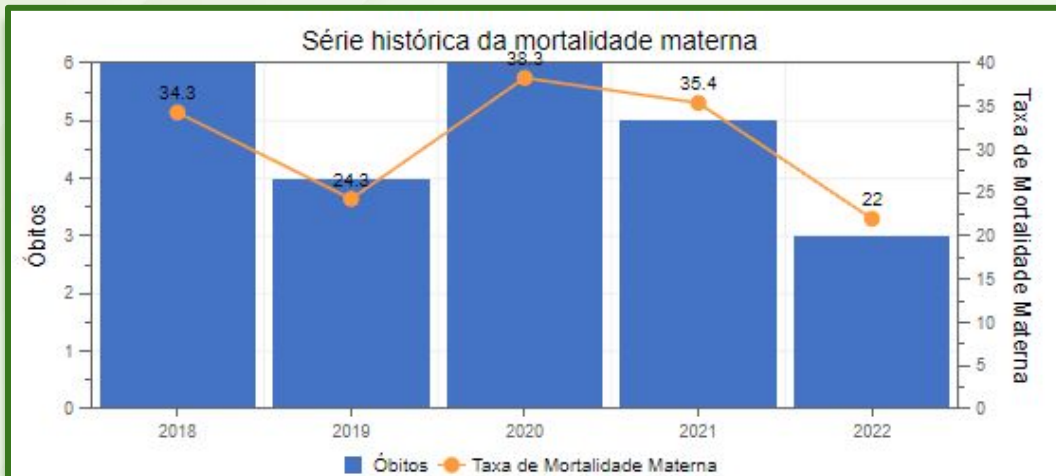


# Mortalidade Infantil



Voltar

# Mortalidade Materna



Mortalidade materna por mês

| Ano  | Jan | Fev | Mar | Abr | Mai | Jun | Jul | Ago | Set | Out | Nov | Dez | Total |
|------|-----|-----|-----|-----|-----|-----|-----|-----|-----|-----|-----|-----|-------|
| 2022 | 1   | 0   | 0   | 2   | 0   | 0   | 0   | 0   | 0   | 0   | 0   | 0   | 3     |
| 2021 | 0   | 0   | 0   | 2   | 1   | 1   | 1   | 0   | 0   | 0   | 0   | 0   | 5     |

[Voltar](#)

# Resultado – RAG 2022

GRAU cumprimento da meta PlanejaSUS

I < 25%

II 26–50%

III – 51–74%

IV– > 75%

**Diretriz: Fortalecer o SUS na cidade de Porto Alegre proporcionando o bem-estar das pessoas com ações de promoção, prevenção, tratamento, vigilância e reabilitação da saúde de acordo com as diretrizes do SUS.**

**3º Objetivo: Reduzir os riscos e agravos à saúde da população, por meio das ações de promoção, prevenção, reabilitação e vigilância em saúde.**

| Meta PAS 2022  | Meta 2022 | Resultado 2022 | % Cumprimento | Grau de cumprimento |
|--|-----------|----------------|---------------|---------------------|
| <a href="#">28. Qualificar o conjunto de registros de informações dos agravos relacionados ao trabalho atingindo no mínimo 75% da pontuação máxima, conforme critério de mensuração.</a>   | 75%       | 100%           | 100%          | IV                  |
| <a href="#">29. Alcançar atuação satisfatória do Centro de Referência em Saúde do Trabalhador (Cerest) de, no mínimo, 60,6% da pontuação total dos critérios avaliados, conforme NOTA INFORMATIVA Nº 7/2021-CGSAT/D SASTE/SVS/MS: ações e critérios no Indicador de Saúde do Trabalhador no Plano Nacional de Saúde – PNS 2020/2023.</a> | 60,6%     | 100%           | 100%          | IV                  |
| <a href="#">30. Implantar o Plano de Enfrentamento às Violências.</a>  | 1         | 0              | 0%            | I                   |
| <a href="#">31. Reduzir, no mínimo, 3% o coeficiente bruto de mortalidade por Aids, em relação ao ano anterior. RESOLUÇÃO Nº 430/18 – CIB/RS</a>   | 3%        | 2,70%          | 90%           | IV                  |

# Vigilância de Saúde do Trabalhador

| Pactuação                               | Indicador da meta anual pactuada  | Resultado do Ano  |                        |
|---|---|---|------------------------|
|   |   | Ações   | Pontuação <sup>1</sup> |
| Plano Nacional de Saúde – PNS 2020/2023 | Qualificar o conjunto de registros de informações dos agravos relacionados ao trabalho, atingindo no mínimo 75% da pontuação máxima conforme critério de mensuração | Revisar, no mínimo, 90% dos agravos relacionados ao trabalho quanto ao nexos ocupacional a partir do Sentinela.                   | 20 pontos              |
|   |   | Manter coeficiente de incidência de doenças e agravos notificados relacionados ao trabalho igual ou maior que 40 por 10.000 hab.  | 20 pontos              |
|   |   | Manter proporção de 95% de preenchimento do campo ocupação nas notificações de Doenças e Agravos Relacionados ao Trabalho (DART). | 20 pontos              |
|   |   | Investigar 100% dos óbitos por acidentes típicos de trabalho  | 20 pontos              |
|   |   | Produzir e publicar 3 boletins epidemiológicos de saúde do trabalhador por ano  | 20 pontos              |

[Voltar](#)

# Vigilância de Saúde do Trabalhador

| Pactuação                               | Indicador da meta anual pactuada   | Resultado do Ano   |                        |
|---|--|--|------------------------|
|   |  | Ações  | Pontuação <sup>1</sup> |
| Plano Nacional de Saúde – PNS 2020/2023 | Alcançar atuação satisfatória do Cerest municipal, de no mínimo 60,6% conforme critérios do PNS- 2020-2023 | Existência de registro mensal de Doenças e Agravos Relacionados ao Trabalho (Dart) de notificação compulsória no Sinan em ao menos 75% do período avaliado.  | 30 pontos              |
|   |  | Existência de registro mensal de consulta médica em saúde do trabalhador ou consulta de profissional de nível superior (exceto médico) na atenção especializada no SIA/SUS por mês de atendimento.                           | 10 pontos              |
|   |  | Existência de registro mensal de Emissão de Parecer sobre nexos causais no SIA/SUS realizado pelo Cerest e/ou pelos serviços de saúde da RAS ou notificações de Dart realizadas pelo Cerest no Sinan por mês de atendimento. | 10 pontos              |
|   |  | Existência de registro mensal de inspeção sanitária em saúde do trabalhador no SIA/SUS.  | 20 pontos              |
|   |  | Apoio institucional/matricial em saúde do trabalhador realizado com gestores e/ou equipes de atenção primária à saúde.   | 15 pontos              |
|   |  | Apoio institucional/matricial em saúde do trabalhador realizado com gestores e/ou equipes de atenção especializada, hospitalar e de urgência e emergência.   | 15 pontos              |
|   |  | Monitoramento quadrimestral dos indicadores do Qualifica Cerest/Ministério da Saúde (MS) e formulação de materiais de divulgação de análise epidemiológica.  | 30 pontos              |
|   |  | Atividade de educação permanente em saúde do trabalhador para os profissionais da RAS no quadrimestre.   | 15 pontos              |
|   |  | Existência de registro de atividade educativa mensal para a população no SIA/SUS   | 15 pontos              |

**Voltar**

# Plano Municipal de Prevenção e Atenção às Vítimas de Violências



Prefeitura Municipal de Porto Alegre

SECRETARIA MUNICIPAL DE SAÚDE

---

**Plano Municipal de Prevenção e Atenção às  
Vítimas de Violências da Secretaria  
Municipal de Saúde  
2023 a 2025**

---

Porto Alegre/RS  
2023

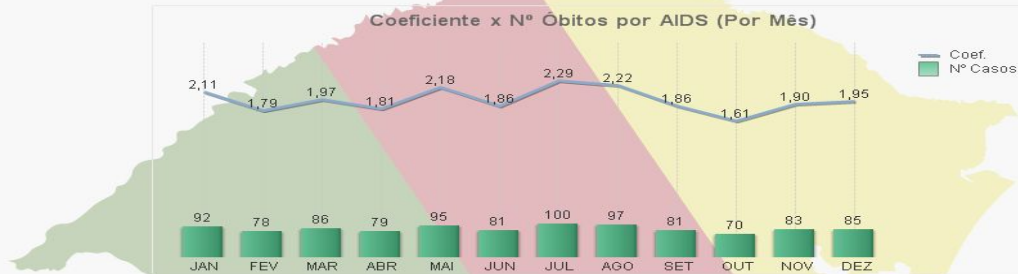
Documento publicado na BVAPS e  
[https://sei.procempa.com.br/sei/controlador.php?acao=procedimento\\_trabalhar&id\\_procedimento=1400023770743](https://sei.procempa.com.br/sei/controlador.php?acao=procedimento_trabalhar&id_procedimento=1400023770743)

SEI 23.0.000003043-0 ao CMS

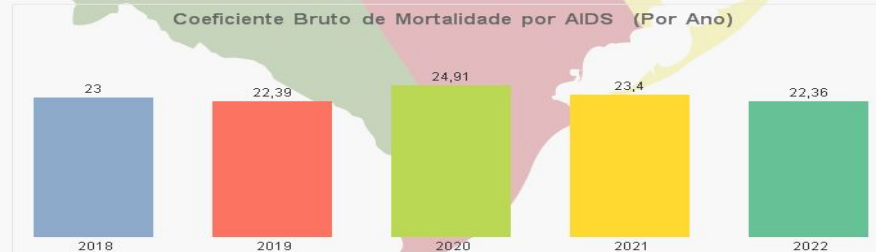
**Voltar**

# Mortalidade AIDS

COEFICIENTE BRUTO DE MORTALIDADE POR AIDS (CAUSA BÁSICA) (~100.000)



FORNTE: Sistema de Informação sobre Mortalidade (SIM) e População SPGG



FORNTE: Sistema de Informação sobre Mortalidade (SIM) e População SPGG

TOTAL POPULAÇÃO:  
4.359.690

N° ÓBITOS AIDS:  
1.027

# Resultado – RAG 2022

GRAU cumprimento da meta PlanejaSUS

I < 25%

II 26–50%

III – 51–74%

IV– > 75%

**Diretriz: Fortalecer o SUS na cidade de Porto Alegre proporcionando o bem-estar das pessoas com ações de promoção, prevenção, tratamento, vigilância e reabilitação da saúde de acordo com as diretrizes do SUS.**

**3º Objetivo: Reduzir os riscos e agravos à saúde da população, por meio das ações de promoção, prevenção, reabilitação e vigilância em saúde.**

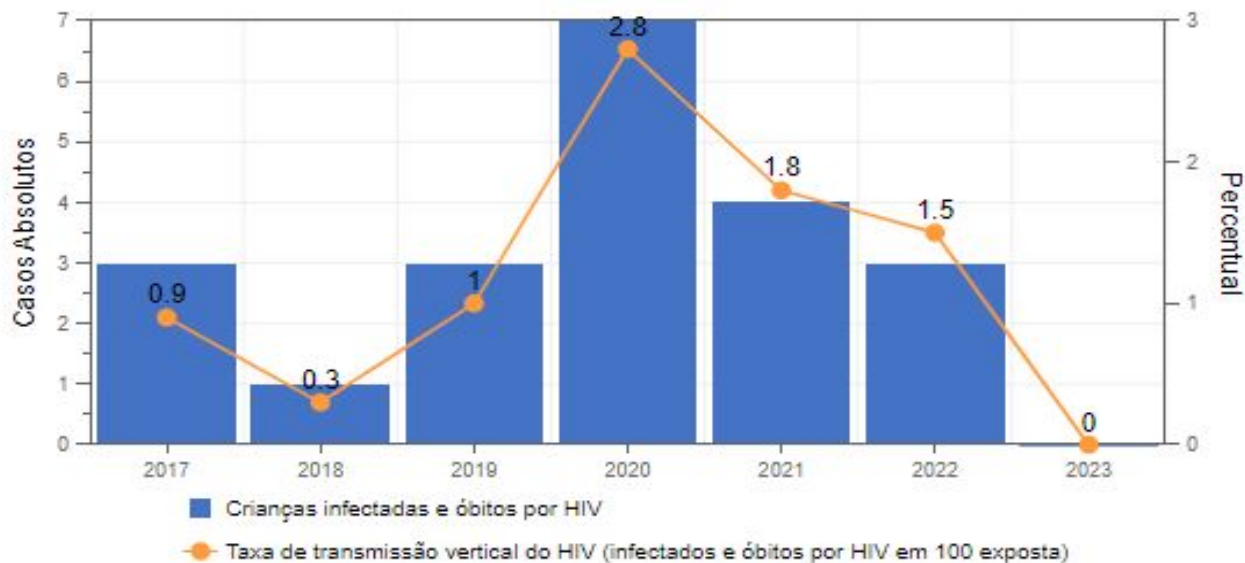
| Meta PAS 2022  | Metas 2022 | Resultado 2022          | % Cumprimento | Grau de cumprimento |
|--|------------|-------------------------|---------------|---------------------|
| <a href="#">32. Reduzir a Transmissão Vertical do Vírus da Imunodeficiência Humana (HIV) para índices iguais ou menores que 2%.</a>  | 2%         | <b>1,20%</b>            | 100%          | IV                  |
| <a href="#">33. Aumentar a Taxa de Cura dos novos casos de Tuberculose para 60%.</a>   | 60%        | <b>44,2%</b>            | 71,60%        | III                 |
| 34. Aumentar em 20% o número de pessoas em tratamento para Hepatite C.   | 20%        | <b>214%</b>             | 100%          | IV                  |
| <a href="#">35. Reduzir em, no mínimo, 3% os novos casos de Sífilis Congênita em menores de 1 ano de idade em relação ao fechamento do ano anterior. RESOLUÇÃO Nº 430/18 – CIB/RS.</a> | 3%         | <b>Reduziu em 30,9%</b> | 100%          | IV                  |



# Transmissão Vertical do HIV

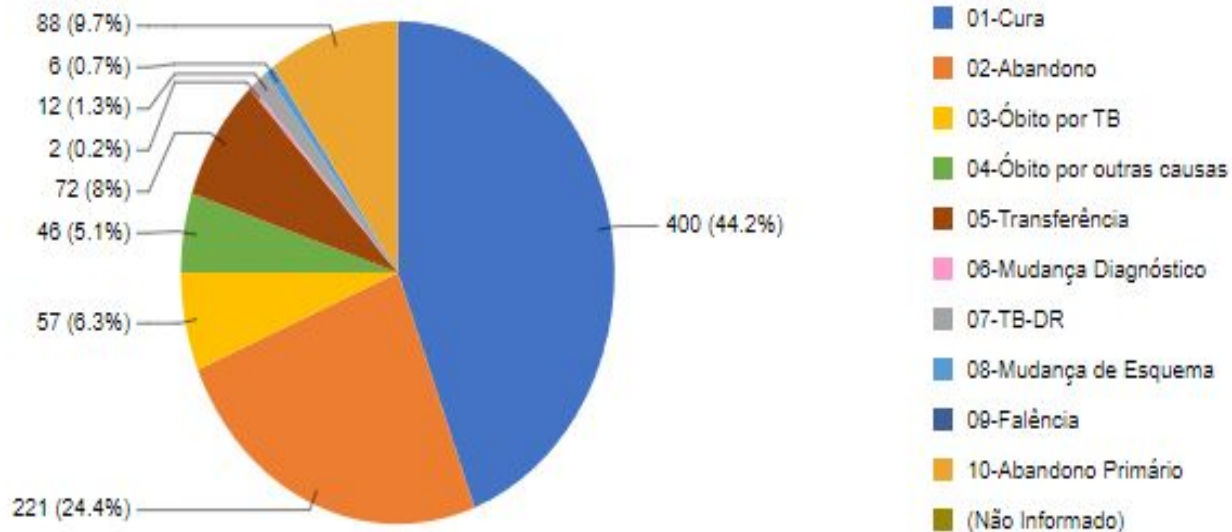
Porto Alegre em busca da certificação de cidade com **Transmissão Vertical Zero**

Distribuição da taxa de transmissão vertical do HIV e número de crianças infectadas



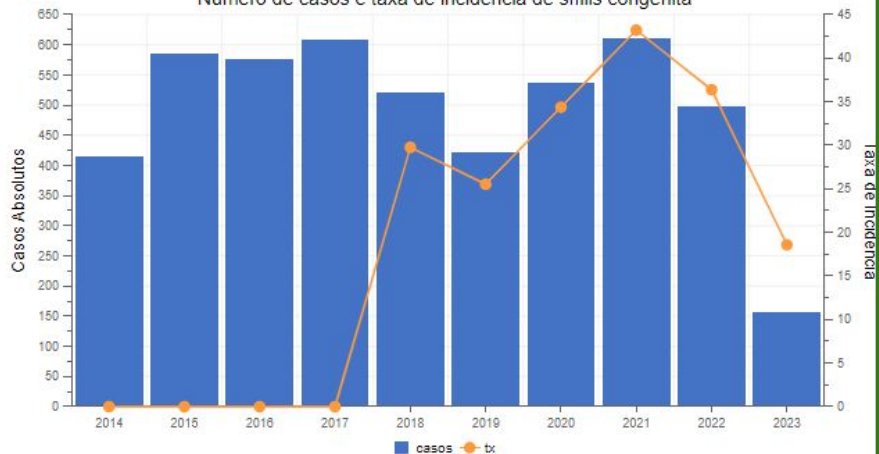
# Tuberculose

Encerramento dos Casos novos de tuberculose pulmonar com confirmação laboratorial em 2021

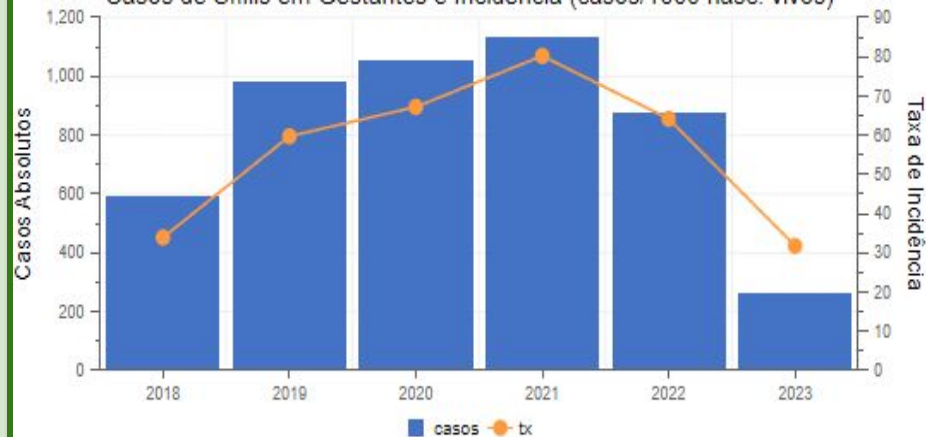


# Sífilis na Gestante e Congênita

Número de casos e taxa de incidência de sífilis congênita



Casos de Sífilis em Gestantes e Incidência (casos/1000 nasc. vivos)



# Resultado – RAG 2022

GRAU cumprimento da meta PlanejaSUS

I < 25%

II 26–50%

III – 51–74%

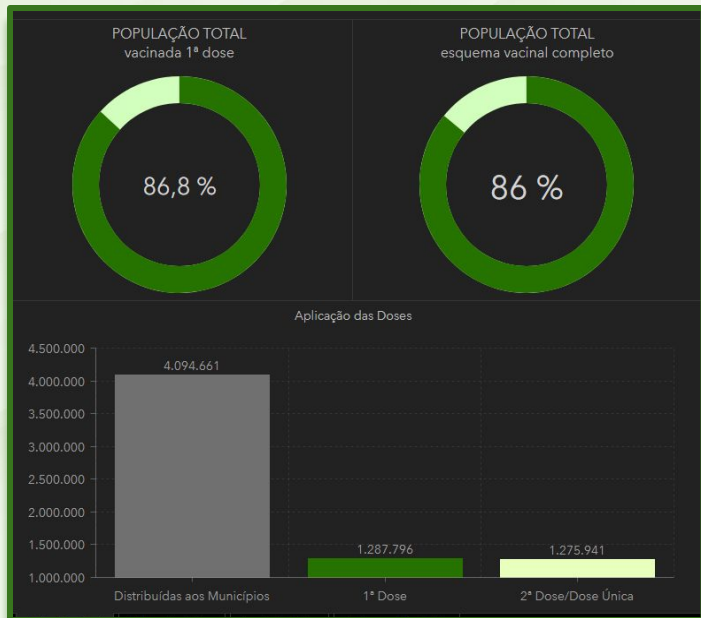
IV– > 75%

**Diretriz: Fortalecer o SUS na cidade de Porto Alegre proporcionando o bem-estar das pessoas com ações de promoção, prevenção, tratamento, vigilância e reabilitação da saúde de acordo com as diretrizes do SUS.**

**3º Objetivo: Reduzir os riscos e agravos à saúde da população, por meio das ações de promoção, prevenção, reabilitação e vigilância em saúde.**

| Meta PAS 2022  | Meta 2022 | Resultado 2022 | % Cumprimento | Grau de cumprimento |
|--|-----------|----------------|---------------|---------------------|
| <a href="#">36. Realizar a vacinação de, no mínimo, 70% da população de Porto Alegre contra Covid-19.</a>  | 70%       | <b>89,10%</b>  | 100%          | IV                  |
| <a href="#">37. Realizar o controle vetorial em 90% dos casos confirmados de arboviroses em humanos e vetor <i>Aedes aegypti</i>, positivados para o vírus, identificados nas armadilhas Mosquitrap.</a> | 90%       | <b>90%</b>     | 100%          | IV                  |
| <a href="#">38. Realizar o Plano Municipal de Resposta às Emergências em Saúde Pública, como o ponto focal conforme o Regulamento Sanitário Internacional.</a>   | 1         | <b>1</b>       | 100%          | IV                  |
| 39. Apresentar e executar o Plano Operativo Anual de 2022 da Política de Plantas Medicinais e Fitoterápicos de Porto Alegre no âmbito do SUS   | 1         | <b>0</b>       | 0%            | I                   |

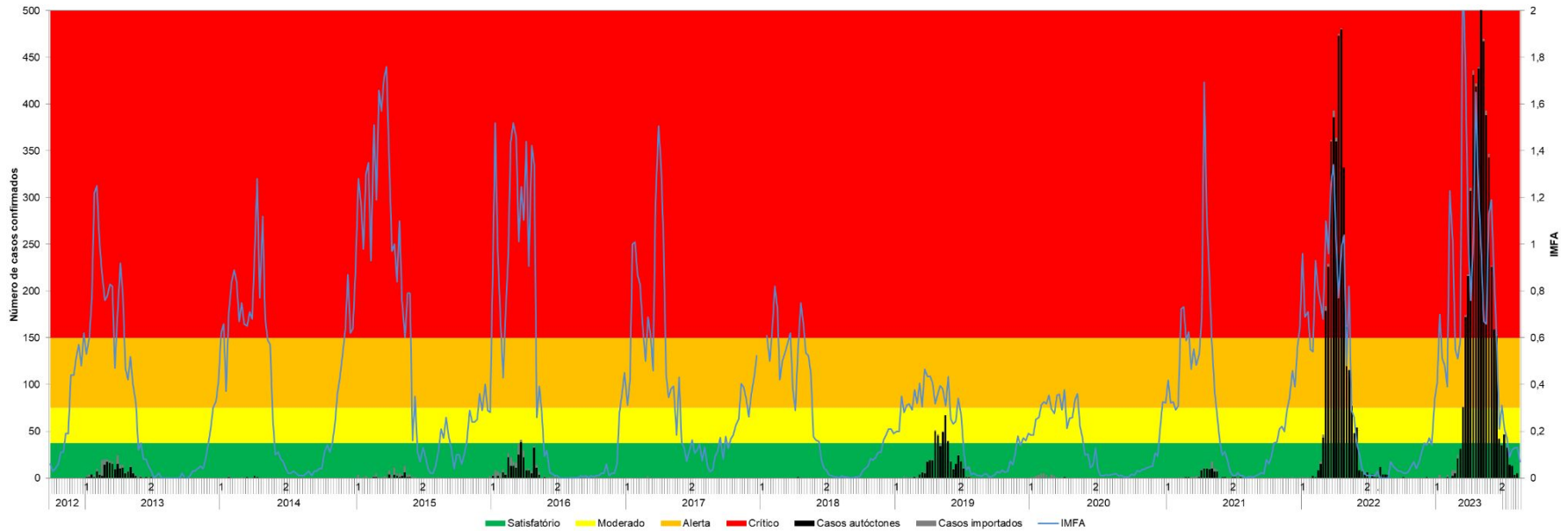
# Cobertura Vacinal para Covid



| Porto Alegre     | População | 1ª Dose          | 2ª Dose          |
|------------------|-----------|------------------|------------------|
| Trab. Saúde      | 114.407   | 132.661          | 131.900          |
| Indígenas        | 293       | 239              | 164              |
| Idosos 80 mais   | 51.747    | 41.579           | 45.895           |
| Idosos 75-79     | 37.293    | 33.515           | 33.158           |
| Idosos 70-74     | 55.949    | 48.086           | 48.568           |
| Idosos 65-69     | 73.177    | 62.162           | 64.106           |
| Idosos 60-64     | 86.172    | 74.428           | 74.818           |
| <b>Aplicadas</b> |           | <b>1.287.796</b> | <b>1.275.941</b> |

# Dengue

Casos importados e autóctones de dengue, em relação ao IMFA, da SE 39/2012 a SE 33/2023, em Porto Alegre



Próximo



# Dengue

Diagrama de Controle de Casos Confirmados de Dengue entre moradores de Porto Alegre em 2021

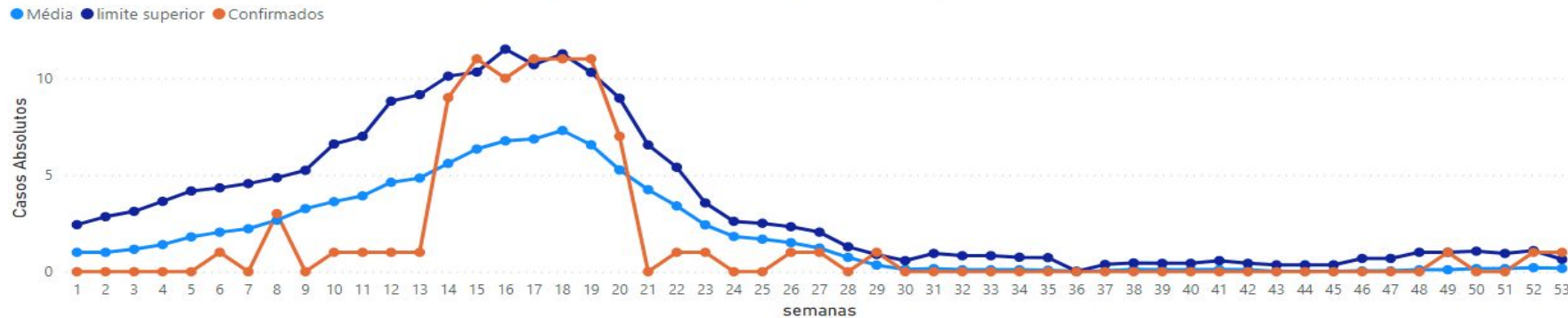
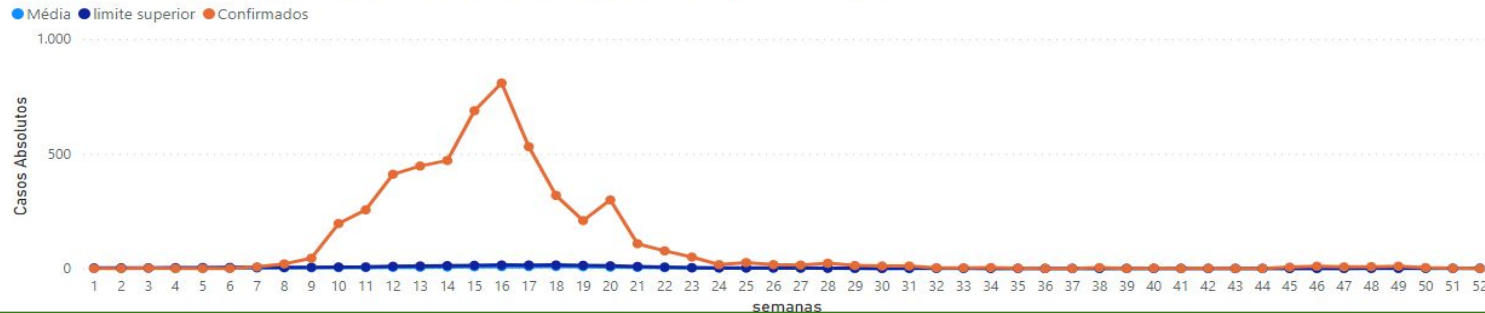


Diagrama de Controle de Casos Confirmados de Dengue entre moradores de Porto Alegre em 2022



# Plano de Resposta às Emergências em Saúde Pública

## PLANO DE RESPOSTA ÀS EMERGÊNCIAS EM SAÚDE PÚBLICA

Diretoria de Vigilância em  
Saúde do município de  
Porto Alegre

2022

**CIEVS**  
Porto Alegre

Centro de  
Informações  
Estratégicas em  
Vigilância em Saúde



porto  
alegre  
PREFEITURA  
Mais Saúde. Mais Vida



**Voltar**



# Resultado – RAG 2022

GRAU cumprimento da meta PlanejaSUS

I < 25%

II 26–50%

III – 51–74%

IV– > 75%

**Diretriz: Fortalecer o SUS na cidade de Porto Alegre proporcionando o bem-estar das pessoas com ações de promoção, prevenção, tratamento, vigilância e reabilitação da saúde de acordo com as diretrizes do SUS.**

**3º Objetivo: Reduzir os riscos e agravos à saúde da população, por meio das ações de promoção, prevenção, reabilitação e vigilância em saúde.**

| Meta PAS 2022  | Meta 2022                                       | Resultado 2022 | % Cumprimento | Grau de cumprimento |
|--|---|----------------|---------------|---------------------|
| <a href="#">40. Executar 70% das metas da saúde propostas para o Plano Municipal da Pessoa Idosa para o ano de 2022.</a>                     | 70%   | 41%            | 58,50%        | III                 |
| <a href="#">41. Executar 25% das metas propostas para o Plano Municipal de Saúde da Pessoa com Deficiência.</a>                              | 25%   | 29%            | 100%          | IV                  |
| 42. Adequar o descarte de medicamentos em desuso à legislação sanitária vigente em 3% dos Serviços de Saúde com dispensação de medicamentos. | <b>CANCELADA:<br/>mudança de<br/>legislação</b> | NA             | NA            | NA                  |
| 43. Manter a vigilância e rastreamento dos casos de Covid-19.  | 100%  | 100%           | 100%          | IV                  |



# Plano Municipal da Pessoa Idosa

| Órgão | Objetivo   | Entrega   | Anos - Metas   |
|-------|--|---|--|
| SMS   | Qualificar o atendimento à população idosa na Rede de Atenção à Saúde  | Qualificar os profissionais da rede de saúde para melhoria da atenção às pessoas idosas por meio de Educação em consonância com Estatuto do Idoso vigente.  | <p>2021 0   2022 1   2023 2</p> <p>Unidade de Medida: Número de ações de Educativas</p>  |
| SMS   | Melhorar a independência e Qualidade de vida dos idosos por meio de espaços públicos para atividade física.  | Implantação de academias ao ar livre em locais pré-definidos próximos as US do município. O financiamento deve ser de parcerias pelo Fundo do Idoso ou emendas aos moltes das academias já implantadas. | <p>2021 4   2022 7   2023 9</p> <p>Unidade de Medida: Número de academias</p>  |
| SMS   | Qualificar o atendimento a pessoa idosa institucionalizada por meio da fiscalização das instituições de Longa Permanência para idosos (ILPis) segundo a Norma RDC 502/2021 | Atendimento às denúncias referentes a ILPis clandestinas  | <p>2021 80%   2022 90%   2023 96%</p> <p>Unidade de Medida: % de atendimentos realizados do total de denúncias recebidas</p>     |
| SMS   | Qualificar o atendimento a pessoa idosa institucionalizada por meio da fiscalização das instituições de Longa Permanência para idosos (ILPis) segundo a Norma RDC 502/2021 | Realizar vistoria/inspeção das Instituições de Longa Permanência para Idosos (ILPis) cadastradas e/ou licenciadas no município.   | <p>2021 99%   2022 94%   2023 100%</p> <p>Unidade de Medida: % ILPis vistoriadas/inspeccionadas sobre o total de cadastradas</p> |

|     |  |  |   |
|-----|--|--|---|
| SMS | Qualificar o atendimento odontológico a população idosa na Rede de Atenção à Saúde   | Ampliação da cobertura de saúde bucal no Município   | <p>2021 60%   2022 62%   2023 64%</p> <p>Unidade de Medida: Cobertura de Saúde bucal</p>  |
| SMS | Ampliar a reabilitação protética às pessoas idosas   | Ampliação do fornecimento e reabilitação de próteses para a população idosa                                      | <p>2021 80   2022 90   2023 100</p> <p>Unidade de Medida: Próteses dentárias</p>  |
| SMS | Potencializar a compreensão do processo de envelhecimento das diferentes dimensões de acordo com as necessidades da pessoa idosa | Aumentar o número de avaliações multidimensionais de pessoas idosas cadastradas                                  | <p>2021 60   2022 100   2023 150</p> <p>Unidade de Medida: Avaliações multidimensional</p>  |
| SMS | Promover o cadastramento da população idosa nas Unidades de Saúde  | Aumentar o número de pessoas cadastradas a partir de 60 anos com base na população estimada pelo censo IBGE 2010 | <p>2021 70%   2022 80%   2023 90%</p> <p>Unidade de Medida: Proporção de pessoas cadastradas no e-SUS com base na população estimada pelo censo IBGE 2010</p> |

|     |  |  |   |
|-----|--|--|---|
| SMS | Qualificar e padronizar o preenchimento do formulário do Índice Katz dependência dos idosos  | Capacitar as Gerências Distritais de Saúde (GD) sobre o Índice de Katz para o aprofundamento da avaliação do grau de dependência dos idosos  | <p>2021 1   2022 3   2023 3</p> <p>Unidade de Medida: Número de unidades capacitadas</p>    |
| SMS | Dar visibilidade às pessoas idosas sobre a importância e oferta do calendário vacinal  | Campanhas informativas das vacinas e o seu calendário voltadas à população idosa. Campanhas informativas quanto à importância das vacinas e o seu calendário.  | <p>2021 70%   2022 80%   2023 90%</p> <p>Unidade de Medida: Cobertura Vacinal em Idosos</p> |
| SMS | Promover ações de educação voltadas para a temática do envelhecimento ativo e qualidade de vida da pessoa idosa  | Realizar campanhas sobre envelhecimento ativo, prevenção e promoção da qualidade de vida da pessoa idosa.  | <p>2021 0   2022 1   2023 2</p> <p>Unidade de Medida: Número de ações</p>                   |
| SMS | Divulgar o Estatuto do Idoso e tipos de violência contra a Pessoa Idosa em locais de grande circulação: Pronto Atendimento, Ambulatórios e Unidades de Saúde | Divulgar o Estatuto do Idoso e promover educação permanente aos profissionais de Pronto Atendimento, Ambulatórios de Especialidades, Hospitais e Unidades de Saúde sobre atuação em situações de violência e negligência | <p>2021 0   2022 1   2023 1</p> <p>Unidade de Medida: Número de Ações</p>                   |

|     |   |   |  |
|-----|---|---|--|
| SMS | Reduzir barreiras físicas, garantindo a acessibilidade da pessoa idosa às Unidades de Saúde   | Adequação das Unidades de Saúde quanto à acessibilidade, conforme NBR 9050                    | <p>2021 0,5%   2022 9%   2023 10%</p> <p>Unidade de Medida: Percentual de unidades com acessibilidade</p>  |
| SMS | Qualificar e divulgar os fluxos de encaminhamento de avaliação de usuários candidatos à atenção domiciliar à Rede de Atenção à Saúde                | Realização de atividades orientativas e oficinas aos profissionais da Rede de Atenção à Saúde | <p>2021 0   2022 1   2023 1</p> <p>Unidade de Medida: Número de atividades</p>   |
| SMS | Oferecer aos idosos terapias integrativas (acupuntura, homeopatia, fitoterapia e etc) respeitando a sua preferência quanto a escolha do tratamento. | Aumentar a oferta das consultas em terapias integrativas (PICAs) aos idosos                   | <p>2021 10%   2022 20%   2023 30%</p> <p>% de oferta em Unidades de Saúde</p>  |
| SMS | Criar a lista de medicamentos potencialmente perigosos para idosos de Porto Alegre  | Revisão sistemática dos medicamentos REMUME quanto ao critério de recomendação para idosos    | <p>2021 10%   2022 25%   2023 50%</p> <p>Unidade de Medida: Nº de medicamentos da REMUME revisados quanto ao critério de recomendação</p>                |
| SMS | Capacitação ou ação educativa anual sobre medicamentos potencialmente perigosos para idosos   | Capacitação ou ação educativa sobre medicamentos potencialmente perigosos para idosos         | <p>2021 0   2022 1   2023 1</p> <p>Unidade de Medida: Nº de capacitações ou ações educativas sobre medicamentos potencialmente perigosos para idosos</p> |

# Plano Municipal de Saúde da Pessoa com Deficiência

PREFEITURA MUNICIPAL DE PORTO ALEGRE  
SECRETARIA MUNICIPAL DE SAÚDE

PLANO MUNICIPAL DE CUIDADOS À SAÚDE DAS PESSOAS COM DEFICIÊNCIA  
2022-2025

Porto Alegre (RS)  
2022

| Metas  | Resultado |
|--|-----------|
| Divulgar 100% dos protocolos e fluxos de encaminhamento dos serviços vinculados à RCPCD, quadrimestralmente, e sempre que houver atualizações.   | 100%      |
| Atualizar e divulgar a BVAPS, quadrimestralmente, no tópico da Área Técnica PcD, ou sempre que houver atualizações de informações relativas à RCPCD  | 100%      |
| Divulgar 100% dos fluxos e tipos de OPMs disponíveis para dispensação no SUS sempre que houver atualizações.   | 100%      |
| Implantar o Centro de Referência em Transtorno do Espectro Autista (PROMETA 85)  | 95%       |
| Garantir a continuidade (não-interrupção) da dispensação das fraldas   | 100%      |
| Assegurar a qualidade do insumo fralda   | 100%      |
| Fortalecer e potencializar o controle social por meio da participação das Pessoas com Deficiência no Conselho Municipal de Saúde - CMS/Poa   | 100%      |
| Garantir na estrutura organizacional da gestão SMS unidade de referência pela Rede de Cuidados à Pessoa com Deficiência  | 100%      |
| Viabilizar o serviço profissional de TILSP Libras à disposição da SMS, presencial ou remotamente, de forma a contemplar as necessidades dos usuários quando em atendimento nos serviços de saúde do município. | 95%       |

Voltar

# Resultado – RAG 2022

GRAU cumprimento da meta PlanejaSUS

I < 25%

II 26–50%

III – 51–74%

IV– > 75%

**Diretriz: Fortalecer o SUS na cidade de Porto Alegre proporcionando o bem-estar das pessoas com ações de promoção, prevenção, tratamento, vigilância e reabilitação da saúde de acordo com as diretrizes do SUS.**

**3º Objetivo: Reduzir os riscos e agravos à saúde da população, por meio das ações de promoção, prevenção, reabilitação e vigilância em saúde.**

| Meta PAS 2022   | Meta 2022 | Resultado 2022 | % Cumprimento | Grau de cumprimento |
|---|-----------|----------------|---------------|---------------------|
| 44. Apresentar 06 Planos Operativos Anuais da Política Municipal de Equidade em Saúde (População de Rua, População Negra, Povos Indígenas, Povo Cigano, Imigrantes, LGBTQIA+).  | 6         | 0              | 0 %           | I                   |
| 45. Implantar a metodologia do Acesso Mais Seguro (AMS) em 12% das Unidades da Atenção Primária à Saúde, Farmácias Distritais, Centros Especializados, Serviços de Saúde Mental e Pronto Atendimentos (203 serviços). | 12%       | 14,28%         | 100%          | IV                  |
| 46. Executar 50% das ações/campanhas de comunicação vinculadas ao calendário de datas alusivas à saúde.   | 50%       | 100%           | 100%          | IV                  |

# Resultado – RAG 2022

GRAU cumprimento da meta PlanejaSUS

I < 25%

II 26–50%

III – 51–74%

IV– > 75%

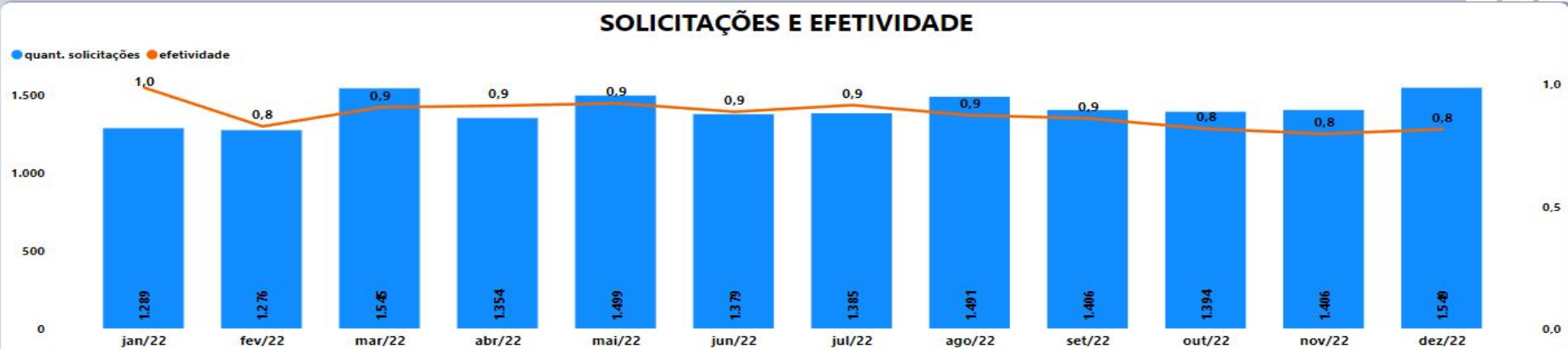
**Diretriz: Fortalecer o SUS na cidade de Porto Alegre proporcionando o bem-estar das pessoas com ações de promoção, prevenção, tratamento, vigilância e reabilitação da saúde de acordo com as diretrizes do SUS.**

**Objetivo 4: Realizar a regulação de forma eficiente, efetiva e oportuna, otimizando a capacidade operacional dos serviços, com lógica de priorização e enfrentamento às iniquidades.**

| Meta PAS 2022   | Meta 2022 | Resultado 2022 | % Cumprimento | Grau de cumprimento |
|---|-----------|----------------|---------------|---------------------|
| 47. Regular 75% das solicitações de leito de Unidade de Terapia Intensiva em até 24h, para solicitantes não hospitalares (Unidade de Pronto Atendimento (UPA) e Pronto Atendimentos) de Porto Alegre. | 75%       | <b>84,20%</b>  | 100%          | IV                  |
| 48. Regular 70% das solicitações de leito de enfermaria em até 48h, para solicitantes não hospitalares (Unidade de Pronto Atendimento (UPA) e Pronto Atendimentos) de Porto Alegre;                   | 70%       | <b>74,83%</b>  | 100%          | IV                  |
| 49. Aumentar a proporção de internações de urgências reguladas pela Equipe de Regulação Hospitalar nos hospitais gerais de alta complexidade para 12%.  | 12%       | <b>8%</b>      | 66,60%        | III                 |
| <a href="#">50. Regular 50% das solicitações de consultas oncológicas de alta prioridade (vermelho e laranja) em até 15 dias.</a>   | 50%       | <b>91,91%</b>  | 100%          | IV                  |

# Regulação de Leitos

## EFETIVIDADE DA REGULAÇÃO - SOLICITAÇÕES X AGENDAS UTILIZADAS



Efetividade especialidades oncológicas

# Resultado – RAG 2022

GRAU cumprimento da meta PlanejaSUS

I < 25%

II 26–50%

III – 51–74%

IV– > 75%

**Diretriz: Fortalecer o SUS na cidade de Porto Alegre proporcionando o bem-estar das pessoas com ações de promoção, prevenção, tratamento, vigilância e reabilitação da saúde de acordo com as diretrizes do SUS.**

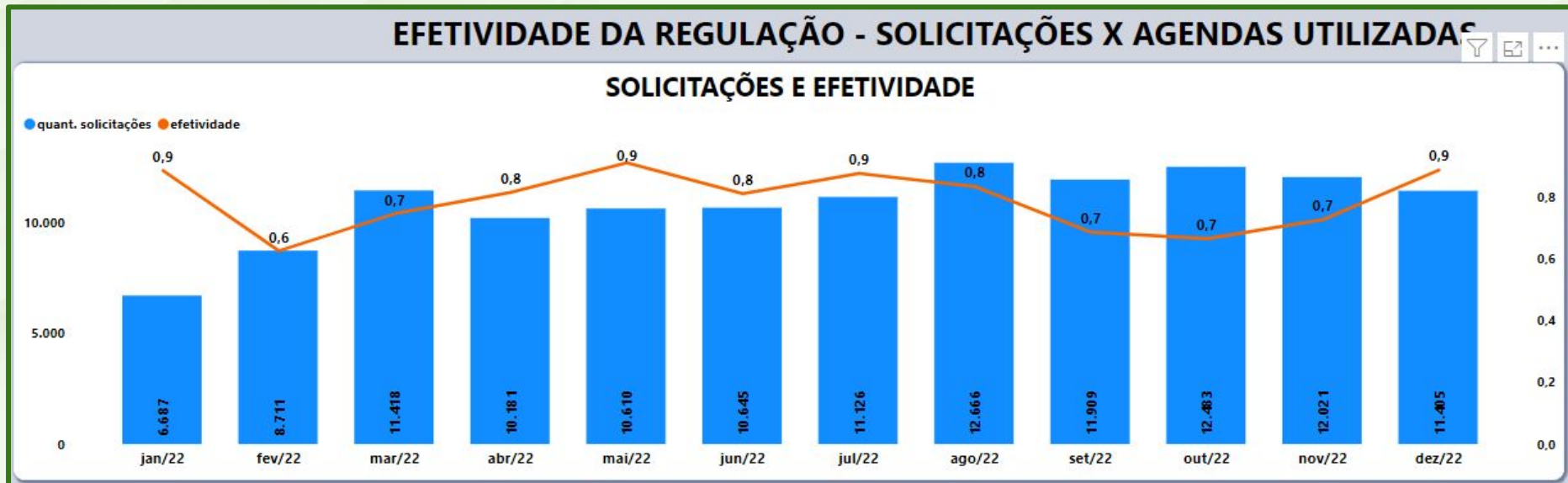
**Objetivo 4: Realizar a regulação de forma eficiente, efetiva e oportuna, otimizando a capacidade operacional dos serviços, com lógica de priorização e enfrentamento às iniquidades.**

| Meta PAS 2022   | Meta 2022 | Resultado 2022 | % Cumprimento | Grau de cumprimento |
|---|-----------|----------------|---------------|---------------------|
| <a href="#">51. Manter a proporção entre oferta e demanda de consultas nas subespecialidades mais tempo sensíveis entre 1 e 1,2.</a>        | 1,1-1,2   | <b>0,94</b>    | 94%           | IV                  |
| 52. Manter a proporção entre oferta e demanda de consultas de traumatologia-ortopedia (especialidade menos tempo sensível) entre 0,8 e 1,2. | 0,8-1,2   | <b>0,86</b>    | 100%          | IV                  |
| <a href="#">53. Manter a proporção entre oferta e demanda de exames complementares entre 1 e 1,2.</a>                                       | 1-1,2     | <b>0,9</b>     | 90%           | IV                  |



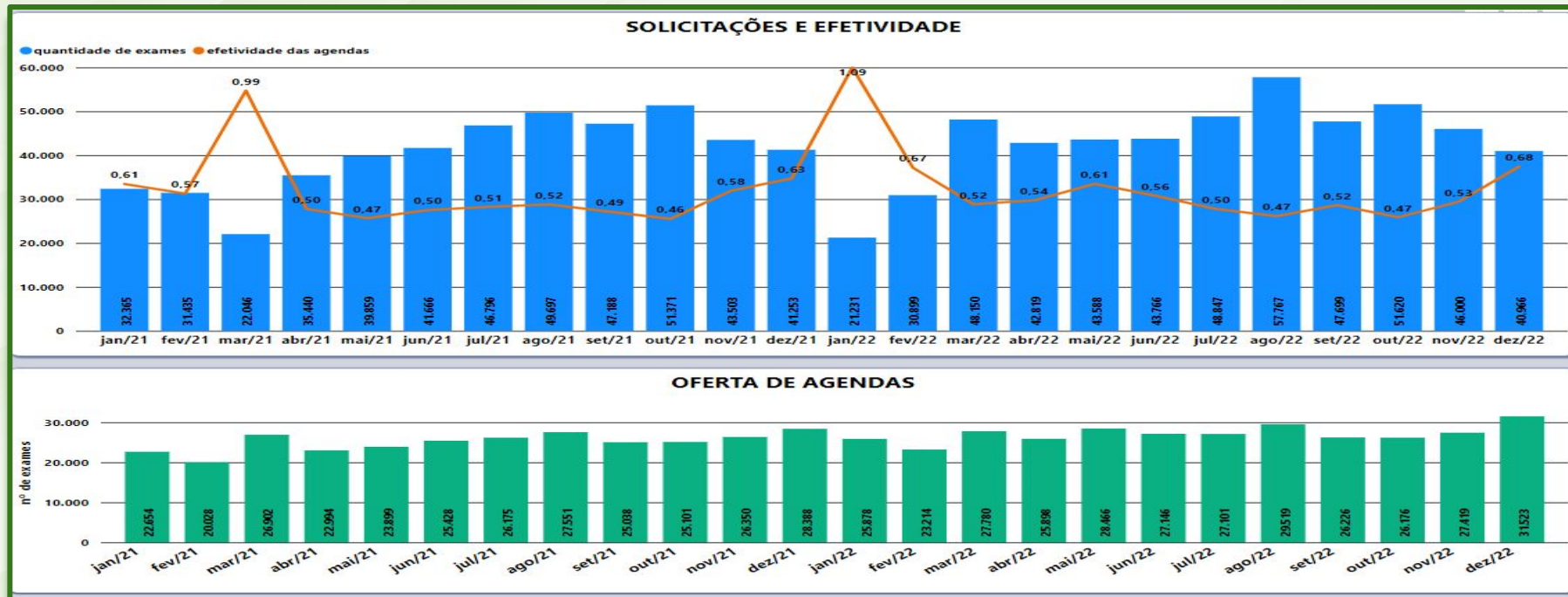
# Regulação de Consultas Especializadas

Efetividade das especialidades tempo sensíveis



# Regulação de Exames

## Efetividade de oferta de exames



# Resultado – RAG 2022

GRAU cumprimento da meta PlanejaSUS

I < 25%

II 26–50%

III – 51–74%

IV– > 75%

**Diretriz: Fortalecer o SUS na cidade de Porto Alegre proporcionando o bem-estar das pessoas com ações de promoção, prevenção, tratamento, vigilância e reabilitação da saúde de acordo com as diretrizes do SUS.**

**Objetivo 5: Qualificar a gestão aumentando a transparência e a eficiência dos serviços**

| Meta PAS 2022  | Meta 2022 | Resultado 2022 | % Cumprimento | Grau de cumprimento |
|--|-----------|----------------|---------------|---------------------|
| <a href="#">54. Executar 35% do Plano Diretor de Tecnologia da Informação (TI) da SMS.</a> | 35%       | <b>40%</b>     | 100%          | IV                  |
| 55. Responder 90% dos protocolos de Ouvidoria (nos sistemas 156 e 136) em até 30 dias.     | 90%       | <b>92,69%</b>  | 100%          | IV                  |
| 56. Manter em vigência 100% dos contratos assistenciais e de serviços de apoio.            | 100%      | <b>100%</b>    | 100%          | IV                  |

# Plano Diretor de Tecnologia da Informação



PDTI  
PLANO DIRETOR DE TECNOLOGIA DA INFORMAÇÃO

COORDENAÇÃO DE TECNOLOGIA DA INFORMAÇÃO  
DIRETORIA DE REGULAÇÃO  
SECRETARIA DE SAÚDE  
PREFEITURA MUNICIPAL DE PORTO ALEGRE

2022 - 2025

| Código   | Tipo    | Descrição   | Status       |
|--|---------|---|--------------|
| Outsourcing de Impressão                           | Projeto | Redimensionamento de uso de impressoras nos serviços da SMS e contratação outsourcing de impressão para redução de custos.  | Concluído    |
| Monitoramento de infraestrutura de TI - Zabbix     | Projeto | Disponibilizar para Secretaria Municipal da Saúde, serviço de monitoramento, através Zabbix, viabilizando dashboard pelo Grafana, objetivo é receber alertas dos principais sistema e serviços da SMS, possibilidade de monitoramento e de análise de dados, sendo também possível monitorar múltiplos sistemas de uma vez.   | Concluído    |
| Governança dos Serviços de Análise de Dados na SMS | Projeto | <p>Urge estabelecer esta frente como prioridade estratégica na SMS, considerando:</p> <ul style="list-style-type: none"><li>• O aumento significativo da necessidade de soluções em análise de dados (data analytics);</li><li>• A inexistência de um modelo de governança que estabeleça claramente as responsabilidades e atribuições para cada etapa - geração, uso, atualização, acesso, descarte;</li><li>• A inexistência de uma equipe ou área dedicada a esta finalidade, estando a mesma diluída de maneira difusa e não sistemática em todas as diretorias da SMS;</li><li>• O grande número de painéis não homologados e com dados potencialmente inconsistentes;</li><li>• A inexistência de um ambiente protegido para análise de dados.</li></ul> | Em andamento |

Voltar

# Resultado – RAG 2022

GRAU cumprimento da meta PlanejaSUS

I < 25%

II 26–50%

III – 51–74%

IV– > 75%

**Diretriz: Fortalecer o SUS na cidade de Porto Alegre proporcionando o bem-estar das pessoas com ações de promoção, prevenção, tratamento, vigilância e reabilitação da saúde de acordo com as diretrizes do SUS.**

**Objetivo 6: Garantir a infraestrutura adequada com ambiência dos prédios da SMS para a execução de atendimento com qualidade.**

| Meta PAS 2022   | Meta 2022 | Resultado 2022 | % Cumprimento | Grau de cumprimento |
|---|-----------|----------------|---------------|---------------------|
| <a href="#">57. Executar, no mínimo, 12,5% da pactuação de obras da SMS.</a>  | 12,5      | <b>9,90%</b>   | 79,20%        | IV                  |
| <a href="#">58. Executar, no mínimo, as 3 obras prioritárias de acordo com o Plano Diretor do Hospital de Pronto Socorro de Porto Alegre (HPS).</a>             | 3         | <b>2</b>       | 67%           | III                 |
| <a href="#">59. Executar, no mínimo, os 03 projetos prioritários do Plano Diretor de Infraestrutura do Hospital Materno Infantil Presidente Vargas (HMIPV).</a> | 3         | <b>1,5</b>     | 50%           | II                  |

# Obras Entregues

## US Moradas da Hípica



Próximo



# Obras Entregues

## CERTA - Centro de Referência do Transtorno Autista



Próximo

## US Vila Cruzeiro





# Obras Entregues

## US Pitoresca





Próximo

# Obras Entregues

**EESCA Camaquã**




**CEO Santa Marta**



**Próximo**

# Obras Entregues

## Auditório Sede SMS



[Voltar](#)



# Obras entregues no HPS

**Unidade de Tratamento Intensivo (UTI) e Enfermaria pediátrica**



**Voltar**

# Obras entregues no HMIPV

**Reforma do Auditório**



**Elevador do Bloco C**



**Próximo**

# Resultado – RAG 2022

GRAU cumprimento da meta PlanejaSUS

I < 25%

II 26–50%

III – 51–74%

IV– > 75%

**Diretriz: Fortalecer o SUS na cidade de Porto Alegre proporcionando o bem-estar das pessoas com ações de promoção, prevenção, tratamento, vigilância e reabilitação da saúde de acordo com as diretrizes do SUS.**

**Objetivo 7: Garantir financiamento adequado e sustentável que atenda às necessidades da Rede de Atenção à Saúde.**

| Meta PAS 2022   | Meta 2022 | Resultado 2022 | % Cumprimento | Grau de cumprimento |
|---|-----------|----------------|---------------|---------------------|
| <a href="#">60. Aplicar, anualmente, no mínimo 15% em Ações e Serviços Públicos de Saúde (ASPS) da arrecadação dos impostos a que se refere a Constituição Federal.</a> | 15%       | <b>17,06%</b>  | 100%          | IV                  |

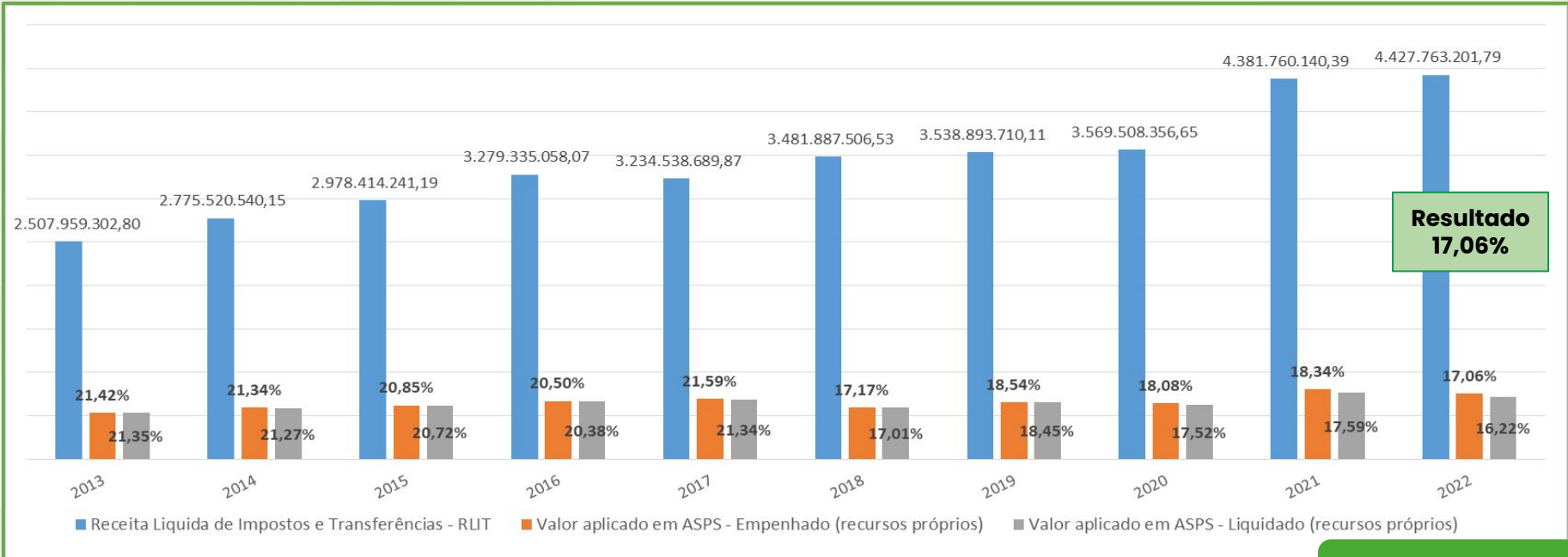
**Objetivo 8: Fortalecer o trabalho e a educação em saúde**

|  |     |           |    |   |
|--|-----|-----------|----|---|
| 61. Adequar, no mínimo, 50% da força de trabalho das áreas assistenciais da Secretaria Municipal de Saúde (SMS), por meio do dimensionamento realizado de acordo com os critérios estabelecidos. | 50% | <b>0%</b> | 0% | I |
|--|-----|-----------|----|---|

# Financiamento

## Meta PAS 2022:

Aplicar, anualmente, no mínimo 15% em Ações e Serviços Públicos de Saúde (ASPS) da arrecadação dos impostos a que se refere a Constituição Federal.



**Voltar**



# Resultado – RAG 2022

GRAU cumprimento da meta PlanejaSUS

I < 25%

II 26–50%

III – 51–74%

IV– > 75%

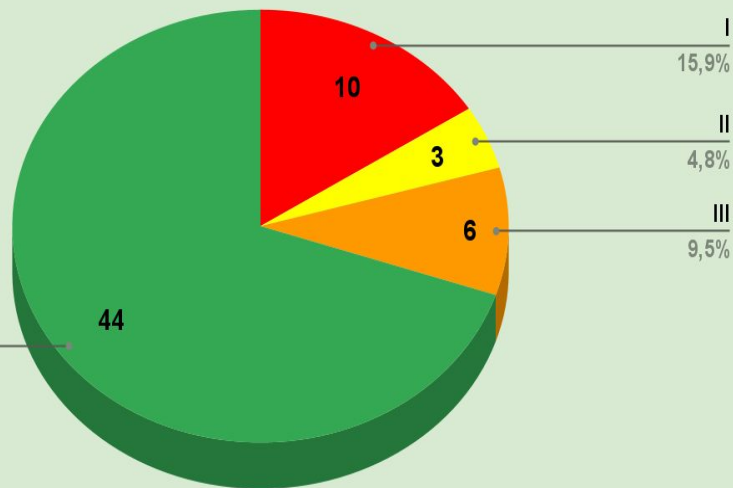
**Diretriz: Fortalecer o SUS na cidade de Porto Alegre proporcionando o bem-estar das pessoas com ações de promoção, prevenção, tratamento, vigilância e reabilitação da saúde de acordo com as diretrizes do SUS.**

## Objetivo 9: Fortalecer o controle social

| Meta PAS 2022  | Meta 2022 | Resultado 2022 | % Cumprimento | Grau de cumprimento |
|--|-----------|----------------|---------------|---------------------|
| 62. Ampliar para 12,5% ou mais os Conselhos Locais implantados e em funcionamento.   | 12,5%     | <b>30%</b>     | 100%          | IV                  |
| 63. Manter os 13 Conselhos Distritais implantados e em funcionamento durante a vigência do Plano Municipal de Saúde (PMS). | 13        | <b>10</b>      | 76,90%        | IV                  |
| 64. Implantar 25% dos Conselhos Gestores de Saúde.   | 25%       | <b>13%</b>     | 52%           | III                 |

# Resultado Conforme Pactua SUS

## Percentual de Metas Atingidas



| Faixa                        | % de Alcance das Metas de |             |
|------------------------------|---------------------------|-------------|
|                              | Quantidade                | %           |
| <b>I (≤ 25%)</b>             | 10                        | 15,9%       |
| <b>II (entre 26-50%)</b>     | 3                         | 4,8%        |
| <b>III (entre 51-74%)</b>    | 6                         | 9,5%        |
| <b>IV (entre 75% - 100%)</b> | 44                        | 69,8%       |
| <b>Total</b>                 | <b>63</b>                 | <b>100%</b> |

\*O percentual se refere ao total de metas.

# Muito obrigado!



**PREFEITURA**

Mais **cidade**. Mais **vida**.

