

# RELATÓRIO DE GESTÃO

## 2º QUADRIMESTRE/ 2017

2017

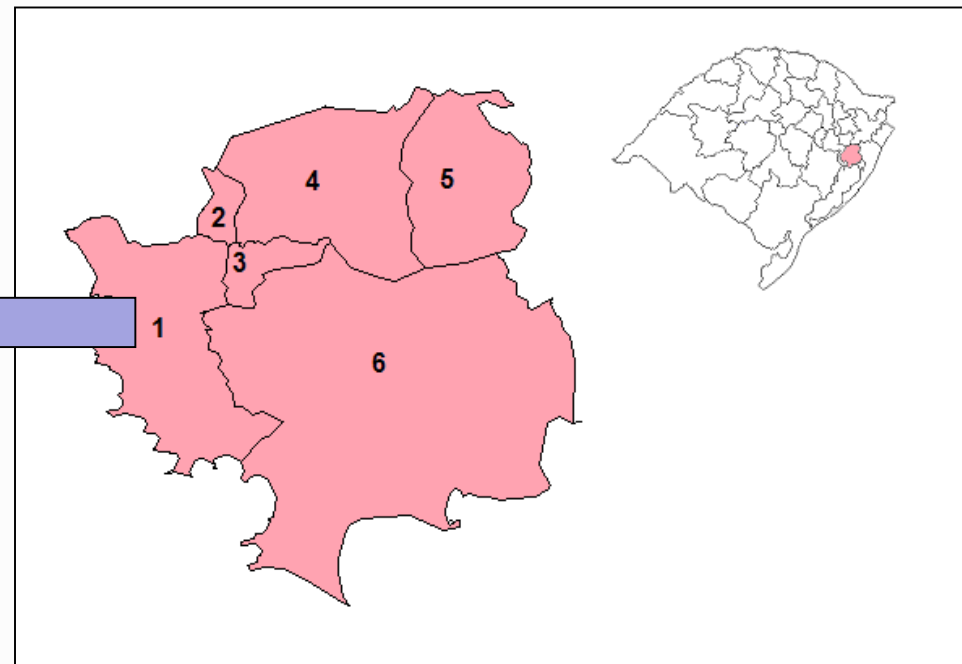


Prefeitura de  
Porto Alegre

SECRETARIA DE SAÚDE

# Apresentação

- População de Porto Alegre: 1.481.019 habitantes (estimativa IBGE 2016).
- ✓ **8 Gerências Distritais**
- ✓ 17 Distritos Sanitários
- ✓ **2ª Coordenadoria Regional de Saúde/SES**
- ✓ **Região 10** - Região de Saúde Capital Vale do Gravataí (1 POA, Gravataí, Viamão, Glorinha, Alvorada e Cachoeirinha).



# Diagnóstico, Planejamento e Organização da SMS



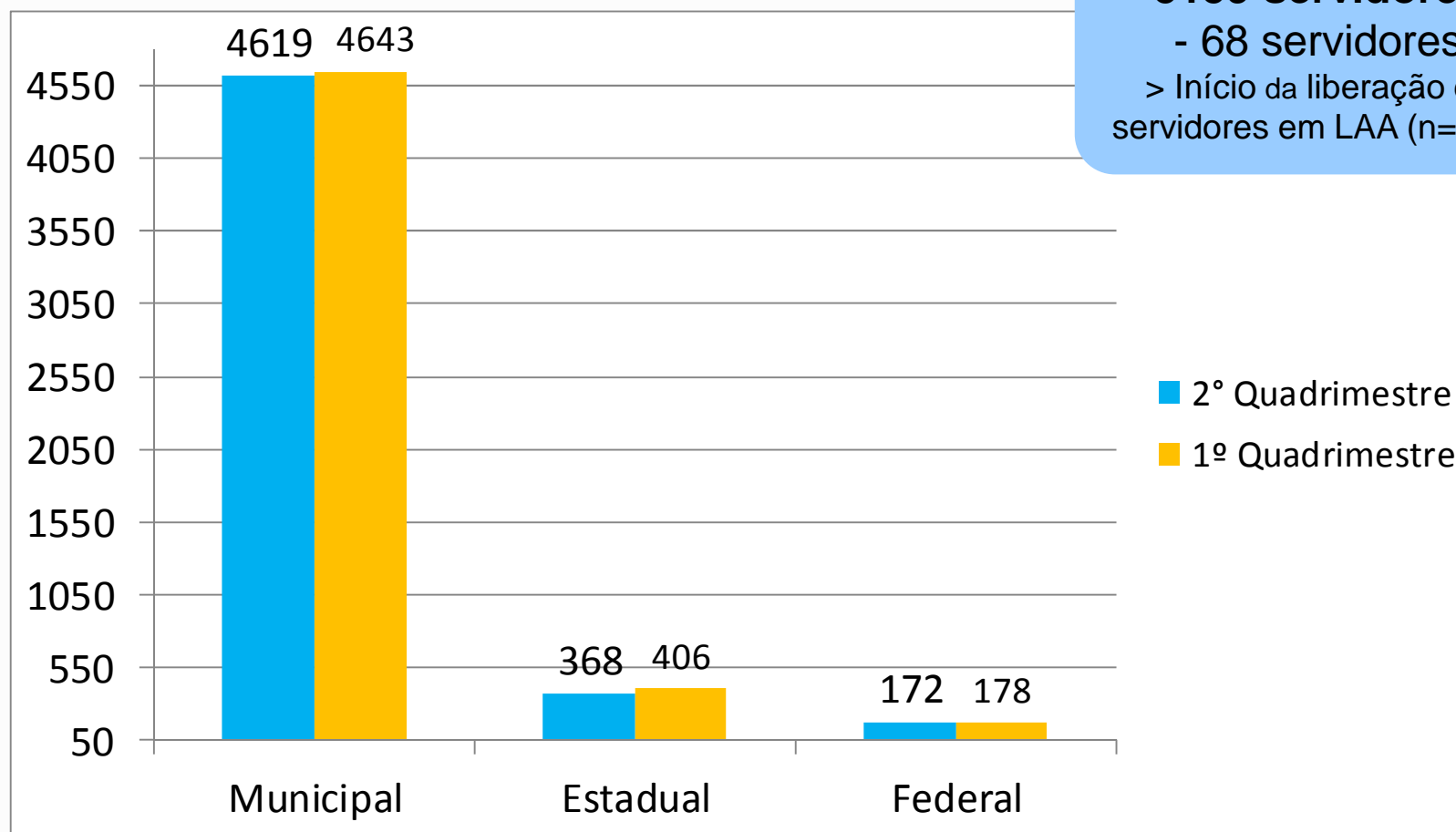
**Prefeitura de  
Porto Alegre**  
SECRETARIA DE SAÚDE

# Diagnóstico, Planejamento e Organização da SMS

- **Diagnóstico Situacional:** necessidades, recursos humanos, recursos financeiros, serviços, processos
- Conclusão da proposta de estrutura organizacional
  - 1) 100% revisada (revisão das competências de cada Unidade de Trabalho).
  - 2) Em publicação.
- Portaria para encerrar Licenças Aguardando Aposentadoria (LAA).
- Municipalizados (n=540)
- PMS 2018-2021: Entrega, publicação e início de divulgação(em avaliação CMS).
- Plano Plurianual : Programa, Ações e Produtos alinhados às metas do PMS 2018-2021.
- PAS e LOA 2018: em elaboração.

# Gestão do Trabalho

## Trabalhadores Estatutários (servidores)



**5159 servidores**  
- 68 servidores  
> Início da liberação de servidores em LAA (n=284)

FONTE: Sistema ERGON

# Nomeação de novos servidores e respectivas lotações

7

• **ENFERMEIRO:** HMIPV(02); HPS(03); CGAB (UBS S.José(01); UBS Santa Rosa(01))

2

• **FARMACEUTICO:** CGAB (UBS Camaquã(01)); CGAE (CS Navegantes(01))

1

• **FONOAUDIÓLOGO:**GDGCC(01)

1

• **MÉDICO ANESTESISTA:** HMIPV (01)

2

• **MÉDICO DE FAMÍLIA E COMUNIDADE:** UBS Belém Novo(01) CS Modelo(01)

1

• **MÉDICO NEUROCIRURGIÃO:** HPS(01)

7

• **MÉDICO PEDIATRA:** PACS(05); PABJ(02)

2

• **MÉDICO RADIOLOGISTA:** HPS(02)

9

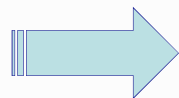
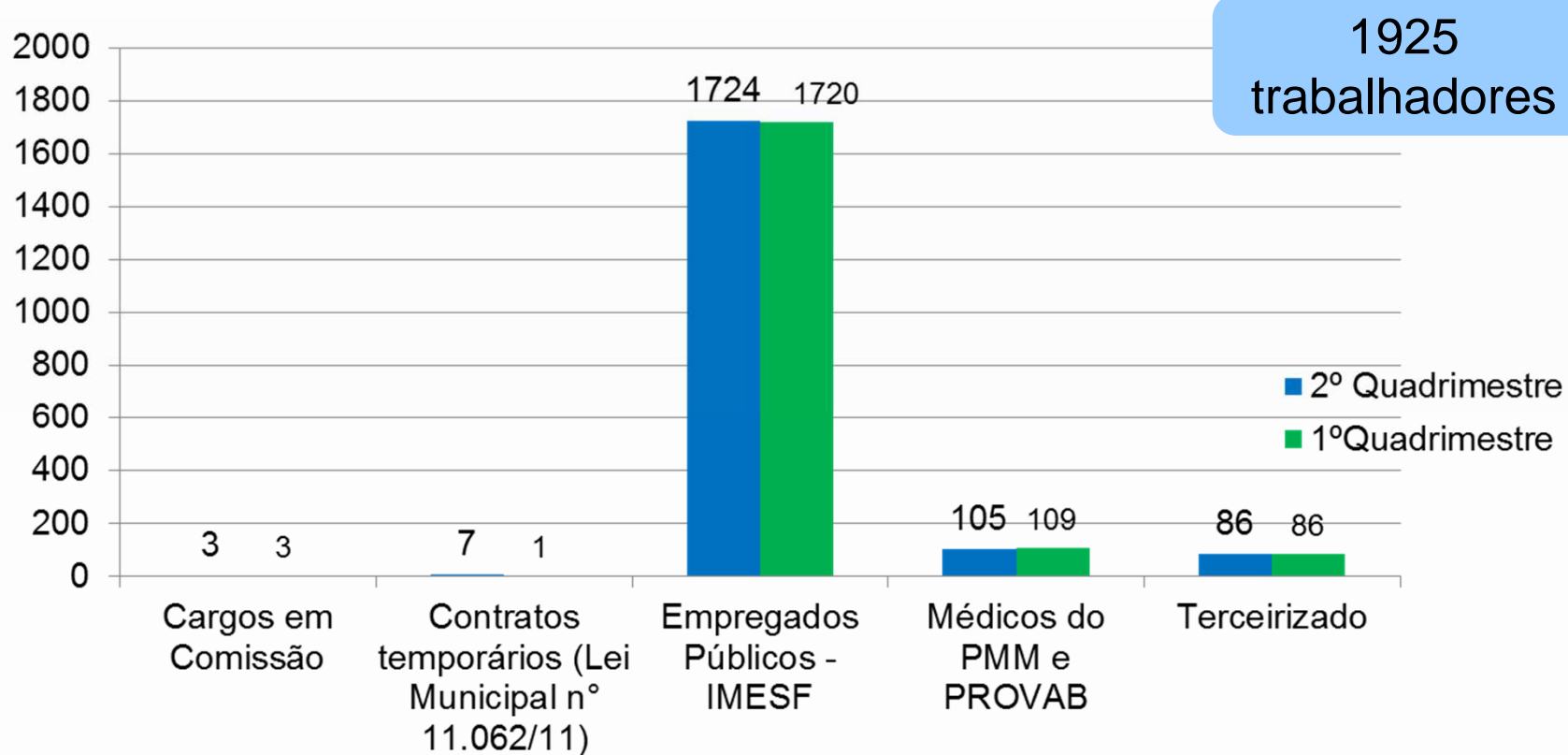
• **TÉCNICO EM ENFERMAGEM:** HPS(05); HMIPV(01); UBS Diretor Pestana(01))

2

• **TÉCNICO EM RADIOLOGIA:** PABJ(01); HPS(01)

**34 INGRESSOS**

# Trabalhadores IMESF



**60 ingressantes** no quadrimestre  
= 15 médicos (IMESF+PMM)



Prefeitura de  
Porto Alegre

SECRETARIA DE SAÚDE

FONTE: Sistema WinDP-IMESF e Setor de Contratos-IMESF.

# Financiamento do SUS

Demonstrativo de ingresso e despesa, por fonte

Fonte	Ingressos		Despesas	
	Valor	%	Valor	%
Municipal	228.455.076,30	45,65	222.895.432,06	44,17
Estadual	40.195.319,86	8,03	39.455.761,39	7,82
Federal	231.752.907,94	46,31	242.305.157,08	48,01
<b>Total</b>	<b>500.403.304,10</b>	<b>100</b>	<b>504.656.350,53</b>	<b>100,00</b>

FONTE: CTB/SDO/CGAFO/SMS

✓ 21,11% de recursos municipais em ações e serviços públicos de saúde (ASPS)





# Redução de despesas

Ação	Economia R\$
Contratos terceirizados: * Portaria * Vigilância * Higienização * Auxiliar de cozinha	R\$ 775.001,15
Veículos locados	R\$ 137.228,16
CEEE	R\$ 47.202,63
Telefonia fixa	R\$ 63.020,74
Cargos em Comissão	R\$ 138.538,72

\*\* Foram reduzidas de 18 para 11 linhas de telefonia móvel

<b>TOTAL</b>	<b>R\$ 1.160.991,40</b>
--------------	-------------------------



Prefeitura de  
Porto Alegre

SECRETARIA DE SAÚDE

# Desoneração do Tesouro Municipal

Despesa	Valor Executado através do Fundo Municipal de Saúde
PROCEMPA	1.324.909,66
Material de Consumo	4.340.352,57
Convênios (Saude mental)	638.853,27
IMESF – custeio dos Agentes de Combate à Endemias	1.942.589,86
<b>Total</b>	<b>8.246.705,36</b>

Valores originalmente orçados com recursos do Tesouro Municipal que foram parcialmente executados com recursos do Fundo Municipal de Saúde (transferências federais e estaduais).

Após aprovação do PLE nº 20/2017 poderão ser desonerados valores de horas-extras.



Prefeitura de  
Porto Alegre

SECRETARIA DE SAÚDE

# Monitoramento da execução financeira

- Emendas parlamentares:
  - ✓ 03 emendas que garantiram o ingresso de R\$ 733.604,00 no quadrimestre.
  - ✓ 13 (treze) emendas parlamentares ativas e em execução: total de R\$ 3.570.556,83.
- Devolução de R\$ 3.535.169,63
  - ✓ Programas 'Requalifica UBS', 'Academia da Saúde' e 'UPA'.
  - ✓ Recursos com baixo valor repassado pelo MS (10%) e que exigiam contrapartida municipal do 90% restante.
  - ✓ Dificuldades nos terrenos e imóveis indicados (inviabilidade técnica).
  - ✓ Prazos de execução expirados (2015).
- Ressarcimento (resolução CIB 193/17): R\$ 4.454.913,34.

# Resultados em Saúde

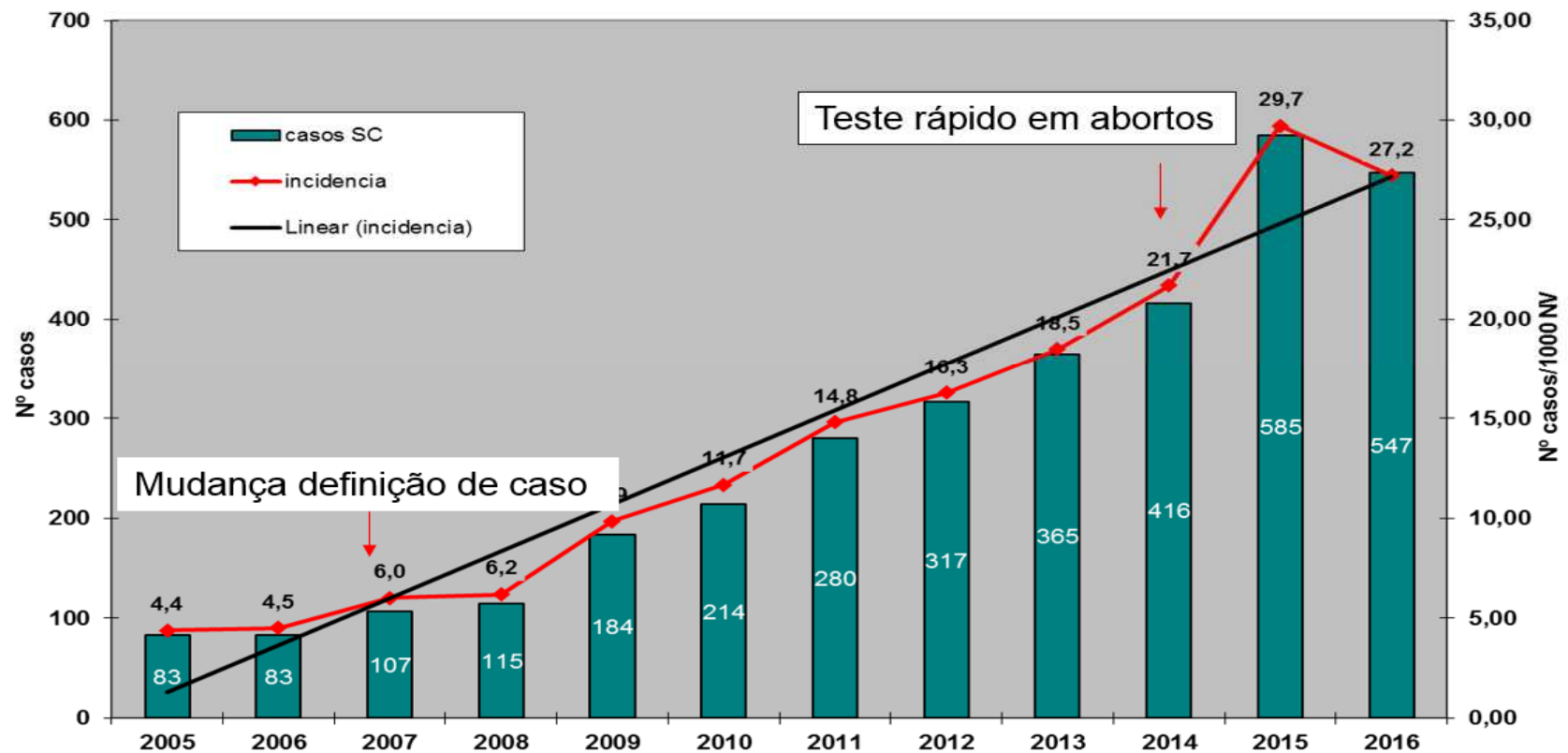


**Prefeitura de  
Porto Alegre**

SECRETARIA DE SAÚDE

# Sífilis Congênita

Distribuição do número de casos e taxa de incidência da Sífilis Congênita em Porto Alegre, no período de 2005 a 2016\*



Fonte: SINAN\_NET/EVDT/CGVS/SMS/POA  
Dados sujeitos a revisão\*

# Transmissão Vertical

Casos de Sífilis congênita em Nascidos Vivos	Quadrimestre	
	2º	1º
Branca	54	45
Negra (Preta + Parda)	39	36
Amarela	0	1
Indígena	0	0
Ignorado	48	40
<b>Total</b>	<b>141</b>	<b>122</b>

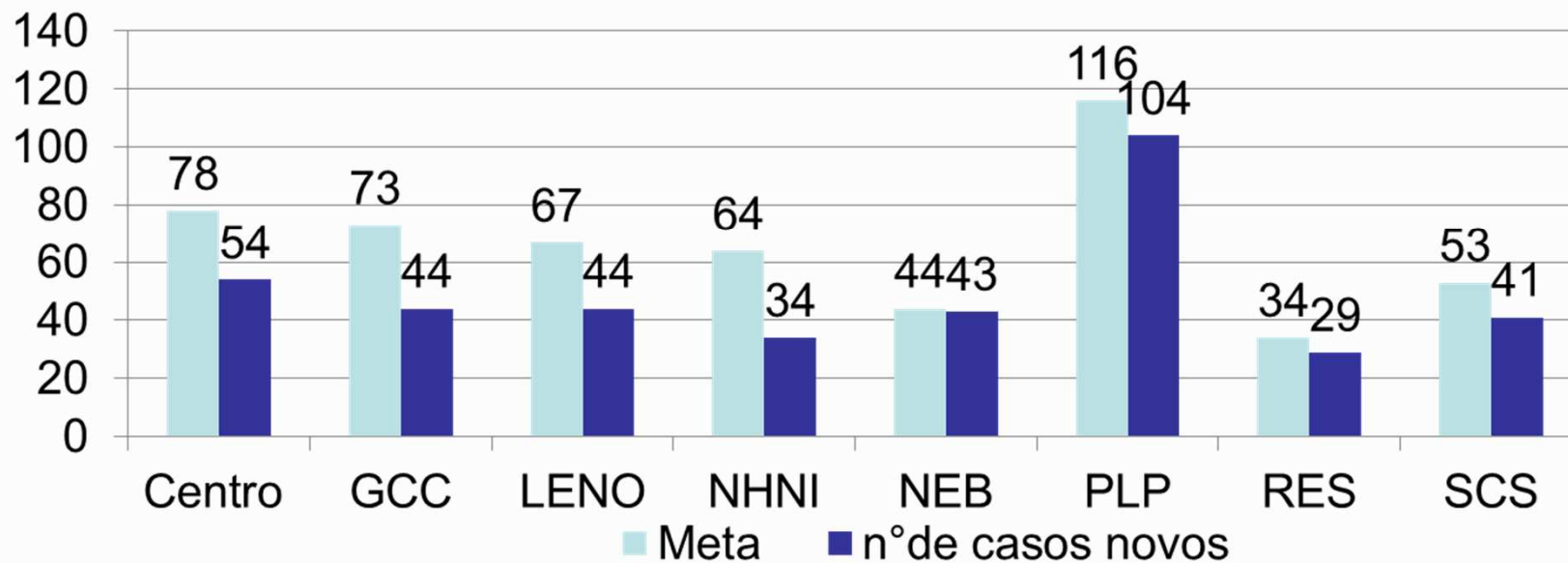
FONTE: EVDT/ CGVS/SMS/SINAN

**Meta 2017:** Reduzir a Incidência para 25/1000 NV

**Dados do 2º quadrim. 2016:**  
**119 casos.**

# Tuberculose

Número de casos novos de tuberculose, todas as formas clínicas, entre residentes em Porto Alegre (PAS 10)



FONTE: EVDT/SMS/SINAN NET/IBGE 2010.

- 393 casos novos de tuberculose de todas as formas clínicas;
- 60 casos referentes à população privada de liberdade (PPL - Presídio Central);
- 21 casos de população em situação de rua (PSR);

# Influenza

**Notificação, investigação e confirmação de casos de Síndrome Respiratória Aguda Grave (SRAG)**

Casos	Quadrim.	
	2º	1º
Notificado	675	218
Investigado	675	218
Confirmados	120	19

**FONTE:** EVDT/CGVS/SMS/SIVEP GRIPE. Dados atualizados em 04/09/2017 sujeitos a alteração.

***Campanha Nacional de Vacinação contra a Influenza:*** de abril a junho.

**Cepa circulante mais presente:**  
**H3N2**, menos agressiva que a cepa do H1N1 = menos hospitalizações e menos mortes.

**06 óbitos**

**04 óbitos: cepa H1N1**

**02 óbitos: cepa H2N3**





# Leishmaniose

**Notificação, investigação e confirmação de casos de Leishmaniose Visceral Humana.**

Casos	Quadrim.	
	2º	1º
<b>Notificados</b>	20	04
<b>Investigados</b>	20	04
<b>Confirmados</b>	2	01

**FONTE:** EVDT/CGVS/SMS/SINAN NET Dados atualizados em 11/09/2017 sujeitos a alteração.

Dos dois casos confirmados:

- Um (01) caso tratado
  - Um (01) caso evoluiu para óbito
- Local: Morro da Polícia, bairro Coronel Aparício Borges.
- Realizadas capacitações com as equipes de saúde locais, colocação de armadilhas e levantamento vetorial.

**Não houve casos de Leishmaniose tegumentar neste quadrimestre.**



**Prefeitura de  
Porto Alegre**  
SECRETARIA DE SAÚDE

# Doenças e Agravos Não Transmissíveis

Proporção de óbitos por 10 mil habitantes.

DOENÇA/ AGRAVO	2ºquadrim.	1ºquadrim.
Doenças Cardiovasculares (DCV) (CID10: I00 - I99)	<b>3,73</b>	3,94
Infarto Agudo do Miocárdio (IAM)	<b>4,00</b>	3,95
Diabetes Mellitus (DM) (CID10: E10 - E14)	<b>4,35</b>	3,72
Doenças Respiratórias Crônicas (DRC) (CID10: J40 -J47)	<b>7,07</b>	6,25
Neoplasias Malignas (CID10: C00 - C97)	<b>9,74</b>	11,9

Elaboradas as **Linhas de Cuidado: *Diabetes Mellitus***  
e da ***Doença Respiratória Crônica***



Prefeitura de  
Porto Alegre  
SECRETARIA DE SAÚDE

# Violências

Notificações por tipo de violências	Quadrimestre			
	2º		1º	
	Total	%	Total	%
Sexual	334	29,7	192	22,1
Negligência	253	22,5	231	26,6
Física	175	15,5	150	17,2
Psicológica	102	9,1	139	16,0
Outra	262	23,3	158	18,2
<b>Total Geral</b>	<b>1126</b>	<b>100</b>	<b>870</b>	<b>100</b>

- 1456 Internações por Causas Externas (CID 10 cap. XIX e XX) no período.



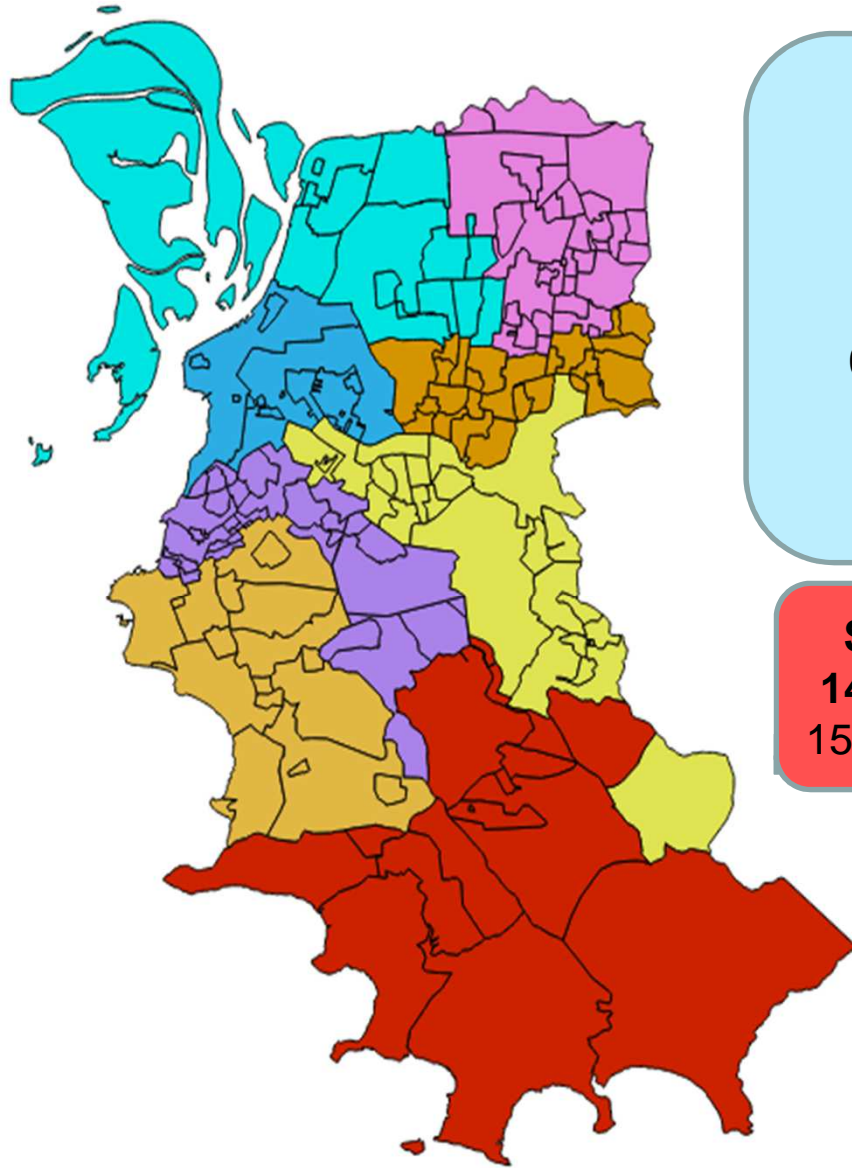
# Produção



**Prefeitura de  
Porto Alegre**

SECRETARIA DE SAÚDE

# Rede de Atenção à Saúde



## 140 Unidades Saúde

(228 Equipes de Saúde da Família/ 206 completas)

### 01 Unidade de Saúde Indígena

04 Equipes de Saúde Prisional

### 06 Unidades de Saúde Sócio Educativa (FASE/RS)

02 Equipes de Consultórios de Rua

### 07 NASF

**SAMU:**  
14 Bases  
15 Equipes

**06 Centros de Especialidades**  
**78 Serviços Especializados**

**23 Hospitais**

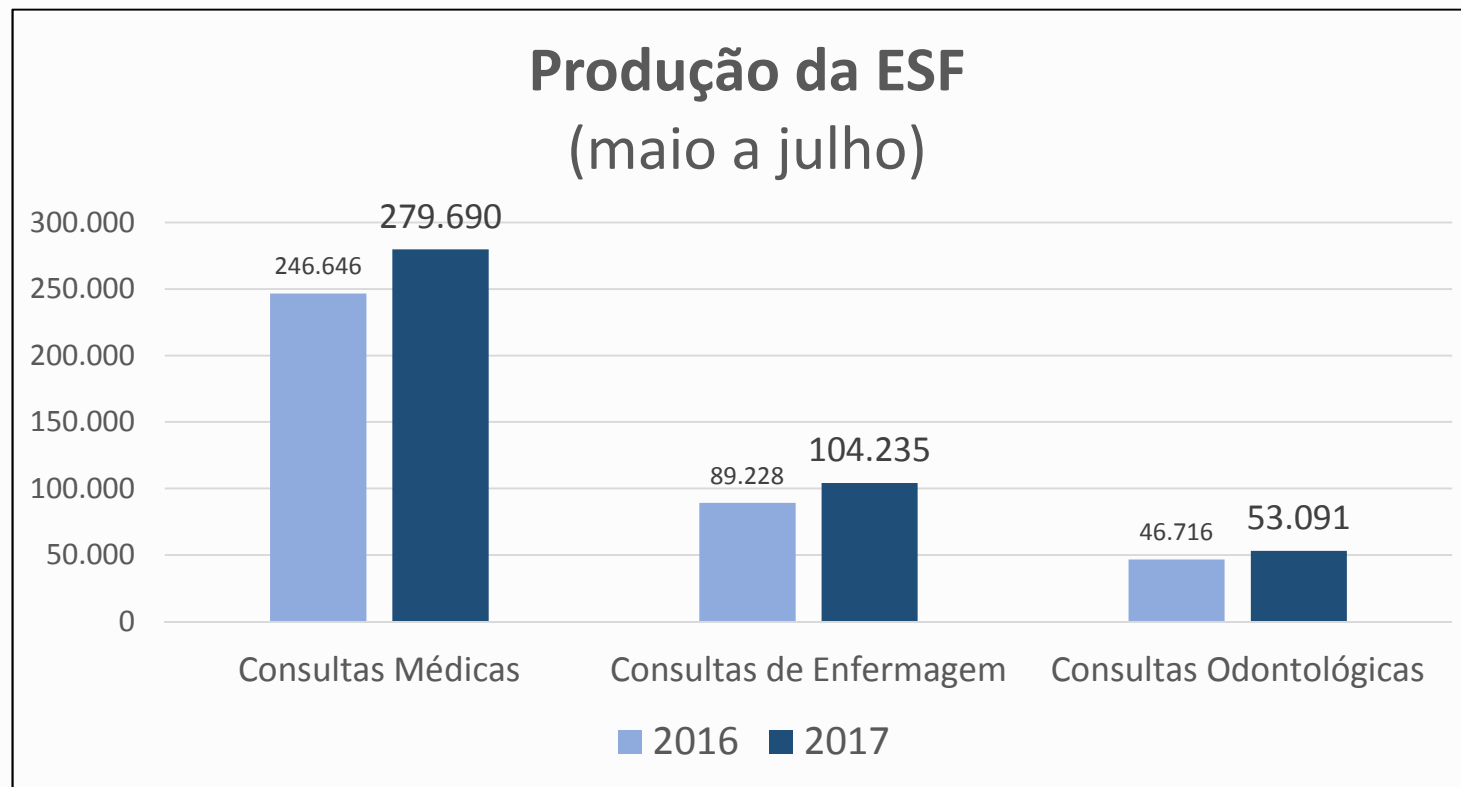
**02 UPA (ZN + HRES)**  
**03 Pronto Atendimentos**

**13 Equipes**  
**Melhor em Casa**  
**(11 EMAD + 2 EMAP)**



**Prefeitura de**  
**Porto Alegre**

SECRETARIA DE SAÚDE



**Aumento produção consultas ESF (+ 54.426 consultas/ + 12,26%):**

**Perda da UBS Morro dos Sargentos**

- Acordo com exercito
- licitação em andamento para novo prédio



**Prefeitura de  
Porto Alegre**

SECRETARIA DE SAÚDE

# Produção do Saúde Noite e Dia

Consultas	Maio	Junho	Julho	Agosto
Médicas	2375	2416	2343	2210
Odontológicas	363	439	464	455
<b>Total</b>	<b>2738</b>	<b>2855</b>	<b>2807</b>	<b>2665</b>

✓ US Modelo e US São Carlos

✓ Meta PMS 2018-2021: Implantação de 8 US até as 22h.



Prefeitura de  
Porto Alegre

SECRETARIA DE SAÚDE

# Núcleos de Apoio à Saúde da Família (NASF)

NASF	Gerência Distrital	Nº Equipes
NASF Cruzeiro/Cristal	GCC	9
Equipe 4 - NASF - Barão Bagé	LENO	8
NASF LENO	LENO	10
Equipe 2 - NASF - JD Leopoldina	NEB	8
NASF Novo Horizonte	NEB	10
Equipe 1 - NASF – Unidade Conceição	NHNI	8
Equipe 3 - NASF – Jardim Itú	NHNI	8

FONTE: SCNES e CGAB

- ✓ 07 NASF habilitados (MS)
- ✓ 01 NASF encaminhado para habilitação (NASF Centro = 10 equipes)





# Consultas iniciais

## Centros de Especialidades e Hospitais

Tipo de Serviço	Oferta	Bloqueio	% Bloqueio
Centros de Especialidades	18.070	4.898	<b>27,1%</b>
Hospitais	<b>105.982</b>	8.552	5,1%
<b>Total</b>	<b>124.052</b>	<b>13.450</b>	<b>10,8%</b>

FONTE: GERCON/SMS

Legenda: Bloqueio= Consultas iniciais bloqueadas % Bloqueio = Percentual de consultas iniciais bloqueadas



# Saúde Mental

## Produção dos Centros de Atenção Psicossocial (todos os atendimentos)

Tipo	2º Quadrim.	1º Quadrim.	Variação %
CAPS i	6.917	6.965	-0,69
CAPS II	13.798	12.183	13,26
CAPS AD II	9.812	7.115	37,91
CAPS AD III	36.272	25.282	43,47
<b>Total</b>	<b>66.799</b>	<b>51.545</b>	<b>+ 29,59</b>

FONTE: SIA/TABWIN. Dados atualizados do 1º quadrimestre e dados provisórios do 2º quadrimestre.

Qualificação dos registros e dos processos de trabalho das equipes.



Prefeitura de  
Porto Alegre

SECRETARIA DE SAÚDE

# Atenção Domiciliar

## Produção do Programa Melhor em Casa

Indicador	GHC	Vila Nova	Total
Média mensal de pacientes em AD	180	183	<b>363</b>
Nº de visitas em AD no período	2.875	2.724	<b>5.599</b>
Nº de novas admissões no período	264	231	<b>495</b>
<i>Nº de novas admissões de pacientes encaminhados pela APS</i>	38	105	<b>143 (28,9%)</b>
Nº de novas admissões de pacientes egressos de hospital	226	126	<b>352</b>
<i>Média de tempo de permanência de pacientes em AD</i>	52	119,8	<b>85,9</b>

FONTE: GHC e AHVN



Prefeitura de  
Porto Alegre

# Pronto Atendimentos

Total de atendimentos médicos e desistências nos Pronto Atendimentos

<b>Atendimento Geral - Clínica e Pediatria</b>	<b>Nº Boletins emitidos</b>	<b>Nº Atendimentos</b>	<b>Nº Desistências</b>	<b><sup>1</sup>Percentual desistência</b>
PACS*	30739	28366	2373	7,7
PA Bom Jesus	-	-	-	-
PA Lomba do Pinheiro	-	-	-	-
UPA Moacyr Scliar	-	-	-	-
<b>Total</b>	-	-	-	-

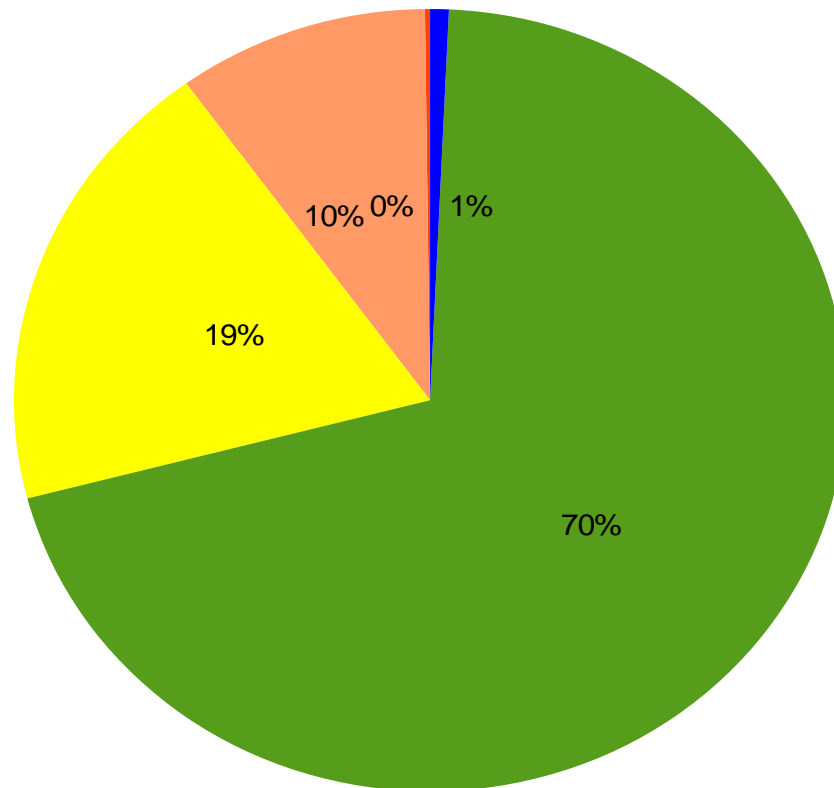
**FONTE:** SIHO/AMB, Hospital Restinga e GHC.

<sup>1</sup> Percentual de desistências= Total de desistências/total de boletins emitidos x 100.

\*Dados informatizados somente no PACS



# Classificação de Risco no PACS



- Emergência - Vermelho
- Muito Urgente - Laranja
- Urgente - Amarelo
- Pouco Urgente - Verde
- Não Urgente - Azul



**Prefeitura de  
Porto Alegre**

SECRETARIA DE SAÚDE

# Emergência em Saúde Mental – IAPI e PACS

<b>Atendimentos em Urgência em Saúde Mental</b>	<b>Nº</b>	<b>%</b>
Total de boletins emitidos	7704	100
Total de pacientes atendidos	7531	97,7
Pacientes < 18 anos atendidos	474	6,1
Total Paciente em SO	4473	58,0
Tempo Médio de Permanência / dias	3,0	-
Dependência Química em SO	1073	23,9
Transferências para Internação Hospitalar de pacientes em SO	1873	41,8

**FONTE:** SIHO/AMB, HMD.



# Serviço de Atendimento Móvel de Urgências - SAMU

Número e proporção de atendimentos realizados pelo SAMU, segundo a causa.

<b>Tipo de Atendimento SAMU</b>	<b>Nº</b>	<b>%</b>
Caso Clínico	6.613	52,73
Traumático	3.693	29,45
Transporte	790	6,30
Obstétrico	239	1,91
Psiquiátrico	1.206	9,62
Total de APHr	12.541	100,00

**FONTE:** Sistema de Informação Pré Hospitalar (SAPH).



# Hospital Materno Infantil Presidente Vargas (HMIPV)

<b>Tipo</b>	<b>Descrição</b>	<b>2º quadrim.</b>	<b>1º quadrim.</b>
<b>Geral</b>	Taxa de ocupação de leitos	103%	97,3
	Taxa de ocupação leitos UTI PED	118%	77,1
	Taxa de ocupação leitos UTI NEO	120%	135,3
	Taxa de ocupação leitos UTI NEO INT	99%	100,0
	Taxa de ocupação leitos Psiquiatria	99%	96
<b>Rede Cegonha</b>	Total de nascimentos (Partos+Cesárias)	627	690
	Taxa de cesariana	36,8%	32,6
	Taxa de ocupação do total de leitos obstétricos	80,2%	80,7
	Percentual de teste rápido Anti-HIV realizados em gestantes internadas	100	100
	Percentual de Acompanhante no Parto	91,6	91,7
	Percentual de RN com aleitamento materno durante a 1ª hora	70,8	67,81
	Implantado o Acolhimento com CR na porta de entrada da maternidade	Parcial	Parcial
	Percentual de investigação de Óbito Infantil e Óbito Fetal pela maternidade	100	100
	Percentual de teste do pezinho coletados até o 5º dia nos RNs internados	84,7	95,70

FONTE: Programa Estatística Hospitalar AMB/SIHO, Programa Bloco Cirúrgico, Indicadores Rede Cegonha HMIPV – CO, UTI Neonatal, SRTN, TANU, Comissão de Mortalidade HMIPV



# Hospital de Pronto Socorro (HPS)

Descrição	2º Q	1º Q	Variação %
Taxa de ocupação de leitos	<b>97,35</b>	99,31	<b>-1,97</b>
Taxa de ocupação leitos UTI	<b>89,52</b>	92,93	<b>-3,67</b>
Tempo Médio de Permanência(TMP)	<b>18,12</b>	17,54	<b>3,31</b>
TMP leitos UTI	<b>23,64</b>	22,47	<b>5,21</b>
TMP leitos cirúrgicos	<b>12,60</b>	12,61	<b>-0,08</b>
Taxa de mortalidade institucional	<b>4,09</b>	3,98	<b>2,76</b>
Taxa de infecção sonda vesical	<b>7,2</b>	8,18	<b>-11,98</b>

FONTE: SIHO

- **Pontos de qualificação:**

- ✓ Faturamento hospitalar = organização de dados e registros
- ✓ Controle de infecção e segurança do paciente = redução a média diária de pacientes em isolamento (25 p/ 16).



# Internações Hospitalares

## Faturamento hospitalar por origem do paciente

Origem do Paciente	Quant. AIH	%	Valor (R\$)	%	Valor médio AIH (R\$)
Porto Alegre	35.543	57,9	57.831.012,58	44,2	1.627
Interior RS	25.635	41,7	70.941.039,08	54,2	2.767
Outros Estados	169	0,27	2.003.749,00	1,5	11.857
<b>Total</b>	<b>61.347</b>	<b>100</b>	<b>130.775.800,66</b>	<b>100</b>	<b>2.132</b>

**FONTE:** SIH/DATASUS

Número de internações no 1º quadrimestre: **41.379.**

> **Aumento de 48,5% no 2º quadrimestre.**



# Assistência Farmacêutica



Medicamentos da REMUME Distribuídos

<b>Tipo de Medicamento</b>	<b>Unidades Distribuídas</b>	<b>Recurso financeiro aplicado</b>
<b>Básicos</b>	53.568.484	R\$ 5.699.210,44
<b>Controlados</b>	15.153.550	R\$ 1.850.606,91
<b>Saúde da Mulher (MS)</b>	80.235	R\$ 375.403,00
<b>Insulinas (MS)</b>	46.894	R\$ 751.709,76
<b>Total</b>	<b>68.849.163</b>	<b>R\$ 8.676.930,11</b>

**FONTE:** Relatório enviado pelos farmacêuticos da EMAT

Unidades distribuídas 2017: 119.360.329

Recursos aplicados 2017: R\$ 14.981.638,92



**Prefeitura de  
Porto Alegre**  
SECRETARIA DE SAÚDE

# Binômio mãe-bebê

**Meta PAS.** Aumentar o percentual de nascidos vivos de mães que realizaram 7 ou mais consultas de pré natal para **76%**.

Atingido no quadrimestre: **76%**

**Tabela 336-** Demonstrativo do nº de partos realizados por hospital (n. 5.603)

Descrição do Item		2º quadrim.		1º quadrim.	
		N	%	N	%
Nº de Partos vaginais	<b>Hospitais SUS</b>	1.078	<b>60</b>	1.100	<b>63</b>
	<b>Hospitais Mistos</b>	1.355	<b>63</b>	1.118	<b>65</b>
	Hospitais Não SUS	296	18	316	19
Nº de Cesarianas	Hospitais SUS	712	40	651	37
	Hospitais Mistos	784	37	603	35
	<b>Hospitais Não SUS</b>	1.376	<b>82</b>	1.314	<b>81</b>

**FONTE:** SINASC/ CGVS/ SMS. Dados preliminares (janeiro/fevereiro/março), coletados em 08/05/2017.

# Detecção precoce do câncer nas mulheres

- Aumentar a razão entre **exames de rastreamento do colo uterino** na faixa etária de 25 a 64 anos para **0,38** (meta PAS).

Descrição do Item	2º Q	1º Q.
Razão (25 a 64 anos)	0,28	0,31
Razão – 25 a 64 anos (população SUS dependente – 70% do total da população na faixa etária)	0,40	0,44

FONTE: SISCOLO. Dados preliminares (janeiro/fevereiro/março), coletados em 08/05/2017.

- Aumentar a razão de **mamografias** realizadas para **0,17** em mulheres na faixa etária de 50 a 69 anos (meta PAS).

Descrição do Item	2º Q	1º Q.
Razão de Mamografias na faixa etária 50 a 69 anos	0,08	0,12
Razão População SUS Dependente (70% da pop total na faixa etária)	0,11	0,17

FONTE: SISMAMA. Dados preliminares (janeiro/fevereiro/março), coletados em 08/05/2017.

# Realizações

(2º Quadrimestre  
maio-agosto/2017)



**Prefeitura de  
Porto Alegre**

SECRETARIA DE SAÚDE

# Obras

## Acompanhamento das obras e serviços

04 reforma em execução: US São Pedro CS IAPI, US Assis Brasil e US Vila Jardim.

93 aparelhos de ar condicionado instalados pela Equipe de Manutenção Predial

32 outras reformas e projetos de novas unidades e reformas em andamento

29 elaborações de projeto Plano de Prevenção e Combate a Incêndio – PPCI

8 obras de construção

5 obras de ampliação

**DESAFIO: Captação de recursos de investimento (meta 58)**

## OBRAS CONCLUÍDAS

**Unidade:** Residencial Terapêutico Nova Vida – Rua Santana, 762.

Obra: Construção com recurso de contrapartida (construtora Cyrela. R\$ 1.365.797,40).



# Informatização

Aquisição de 170 equipamentos de informática  
(Recursos de emendas)



- ✓ **Prontuário Eletrônico do Cidadão – e-SUS** - mantido em 100% das Unidades de Saúde Próprias.
- ✓ **SIHO** - implantado no PABJ
- ✓ **GERINT** - homologada a interoperabilidade com o GHC.
- ✓ **GERCON** - módulo APAC/EXAMES e módulo consultas de retorno em especificação.
- ✓ **DIS/GMAT** integrado e implantado em todas as Farmácias Distritais e instalado o chamamento eletrônico.
- ✓ **BI** - definida o software Qlik Sense como padrão para a PMPA.



# Equipamentos adquiridos



**86 detectores fetais (sonares)**

**100 balanças adulto e 34 pediátricas**

**21 estetos adulto**



**31 esfigmos adulto**

**27 réguas antropométricas**



**Prefeitura de  
Porto Alegre**

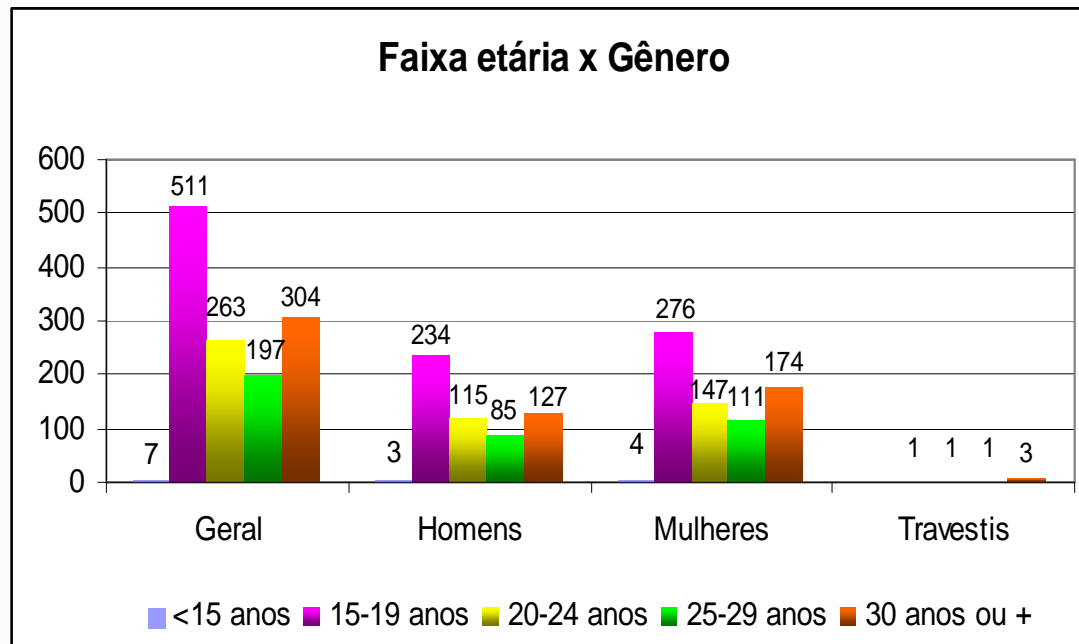
SECRETARIA DE SAÚDE

## População em Situação de Rua – eventos de ampliação de acesso

Local/Data	Público
<b>GD GCC/</b> Praça da Coriga Dia 24 de maio de 2017/	90 pessoas adultas e 30 crianças/adolescentes em situação de rua do território
<b>GD SCS/</b> Praça da Tristeza/ Dia 20 de junho de 2017	42 adultos e 24 crianças em situação de rua e/ou vulnerabilidade social
<b>GD NHNI/</b> Praça Pinheiro Machado/ Bairro São Geraldo Dia 07 de julho de 2017	45 pessoas em situação de rua e/ou vulnerabilidade social.
<b>GD Centro/</b> Ponto de Cidadania no Centro POP 2 Dia 04 de julho de 2017	Aproximadamente 70 pessoas em Situação de rua usuárias do Centro POP2
<b>GD GCC/</b> Centro Comunitário Glória/ Dia 16 de agosto de 2017/	124 participantes, sendo 55 pessoas adultas e 10 crianças em situação de rua, e 59 profissionais e voluntários
<b>GD LENO/</b> Ponto de Cidadania no Abrigo Bom Jesus Dia 10 de agosto de 2017	Aproximadamente 20 pessoas em vulnerabilidade social usuárias do Abrigo Bom Jesus

# Fique Sabendo Jovem

Ampliação do acesso à testagem rápida e diagnóstico do HIV.



FONTE: FSJ/SMS.

**712 (55,5%) pessoas informaram ser o primeiro teste para o HIV.**



# Galera Curtição

- **40 escolas de ensino fundamental** (sendo 22 municipais e 18 estaduais) estão inscritas no projeto.

3.525 estudantes e 176 professores/as fazem parte do projeto.

Foco do quadrimestre:  
teatro-fórum em todas as escolas inscritas, com o tema central “Escola livre de violência”.

As cenas apresentadas pelos atores para estimular os debates e reflexões foram sobre *bullying*, *cyberbullying* e violências física, psicológica e simbólica.



# Controle Social

- ✓ **72 Conselhos Locais de Saúde** constituídos (40,7% - Meta 60%);
- ✓ **1ª Conferência Municipal de Saúde das Mulheres** de Porto Alegre, 29 Conferências Livres de Saúde da Mulher
- ✓ **2ª Conferência Municipal de Vigilância em Saúde**, precedida de **31 conferências livres**, com a participação de mais de mil pessoas.
  - ✓ Transmissão das plenárias ao vivo pelo facebook.



1ª Conferência de Saúde da Mulher



2ª Conferência Municipal de Vigilância em Saúde



# Comunicação em Saúde

**259 matérias**  
**568 fotos publicadas**

**Visualizações SaúdePOA**  
Facebook: 1.397.691  
Twitter: 321.700  
355 publicações

**2.185 publicações de  
notícias positivas**



**Prefeitura de  
Porto Alegre**

SECRETARIA DE SAÚDE

# Destques em imagens



Saúde no App  
#eufaçoPOA (tabagismo)

Ações Dia dos Namorados



Maio vermelho: Campanha  
contra o câncer de boca



Campanha de doação de leite  
materno HMIPV

Vacina contra a gripe



# Principais ações do quadrimestre

**Maio**

**Unidade móvel realiza consultas odontológicas gratuitas**

Começou a funcionar a unidade móvel para atendimento odontológico gratuito a moradores da região da Restinga e Lomba do Pinheiro. A iniciativa foi da Secretaria Municipal de Saúde, em parceria com o Sistema Fecomércio-RS.

**Transparência nos dados financeiros, aplicação de emendas parlamentares e convênios, além das filas de espera por consultas e exames já divulgados desde o mês de fevereiro**



**Prefeitura de  
Porto Alegre**

SECRETARIA DE SAÚDE



# Principais ações do quadrimestre

**Junho**

**Operação Inverno: prefeitura contrata 70 profissionais (após aprovação Lei)**

**Lançamento do voluntariado da saúde (#EuFaçoPoa)**

**Inauguração de 33 novos leitos no Hospital Vila Nova**

**Monitoramento crianças e adolescentes provenientes de Emergências Psiquiátricas**

**Ciclo de Debates mensal com os profissionais da Atenção Primária**



**Prefeitura de  
Porto Alegre**

SECRETARIA DE SAÚDE

# Principais ações do quadrimestre

**Julho**

**HPS inicia readequação e modernização de estruturas**

**Hospital Materno Infantil Presidente Vargas amplia leitos de emergência e internação pediátricas**

**Acompanhamento dos pacientes da Operação Inverno**

**Adesão ao registro de preços do Ministério da Saúde para aquisição de produtos com valor menor pois a compra é feita em maior escala**

**Ampliação NASF – habilitação de dois NASF novos junto ao Ministério da Saúde**



**Prefeitura de  
Porto Alegre**

SECRETARIA DE SAÚDE

# Principais ações do quadrimestre

**Julho**

**Hospital da Restinga foi o primeiro a ter TeleOftalmo no Estado**

**Implantação do Raio X Digital no Pronto Atendimento da Bom Jesus**

**Participação no programa Prefeitura nos Bairros com mais de mil atendimentos já realizados até a sétima edição (testagem)**



**Prefeitura de  
Porto Alegre**

SECRETARIA DE SAÚDE

# Principais ações do quadrimestre

**Agosto**

**Autorização para contratação de 225 profissionais da saúde para atendimento em saúde (LAA)**

**Saúde lança página de monitoramento das emergências da Capital**

**Prontuário Eletrônico implantado no Pronto Atendimento Bom Jesus**

**Edital prevê compra de 11 novas ambulâncias para o SAMU**

**Uma das primeiras cidades do país a contar com uma coordenadoria de telemedicina no Organograma**

**#EuFaçoPOA: nova funcionalidade para quem quer parar de fumar (136 US capacitadas para tratar e 625 pessoas em tratamento).**



# Principais ações do quadrimestre

**Agosto**

**Hospital Presidente Vargas ganha nova sala de ecografia**

**Unidades de Saúde com horário estendido atingem 10 mil consultas**

**Prefeitura anuncia novo hospital com 208 leitos**

**Saúde e Banco de Olhos retomam serviço de reabilitação visual**

**Lei para uso do Fundo Municipal de Saúde para pagamento de horas extras**

**Com DermantoNet para médicos, fila de consultas dermatológicas reduz 72% em Porto Alegre**



**Prefeitura de  
Porto Alegre**

SECRETARIA DE SAÚDE

# RELATÓRIO DE GESTÃO

## 2º QUADRIMESTRE/ 2017

2017



Prefeitura de  
Porto Alegre

SECRETARIA DE SAÚDE