

Saúde Noite & Dia

RELATÓRIO DE GESTÃO



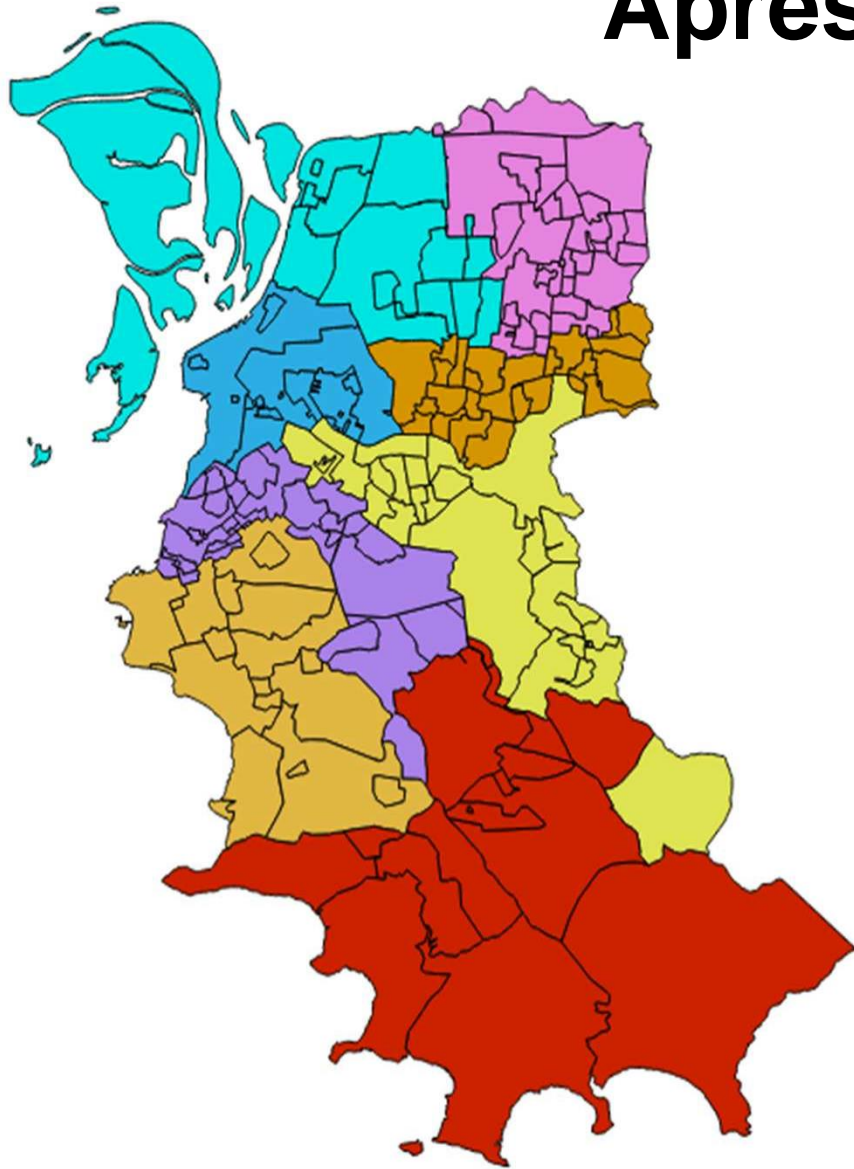
1º Quadrimestre de 2018



Prefeitura de
Porto Alegre

SECRETARIA DE SAÚDE

Apresentação



População de Porto Alegre:
1.484.941 habitantes
(estimativa IBGE 2017).

8 Gerências Distritais
17 Distritos Sanitários



**Prefeitura de
Porto Alegre**

SECRETARIA DE SAÚDE

Diagnóstico, Planejamento e Organização da SMS



**Prefeitura de
Porto Alegre**

SECRETARIA DE SAÚDE

Diagnóstico, Planejamento e Organização da SMS

- Conclusão da proposta de *estrutura organizacional*:
Aguarda publicação pelo GP/PMPA
- Ingresso de pessoal – SMS e IMESF
- Processo seletivo interno de pessoal para áreas estratégicas - assistenciais e de gestão
- Definição de projetos estruturantes.



Apresentação do relatório de gestão do 3º quadrimestre de 2017 no Plenário Ana Terra da CMPA



Obras

Fases de execução das Obras

Unidade/ serviço	Tipo	1º Quadrimestre
US Esmeralda (Lomba do Pinheiro)	Construção	Contratação de projetos complementares (elétrico e hidrossanitário)
Ambulatório de Dermatologia (Centro)	Reforma	Contratação de projetos complementares (elétrico e hidrossanitário)
CF Campo da Tuca (Partenon)	Construção	Contratação de projetos complementares (elétrico e hidrossanitário)
CF Alvaro Difini (Restinga)	Reforma	Elaboração do projeto arquitetônico com identificação visual e de captação de recursos.
CS NAVEGANTES – Pavimento térreo (Navegantes)	Reforma	Elaboração do projeto arquitetônico com identificação visual e de captação de recursos.
CS IAPI – Área 10 (Noroeste)	Reforma	Captação de recursos e de contratação projetos complementares.
Vila Cruzeiro – (FASE) (Cruzeiro)	Reforma	Execução do processo licitatório
Morro dos Sargentos (Sul)	Construção	Execução do processo licitatório
US Santo Alfredo (Partenon)	Cercamento	Execução do processo licitatório

Informatização

SIHO – Sistema Implantado no PACS, PABJ, PALP, PAIAPI e HPS. Faltando a implantação no HMIPV.

GERINT - Implantado para solicitação e regulação de todas as internações SUS em Porto Alegre.

GERCON - Implantado para solicitação e regulação das primeiras consultas especializadas pelo SUS em Porto Alegre.

e-SUS em 100% das Unidades de Saúde.



**Prefeitura de
Porto Alegre**
SECRETARIA DE SAÚDE

Financiamento do SUS

Meta 45 PAS2018
20%

Fonte	Ingressos		Despesas	
	Valor	%	Valor	%
Municipal	222.542.365,69	45,07	224.746.059,00	47,19
Estadual	34.925.114,22	7,07	40.190.278,34	8,44
Federal	236.303.057,45	47,86	211.370.024,27	44,38
Total	493.770.537,36	100	476.306.361,61	100

FONTE: CTB/SDO/CGAFO/SMS

16,62% de Recursos Municipais em Ações e Serviços Públicos de Saúde (ASPS)

11,77% de Recursos da SMS em Atenção Primária à Saúde



Prefeitura de
Porto Alegre
SECRETARIA DE SAÚDE

Gestão do Fundo Municipal de Saúde

Emendas parlamentares (Federal)

Ingresso neste quadrimestre: R\$ 419.890,00

Aquisição de equipamentos e material permanente

Incremento Temporário de Teto MAC

22 Emendas parlamentares ativas e em execução:

Total de **R\$ R\$ 5.569.797,00** recebidos.

Utilizados R\$ 1.713.850,14.

Saldo no 1º quadrimestre : R\$ 3.855.946,86

Unificação dos Blocos de Financiamento

Abertura das contas de Custeio e Capital;

Rendimentos de custeio alocados no financiamento da política de

Assistência Farmacêutica para compra de medicamentos.



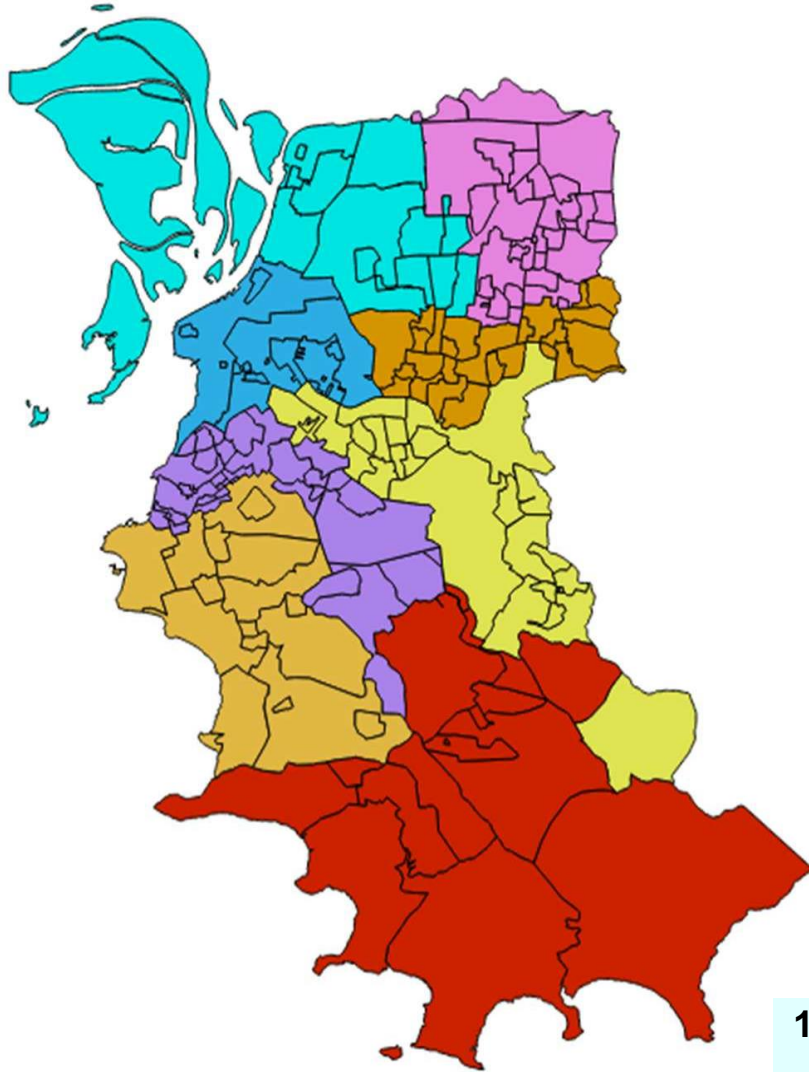
Rede de Serviços Produção



**Prefeitura de
Porto Alegre**

SECRETARIA DE SAÚDE

Rede de Atenção à Saúde



140 Unidades Saúde
260 Equipes de Saúde da Família
170 Equipes de Saúde Bucal
01 Unidade de Saúde Indígena
04 Equipes de Saúde Prisional
06 Unidades de Saúde Sócio
Educativa (FASE/RS)
02 Equipes de Consultórios de Rua
08 NASF

SAMU:

14 Bases
15 Equipes

23 Hospitais + 2
próprios (HPS e
HMIPV)

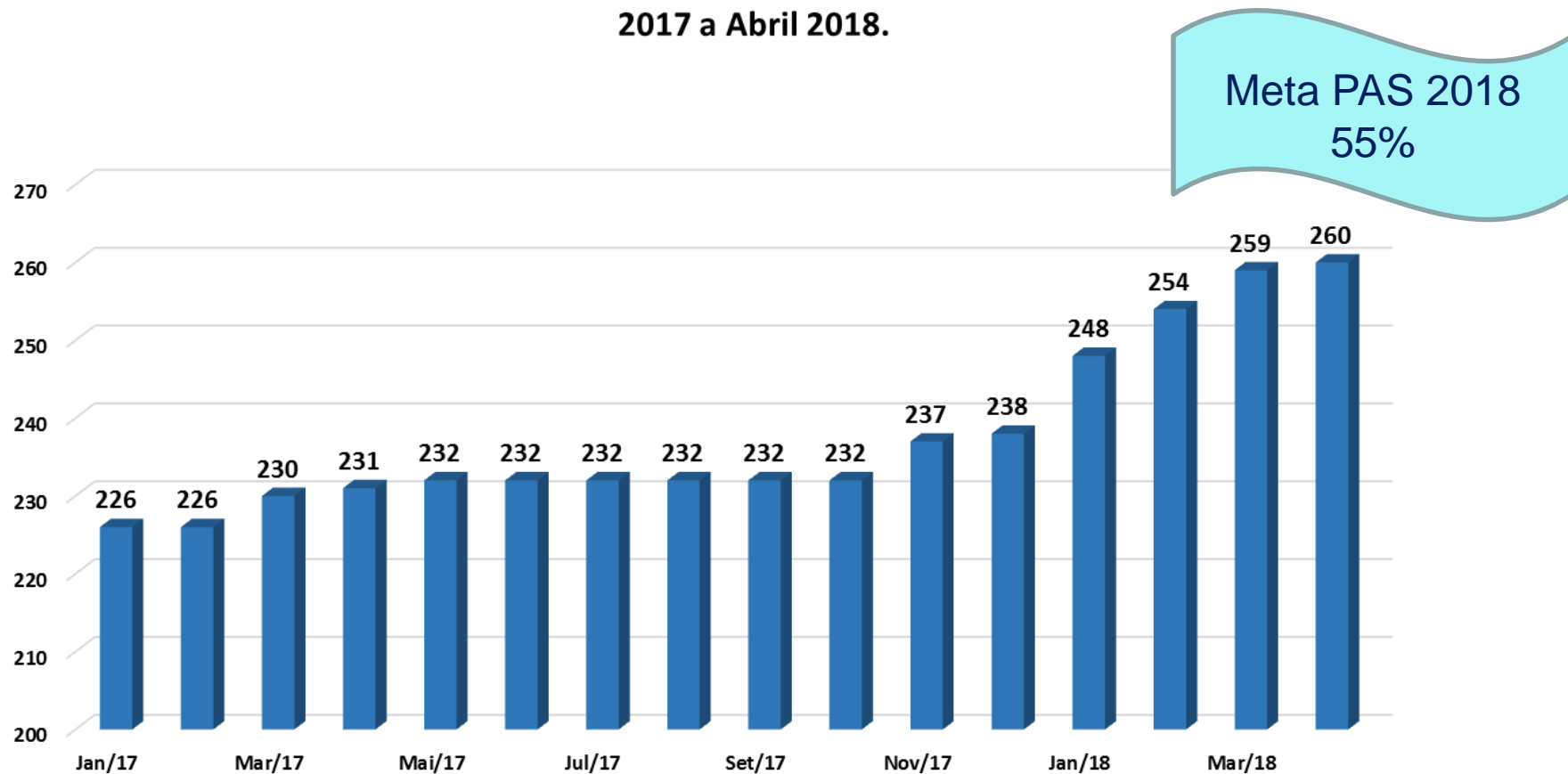
13 Equipes Melhor em Casa
(11 EMAD + 2 EMAP)

05 Centros de Especialidades
Próprios
78 Serviços Especializados
Contratualizados

01 UPA
01 Pronto Atendimento

Estratégia de Saúde da Família (ESF)

Quantitativo de Equipes de Saúde da Família existentes em Porto Alegre/RS, Janeiro 2017 a Abril 2018.



FONTE: IMESF/CGAPS/SMS-POA

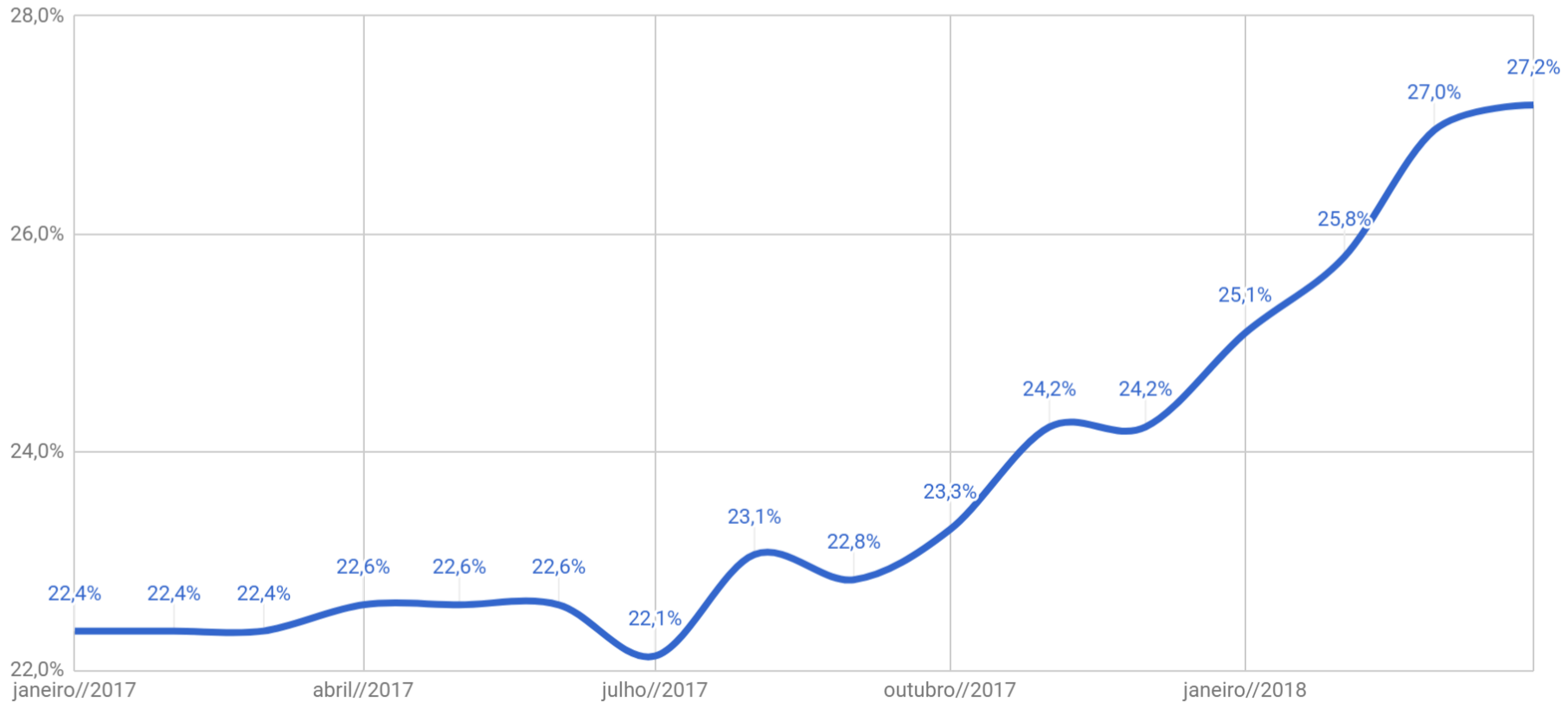
70,51% Cobertura AB
58,7% Cobertura ESF (PROMETA)
8 ESF s/ Médico



Prefeitura de
Porto Alegre
SECRETARIA DE SAÚDE

Cobertura de Saúde Bucal (ESB)

Cobertura de eSB



FONTE: IMESF/CGAPS/SMS-POA

170 ESB
Maior cobertura de Equipes de Saúde Bucal da história de Porto Alegre

Produção Atenção Primária

Total de consultas realizadas nas 140* Unidades de Saúde de Atenção Primária à Saúde por Cirurgião Dentista, Enfermeiro e Médico.

	População**	1º Quadrimestre			
		Cirurgião Dentista	Enfermeiro	Médico	Total
Porto Alegre	1.484.941	47.367	115.535	255.938	418.840

FONTE: SIA (coleta dos dados em 21/05/18) e Relatórios do eSUS (coleta dos dados em 21/05/18). Abril: dados provisórios. *140 US a partir de julho de 2017

Procedimentos: 0301010030; 0301010153; 0301010064; 0301060037; 0301060045; 0301060053; 0301010110; 0301010129; 0301010080; 0301010099; 0301010021; 0301010013.

** IBGE: Estimativa 2017



**Prefeitura de
Porto Alegre**
SECRETARIA DE SAÚDE

Consultas iniciais

Centros de Especialidades e Hospitais

Tipo de Serviço	Oferta	Bloqueio	% Bloqueio
Centros de Especialidades	9.836	3.571	36,31%
Hospitais	101.598	8.102	7,97%
Total	111.434	11.673	10,47%

FONTE: GERCON/SMS

Meta 33 PAS 2018 – Reduzir o tempo médio de espera de consultas iniciais classificadas como muito alta e alta prioridade para 45 dias. Resultado do quadrimestre 25 dias.



**Prefeitura de
Porto Alegre**
SECRETARIA DE SAÚDE

Exames Especializados

Zerada fila para exames de radiografia intrabucal

Exame	Total
Audiometria	1.510
Cateterismo	411
Cintilografia	317
Colonoscopia	1.811
Densitometria Óssea –Radiodiagnóstico	1.031
Dosagem de cloreto no suor	17
Ecocardiografia	1.240
Ecografia	8.254
Eletrocardiograma	4.245
Eletroencefalograma	389
Eletroneuromiografia	95
Endoscopia Digestiva Alta	554
Gasometria Completa	12

Exame	Total
Holter 24 horas	371
Mamografia (Bilateral)	11.934
Monitorização Ambulatorial de Pressão Arterial - Adulto	144
Potencial Evocado Auditivo	18
Potencial Evocado Visual/Occepto	2
Radiografia Odontológica	7.131
Radiografia Simples	4.307
Ressonância Magnética c/ Sedação	2
Ressonância Magnética s/ Sedação	1.132
Teste de Esforço ou Teste Ergométrico	1.125
Tomografia Computadorizada	2.445
Total	48.497

Saúde Mental

Indicadores de Saúde Mental	1º Quadrimestre
Número de consultas individuais	EESCAAs: 6.224 ESMAAs: 5.293 CAPS: 20.895
Número de consultas de grupo	EESCAAs: 122 ESMAAs: 472 CAPS: 6.844
Número de ações de matriciamento/articulação	EESCAAs: 474 ESMAAs: 676 CAPS: 3.190

Fonte: Coordenação de Saúde Mental/SMS/PMPA.

EESCAAs – Equipe Especializada em Saúde da Criança e do Adolescente
ESMAAs – Equipe de Saúde Mental Adulto
CAPS – Centro de Atenção Psicossocial



Prefeitura de
Porto Alegre
SECRETARIA DE SAÚDE

Atenção Domiciliar

Produção do Programa Melhor em Casa

Indicador	1º Quadrimestre		
	GHC	Vila Nova	Total
Média mensal de pacientes em AD	135,5	169,5	305
Nº de visitas em AD no período	2685	2434	5119
Nº de novas admissões no período	188	220	408
Nº de novas admissões de pacientes encaminhados pela Atenção Primária Saúde	49	58	107
Nº de novas admissões de pacientes egressos de hospital	139	162	301
Média de tempo de permanência de pacientes em AD	61,5	90,5	76,0

FONTE: SAD GHC e SAD AHVN

Proporção de pacientes oriundos da Atenção Hospitalar 73,8%

Meta PAS 2018
75%

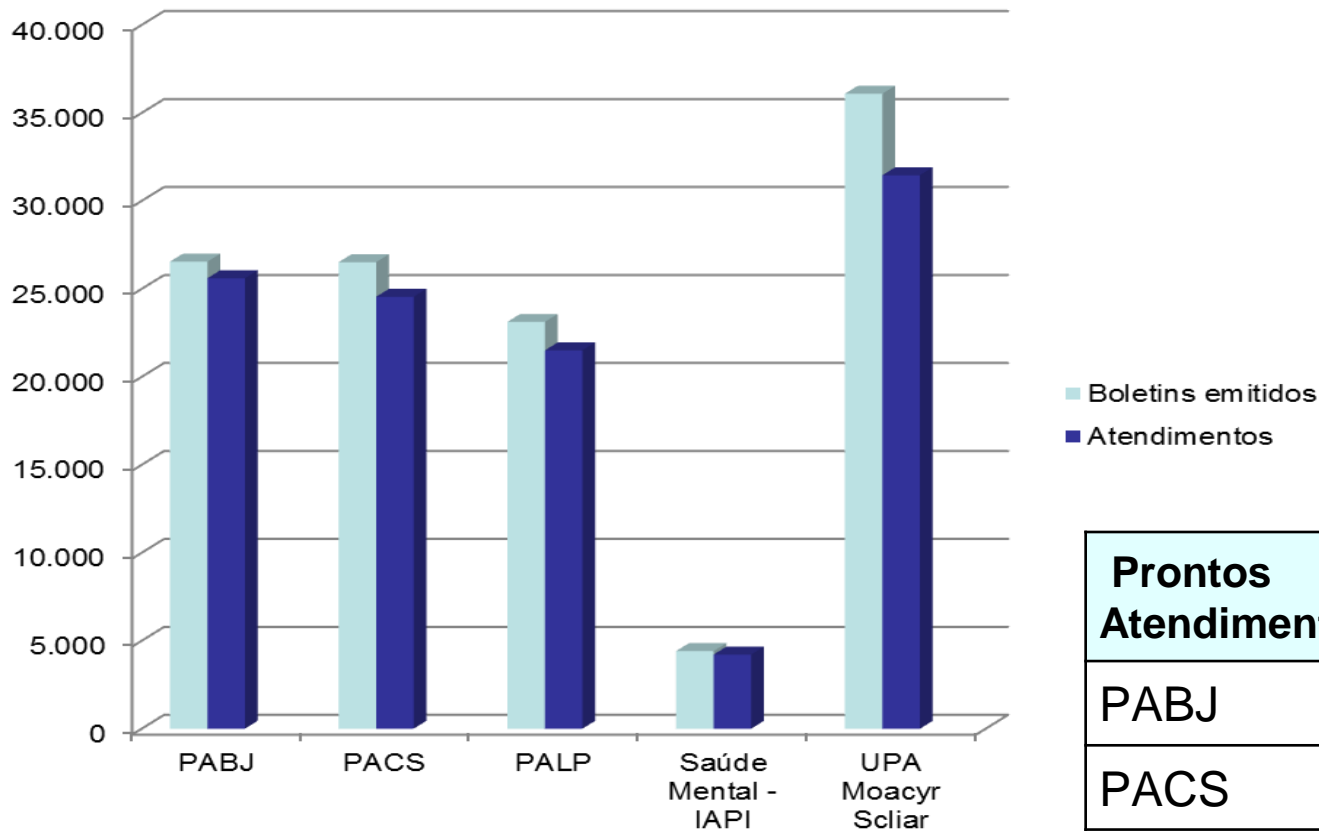


**Prefeitura de
Porto Alegre**

SECRETARIA DE SAÚDE

Pronto Atendimentos

Total de atendimentos médicos nos Pronto Atendimentos

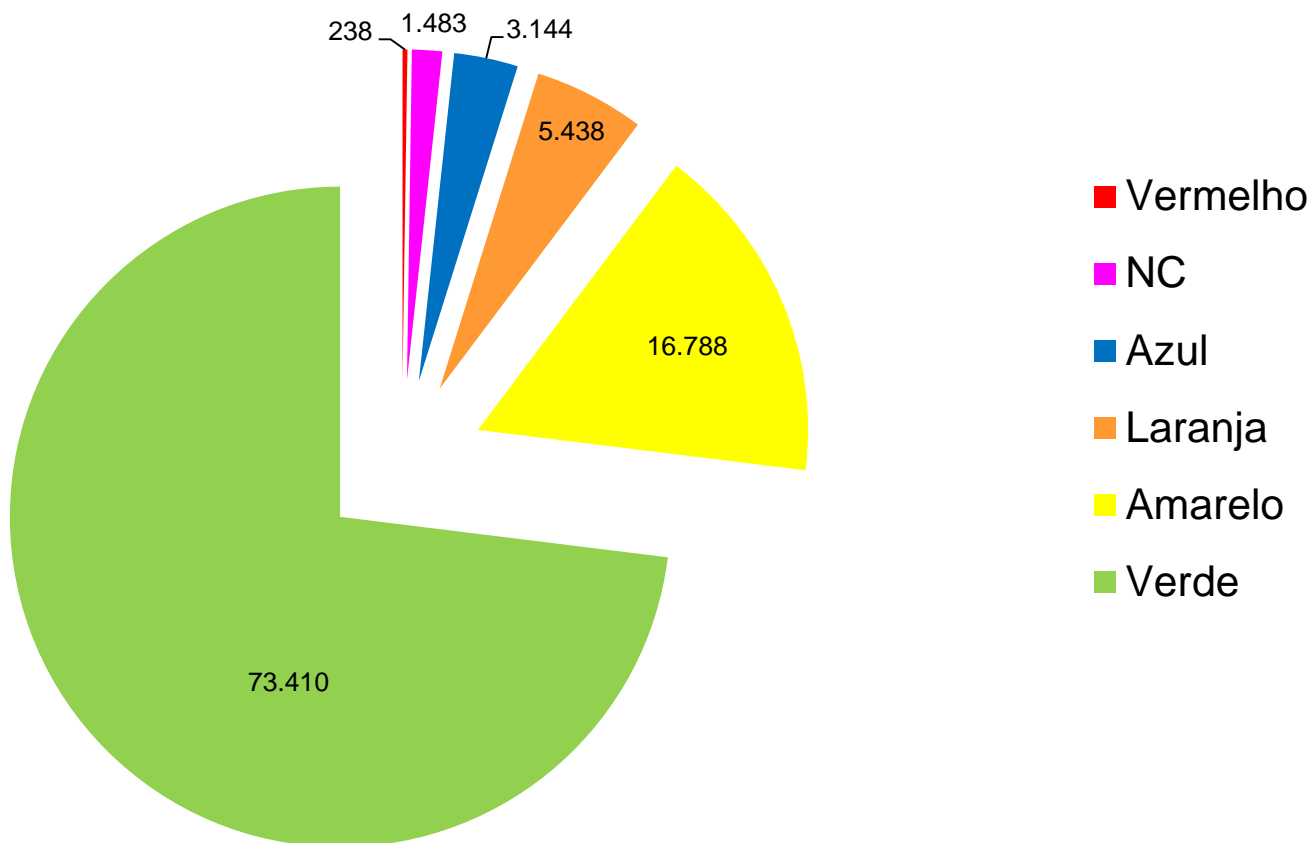


Prontos Atendimentos	Desistências %
PABJ	3,57
PACS	7,42
PALP	7,99
Saúde Mental - IAPI	4,46
UPA Moacyr Scliar	12,84

FONTE: SIHO/AMB.

Classificação de Risco nos Pronto Atendimentos

Número de classificações por cor



FONTE: SIHO/AMB

Emergência em Saúde Mental – IAPI e PACS

Perfil dos atendimentos nos Pronto-Atendimentos de Saúde Mental.	PACS	IAPI
Paciente <18 anos	96	346
Total de pacientes em SO	1.331	1.571
Tempo médio de permanência	2,8	2,81
Dependência química	573	750
Transtorno de humor bipolar	166	202
Depressão	155	165
Esquizofrenia	151	132
Transferência para internação hospitalar	1.004	1.079
Total de atendimento	3.594	4.218

Fonte: PACS e Hospital Mãe de Deus



**Prefeitura de
Porto Alegre**
SECRETARIA DE SAÚDE

Serviço de Atendimento Móvel de Urgências - SAMU

Atendimentos realizados pelo SAMU, segundo a causa

Tipo de Atendimento SAMU	1º Quadrimestre	
	Nº	%
Caso Clínico	5.508	50,58
Traumático	3.345	30,72
Transporte	655	6,01
Obstétrico	186	1,71
Não Registrado	0	0
Psiquiátrico	1.196	10,98
Orientação	8.013	
Total de APHr	10.890	

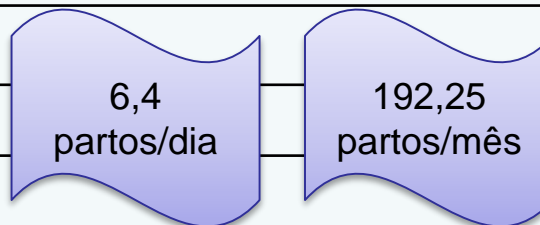
FONTE: Sistema de Informação Pré Hospitalar (SAPH).



**Prefeitura de
Porto Alegre**
SECRETARIA DE SAÚDE

Hospital Materno Infantil Presidente Vargas (HMIPV)

Tipo	Descrição	1ºQ
Geral	Taxa de ocupação de leitos	95,4
	Taxa de ocupação leitos UTI PED	73,0
	Taxa de ocupação leitos UTI NEO	132,5
	Taxa de ocupação leitos UTI NEO INT	87,4
	Taxa de ocupação leitos Psiquiatria	97,4
Rede Cegonha	Total de nascimentos (Partos+Cesárias)	761
	Taxa de cesariana	32,4
	Taxa de ocupação do total de leitos obstétricos	94,3
	Percentual de teste rápido Anti-HIV realizados em gestantes internadas	100%
	Percentual de Acompanhante no Parto	92%
	Percentual de RN com aleitamento materno durante a 1ª hora	58,2
	Implantado o Acolhimento com CR na porta de entrada da maternidade	Parcial
	Percentual de investigação de Óbito Infantil e Óbito Fetal pela maternidade	100%
	Percentual de teste do pezinho coletados até o 5º dia nos RNs internados	86%



Hospital de Pronto Socorro (HPS)

Descrição	1ºQ
Taxa de ocupação de leitos	99,27
Taxa de ocupação leitos UTI	89,43
Tempo Médio de Permanência (TMP)	15,97
TMP leitos UTI	20,5
TMP leitos cirúrgicos	11,45
Taxa de mortalidade institucional	3,5
Taxa de infecção sonda vesical	6,0

FONTE: SIHO



**Prefeitura de
Porto Alegre**
SECRETARIA DE SAÚDE

Internações Hospitalares

Origem do Paciente	Quant. AIH	%	Valor (R\$)	%	Valor médio AIH (R\$)
Município de Porto Alegre	23.020	56,9	38.639.091,37	44,3	1.678,50
Municípios do Interior RS	17287	42,7	48.876.885,50	53,7	2.711,68
Municípios de Outros Estados	172	0,4	1703615,96	2,0	9.904,74
Total	40.479	100	89.219.592,83	100	2.154,69

FONTE: SIH/DATASUS.

*Dados parciais (janeiro a março 2018).



**Prefeitura de
Porto Alegre**
SECRETARIA DE SAÚDE

Assistência Farmacêutica

Medicamentos da REMUME distribuídos

Tipo de medicamento	Unidades Distribuídas	Recurso financeiro aplicado R\$
Básicos	55.144.741	R\$ 5.617.899,80
Controlados	13.657.654	R\$ 1.838.343,29
Saúde da Mulher (MS)	82.745	R\$ 467.990,51
Insulinas (MS)	49.448	R\$ 479.473,02
Total	68.934.588	R\$ 8.403.706,62

FONTE: Relatório enviado pelos farmacêuticos da EMAT, com base no Sistema GMAT



**Prefeitura de
Porto Alegre**
SECRETARIA DE SAÚDE

Assistência Farmacêutica

- 99,76% Farmácias Distritais e Unidades de Saúde com intervalo de entrega menor ou igual a 40 dias
- 0,2% Perda financeira por medicamentos vencidos
- 0,84% Economia com remanejamento de medicamentos por vencer – R\$ 55.047,11
- 1.950 Orientações de farmacêuticos no quadrimestre
- Parcerias firmadas - UFRGS e IPA – para melhoria e atendimento clínico farmacêutico nas Farmácias Distritais
- 13% US com DIS (Sistema Informatizado)



Assistência Laboratorial

Quantitativo de exames realizados pelos Laboratórios Próprios

Exames	1º Quadrimestre		
	Lab. Central	HPS	HMIPV
Genotipagem/Carga Viral HCV	780	-	-
Bioquímica	34.780	48.794	71.299
Imunologia	19.813	-	-
Hematologia e Coagulação	9.827	13.364	26.942
Carga viral HIV	3.738	-	-
CD4/CD8	2.548	-	-
HIV ELISA/ECLIA	2.825	-	-
Microbiologia	-	6.084	6.295
Parasitologia	-	35	341
Teste de Esterilização	1.114	-	-
Tuberculose	3.435	-	-
Urinalise	2.755	2.696	5.792
Total	81.615	70.973	110.669

FONTE: Sistema Informatizado de Laboratório – MADYA.



Prefeitura de
Porto Alegre
SECRETARIA DE SAÚDE

Detecção precoce do câncer nas mulheres

Aumentar a razão entre exames de rastreamento do colo uterino na faixa etária de 25 a 64 anos para **0,34** (meta PAS).

Descrição do Item	1º Q.
Razão (25 a 64 anos)	0,22

FONTE: SISCOLO. Dados preliminares.

Aumentar a razão de mamografias realizadas para **0,26** em mulheres na faixa etária de 50 a 69 anos (meta PAS).

Descrição do Item	1º Q.
Razão de Mamografias na faixa etária 50 a 69 anos	0,02

FONTE: SISMAMA. Dados preliminares



Resultados em Saúde



**Prefeitura de
Porto Alegre**

SECRETARIA DE SAÚDE

Ouvidoria

Categorização dos protocolos conforme serviços

Serviço	Nº	%
CGVS	1.874	27,43
Atenção Primária à Saúde	1.873	27,41
Atenção Especializada	1.733	25,36
Atenção Hospitalar Urgências	992	14,52
Ouvidoria Estado	55	0,81
Sistema de Informação ao Cliente - SIC	10	0,15
Elogios	95	1,39
Informações diversas	199	2,91
Total	6.831	100%

FONTE: Sistema 156POA

Total de atendimentos da ouvidoria: **5.916**

Sífilis Congênita

Incidência de Sífilis Congênita		1º Quadrimestre Número de casos
Casos	Notificado	104
	Investigado	104
	Confirmado	104
	% atingido	100%

FONTE: EVDT/ CGVS/ SMS/ SINAN NET. Dados preliminares

Meta 2018: Reduzir a
Incidência para 25/1.000 NV



**Prefeitura de
Porto Alegre**
SECRETARIA DE SAÚDE

Tuberculose

Número de consultas realizadas (primeira consulta e retorno) nos Centros de Referência em Tuberculose (CRTB).

Serviço de CRTB	Nº de consultas realizadas 1º Quadrimestre
CRTB LENO	517
CRTB NHNI	970
CRTB Centro	643
CRTB GCC*	879
Porto Alegre	3.009

FONTE: SAEs e CRTBs.

* Das 879 consultas realizadas, foram 626 consultas médicas e 253 consultas de enfermagem.



Influenza

Notificação, investigação e confirmação de casos de Síndrome Respiratória Aguda Grave (SRAG)	1º Quadrimestre
Notificado	139
Investigado	139
Confirmados	04

FONTE: EVDT/CGVS/SMS/SIVEP GRIPE. Dados atualizados em 04/05/2018 sujeitos a alteração.



Referente à Unidade Sentinela de Síndrome Gripal (SG) do HNSC realizada através da UPA Zona Norte, o percentual de coletas atingiu 37,9% do preconizado neste quadrimestre.

Observamos diminuição da frequência de casos esperados para o período da sazonalidade.



**Não houve
óbitos por
influenza**

Leishmaniose

Notificação, investigação e confirmação de casos de Leishmaniose Visceral Humana no 1º quadrimestre

Casos	Notificados	13
	Investigados	13
	Confirmados	0

FONTE: EVDT/CGVS/SMS/SINAN NET Dados atualizados em 04/05/2018 sujeitos a alteração.

Obs: Os dados obtidos são a partir da data de início de sintomas.

Ações:

- capacitações com as equipes de saúde locais,
- colocação de armadilhas e
- levantamento vetorial.

Não houve casos de Leishmaniose Tegumentar neste quadrimestre.

Violências

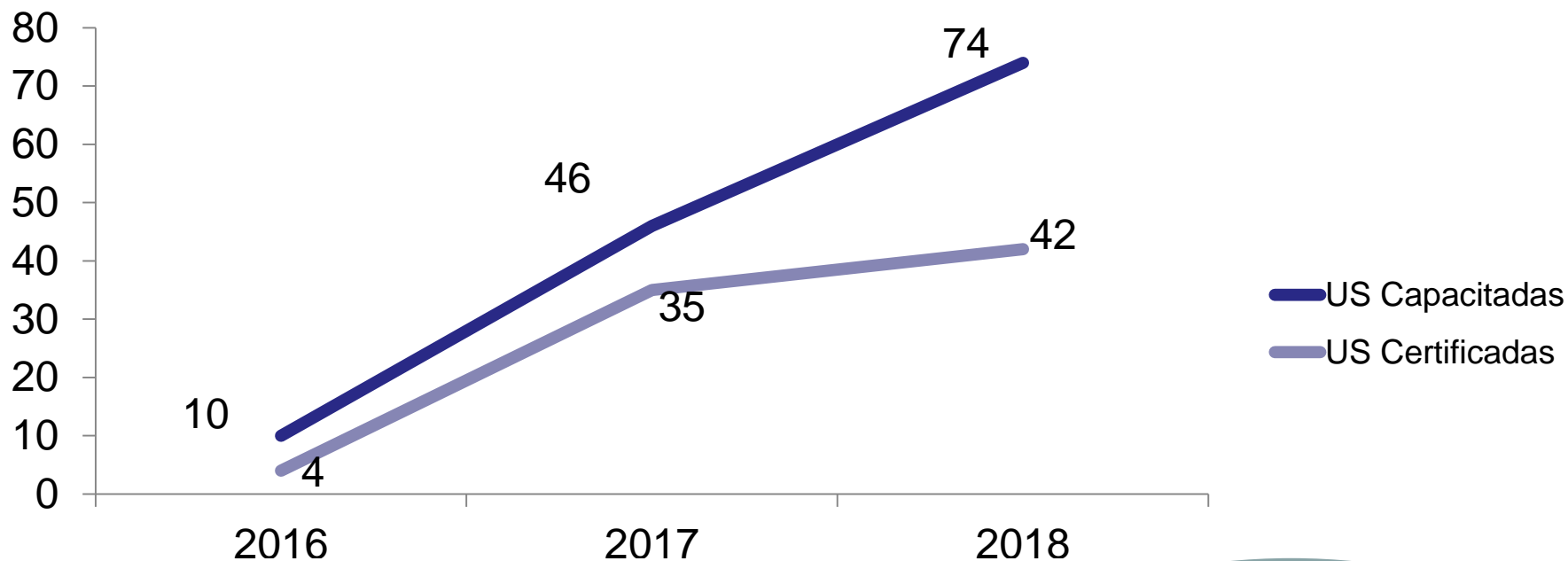
*Notificações por tipo de violências	1º Quadrimestre	
	Total	%
Negligência	240	23,12
Física	158	11,84
Psicológica	50	4,81
Outra	348	33,52
Sexual	242	23,31
Total	1.038	100

FONTE: EVEV/CGVS/SMS/SINAN – Sistema de Informação de Agravos de Notificação. Dados atualizados em 04/05/2018 sujeitos a alterações.

*Neste campo pode haver mais de um tipo de violência em uma mesma notificação.



Acesso Mais Seguro para Serviços Essenciais



Implantação na Rede de Atenção à Saúde:
2 Pronto-Atendimentos capacitados;
11 Equipes de Melhor em Casa capacitadas.

**Mais 53% das unidades
da atenção primária
capacitadas**

Fique Sabendo

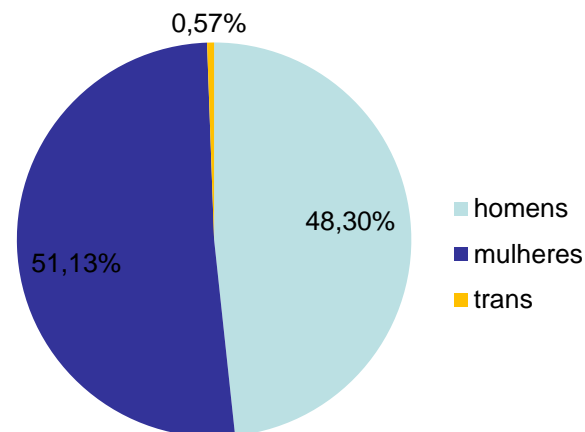
Foram feitos
2.124 testes
rápidos pelo
Fique Sabendo
no
quadrimestre!!



Distribuimos:

- 2.500 unidades de preservativos masculinos
- 2.000 unidades de gel lubrificante
- 200 preservativos femininos

Pessoas que realizaram teste na unidade móvel por orientação sexual



Comunicação em Saúde

Visualizações SaúdePOA

Facebook: 324.369

Twitter: 213.200

210 publicações

109 matérias

304 fotos publicadas

Publicações de notícias em rádio, jornal, portais de internet e TV

Mês	Positivas/Neutras	Negativas
Janeiro	403	18
Fevereiro	254	20
Março	324	30
Abril	402	38
Total	1.383	106

Destques do Quadrimestre

Janeiro

- Pesquisa avalia atendimento em unidades de saúde – PCATool-Brasil;
- Mutirão do SUS- cirurgias eletivas;

Fevereiro

- SAMU tem frota renovada em 86% - Prefeitura entrega 11 novas ambulâncias,
- 16 desfibriladores e um AutoPulse doados pela SES;
- Odontopediatria reforça serviço de saúde bucal em Porto Alegre;

Destques do Quadrimestre

Março

- Primeira Clínica de Saúde da Família da Capital é inaugurada na Restinga;
- Atendimento estendido na 1ª Unidade de Saúde completa um ano
- Início Residência em Medicina de Família e Comunidade da SMS-POA

Abril

- Zerada fila para exames de radiografia intrabucal;
- Edital de Chamada Pública para gerenciamento, operacionalização e execução de ações do Hospital da Restinga e Extremo-Su – previsão de ampliação de leitos em 79% e exames em 147%;
- Prefeitura convoca 105 profissionais aprovados em concurso público, além da Operação Inverno (136)



Destques do Quadrimestre

- Qualificação da estrutura física e equipamentos
- Ampliação da cobertura de ESF e ESB
- Mais tempo da equipe no atendimento às pessoas
- Saúde Noite & Dia - duas unidades com turno estendido - 2.300 consultas médicas/mês
- Ciclo de Debates
- BVAPS
- Dynamed
- Clínica da Saúde da Família José Mauro Ceratti Lopes
- Prêmio InovaCidade 2018 pelo projeto Sistema Integrado de Gerenciamento de Internações (Gerint)



Destques



Encontros mensais sobre temas relevantes para a rede de atenção à saúde de POA



Maior residência em MFC do estado em termos de vagas de R1 preenchidas – 11 residentes



Inauguração da Clínica da Família José Mauro Ceratti Lopes/Restinga.



Prefeitura de
Porto Alegre
SECRETARIA DE SAÚDE

Destques



Prefeitura recebe UTI Móvel para atendimento de urgência.



Odontopediatria reforça serviço de saúde bucal em Porto Alegre.



Saúde Noite & Dia - duas unidades com turno estendido 88% de resolutividade; alta satisfação dos usuários





Início da campanha de vacinação contra a gripe (Influenza) 2018. Local: CS Modelo



Distribuição de kits para captura do escorpião amarelo para Agentes Comunitários de Endemias (ACE) da GD Centro.



Capacitação PCAtool - Pesquisa que avalia atendimento em unidades de saúde

Saúde Noite & Dia

RELATÓRIO DE GESTÃO



1º Quadrimestre de 2018



Prefeitura de
Porto Alegre

SECRETARIA DE SAÚDE