

Saúde Noite & Dia

RELATÓRIO DE GESTÃO



2º Quadrimestre de 2018



Prefeitura de
Porto Alegre

SECRETARIA DE SAÚDE

Diagnóstico, Planejamento e Organização da SMS

- Aguarda publicação da atualização do organograma da SMS
- Processo seletivo interno de pessoal para áreas estratégicas - assistenciais e de gestão
- Definição de projetos estruturantes.
- Início da Residência Médica em Saúde da Família e Comunidade



Projetos Estruturantes

Projeto - REGULAÇÃO

1. Qualificação da Gestão de Acesso a **Exames Complementares** em Porto Alegre
2. **Regulação das internações** hospitalares em Porto Alegre, através do sistema GERINT
3. Qualificação da Gestão de Acesso às **Consultas Especializadas** em Porto Alegre
4. Interligar os sistemas de registro eletrônico em saúde (**Dashboard do Paciente**)

Atenção Primária à Saúde

5. Estruturar **Clínicas da Família**
6. Ampliar o Atendimento das **Unidades Básicas de Saúde até 22h**

Saúde Mental

7. Ampliar e Qualificar a **Rede de Atenção Psicossocial**



**Prefeitura de
Porto Alegre**

SECRETARIA DE SAÚDE

Ações Específicas

8. Ampliar o cuidado integral aos pacientes com **doenças transmissíveis**

9. Plano Municipal de Superação da **Situação de Rua**

10. Primeira Infância

Atenção Hospitalar e Urgências

11. Hospital Santa Ana

12. Novo Hospital Materno Infantil Presidente Vargas

13. HPS do Futuro - Complexo Hospitalar referência em tratamento de trauma ósseo humano

14. Otimizar a rede - **Habilitar UPAs no Padrão MS**

Assistência Farmacêutica e Laboratorial

15. Unidades Laboratoriais

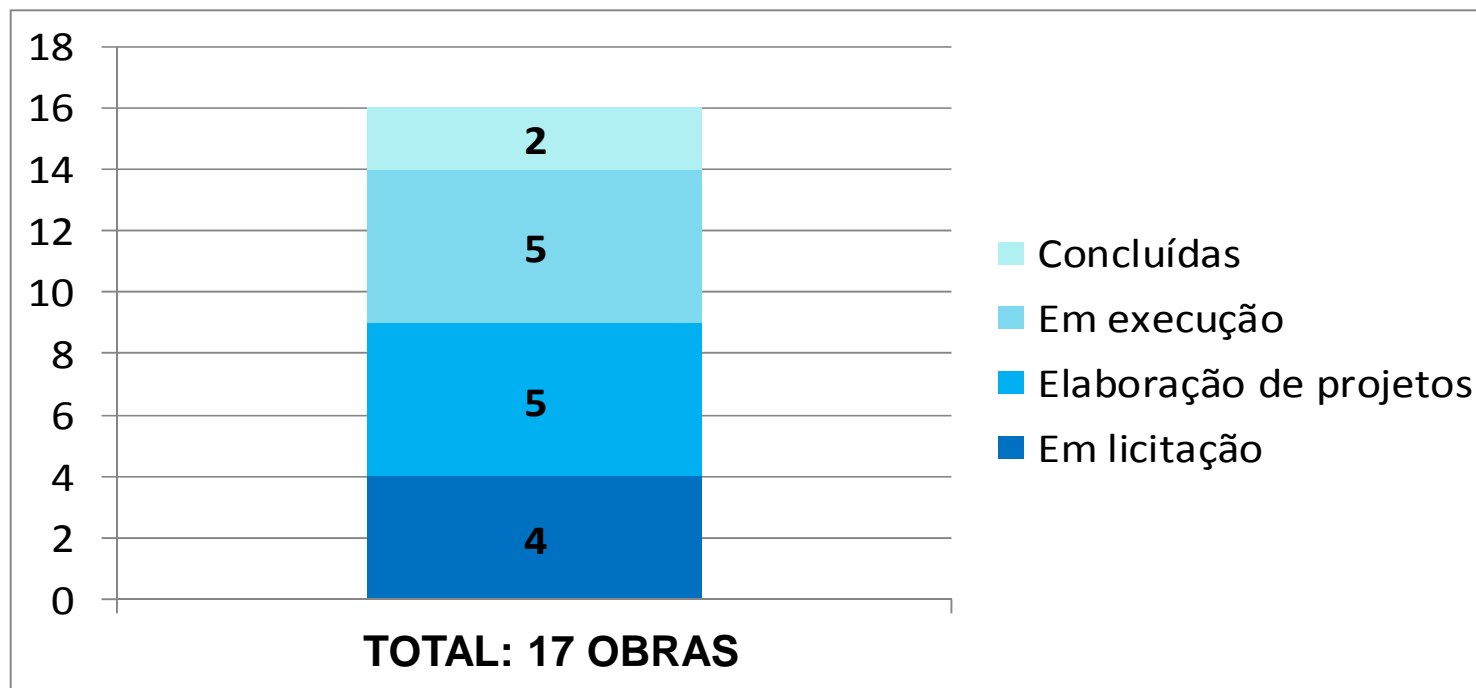
16. Distribuição de medicamentos



**Prefeitura de
Porto Alegre**

SECRETARIA DE SAÚDE

Acompanhamento de obras



Concluídas: US Tristeza e US Maria da Conceição/ Marcelo Martins Moreira.

Em execução: US Divisa, US Alto Embratel, US Santa Teresa, US Lomba do Pinheiro e US Jardim Cascata.

PAS 2018

- **Elaboração de projetos:** US Esmeralda, Ambulatório de Dermatologia, CF Campo da Tuca, CF Alvaro Difini e CS Navegantes – Pavimento térreo.
- **Em licitação:** CS IAPI – Área 10, Vila Cruzeiro – (FASE), Morro dos Sargentos e US Santo Alfredo.



US Maria da Conceição/ Marcelo Martins Moreira

Informatização



SIHO – Implantado nos PAs e HPS. Retomado o planejamento para a implantação no HMIPV.

GERINT - Implantado para solicitação e regulação de todas as internações SUS em Porto Alegre.

GERCON - Em desenvolvimento dos módulos “GERCON Retorno” e “GERCON Exames”.

e-SUS – Implantado em 100% das Unidades de Saúde. Capacitações SMS com as US para a qualificação do uso.



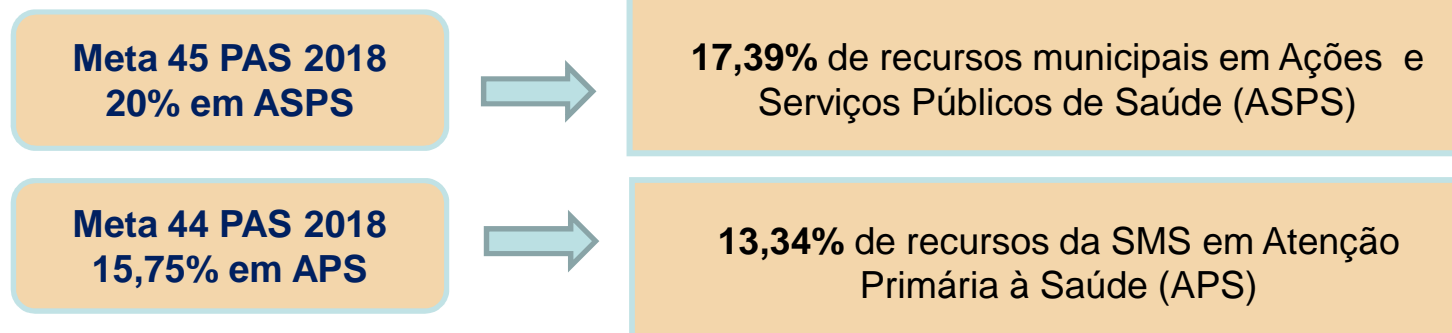
**Prefeitura de
Porto Alegre**

SECRETARIA DE SAÚDE

Financiamento do SUS

Fonte	Ingressos		Despesas	
	Valor	%	Valor	%
Municipal	192.803.576,86	39,3%	192.478.344,69	39,7%
Estadual	49.329.847,61	10,1%	42.859.287,63	8,8%
Federal	248.549.491,57	50,7%	249.428.365,98	51,5%
Total	490.682.916,04	100%	484.765.998,30	100%

FONTE: CTB/SDO/CGAFO/SMS



Prefeitura de Porto Alegre
SECRETARIA DE SAÚDE

Fundo Municipal de Saúde

Emendas Parlamentares (Federal)

- Ingresso no quadrimestre: **R\$ 299.980,00**
- Aquisição de equipamentos e material permanente
- Incremento Piso PAB

24 Emendas Parlamentares ativas e em execução:

Recebido: **R\$ 5.869.777,00.**

Utilizados: R\$ 2.414.359,48

Saldo: R\$ 3.933.738,40

Reorganização do Fundo Municipal de Saúde (FMS)

- ✓ Abertura de conta específica para os recursos próprios aplicados em ASPS;
- ✓ Adequação no orçamento, passando a constar uma única unidade orçamentária ao invés de duas;



**Prefeitura de
Porto Alegre**

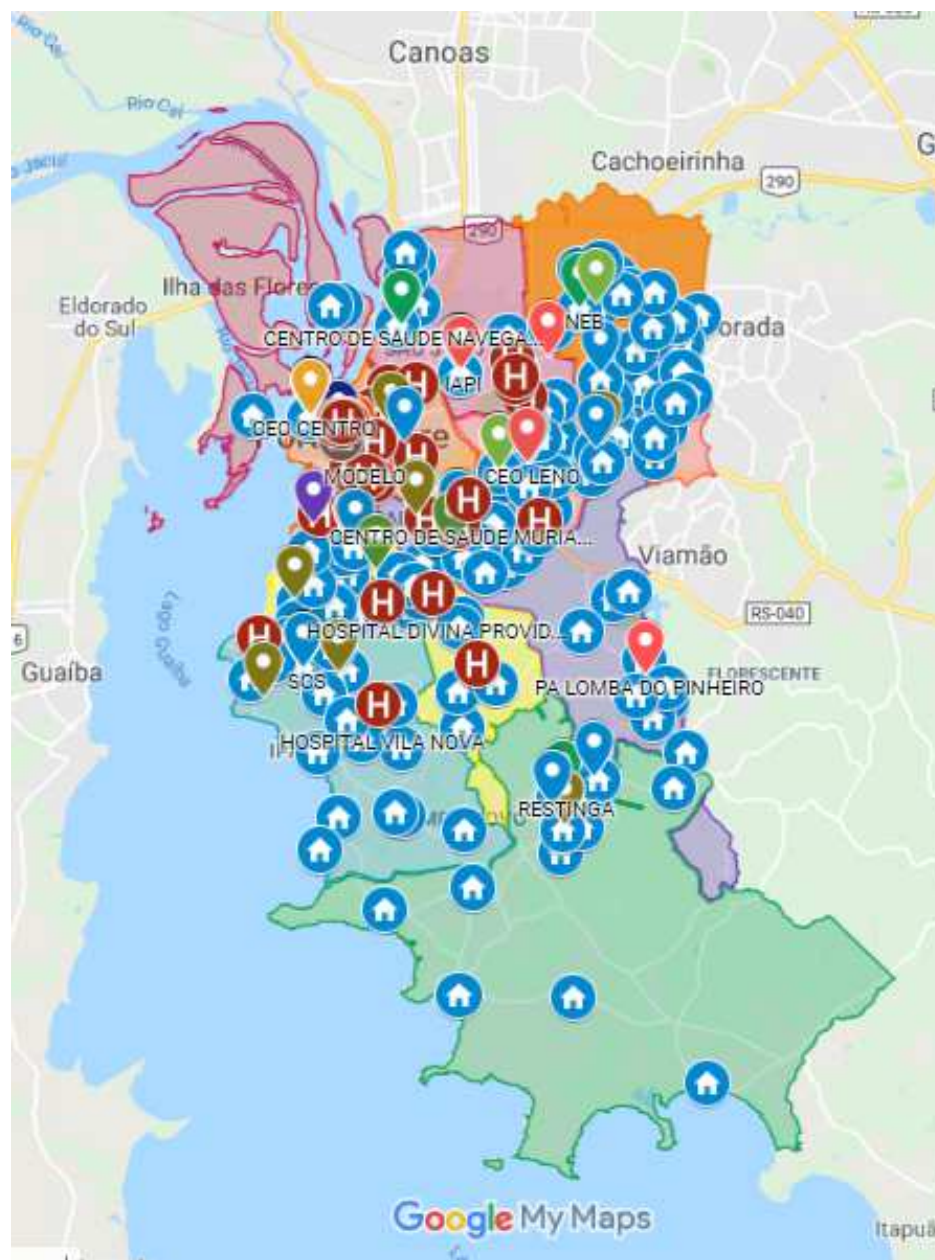
SECRETARIA DE SAÚDE

Rede de Serviços Produção



**Prefeitura de
Porto Alegre**
SECRETARIA DE SAÚDE

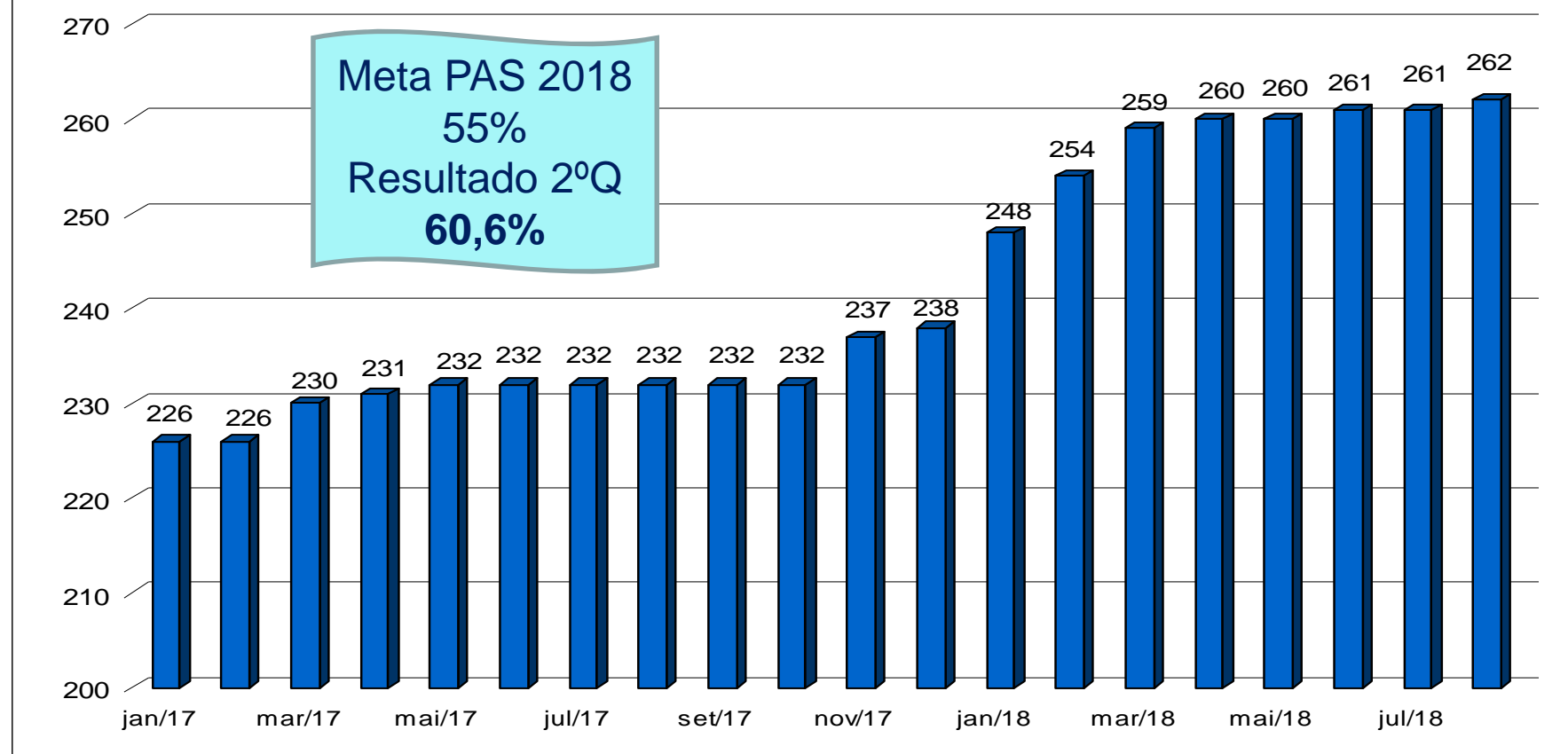
Rede de Serviços de Saúde



- HOSPITAL
- SAUDE MENTAL
- FARMACIA DISTRITAL
- GERENCIA DISTRITAL
- CENTRO DE SAÚDE
- EESCA
- UPA
- CAPS II - ADULTO
- CEO
- CAPS II - INFANTIL
- HOSPITAL
- UNIDADE DE SAÚDE PRISIONAL
- CAPS II - ALCOOL E DROGAS
- CONSULTORIO NA RUA
- SMS
- VIGILÂNCIA EM SAÚDE
- Unidades da APS

Estratégia de Saúde da Família (ESF)

Número de Equipes de Saúde da Família existentes em Porto Alegre/RS,
Janeiro 2017 a Agosto 2018.



Fonte: IMESF/CGAPS/SMS-POA

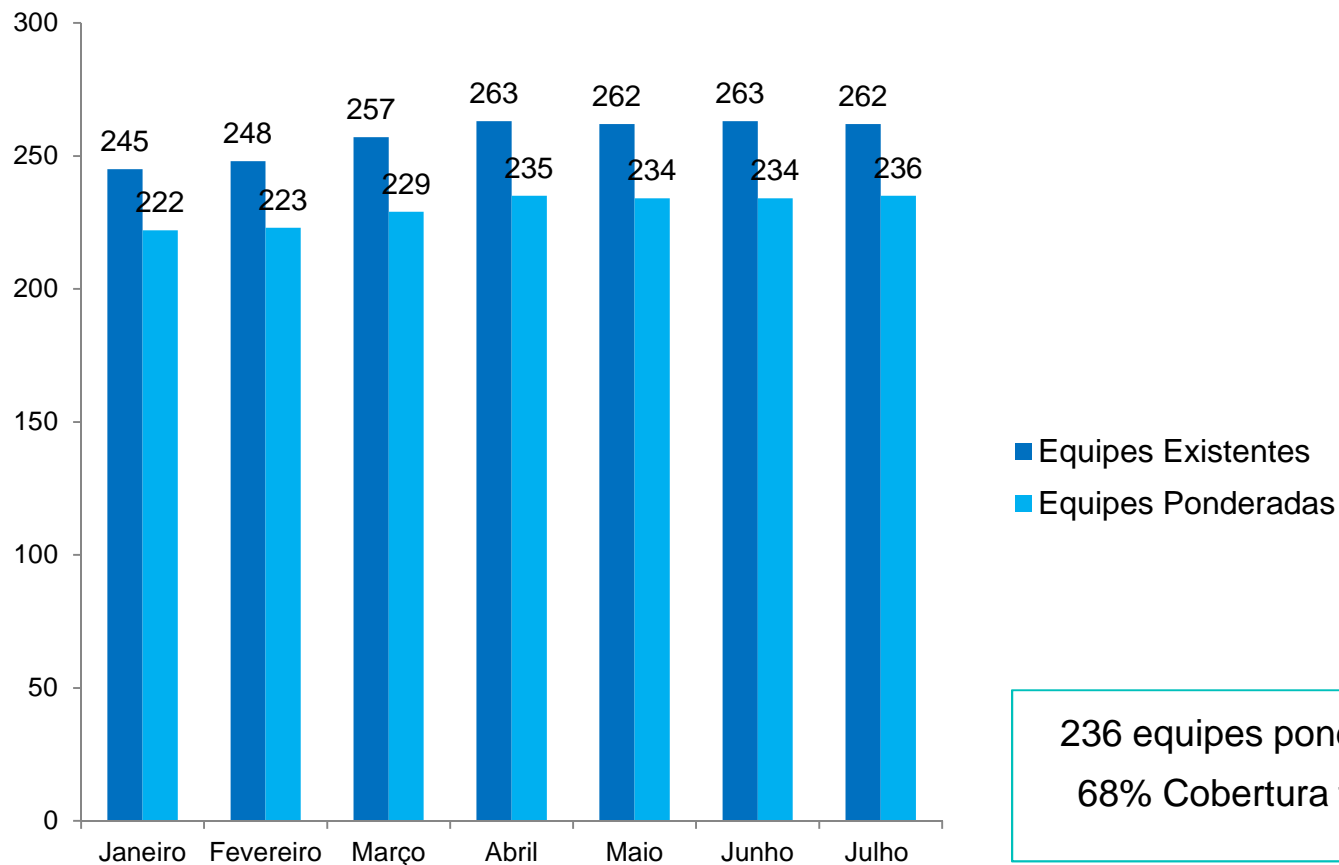


Prefeitura de
Porto Alegre

SECRETARIA DE SAÚDE

Estratégia de Saúde da Família (ESF)

Equipes Existentes X Equipes Ponderadas



236 equipes ponderadas (MS)
68% Cobertura total de APS

Fonte: IMESF/CGAPS/SMS-POA



**Prefeitura de
Porto Alegre**

SECRETARIA DE SAÚDE

Produção Atenção Primária

Total de consultas realizadas nas 140* Unidades de Saúde de Atenção Primária à Saúde por Cirurgião Dentista, Enfermeiro e Médico.

População**		Profissional	2º Quadrim	1º Quadrim
		Cirurgião Dentista	67.311	47.367
Porto Alegre	1.479.101	Enfermeiro	148.216	115.535
		Médico	353.797	255.938
		Total	569.324	418.840

Fonte: SIA (coleta dos dados em 06/09/18) e Relatórios do eSUS (coleta dos dados em 06/09/18). Agosto: dados provisórios.

*140 US a partir de julho de 2017

Procedimentos: 0301010030; 0301010153; 0301010064; 0301060037; 0301060045; 0301060053; 0301010110; 0301010129; 0301010080; 0301010099; 0301010021; 0301010013.

** IBGE: Estimativa 2017



**Prefeitura de
Porto Alegre**
SECRETARIA DE SAÚDE

Consultas iniciais

Centros de Especialidades e Hospitais

Tipo de Serviço	Oferta	Bloqueio	% Bloqueio
Hospitais	94.757	5.104	5,4

Fonte: GERCON/SMS

101.598 consultas no
quadrimestre anterior para 94.757

Tipo de Serviço	Nº de processos de regulação	Nº de Agendamentos
Consultas Especializadas	135.687	63.558

Fonte: GERCON/SMS

Houve aumento importante no
número de processos de regulação



Prefeitura de
Porto Alegre

SECRETARIA DE SAÚDE

Exames Especializados

Exame	Total
Audiometria	1.209
Cateterismo	396
Cintilografia	314
Colonoscopia	1.859
Densitometria Óssea – Radiodiagnóstico	700
Ecocardiografia	1.198
Ecografia	6.533
Eletrocardiograma	5.446
Eletroencefalograma	289
Eletroneuromiografia	72
Endoscopia Digestiva Alta	932

Fonte: SISREG.

Observou-se uma pequena redução no número de exames regulados do primeiro para o segundo quadrimestre, provavelmente, em decorrência da diminuição da oferta.

Exame	Total
Holter 24 horas	352
Mamografia (Bilateral)	11.934
Monitorização Ambulatorial de Pressão Arterial - Adulto	128
Potencial Evocado Auditivo	15
Potencial Evocado Visual/Ocípito	2
Radiografia Odontológica	8.004
Radiografia Simples	4.478
Ressonância Magnética c/ Sedação	2
Ressonância Magnética s/ Sedação	394
Teste de Esforço ou Teste Ergométrico	1.221
Tomografia Computadorizada	1.700
Total	45.969

Fonte: SISREG.



Prefeitura de Porto Alegre

SECRETARIA DE SAÚDE

Saúde Mental

Indicadores de Saúde Mental		Quadrimestre	
		2º	1º
Número de consultas individuais	EESCAAs	8.991	6.224
	ESMAAs	8.140	5.293
	CAPS	31.729	20.895
Número de consultas de grupo	EESCAAs	350	122
	ESMAAs	579	472
	CAPS	6.894	6.844
Número de ações de matriciamento/articulação	EESCAAs	856	474
	ESMAAs	1.196	676
	CAPS	3.817	3.190

Fonte: SIA/RAAS/BPA-I/BPA-C *Dados atualizados do 1º quadrimestre/ 2018

EESCAAs – Equipe Especializada em Saúde da Criança e do Adolescente

ESMAAs – Equipe de Saúde Mental Adulto

CAPS – Centro de Atenção Psicossocial



**Prefeitura de
Porto Alegre**

SECRETARIA DE SAÚDE

Emergência em Saúde Mental – IAPI e PACS

Perfil dos atendimentos nos Pronto-Atendimentos de Saúde Mental.	PACS	IAPI
Paciente <18 anos	110	382
Total de pacientes em SO	1.398	1.668
Tempo médio de permanência (dia)	2,6	3
Observação por dependência química	565	692
Observação por transtorno de humor bipolar	203	217
Observação por depressão	164	178
Observação por esquizofrenia	169	143
Total de atendimento	3.547	4.115

Fonte: PACS e Hospital Mãe de Deus



**Prefeitura de
Porto Alegre**

SECRETARIA DE SAÚDE

Atenção Domiciliar

Produção do Programa Melhor em Casa

Indicador	2º Quadrimestre			1º Quadrimestre		
	GHC	Vila Nova	Total	GHC	Vila Nova	Total
Média mensal de pacientes em AD	167	200	367	135,5	169,5	305
Nº de visitas em AD no período	3.566	2.837	6.403	2.685	2.434	5.119
Nº de novas admissões no período	243	297	540	188	220	408
Nº de novas admissões de pacientes encaminhados pela Atenção Primária Saúde	32	82	114	49	58	107
Nº de novas admissões de pacientes egressos de hospital	211	215	426	139	162	301

Fonte: SAD GHC e SAD AHVN

Proporção de pacientes oriundos da Atenção Hospitalar para a Atenção Domiciliar (Meta 75%)

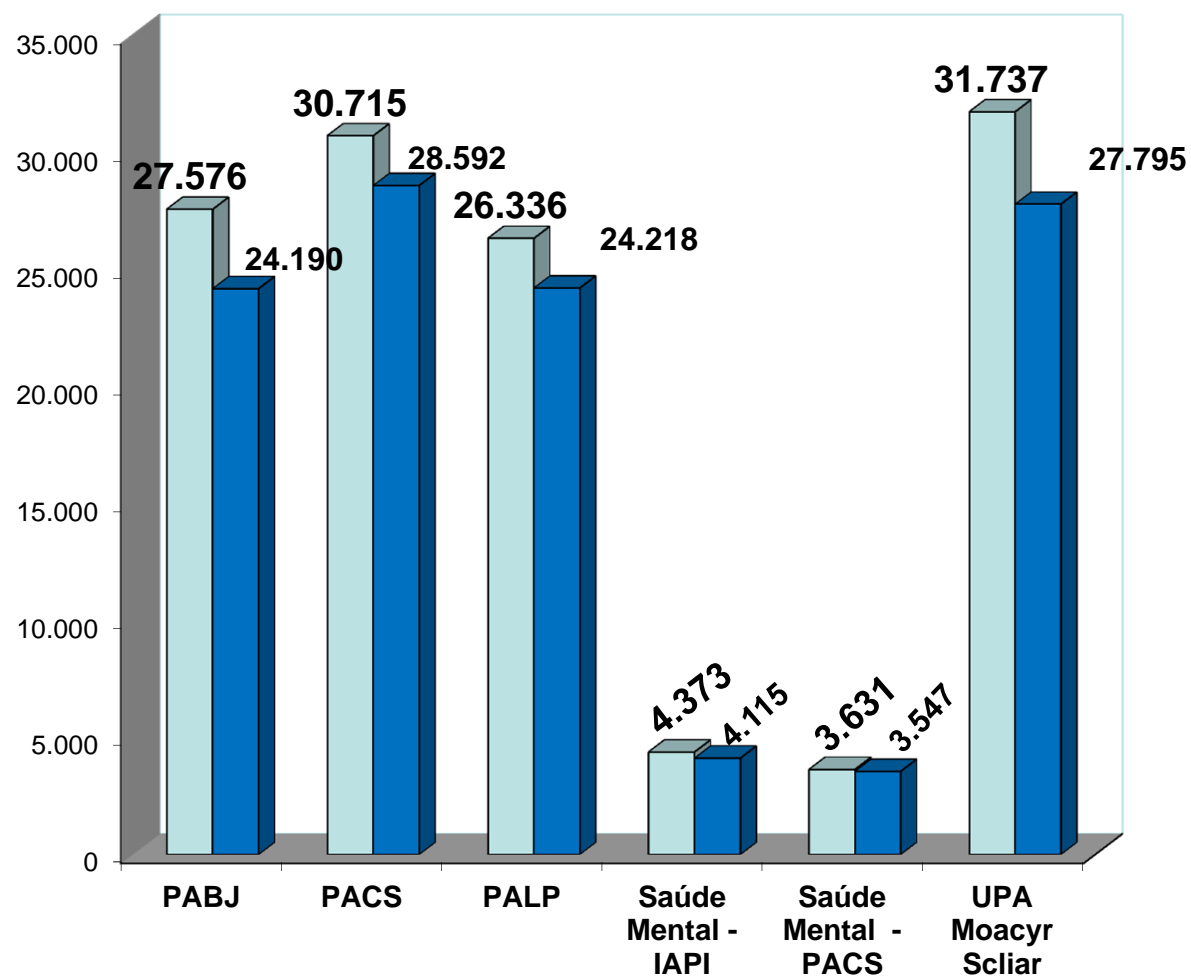
- ✓ **2º Quadrimestre: 76,7%**
- ✓ **1º Quadrimestre: 73,7%**



Prefeitura de Porto Alegre
SECRETARIA DE SAÚDE

Pronto Atendimentos

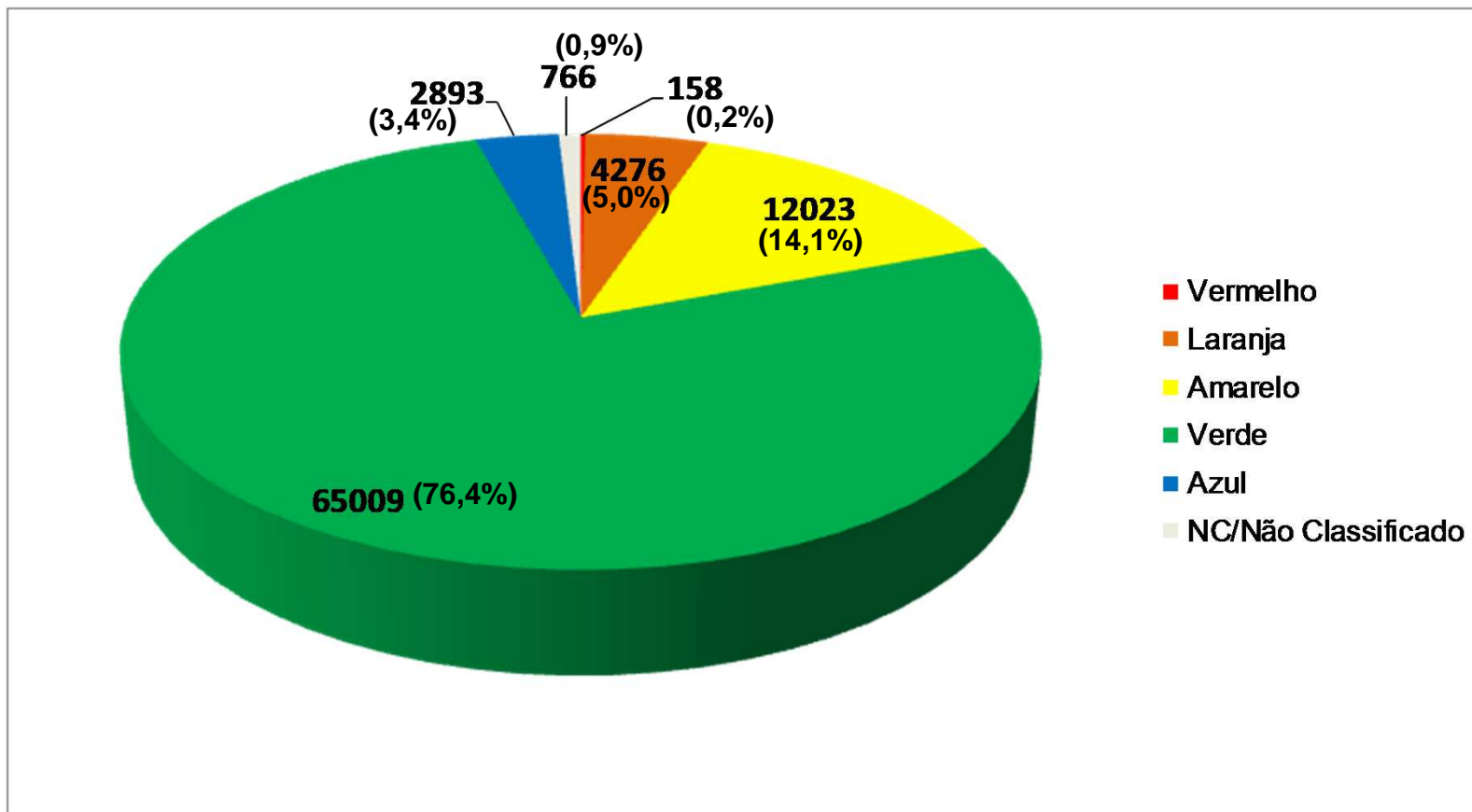
Total de atendimentos médicos nos Pronto Atendimentos



Fonte: SIHO/AMB.

□ Boletins emitidos ■ Atendimentos

Classificação de Risco nos Pronto Atendimentos



Fonte: SIHO/AMB

Serviço de Atendimento Móvel de Urgências

SAMU

Atendimentos realizados pelo SAMU, segundo a causa:

Tipo Atendimento SAMU	2º Quadrimestre		1º Quadrimestre	
	Nº	%	Nº	%
Caso Clínico	6.798	29,3	5.508	29,1
Traumático	3.539	15,3	3.345	17,7
Transporte	1.167	5,0	655	3,5
Obstétrico	566	2,4	186	1,0
Não Registrado	0,0	0,0	0	0,0
Psiquiátrico	2.895	12,5	1.196	6,3
Orientação	7.984	34,4	8.013	42,4
Total de APHr	22.949	100	18.903	100,00

Fonte: Sistema de Informação Pré Hospitalar (SAPH).



Prefeitura de
Porto Alegre
SECRETARIA DE SAÚDE

Hospital Materno Infantil Presidente Vargas (HMIPV)

Tipo	Descrição	2ºQ	1ºQ
Geral	Taxa de ocupação de leitos	96,3	95,4
	Taxa de ocupação leitos UTI PED	92,9	73
	Taxa de ocupação leitos UTI NEO	139,2	132,5
	Taxa de ocupação leitos UTI NEO INT	93,1	87,4
	Taxa de ocupação leitos Psiquiatria	93	97,4
Rede Cegonha	Total de nascimentos (Partos+Cesárias)	610	761
	Taxa de cesariana	36	32,4
	Taxa de ocupação do total de leitos obstétricos	77,1	94,3
	Percentual de teste rápido Anti-HIV realizados em gestantes internadas	100%	100%
	Percentual de Acompanhante no Parto	91,1%	92%
	Percentual de RN com aleitamento materno durante a 1ª hora	49,7%	58,2
	Implantado o Acolhimento com CR na porta de entrada da maternidade	Parcial	Parcial
	Percentual de investigação de Óbito Infantil e Óbito Fetal pela maternidade	100%	100%
Percentual de teste do pezinho coletados até o 5º dia nos RNs internados	100%	86%	

**152,5
partos/mês**

Fonte: Programa Estatística Hospitalar AMB/SIHO, Programa Bloco Cirúrgico, Indicadores Rede Cegonha HMIPV – CO, UTI Neonatal, SRTN, TANU, Comissão de Mortalidade HMIPV

Hospital de Pronto Socorro (HPS)

Descrição	2ºQuadrim	1ºQuadrim
Taxa de ocupação de leitos	112,2	99,3
Taxa de ocupação leitos UTI	100,7	89,4
Tempo Médio de Permanência (TMP)	16,7	16
TMP leitos UTI	23,4	20,5
TMP leitos cirúrgicos	16,9	11,4
Taxa de mortalidade institucional	4,4	3,5
Taxa de infecção sonda vesical	5,8	6,0

Fonte: SIHO



**Prefeitura de
Porto Alegre**

SECRETARIA DE SAÚDE

Internações Hospitalares

Origem do Paciente	2º Quadrimestre				
	Quantidade AIH	%	Valor (R\$)	%	Valor médio AIH (R\$)
Município de Porto Alegre	24.791	58,1	40.638.759,68	45,5	1.639,25
Municípios do Interior RS	17.287	42,7	48.876.885,50	53,7	2.711,68
Municípios de Outros Estados	172	0,4	1703615,96	2	9.904,74
Total	40.479	100	89.219.592,83	100	2.154,69

Fonte : SIH/DATASUS.



Prefeitura de Porto Alegre

SECRETARIA DE SAÚDE

Assistência Farmacêutica

Medicamentos da REMUME distribuídos

Tipo de medicamento	Unidades Distribuídas	Recurso financeiro aplicado R\$
Básicos	53.137.802	7.036.513,34
Controlados	15.836.020	1.743.059,44
Saúde da Mulher (MS)	56.730	304.916,89
Insulinas (MS)	39.365	1.205.474,95
Total	69.069.917	10.289.964,62

Fonte: Relatório enviado pelos farmacêuticos da EMAT, com base no Sistema GMAT



**Prefeitura de
Porto Alegre**

SECRETARIA DE SAÚDE

Assistência Farmacêutica

- 2,66% Economia com remanejamento de medicamentos por vencer – R\$ R\$ 294.754,75
- 88,20% Farmácias Distritais e Unidades de Saúde com intervalo de entrega menor ou igual a 40 dias
- 0,01% Perda financeira por medicamentos vencidos
- 74 US com DIS (Sistema Informatizado) implantado
- Parceria firmada com a UFRGS para formalizar a estruturação, implantação e funcionamento do Centro Colaborador em Serviços Farmacêuticos (CECOL-FAR).
- 544 Atendimentos à paciente em uso de medicamentos de alto risco ou de formas complexas no quadrimestre



**Prefeitura de
Porto Alegre**

SECRETARIA DE SAÚDE

Detecção precoce do câncer nas mulheres

Aumentar a razão entre exames de rastreamento do colo uterino na faixa etária de 25 a 64 anos para **0,34** (meta 17 PAS 2018).

Descrição do Item	2º Q.	1ºQ.
Razão (25 a 64 anos)	0,24	0,22

Fonte: SISCOLO. Dados preliminares.

Aumentar a razão de mamografias realizadas para **0,26** em mulheres na faixa etária de 50 a 69 anos (meta 18 PAS 2018).

Descrição do Item	2º Q.	1ºQ.
Razão de Mamografias na faixa etária 50 a 69 anos	0,18	0,2

Fonte: SISMAMA. Dados preliminares



Ouvidoria

Categorização dos protocolos conforme serviços

SERVIÇO	2º Quadrimestre		1º Quadrimestre	
	N	%	N	%
CGVS	1.512	27	1.874	27,4
Atenção Primária	2.184	38,9	1.873	27,4
Atenção Especializada	989	17,6	1.733	25,4
Atenção Hospitalar e Urgência	597	10,4	992	14,5
Ouvidoria do Estado (OuvidorSUS)	238	4,2	55	0,8
SIC- Sistema de Informação ao Cliente	15	0,3	10	0,1
Elogios	76	1,4	95	1,4
Informações Diversas	115	2,1	199	2,9
Total	5.726	100	6.831	100

Fonte: Sistema 156POA

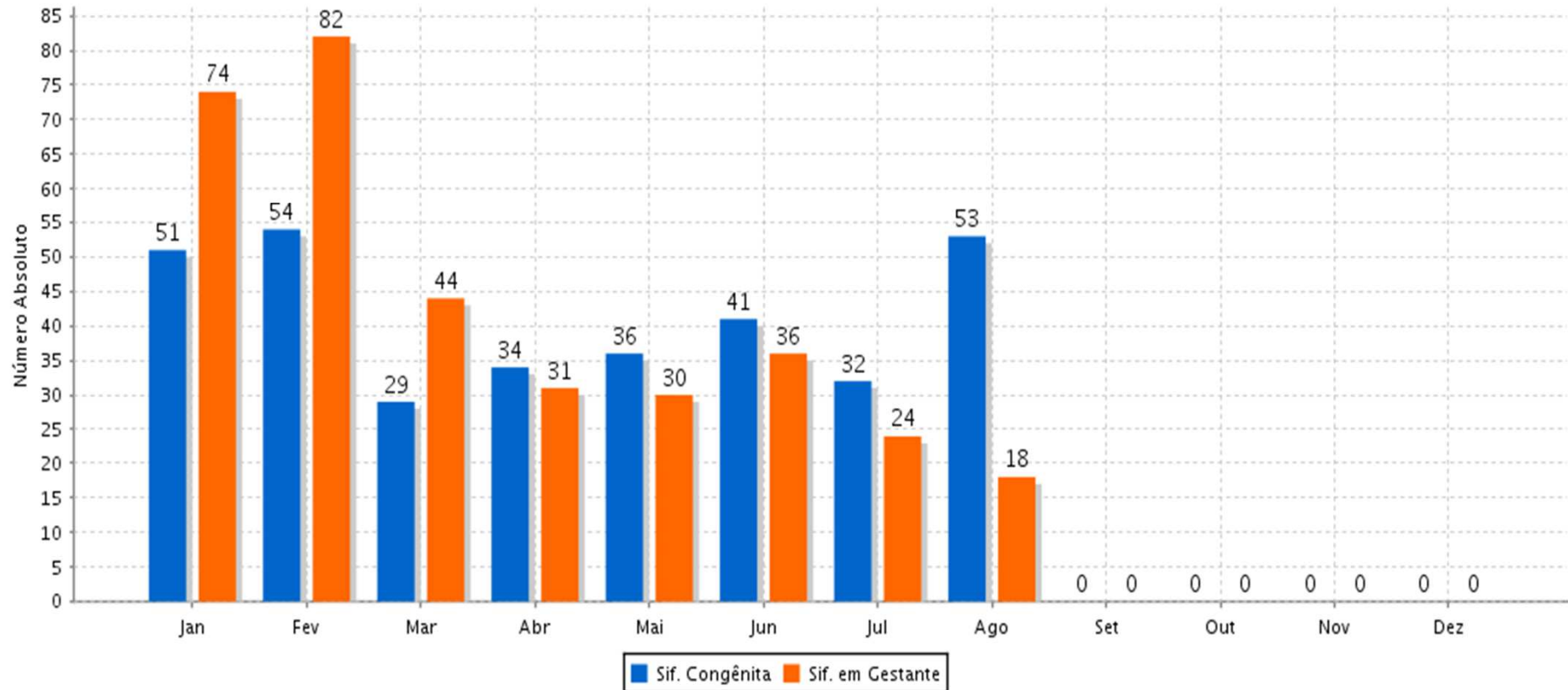


Prefeitura de
Porto Alegre

SECRETARIA DE SAÚDE

Sífilis - materno infantil

Série Histórica de Notificações de Sífilis Congênita e Sífilis em Gestante em 2018

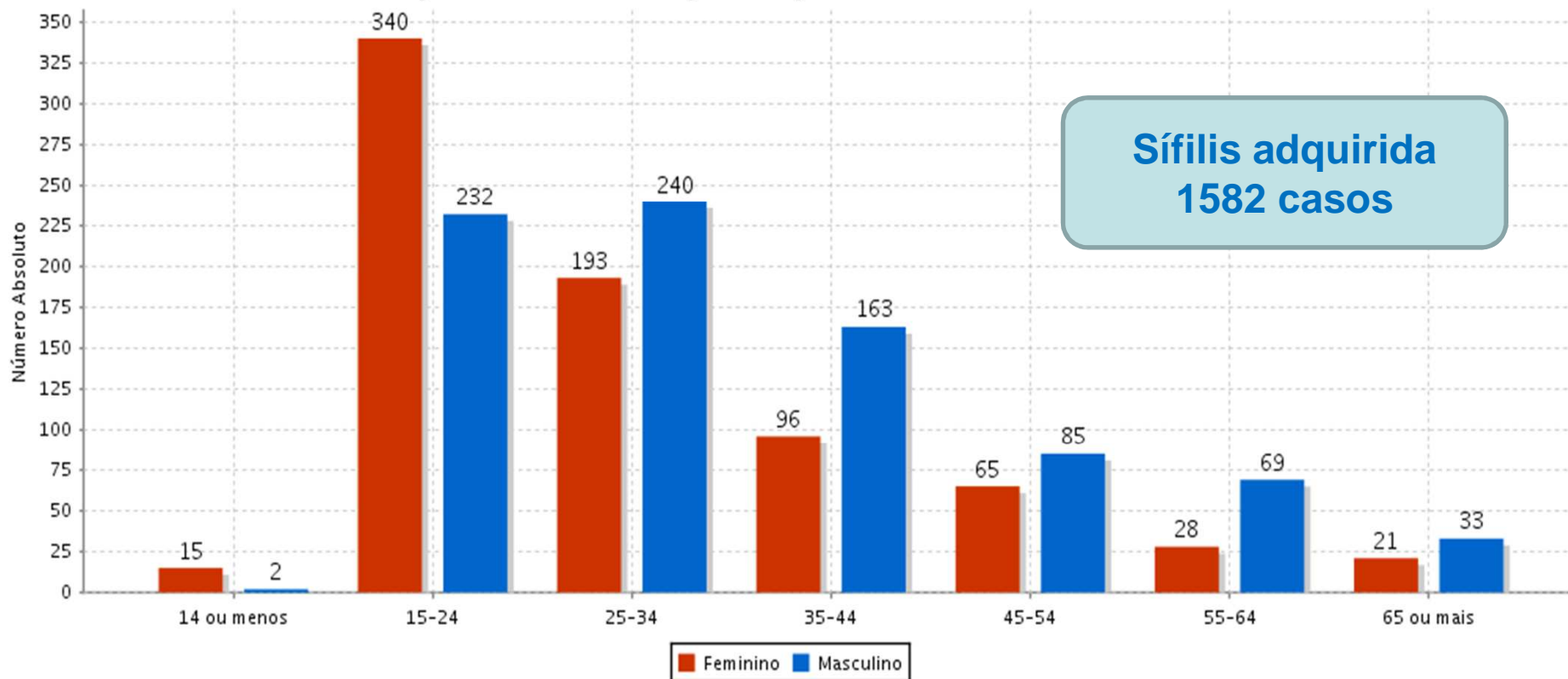


Fonte: Pentaho-SMS/ SINAN NET.
Dados preliminares.

- Sífilis congênita: 330 casos
- Sífilis em gestantes: 339 notificações

Sífilis adquirida

Notificações de Sífilis Adquirida por Sexo e Faixa Etária em 2018



Fonte: Pentaho-SMS/ SINAN NET.
Dados preliminares.



Prefeitura de
Porto Alegre
SECRETARIA DE SAÚDE

Fique Sabendo

**Foram feitos
2.443 testes
rápidos pelo
Fique Sabendo
no
quadrimestre!!**



12/05/2018 Prefeitura nos Bairros - Santana.

- ✓ 39 testes reagentes para HIV
- ✓ 59 Testes reagentes para Hepatites C
- ✓ 239 Testes reagentes para Sífilis

Transmissão Vertical do HIV

Crianças expostas ao HIV no parto por Raça/Cor	Número de casos	
	2º Quadrimestre	1º Quadrimestre
Branca	54	51
Negra (Preta + Parda)	39	40(25+15)
Amarela	0	1
Indígena	1	2
Ignorado	3	1
Total	97	95

Fonte: EVDT/ CGVS/SMS/SINAN – NET. Dados preliminares.



Prefeitura de
Porto Alegre

SECRETARIA DE SAÚDE

Tuberculose

Número de consultas realizadas (primeira consulta e retorno) nos Centros de Referência em Tuberculose (CRTB).

Serviços de CRTB	2º Quadrimestre	1º Quadrimestre
CRTB LENO	671	517
CRTB NHNI	651	970
CRTB Centro	691	643
CRTB GCC	894	879
Total	2.907	3.009

Fonte: SAEs e CRTBs.

Houve um aumento de 6,4% no número de casos novos de tuberculose pulmonar com confirmação diagnóstica no segundo quadrimestre.




Prefeitura de
Porto Alegre

SECRETARIA DE SAÚDE

Sarampo

16 Casos confirmados



**Cobertura da tríplice viral (em
crianças de 1 a 4 anos):**

84,84%



Leishmaniose

CASOS	2ºQuadrim	1ºQuadrim
Notificados	06	13
Investigados	06	13
Confirmados	0	1

Fonte: EVDT/CGVS/SMS/SINAN NET Dados atualizados em 04/09/2018 sujeitos a alteração.

Obs: Os dados obtidos são a partir da data de início de sintomas.

- Ações:**
- 149 coleiras antiparasitárias entregues para os animais coletados e contactantes;
 - Colocação de armadilhas;
 - Levantamento vetorial.

Neste quadrimestre não houve nenhum caso de Leishmaniose Tegumentar.



**Prefeitura de
Porto Alegre**

SECRETARIA DE SAÚDE

Comunicação em Saúde

Visualizações SaúdePOA

Facebook: 255.356

Twitter: 302.500

289 publicações

281 entrevistas agendadas com técnicos, coordenadores, diretores e Secretário.

Publicações de notícias em rádio, jornais, portais de internet e TV

Mês	Positivas/Neutras	Negativas
Maio	740	73
Junho	470	28
Julho	520	193
Agosto	671	129
Total	2041	423

Fonte: ASSECOM/SMS

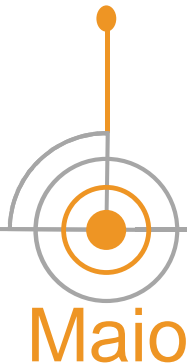


Prefeitura de
Porto Alegre

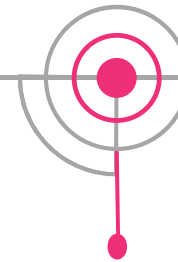
SECRETARIA DE SAÚDE

Destques do 2º Quadrimestre

- Prefeitura apresenta Plano de Superação da Situação de Rua
- Porto Alegre escolhida Cidade-Desafio para o Câncer na iniciativa City Cancer Challenge 2025
- Capital amplia número de equipes de saúde da família
- Prefeitura entrega mais 33 novos leitos no Hospital Vila Nova



Junho



- Lançado projeto para reduzir filas por especialidades médicas;
- Capital apresenta altos índices de sífilis e tuberculose;
- Unidade de Saúde Tristeza passa a funcionar com horário estendido;

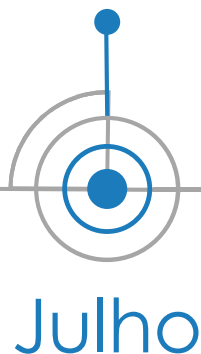


Prefeitura de
Porto Alegre

SECRETARIA DE SAÚDE

Destques do 2º Quadrimestre

-
- Saúde oferece exames contra hepatites no Largo Glênio Peres;
 - Teleoftalmologia atende mais de 2,7 mil pacientes em um ano;
 - Recursos garantidos para Enfrentamento de Situação de Rua;



Agosto



- Prefeitura assina contrato e amplia serviços no Hospital Restinga Extrema-Sul;
- Moradia Primeiro: prefeitura assina primeiro termo de concessão;
- Primeira fase do Hospital Santa Ana é entregue em Porto Alegre;



Prefeitura de
Porto Alegre

SECRETARIA DE SAÚDE

Destques em imagens



22/05/2018 Entrega de 33 novos leitos de retaguarda do SUS-Vila Nova



22/06/2018 SMS, através da CGVS/EFA, promove capacitação sobre Escorpião Amarelo, para trabalhadores da SMS.



05/07/2018 Bloqueio vacinal por suspeita de sarampo em escritório na zona sul.



24/08/2018 Unidades de saúde com horário de atendimento estendido. Local: US Tristeza.



Prefeitura de
Porto Alegre
SECRETARIA DE SAÚDE

