



**PREFEITURA MUNICIPAL DE PORTO ALEGRE  
SECRETARIA MUNICIPAL DE SAÚDE**

**RELATÓRIO ANUAL DE GESTÃO 2020**

Porto Alegre, Março de 2021

## AUTORIDADES MUNICIPAIS

SEBASTIÃO MELO

**Prefeito Municipal**

RICARDO GOMES

**Vice-Prefeito**

## SECRETARIA MUNICIPAL DE SAÚDE

MAURO FETT SPARTA DE SOUZA

**Secretário Municipal de Saúde**

ANA CAROLINA DAL BEN

**Secretária Adjunta**

CARLOS FETT PAIVA NETO

**Chefe de Gabinete**

VINÍCIUS OLIVEIRA DA SILVA

**Assessoria Administrativa**

RAFAEL VICCARI DOS SANTOS

**Assessoria Parlamentar**

KELMA NUNES SOARES

**Assessoria de Planejamento, Monitoramento e Avaliação**

CÁSSIO DEMÉTRIO RETAMOZO MARTINEZ

**Assessoria Jurídica**

RICARDO AZEREDO

**Assessoria de Comunicação**

CRISTIANE ROSA GARCEZ DE DEUS

**Diretoria de Contratos**

LUCIANE BEIRÓ GONÇALVES

**Diretoria de Atenção Primária à Saúde**

TELMO MACHADO DA SILVA

**Instituto Municipal da Estratégia de Saúde da Família**

JORGE LUIZ SILVEIRA OSÓRIO

**Diretoria de Regulação**

FERNANDO RITTER

**Diretoria de Vigilância em Saúde**

CAROLINE MACHADO DA SILVEIRA

**Diretoria do Fundo Municipal de Saúde**

PAULO ROBERTO GUIMARÃES

**Diretoria Administrativa**

JOÃO MARCELO LOPES DA FONSECA

**Diretoria de Atenção Hospitalar e de Urgência**

CINCINATO FERNANDES NETO

**Hospital Materno Infantil Presidente Vargas**

TATIANA RAZZOLINI BREYER

**Hospital de Pronto Socorro**

GILMAR CAMPOS

**Conselho Municipal de Saúde**

**GERÊNCIAS DISTRITAIS**

ALINE VIEIRA MEDEIROS

**Centro**

SILVIA CASAGRANDE

**Noroeste/ Humaitá/ Navegantes/ Ilhas**

BÁRBARA CRISTINA DE AZEVEDO LIMA

**Norte/ Eixo Baltazar**

MARTA SUSANE DAMANN

**Leste/ Nordeste**

CRISTIANE JOVITA BARBOSA PEIXOTO

**Partenon/Lomba do Pinheiro**

DEISE ROCHA RÉUS

**Glória/Cruzeiro/ Cristal**

ROSANA MEYER NEIBERT

**Restinga/ Extremo Sul**

MIRELA BASTIANI PASA

**Sul/Centro Sul**

**SECRETARIA TÉCNICA DO CMS**

GILMAR CAMPOS

ANA PAULA DE LIMA

LIVIA MARIA SCHEFFER KÜMMEL

MARIA LETÍCIA OLIVEIRA GARCIA

ROSA HELENA MENDES

TERESINHA MARASCHIN

VERA REGINA PUERARI

**NÚCLEO DE COORDENAÇÃO DO CMS**

GILMAR CAMPOS

ROSA HELENA MENDES

ANA PAULA DE LIMA

NÍDIA MARIA DE ANDRADE DE ALBUQUERQUE

ALFREDO ELENAR RODRIGUES GONÇALVES

TIANA BRUM DE JESUS



## SUMÁRIO

<b>1. IDENTIFICAÇÃO .....</b>	<b>25</b>
INFORMAÇÕES TERRITORIAIS.....	25
SECRETARIA DE SAÚDE.....	25
INFORMAÇÕES DA GESTÃO.....	25
FUNDO DE SAÚDE .....	25
PLANO DE SAÚDE .....	25
INFORMAÇÕES SOBRE REGIONALIZAÇÃO .....	26
CONSELHO DE SAÚDE .....	26
<b>2. INTRODUÇÃO .....</b>	<b>27</b>
<b>3.DADOS DEMOGRÁFICOS E DE MORBIMORTALIDADE .....</b>	<b>29</b>
3.1 POPULAÇÃO ESTIMADA POR SEXO E FAIXA ETÁRIA.....	29
3.2 NASCIDOS VIVOS .....	29
3.3 PRINCIPAIS CAUSAS DE INTERNAÇÃO .....	29
<b>4. DADOS DE PRODUÇÃO DE SERVIÇOS NO SUS.....</b>	<b>31</b>
4.1 PRODUÇÃO DA ATENÇÃO PRIMÁRIA.....	31
4.3 PRODUÇÃO DA ATENÇÃO PSICOSSOCIAL POR FORMA DE ORGANIZAÇÃO .....	36
<b>5. REDE FÍSICA PRESTADORA DE SERVIÇOS AO SUS.....</b>	<b>37</b>
5.1 POR TIPO DE ESTABELECIMENTO E GESTÃO .....	37
5.2 POR NATUREZA JURÍDICA .....	39
5.3 QUADRO DA REDE DE SERVIÇOS .....	41
<b>6. PROFISSIONAIS DE SAÚDE TRABALHANDO NO SUS .....</b>	<b>42</b>
6.1 POSTOS DE TRABALHO OCUPADOS, POR OCUPAÇÃO E FORMA DE CONTRATAÇÃO.....	42
6.2 POSTOS DE TRABALHO OCUPADOS, POR CONTRATO TEMPORÁRIO E CARGOS EM COMISSÃO .....	47
6.3 ATIVIDADE PROFISSIONAL E QUANTITATIVO .....	48
6.4. AFASTAMENTOS E ACOMPANHAMENTO FUNCIONAL.....	51
6.5 ESTÁGIOS REMUNERADOS.....	62
6.6 ATIVIDADES CURRICULARES.....	65
6.7 INSTITUTO MUNICIPAL DE ESTRATÉGIA DE SAÚDE DA FAMÍLIA – IMESF .....	69
<b>7.PROGRAMAÇÃO ANUAL DE SAÚDE- PAS .....</b>	<b>75</b>
<b>8. INDICADORES DE PACTUAÇÃO INTERFEDERATIVA – SISPACTO .....</b>	<b>102</b>
<b>9. EXECUÇÃO ORÇAMENTÁRIA E FINANCEIRA .....</b>	<b>112</b>
9.1 ANÁLISES E CONSIDERAÇÕES QUANTO À SUFICIÊNCIA E DISPONIBILIDADE.....	112
9.2 EXECUÇÃO DA PROGRAMAÇÃO POR FONTE, SUBFUNÇÃO E NATUREZA DA DESPESA.....	112
9.3 DEMAIS AÇÕES .....	118
9.4 EMENDAS PARLAMENTARES .....	119
<b>10. AUDITORIAS .....</b>	<b>120</b>
10.1 QUADRO SITUACIONAL.....	120
10.2 ANÁLISE E CONSIDERAÇÕES .....	135
<b>11. ATENÇÃO PRIMÁRIA À SAÚDE .....</b>	<b>137</b>
11.1 COBERTURA DA ATENÇÃO PRIMÁRIA .....	139

11.2 COBERTURA SAÚDE BUCAL .....	140
11.3. CENTRO DE ESPECIALIDADES ODONTOLÓGICAS.....	143
11.4 POLÍTICAS DE EQUIDADES .....	145
11.5 SAÚDE DO ESCOLAR E NUTRIÇÃO.....	173
11.6 PROGRAMA BOLSA FAMÍLIA .....	174
11.7 PROGRAMA PIM PIA (PRIMEIRA INFÂNCIA MELHOR PORTO INFÂNCIA ALEGRE) .....	175
<b>12. ATENÇÃO HOSPITALAR E URGÊNCIAS .....</b>	<b>178</b>
12.1 PRONTOS ATENDIMENTOS .....	178
12.2 SERVIÇO DE ATENDIMENTO MÓVEL DE URGÊNCIAS - SAMU.....	182
12.3 HOSPITAL PRONTO SOCORRO - HPS .....	183
12.4 HOSPITAL MATERNO INFANTIL PRESIDENTE VARGAS- HMIPV .....	191
12.5 ATENÇÃO DOMICILIAR .....	218
<b>13. CONTRATUALIZAÇÃO DE PRESTADORES DE SERVIÇOS DE SAÚDE .....</b>	<b>221</b>
13.1 PRODUÇÃO DOS PRESTADORES HOSPITALARES.....	224
<b>14. REGULAÇÃO DE SERVIÇOS .....</b>	<b>230</b>
14.1 REGULAÇÃO DE INTERNAÇÕES HOSPITALARES .....	230
14.2 REGULAÇÃO AMBULATORIAL.....	236
14.3 ATENÇÃO ESPECIALIZADA- SERVIÇOS PRÓPRIOS.....	239
14.4 TB/IST/HIV/HEPATITES .....	246
<b>15. ASSISTÊNCIA FARMACÊUTICA .....</b>	<b>257</b>
<b>16. ASSISTÊNCIA LABORATORIAL .....</b>	<b>274</b>
<b>17. VIGILÂNCIA EM SAÚDE .....</b>	<b>278</b>
17.1 VIGILÂNCIA EPIDEMIOLÓGICA .....	281
17.2 VIGILÂNCIA SANITÁRIA .....	342
17.3 VIGILÂNCIA AMBIENTAL.....	372
17.4 VIGILÂNCIA EM SAÚDE DO TRABALHADOR.....	394
17.5. TOTAL DE FISCALIZAÇÕES/VISTORIAS - EVA .....	401
17.6 TOTAL DE DENÚNCIAS E RECLAMAÇÕES .....	401
17.7 MULTAS.....	402
<b>18. OUVIDORIA DO SUS .....</b>	<b>403</b>
<b>19. COMUNICAÇÃO EM SAÚDE .....</b>	<b>406</b>
<b>20. ANÁLISES E CONSIDERAÇÕES GERAIS .....</b>	<b>407</b>
<b>ANEXOS .....</b>	<b>409</b>
ANEXO A - PLANEJAMENTO DE INFRAESTRUTURA E MANUTENÇÃO .....	409
ANEXO B- PROMETA.....	412
ANEXO C- FINANCEIRO .....	415

## Índice de Tabelas

Tabela 1- População estimada por sexo e faixa etária, por ano (2020-2019).....	29
Tabela 2- Número de nascidos vivos no município, por ano (2020-2019) .....	29
Tabela 3 Morbidade Hospitalar de residentes, segundo capítulo da CID-10, por ano (2020-2019) .....	29
Tabela 4- Indicadores do Programa Previne Brasil, por ano (2020-2019).....	31
Tabela 5- Número de atendimentos nas Unidades de Saúde com turno estendido, por ano (2020-2019) .....	31
Tabela 6- Carteirômetro apresentando a análise para cada indicador, dez/ 2019 e dez/2020 ....	33
Tabela 7- Total de Atendimentos Individuais realizados nos serviços de Atenção Primária à Saúde de Porto Alegre por categoria profissional, por ano (2020-2019) .....	34
Tabela 8- Visitas Domiciliares realizadas nos serviços de Atenção Primária à Saúde de Porto Alegre por Agente Comunitário de Saúde (ACS) e Agente de Combate às Endemias (ACE), por ano (2020-2019) .....	35
Tabela 9- Dados dos indicadores de produção de saúde mental ambulatorial e extra-hospitalar, por ano (2020-2019) .....	36
Tabela 10- Rede física de estabelecimento de saúde, por tipo, por ano (2020-2019).....	37
Tabela 11- Rede física de estabelecimento de saúde por natureza jurídica, por gestão, por ano (2020-2019).....	39
Tabela 12- Postos de trabalho por administração do estabelecimento, por forma de contratação e por ocupação, no ano (2020) .....	42
Tabela 13- Número de servidores efetivos da SMS, por nível de cargo, por ano (2020-2019) ...	43
Tabela 14- Número de trabalhadores da SMS, por esfera de gestão, por ano de (2020-2019) ...	43
Tabela 15- Número de servidores ingressantes através de nomeação, por local de lotação, por cargo, por ano (2020-2019).....	44
Tabela 16- Número de afastamentos definitivos de servidores, por ano (2020-2019).....	51
Tabela 17- Número de afastamentos temporários de servidores, por tipo de licença, por ano (2020-2019).....	51
Tabela 18- Número de dias de afastamento (até 15 dias), por Código Internacional de Doenças - CID e por tipo de licença, por ano (2020-2019) .....	54
Tabela 19- Número de dias de afastamento por motivo de licença (mais de 15 dias), por CID e por tipo de licença, por ano (2020-2019) .....	57
Tabela 20- Número de Acompanhamentos Funcionais Individuais, por motivo, por ano de (2020-2019) .....	60
Tabela 21- Número de conclusões de delimitações, por ano (2020-2019).....	62
Tabela 22- Número de estagiários remunerados SMS por Projeto/Programa, por ano (2020-2019) .....	62
Tabela 23- Número acumulado de ocupação das vagas de estágio dos projetos/programas de estagiários remunerados da SMS, por modalidade, por ano (2020-2019) .....	63

Tabela 24- Distribuição das práticas em serviço de acordo com o nível de atenção em saúde, no ano (2020).....	65
Tabela 25- Nº de alunos de programas de residência e pós-graduação de cada instituição de ensino nos cenários de prática da SMS .....	65
Tabela 26- Nº de alunos de nível técnico e graduação de cada instituição de ensino nos cenários de prática da SMS .....	66
Tabela 27- Evolução do número de alunos nos cenários de prática da SMS, por ano (2020-2013) .....	68
Tabela 28- Número de Empregados Públicos do IMESF por ano (2020-2019) .....	69
Tabela 29- Número de profissionais do IMESF, por tipo de contrato, por ano (2020-2019) .....	69
Tabela 30- Número de profissionais do IMESF, por cargo, por ano (2020) .....	69
Tabela 31- Número de afastamentos definitivos de servidores IMESF, por tipo, por ano (2020-2019) .....	70
Tabela 32- Número de afastamentos temporários de servidores IMESF, por tipo, por ano (2020-2019) .....	71
Tabela 33- Número de empregados públicos IMESF afastados por motivo de licença, por CID, por tipo de licença, por ano (2020-2019) .....	72
Tabela 34- Número de Acidentes de Trabalho por categoria profissional do IMESF, por tipificação, por ano (2020).....	73
Tabela 35- Demonstrativo de ingresso e despesa no SUS municipal, por fonte, por ano (2020-2019) .....	112
Tabela 36- Valor Empenhado acumulado por subfunção, por ano (2020-2019).....	113
Tabela 37- Natureza da Despesa - Valor empenhado acumulado, por ano (2020-2019) .....	113
Tabela 38- Demonstrativo financeiro do IMESF, por mês, por ano (2020-2019) .....	117
Tabela 39- Ingresso de receita através das Emendas Parlamentares - Estado e União, por ano (2020-2019).....	119
Tabela 40- Número de Unidades de Saúde de Atenção Primária, de Equipes de Saúde da Família e de Atenção Primária, de Agentes Comunitários de Saúde, de Agentes de Combate à Endemias, de Núcleos de Apoio à Saúde da Família e atenção às populações específicas, por Gerência Distrital, no ano (2020).....	139
Tabela 41- Número de Unidades de Saúde de Atenção Primária, de Unidades de Saúde de Atenção Primária com Saúde Bucal, Equipes de Saúde da Família com Saúde Bucal e nº de Cirurgiões-Dentistas por Gerência Distrital, por ano (2020-2019).....	142
Tabela 42- Produção dos Cirurgiões Dentistas dos Centros de Especialidades Odontológicas, por ano (2020-2019) .....	143
Tabela 43- Número de profissionais que realizaram o Curso Primeiros Socorros Psicológico, por órgão, por ano (2019-2020) .....	147
Tabela 44- Notificações de violência, por ano (2019-2020) .....	147
Tabela 45- Número de beneficiários do Projeto de Inserção Social MAIS DIGNIDADE, segundo Eixo Moradia e Eixo Trabalho, em Porto Alegre, por ano (2020-2018).....	153

Tabela 46- Percentual de indígenas com esquema vacinal completo por faixa etária e aldeia, por ano (2020-2019) .....	160
Tabela 47- Dados de serviços de saúde bucal para povos indígenas, por ano (2020-2019) ....	161
Tabela 48- Total de indivíduos cadastrados no ambulatório separados por identidade de gênero, até dezembro de 2020.....	164
Tabela 49- Número de Práticas Integrativas e Complementares realizadas nas Gerências Distritais, por competência, nos anos de 2019 e 2020.....	171
Tabela 50- Número de visitas realizadas e de famílias acompanhadas pelo PIM PIA, por ano (2020-2019).....	177
Tabela 51- Número de crianças e de gestantes atendidas pelo PIM PIA, por ano (2020-2019) 177	
Tabela 52- Distribuição total do número de atendimentos e desistências nos Prontos Atendimentos, por ano (2020-2019) .....	178
Tabela 53- Distribuição do número de atendimentos e desistências em clínica médica nos Prontos Atendimentos, por ano (2020-2019).....	178
Tabela 54- Distribuição do número de atendimentos e desistências em pediatria nos Prontos Atendimentos, por ano (2020-2019) .....	179
Tabela 55- Distribuição dos atendimentos nos Pronto Atendimentos, segundo a classificação de risco, por ano (2020-2019) .....	179
Tabela 56- Perfil dos atendimentos no Pronto Atendimento em Saúde Mental Cruzeiro do Sul, por ano (2020-2019) .....	180
Tabela 57- Perfil dos atendimentos no Pronto Atendimento em Saúde Mental IAPI, por ano (2020-2019) .....	181
Tabela 58- Distribuição do número de atendimentos odontológicos e de desistências em Saúde Bucal no Pronto Atendimento Cruzeiro do Sul e na UPA Moacyr Scliar, por ano (2020-2019)	181
Tabela 59- Distribuição do número de atendimentos odontológicos e de desistências em Saúde Bucal no Pronto Atendimento Cruzeiro do Sul e na UPA Moacyr Scliar, por ano (2020-2019)	182
Tabela 60- Distribuição do número e proporção dos atendimentos realizados pelo SAMU segundo o perfil das ligações e comparativo, por ano (2020-2019).....	182
Tabela 61- Distribuição do número e proporção de atendimentos realizados pelo SAMU, segundo a causa, e comparativos, por ano (2020-2019) .....	182
Tabela 62- Indicadores de Desempenho Econômico: Recursos orçados e empenhados por ano (2020-2019).....	184
Tabela 63- Indicadores de desempenho institucional do HPS, por ano (2020-2019) .....	184
Tabela 64- Indicadores de Qualidade e Segurança Assistencial do HPS, por ano (2020-2019)	185
Tabela 65- Estratificação de atendimentos por classificação de risco do HPS, por ano (2020-2019) .....	186
Tabela 66- Indicadores de recursos humanos do HPS, por ano (2020-2019).....	189
Tabela 67- Indicadores das Demandas da Ouvidoria, por ano (2020-2019).....	190
Tabela 68- Capacidade hospitalar instalada e capacidade operacional do HMIPV, por ano (2020-2019) .....	191

Tabela 69- Número de atendimentos na Emergência Pediátrica do HMIPV, por ano (2020-2019)	193
Tabela 70- Número de atendimentos na Emergência Obstétrica do HMIPV, por ano (2020-2019)	193
Tabela 71- Número de atendimentos na Emergência Pediátrica do HMIPV, por classificação de risco, por ano (2020-2019)	194
Tabela 72- Número de atendimentos na Emergência Obstétrica do HMIPV, por classificação de risco, por ano (2020-2019)	194
Tabela 73- Número de atendimentos na Emergência Pediátrica do HMIPV, por tipo de desfecho, por ano (2020-2019)	195
Tabela 74- Número de atendimentos na Emergência Obstétrica do HMIPV, por tipo de desfecho, por ano (2020-2019)	195
Tabela 75- Número de atendimentos ambulatoriais no HMIPV, por município de procedência, por ano (2020-2019)	196
Tabela 76- Número de internações, de cirurgias e de partos e taxa de ocupação no HMIPV, por Unidade, por ano (2020-2019)	196
Tabela 77- Tempo médio de permanência (dias) no HMIPV, por Unidade, por ano (2020-2019)	199
Tabela 78- Indicadores obstétricos e neonatais da Rede Cegonha no HMIPV, por ano (2020-2019)	199
Tabela 79- Número de consultas e de atendimentos de pré-natal de alto risco e de Medicina Fetal no HMIPV, com profissionais, por ano (2020-2019)	201
Tabela 80- Número de consultas realizadas no Programa de Assistência Integral à Gestante Adolescente – PAIGA do HMIPV, por ano (2020-2019)	201
Tabela 81- Número de atendimentos do Centro de Referência em Assistência Infância Juvenil do HMIPV, por ano (2020-2019)	202
Tabela 82- Número de atendimentos do CRAI, por faixa etária, por ano (2020-2019)	202
Tabela 83- Número de exames de imagem realizados no Serviço de Diagnóstico por Imagem do HMIPV, por tipo de exames, por ano (2020-2019)	203
Tabela 84- Número de exames radiológicos contrastados realizado SDI do HMIPV, por tipo de exame, por ano (2020-2019)	203
Tabela 85- Número de mamografias bilaterais no SDI do HMIPV, por ano (2020-2019)	203
Tabela 86- Número de consultas no Ambulatório de Disfagia do HMIPV, por ano (2020-2019)	203
Tabela 87- Número de exames de videodeglutograma realizados no HMIPV, por ano (2020-2019)	204
Tabela 88- Número de recém-nascidos triados para o teste do pezinho, no período ideal da coleta e emissão dos resultados, no Estado do Rio Grande do Sul e em Porto Alegre, por ano (2020-2019)	204
Tabela 89- Serviço de Referência em Triagem Neonatal – SRTN, por ano (2020-2019)	207

Tabela 90- Proporção de coleta do Teste do Pezinho do 3º ao 5º dia de vida, nos Hospitais SUS de Porto Alegre e nas Gerências Distritais, por ano (2020-2019) .....	207
Tabela 91- Atendimento ambulatorial do Serviço de Referência em Triagem Neonatal (SRTN), por tipo de doença, por ano (2020-2019) .....	208
Tabela 92- Número de exames realizados e alterados de Triagem Auditiva Neonatal (TANU), por ano (2020-2019) .....	210
Tabela 93- Centro Municipal Integrado de Planejamento Familiar, por ano (2020-2019) .....	211
Tabela 94- Relação de vacinas e número de doses aplicadas no Centro de Referência para Imunobiológicos Especiais – CRIE, por ano (2020-2019) .....	211
Tabela 95- Número de internações psiquiátricas no HMIPV, por ano (2020-2019) .....	212
Tabela 96- Atendimento ambulatorial do serviço de psiquiatria, por ano (2020-2019) .....	213
Tabela 97- Atendimento em odontologia, por ano (2020-2019).....	214
Tabela 98- Indicadores Unidade de Terapia Intensiva Pediátrica, por ano (2020-2019).....	214
Tabela 99- Indicadores Unidade de Terapia Intensiva Neonatal, por ano (2020-2019).....	215
Tabela 100- Infecção de sítio cirúrgico parto cesáreo, por ano (2020-2019) .....	215
Tabela 101- Infecção de sítio cirúrgico de cirurgia neurológica, por ano (2020-2019).....	217
Tabela 102- RT-PCR para Covid-19 de pacientes sintomáticos no HMIPV, por ano (2020-2019) .....	217
Tabela 103- Distribuição dos atendimentos do Programa Melhor em Casa segundo Equipe multidisciplinar de Atenção Domiciliar do GHC, Hospital Vila Nova e Hospital Santa Ana, por ano (2020-2019) .....	218
Tabela 104- Número de pacientes em uso do serviço, por tipo de aparelho e custo, no ano (2020) .....	220
Tabela 105- Disponibilização de oxigênio medicinal, no ano (2020-2019).....	220
Tabela 106- Faturamento ambulatorial e quantitativos contratualizados dos hospitais de Porto Alegre, por ano (2020-2019) .....	225
Tabela 107- Faturamento hospitalar com produção aprovada e contratualizada dos hospitais de Porto Alegre, por ano (2020-2019).....	226
Tabela 108- Faturamento dos hospitais SUS de Porto Alegre, por origem do paciente, por ano (2020-2019).....	228
Tabela 109- Regulação de internações hospitalares, por tipologia de leitos, realizadas pela Central de Regulação de Internações Hospitalares de Porto Alegre/RS, por ano (2020-2019)	230
Tabela 110- Oferta de consultas iniciais dos serviços hospitalares, por ano (2020-2019) .....	236
Tabela 111- Oferta de exames regulados, por ano (2020-2019) .....	238
Tabela 112- Quantitativo total da produção médica especializada nos Serviços Ambulatoriais Distritais, por ano (2020-2019).....	239
Tabela 113- Número de exames, por tipo, ambulatório, por ano (2020-2019) .....	241
Tabela 114- Número de primeiras consultas e distribuição de fraldas por serviço de estomaterapia, no ano (2020) .....	242

Tabela 115- Número de primeiras consultas e distribuição de fraldas por serviço de estomaterapia, no ano (2019).....	243
Tabela 116- Número de retornos por serviço de estomaterapia, no ano (2020) .....	244
Tabela 117- Número de retornos por serviço de estomaterapia, no ano (2019) .....	245
Tabela 118- Produção do SAE Hepatites Centro, por ano (2020-2019) .....	246
Tabela 119- Produção do SAE NHNI, por ano (2020-2019) .....	246
Tabela 120- Produção do SAE GCC, por ano (2020 – 2019) .....	247
Tabela 121- Número de testes rápidos realizados na Rede de Atenção Primária, por ano (2020-2019) .....	253
Tabela 122- Número de testes rápidos HIV e Sífilis realizados em gestantes, por ano (2020-2019) .....	254
Tabela 123- Número de testes rápidos HIV e Sífilis, por maternidade, por ano (2020-2019) ....	255
Tabela 124- Número de Unidades distribuídas e recursos financeiros vinculados a medicamentos da REMUME, entregues nas unidades de saúde, por ano (2020-2019) .....	266
Tabela 125- Unidades distribuídas e recursos financeiros vinculados de medicamentos de Programas do Ministério da Saúde, por ano (2020-2019).....	266
Tabela 126- Unidades de insumos do Programa do Diabetes distribuídos e recursos financeiros utilizados, por ano (2020-2019).....	266
Tabela 127- Número de pessoas atendidas nos dispensários das Unidades de Saúde e média de medicamentos entregues por pessoa, por ano (2020-2019) .....	269
Tabela 128- Número de pessoas atendidas nas Farmácias Distritais e média de medicamentos entregues por pessoa, por ano (2020-2019).....	270
Tabela 129- Número de receitas atendidas no Pronto Atendimento Cruzeiro do Sul, por ano (2020-2019).....	270
Tabela 130- Número de receitas atendidas nos Serviços Especializados de Porto Alegre/RS, no ano (2020).....	271
Tabela 131- Número de receitas atendidas nos Serviços Especializados de Porto Alegre/RS, no ano (2019).....	272
Tabela 132- Número de receitas atendidas nos Serviços Especializados de Porto Alegre/RS, por ano (2020-2019) .....	272
Tabela 133- Número de exames realizados pelos Laboratórios próprios, por ano (2020-2019) .....	274
Tabela 134- Número de exames realizados pelos laboratórios contratualizados, por ano (2020-2019) .....	274
Tabela 135- Número de óbitos em menores de um ano de vida, de nascidos vivos e Coeficiente de Mortalidade Infantil (CMI) em Porto Alegre, por Distrito Sanitário, por ano (2020-2019) .....	281
Tabela 136- Causas de óbitos maternos em Porto Alegre, por Gerência Distrital, por ano (2020-2019) .....	282
Tabela 137- Número de óbitos de mulher em idade fértil (MIF) e de óbitos no sexo feminino, em Porto Alegre, por Distrito Sanitário, por ano (2020-2019).....	283



Tabela 138- Número de óbitos com causa básica da morte definida de residentes de Porto Alegre, por ano (2020-2019) .....	284
Tabela 139- Número de óbito prematuros (de 30 a 69 anos) por doenças crônicas não transmissíveis (DCNT) e Taxa de Mortalidade Prematura (TMP), em Porto Alegre, por ano (2020-2019) .....	284
Tabela 140- Número de óbito prematuros (de 30 a 69 anos) por doenças crônicas não transmissíveis (DCNT) e Taxa de Mortalidade Prematura (TMP), em Porto Alegre, por Distrito Sanitário, por ano (2020-2019).....	286
Tabela 141- Número de exames citopatológicos do colo do útero coletados, de exames com resultado alterado* em Porto Alegre, por Gerência Distrital, por ano (2020-2019).....	288
Tabela 142- Número de exames citopatológicos de colo de útero com alteração*, em Porto Alegre, por faixa etária, por ano (2020-2019) .....	289
Tabela 143- Número de exames citopatológicos de colo de útero, por tipo de alteração*, em Porto Alegre, por ano (2020-2019).....	289
Tabela 144- Número de mamografias solicitadas e de exames com resultado alterado em Porto Alegre, por Gerência Distrital, por ano (2020-2019) .....	290
Tabela 145- Número de mamografias solicitadas, com resultado alterado e de mulheres com mamografia alterada acompanhadas em Porto Alegre, por Gerência Distrital, por ano (2020-2019) .....	290
Tabela 146- Número de casos notificados de violência na Atenção Primária em Saúde de Porto Alegre, por Gerência Distrital, por ano (2020-2019) .....	291
Tabela 147- Número de casos notificados de violência em Porto Alegre, por tipo de serviço de atenção à saúde, por ano (2020-2019) .....	291
Tabela 148- Número de casos notificados de violência, segundo residência em Porto Alegre, por ano (2020-2019) .....	292
Tabela 149- Número de casos notificados de violência em Porto Alegre, por faixa etária, por ano (2020-2019).....	292
Tabela 150- Número de casos notificados de violência em Porto Alegre, por sexo e raça/cor/etnia, por ano (2020-2019).....	293
Tabela 151- Número de casos notificados de violência em Porto Alegre, por tipo, por ano (2020-2019) .....	293
Tabela 152- Número de casos notificados de lesões autoprovocadas em Porto Alegre, por Distrito Sanitário, por ano (2020-2019) .....	294
Tabela 153- Número de casos de violência de repetição notificados e registrados no e-SUS em Porto Alegre, por Distrito Sanitário, por ano (2020-2019).....	295
Tabela 154- Número de acidentes de trânsito com feridos em Porto Alegre, por tipologia, por faixa etária, por ano (2020-2019) .....	296
Tabela 155- Número de acidentes de trânsito em Porto Alegre, por tipo de vítima, por ano (2020-2019) .....	297
Tabela 156- Número de óbitos por acidentes de trânsito em Porto Alegre, por tipo de acidente, por ano (2020-2019) .....	297

Tabela 157- Número de óbitos por acidentes de trânsito em Porto Alegre, por tipo de veículo, por ano (2020-2019) .....	297
Tabela 158- Número de óbitos por acidentes de trânsito, em Porto Alegre, por situação, por ano (2020-2019).....	297
Tabela 159- Número de investigações de doenças de notificação compulsória imediata (DNCI) em Porto Alegre, por ano (2020-2019) .....	298
Tabela 160- Número de casos de Hanseníase Paucibacilar em Porto Alegre, por ano (2020-2019) .....	298
Tabela 161- Número de casos notificados, investigados, confirmados e proporção de cura para Hanseníase em Porto Alegre, por ano (2020-2019) .....	299
Tabela 162- Número de casos notificados, investigados e confirmados de Leptospirose em Porto Alegre, por ano (2020-2019).....	299
Tabela 163- Número de casos confirmados de Leptospirose em Porto Alegre, por local de contaminação, por Gerência Distrital, por ano (2020-2019) .....	299
Tabela 164- Número de casos notificados e investigados de Rubéola e Sarampo em Porto Alegre, por ano (2020-2019) .....	300
Tabela 165- Número de casos notificados e confirmados de Dengue, Chikungunya e ZIKA em Porto Alegre, por Gerência Distrital, por (2020-2019) .....	301
Tabela 166- Número de casos notificados, investigados e confirmados de Dengue em Porto Alegre, por ano (2020-2019) .....	302
Tabela 167- Número de casos notificados, investigados e confirmados de Chikungunya em Porto Alegre, por ano (2020-2019).....	302
Tabela 168- Número de casos notificados, investigados e confirmados de ZIKA em Porto Alegre, por ano (2020-2019) .....	302
Tabela 169- Número de casos notificados, investigados e confirmados de Leishmaniose Visceral Humana em Porto Alegre, por ano (2020-2019) .....	303
Tabela 170- Número de casos e de óbitos por Leishmaniose Visceral Humana, em residentes de Porto Alegre, por ano (2020-2019).....	303
Tabela 171- Número de casos de casos notificados, investigados e confirmados de Leishmaniose Tegumentar Americana em Porto Alegre, por ano (2020-2019) .....	304
Tabela 172- Número de casos notificados, descartados e confirmados de meningites em Porto Alegre, por classificação final, por ano (2020-2019) .....	304
Tabela 173- Número de casos notificados e confirmados de Meningite em Porto Alegre, por Gerência Distrital, por ano (2020-2019) .....	305
Tabela 174- Número de casos e de óbitos por doença meningocócica em Porto Alegre, por ano (2020-2019).....	305
Tabela 175- Número de coletas preconizadas e realizadas na rede sentinela para influenza em Porto Alegre, por ano (2020-2019).....	306
Tabela 176- Número de casos confirmados de Covid -19, em Porto Alegre por Gerência Distrital, no ano (2020) .....	307
Tabela 177- Número de casos notificados e confirmados de surtos por Covid -19 em Porto Alegre, por tipo de local, no ano (2020).....	308

<b>Tabela 178- Relação entre casos notificados, investigados e confirmados de Síndrome Respiratória Aguda Grave (SRAG), por ano (2020-2019).....</b>	<b>309</b>
<b>Tabela 179- Número de casos notificados, investigados e confirmados de Tétano Acidental, por ano (2020-2019) .....</b>	<b>310</b>
<b>Tabela 180- Distribuição dos casos de Caxumba, por ano (2020).....</b>	<b>310</b>
<b>Tabela 181- Distribuição dos casos de Caxumba em Porto Alegre por faixa etária, por ano (2020-2019) .....</b>	<b>310</b>
<b>Tabela 182- Coqueluche: frequência de internação x faixa etária, por ano (2020-2019).....</b>	<b>310</b>
<b>Tabela 183– Número de crianças expostas ao HIV, por raça/cor/etnia, no parto, número absoluto, por ano (2020-2019) .....</b>	<b>311</b>
<b>Tabela 184- Número de partos realizados em gestante HIV, por raça/cor/etnia e Gerência Distrital, por ano (2020-2019) .....</b>	<b>314</b>
<b>Tabela 185- Número de casos de partos de gestantes HIV por faixa etária, por ano (2020-2019) .....</b>	<b>315</b>
<b>Tabela 186- Número de crianças expostas ao HIV por amamentação sem diagnóstico durante a gestação/parto/puerpério, e desfecho em Porto Alegre, por ano (2020-2017) .....</b>	<b>315</b>
<b>Tabela 187- Casos de Aids em maiores de 13 anos, segundo raça/cor/etnia, por ano (2020-2019) .....</b>	<b>317</b>
<b>Tabela 188- Número de casos de Aids em maiores de 13 anos por faixa etária, sexo, por ano (2020-2019).....</b>	<b>318</b>
<b>Tabela 189– Número de casos de Aids em maiores de 13 anos, distribuídos por Gerência Distrital e sexo, por ano (2020-2019) .....</b>	<b>318</b>
<b>Tabela 190–Número de casos de Aids em menores de 5 anos, por raça/cor/etnia, por ano (2020-2019) .....</b>	<b>319</b>
<b>Tabela 191- Número de casos de Aids em menores de 5 anos por Gerência Distrital, por ano (2020-2019).....</b>	<b>319</b>
<b>Tabela 192– Número de casos de Sífilis Congênita em nascidos vivos, por Gerência Distrital, raça/cor/etnia, por ano (2020-2019).....</b>	<b>320</b>
<b>Tabela 193- Número de casos de Sífilis em gestantes, por Gerência Distrital, raça/cor/etnia, por ano (2020-2019) .....</b>	<b>321</b>
<b>Tabela 194– Número de casos de Sífilis Adquirida, em residentes de Porto Alegre, distribuídos por Gerência Distrital e sexo, com diagnóstico, por ano (2020-2019) .....</b>	<b>323</b>
<b>Tabela 195– Número de casos de Sífilis Adquirida, segundo raça/cor, por ano (2020-2019)...</b>	<b>324</b>
<b>Tabela 196- Número de casos de Sífilis Adquirida, por faixa etária e sexo, por ano (2020-2019) .....</b>	<b>325</b>
<b>Tabela 197– Comparativo das notificações, investigações e confirmações dos casos de Hepatites Virais, 2020-2019 .....</b>	<b>325</b>
<b>Tabela 198–Número de casos novos de Hepatite B e C, em residentes de Porto Alegre, distribuídos por Gerência Distrital, por sexo. (2020-2019) .....</b>	<b>328</b>
<b>Tabela 199–Número de casos novos de Hepatite B e C, segundo faixa etária, 2020-2019 .....</b>	<b>329</b>

<b>Tabela 200– Número de casos novos de Hepatite B e C, segundo raça/cor, por ano (2020-2019)</b> .....	<b>330</b>
<b>Tabela 201- Número de casos novos e esperados (meta) de Tuberculose, de todas as formas clínicas, por Gerência Distrital, por ano (2020-2019)</b> .....	<b>331</b>
<b>Tabela 202– Número de casos novos e esperados (meta) de Tuberculose Pulmonar com confirmação laboratorial, por Gerência Distrital, por ano (2020-2019)</b> .....	<b>331</b>
<b>Tabela 203- Número de casos novos de Tuberculose, de todas as formas clínicas, em residentes de Porto Alegre, distribuídos por Gerência Distrital e raça/cor/etnia, por ano (2020-2019)</b> .....	<b>332</b>
<b>Tabela 204– Número de casos novos de Tuberculose, de todas as formas clínicas, em residentes de Porto Alegre, distribuídos por Gerência Distrital, faixa etária, por ano (2020-2019)</b> .....	<b>333</b>
<b>Tabela 205– Número de casos novos de Tuberculose, de todas as formas clínicas, em residentes de Porto Alegre, distribuídos por Gerência Distrital, por sexo, por ano (2020-2019)</b> .....	<b>334</b>
<b>Tabela 206–Número de casos novos de Tuberculose, de todas as formas clínicas, em residentes de Porto Alegre, testados para HIV, por ano (2020-2019)</b> .....	<b>334</b>
<b>Tabela 207Total de casos novos de Tuberculose, de todas as formas clínicas, testados para HIV, por Gerência Distrital, por ano (2020-2019)</b> .....	<b>335</b>
<b>Tabela 208– Proporção de contatos de casos novos de Tuberculose examinados entre os registrados, por Gerência Distrital, por ano (2020-2019)</b> .....	<b>335</b>
<b>Tabela 209Taxa de óbito dos casos novos, todas as formas clínicas, residentes em Porto Alegre, por ano (2020-2019)</b> .....	<b>337</b>
<b>Tabela 210–Número de casos novos de Tuberculose, na população em situação de rua, população privada de liberdade, gestantes, de todas as formas clínicas, segundo Gerência Distrital, por ano (2020-2019)</b> .....	<b>337</b>
<b>Tabela 211- Cobertura vacinal para &lt; 1 ano, por ano (2020-2019)</b> .....	<b>337</b>
<b>Tabela 212– Doses Aplicadas contra o Sarampo, segundo faixa etária, por ano (2020-2019)</b> .	<b>340</b>
<b>Tabela 213- Doses Aplicadas da vacina HPV na faixa etária de 09 a 14, por ano (2020-2019)</b> .	<b>340</b>
<b>Tabela 214- Comparativo da Campanha Nacional de Vacinação contra a Influenza, por ano (2020-2019)</b> .....	<b>341</b>
<b>Tabela 215- Investigação de surtos alimentares, por ano (2020-2019)</b> .....	<b>342</b>
<b>Tabela 216- Dados de fiscalização de Vigilância de Alimentos, por ano (2020-2019)</b> .....	<b>343</b>
<b>Tabela 217- Quantidade de produtos apreendidos e inutilizados pela Vigilância de Alimentos, por ano (2020-2019)</b> .....	<b>343</b>
<b>Tabela 218- Relação entre o número de reclamações recebidas e atendidas pela EVA, por ano (2020-2019)</b> .....	<b>344</b>
<b>Tabela 219- Metas Comissão Intergestora Bipartite - CIB 250/2007 Atual. 2012 - Vigilância de Alimentos, por ano (2020-2019)</b> .....	<b>344</b>
<b>Tabela 220- Vigilância de Estabelecimentos de Longa Permanência de Idosos (ILPI), por ano (2020-2019)</b> .....	<b>345</b>
<b>Tabela 221- Licenciamento cartorial de Consultórios sem procedimentos (baixo risco), por ano (2020-2019)</b> .....	<b>345</b>
<b>Tabela 222- Vigilância de Hemodiálise e Hemoterapia, por ano (2020-2019)</b> .....	<b>346</b>

Tabela 223- Dados de fiscalização da Vigilância de Serviços e Produtos de Interesse à Saúde, por ano (2020-2019) .....	346
Tabela 224- Relação entre o número de reclamações recebidas e atendidas pela EVSPIS, por ano (2020-2019) .....	347
Tabela 225- Metas CIB 250/2007 Referidas à Vigilância de Serviços de Interesse Saúde, por ano (2020-2019).....	347
Tabela 226- Meta CIB 250/2007 de Vigilância de Serviços de Saúde e de Interesse à Saúde, por ano (2020-2019) .....	352
Tabela 227- Unidade de Alimentação e Nutrição (UAN) hospitalar, por ano (2020-2019) .....	356
Tabela 228- Inspeção de escolas de educação infantil, por ano (2020-2019).....	357
Tabela 229- Vitorias Técnicas em Serviços Veterinários, por ano (2020-2019).....	359
Tabela 230- Dados de fiscalização de Produtos de Interesse à Saúde, por ano (2020-2019) ...	359
Tabela 231- Quantidade de produtos apreendidos e inutilizados pela Vigilância de Produtos de Interesse à Saúde, por ano (2020-2019).....	360
Tabela 232- Relação entre o número de reclamações recebidas e atendidas pela NVPS, por ano (2020-2019).....	361
Tabela 233- Ações Fiscalizadoras, CIB 250/2007, por ano (2020-2019) .....	362
Tabela 234- Inspeções de Drogarias, por ano (2020-2019).....	364
Tabela 235– Inspeções de Farmácias de Manipulação, por ano (2020-2019).....	365
Tabela 236- Inspeções de serviços de Farmácia Hospitalar, por ano (2020-2019) .....	366
Tabela 237- Inspeções em Unidades Públicas Dispensadoras de Talidomida - Vigilância de Produtos de Interesse à Saúde, por ano (2020-2019) .....	366
Tabela 238- Serviço de análise de Certificados de Boas Práticas Farmacêuticas e de Produtos de Saúde, por ano (2020-2019) .....	367
Tabela 239- Dados de fiscalização da Vigilância de Radiações Ionizantes, por ano (2020-2019) .....	368
Tabela 240- Ações de Vigilância de Radiações Ionizantes, por ano (2020-2019).....	369
Tabela 241- Relação entre o número de reclamações recebidas e atendidas pelo NVRI, por ano (2020-2019).....	370
Tabela 242- Avaliação de projetos arquitetônicos de Estabelecimentos Assistenciais de Saúde, do Núcleo de Projeto e Infraestruturas em Saúde, por ano (2020-2019) .....	371
Tabela 243- Controle da Leptospirose e roedores, por ano (2020-2019) .....	372
Tabela 244- MI Dengue, por ano (2020-2019) .....	372
Tabela 245- Aplicação de inseticida – Bloqueio Vetorial, por ano (2020-2019).....	373
Tabela 246- Estudo entomológico de Flebotomíneos, por ano (2020-2019).....	373
Tabela 247- Pesquisa de Triatomíneos, por ano (2020-2019).....	373
Tabela 248- Atividades realizadas relacionadas com LVC pela Equipe de Vigilância de Antropozoonose, por ano (2020-2019).....	376

<b>Tabela 249- Número de atividades realizadas pela relacionadas com a Vigilância da Febre Amarela, por ano (2020-2019) .....</b>	<b>378</b>
<b>Tabela 250- Resumo das ações de Vigilância da Raiva decorrentes das notificações de Raiva Animal no município, por ano (2020-2019).....</b>	<b>379</b>
<b>Tabela 251- Número de atividades relacionadas com a Vigilância da Raiva, por ano (2020-2019) .....</b>	<b>380</b>
<b>Tabela 252- Demonstrativos das Ações Desenvolvidas, por ano (2020-2019).....</b>	<b>383</b>
<b>Tabela 253- Demonstrativos das Ações Desenvolvidas, por ano (2020-2019).....</b>	<b>383</b>
<b>Tabela 254- Análise da qualidade de água para consumo humano, por ano (2020-2019) .....</b>	<b>384</b>
<b>Tabela 255- Quantitativo de análises em amostras de água para consumo humano realizadas, no ano (2020-2019).....</b>	<b>385</b>
<b>Tabela 256- Outras ações e serviços realizados pela Equipe de Vigilância da Água, por ano (2020-2019).....</b>	<b>386</b>
<b>Tabela 257- Dados de fiscalização da Vigilância em Saúde Ambiental, por ano (2020-2019) ..</b>	<b>386</b>
<b>Tabela 258- Dados de Fiscalização Ambientes livres do tabaco – Vigilância em Saúde Ambiental, por ano (2020-2019) .....</b>	<b>387</b>
<b>Tabela 259- Relação entre o número de reclamações recebidas e atendidas pelo Núcleo de Saúde Ambiental, por ano (2020-2019).....</b>	<b>387</b>
<b>Tabela 260- Comparativo da distribuição das notificações de intoxicações exógenas (SINAN), segundo município de residência, por ano (2020 - 2019).....</b>	<b>388</b>
<b>Tabela 261- Relação entre o número de reclamações recebidas e atendidas pelo Núcleo de Fiscalização Ambiental, por ano (2020-2019).....</b>	<b>390</b>
<b>Tabela 262- Relação entre o número de reclamações recebidas e atendidas pelo Núcleo de fiscalização Ambiental Equipe de Saúde Ambiental e Águas, por ano (2020-2019).....</b>	<b>390</b>
<b>Tabela 263- Relação entre o número de reclamações recebidas e atendidas pelo Núcleo de Fiscalização Ambiental – Aedes, por ano (2020-2019).....</b>	<b>391</b>
<b>Tabela 264- Relação entre o número de reclamações recebidas e atendidas Núcleo de fiscalização Ambiental – Roedores e outros vetores, por ano (2020-2019).....</b>	<b>391</b>
<b>Tabela 265- Relação entre o número de reclamações recebidas e atendidas Núcleo de fiscalização Ambiental – Equipe de Vigilância de Antropozoonoses, por ano (2020-2019) .....</b>	<b>392</b>
<b>Tabela 266- Dados de fiscalização do Núcleo de Fiscalização Ambiental, por ano (2020-2019) .....</b>	<b>392</b>
<b>Tabela 267- Dados de fiscalização do Núcleo de Fiscalização Ambiental – Licenciamento Sanitário, por ano (2020-2019).....</b>	<b>392</b>
<b>Tabela 268- Dados de fiscalização do Núcleo de Fiscalização Ambiental – Aedes, por ano (2020-2019) .....</b>	<b>393</b>
<b>Tabela 269- Dados de fiscalização do Núcleo de Fiscalização Ambiental– Roedores e outros Vetores, por ano (2020-2019) .....</b>	<b>393</b>
<b>Tabela 270- Dados de fiscalização do Núcleo de Fiscalização Ambiental – Vigilância População Animal, por ano (2020-2019) .....</b>	<b>393</b>

<b>Tabela 271- Dados de fiscalização do Núcleo de Fiscalização Ambiental – Equipe de Saúde Ambiental e Águas, por ano (2020-2019).....</b>	<b>393</b>
<b>Tabela 272- Dados de fiscalização do Núcleo de Fiscalização Ambiental – Covid-19, por ano (2020-2019).....</b>	<b>394</b>
<b>Tabela 273- Comparativo do número de casos referenciados ao CEREST, visando definição de nexos causal, por Gerência Distrital, por ano (2020 – 2019).....</b>	<b>396</b>
<b>Tabela 274- Outras atividades realizadas pelo CEREST Porto Alegre na sua área de abrangência regional, por ano (2020 – 2019) .....</b>	<b>396</b>
<b>Tabela 275- Comparativo do número de óbitos relacionados ao trabalho notificados no SINAN, por ano (2020 – 2019).....</b>	<b>397</b>
<b>Tabela 276- Comparativo da distribuição das notificações do SINAN, segundo município de residência, acidentes e doenças/agravos relacionados ao Trabalho, por ano (2020-2019) .....</b>	<b>398</b>
<b>Tabela 277- Distribuição dos casos de doenças e agravos notificados no SINAN segundo sexo, por ano (2020 e 2019).....</b>	<b>398</b>
<b>Tabela 278- Comparativo a distribuição dos casos de acidentes de trabalho com maior número notificações no SINAN segundo sexo e faixa etária predominante, por ano (2020 – 2019) .....</b>	<b>400</b>
<b>Tabela 279- Distribuição dos casos de acidentes de trabalho com maior número notificações no SINAN, segundo tipo de acidente, profissão e causa do acidente, no ano (2020) .....</b>	<b>400</b>
<b>Tabela 280- Total de Fiscalizações e Vistorias realizadas pela DVS, por ano (2020 – 2019) ....</b>	<b>401</b>
<b>Tabela 281- Total de denúncias e reclamações recebidas e atendidas pela DVS, por ano (2020-2019) .....</b>	<b>401</b>
<b>Tabela 282- Demonstrativo dos valores aplicados em multas, geradas pelas atividades de vigilância em saúde e ações administrativas desenvolvidas, por ano (2020 - 2019) .....</b>	<b>402</b>
<b>Tabela 283- Número de protocolos de ouvidoria SUS abertos, por ano (2020-2019).....</b>	<b>403</b>
<b>Tabela 284- Número de publicações de notícias em rádio, jornais, portais de internet e TV, por ano (2020-2019) .....</b>	<b>406</b>
<b>Tabela 285- Número de visualizações nas mídias sociais, por ano (2020-2019) .....</b>	<b>406</b>

## Índice de Quadros

Quadro 1- Rede de Serviços de Saúde, em dezembro de 2020 .....	41
Quadro 2- Concursos Públicos com nomeações processadas, no ano (2020) .....	46
Quadro 3- Posto de trabalho por contrato temporário e cargos em comissão, por ano (2020-2019) .....	47
Quadro 4- Quantitativo de profissionais por atividade/cargo, no ano (2020-2019) .....	48
Quadro 5- Distribuição segundo Gerências Distritais e Macro-serviços por resumo de alunos de Graduação, Nível Técnico, Residência e Pós-graduação habilitados nos cenários de prática da SMS, no ano (2020) .....	67
Quadro 6- Programação Anual de Saúde, no ano (2020).....	75
Quadro 7- Indicadores SISPACTO, no ano (2020) .....	102
Quadro 8- Auditorias encerradas e em andamento em 2020 .....	120
Quadro 9- Auditorias encerradas e em andamento em 2019 .....	129
Quadro 10- Ações institucionais e interinstitucionais para proteção e cuidado da População em Situação de Rua frente a pandemia da Covid-19, desenvolvidas pela Coordenação de Saúde da População em Situação de Rua, em coordenação com as ações da DAPS, dessa SMS, e de forma integrada com a FASC, no ano (2020) .....	150
Quadro 11- Casos de Covid 19 nos Quilombos reconhecidos pela Fundação Palmares, Porto Alegre, no ano (2020).....	156
Quadro 12- Distribuição das Equipes do PIM PIA nas gerências distritais, no ano (2020) .....	176
Quadro 13- Distribuição das Equipes do PIM PIA nas gerências distritais, no ano (2019) .....	176
Quadro 14- Indicadores de estrutura e produção dos serviços do HPS, no ano (2020) .....	187
Quadro 15- Comparativo de distribuição de equipes do Programa Melhor em Casa em Porto Alegre, RS, 2020-2019.....	218
Quadro 16- Prestadores de serviços ambulatoriais aptos e contratados, no ano (2020) .....	221
Quadro 17- Parcerias com o Terceiro Setor - Organizações da Sociedade Civil com Termos de Colaboração firmados pela Lei 13.019/2014 e vigentes no ano (2020) .....	221
Quadro 18- Situação de Editais de Chamamento Público para serviços ambulatoriais, no ano (2020) .....	223
Quadro 19- Prestadores Hospitalares do SUS no Município de Porto Alegre, no ano (2020) ..	223
Quadro 20- Indicadores da Assistência Farmacêutica definidos por etapa do ciclo da Assistência Farmacêutica de Porto Alegre/RS, por ano (2020-2019) .....	257
Quadro 21- Atividades principais realizadas pelo CIEVS Porto Alegre no período de 2020 e 2019 .....	279
Quadro 22- Surtos Covid-19 em serviços de alimentação, no ano (2020) .....	342
Quadro 23- Quantidade de surtos Vigilância de Serviços de Interesse à Saúde Covid-19, por ano (2020-2019).....	346
Quadro 24- Hospitais de Porto Alegre que possuem o Serviço de Nutrição e Dietética, conforme Terminologia Básica em Saúde/MS/1983 - série B - Textos Básicos de Saúde .....	356



<b>Quadro 25- Fases de execução das Obras, por ano (2020-2019) .....</b>	<b>409</b>
<b>Quadro 26- Reformas realizadas pela Equipe de Manutenção Predial, por ano (2020 – 2019)</b>	<b>411</b>
<b>Quadro 28- Indicadores PROMETA, no ano (2020) .....</b>	<b>412</b>

## Índice de Gráficos

Gráfico 1- Evolução do número de alunos nos cenários de prática da SMS por ano (2020-2013) .....	68
Gráfico 2- Evolução da Disponibilidade e Suficiência dos Recursos Federais e Estaduais (2015-2020) .....	112
Gráfico 3- Número de ESF e cobertura populacional em Porto Alegre, de janeiro de 2017 a dezembro de 2020 .....	140
Gráfico 4- Evolução da Cobertura de Saúde Bucal no município, por ano (2020-2019) .....	143
Gráfico 5- Solicitações e tempo de regulação de leitos de Enfermaria Adulto, série histórica por ano (2020-2019) .....	231
Gráfico 6- Número de solicitações, internações e efetividade em leitos de Enfermaria Adulto, série histórica por ano (2020-2019) .....	231
Gráfico 7- Solicitações e tempo de regulação de leitos de UTI Adulto, série histórica por ano (2020-2019) .....	231
Gráfico 8- Número de solicitações, internações e efetividade em leitos de UTI Adulto, série histórica por ano (2020-2019) .....	232
Gráfico 9- Solicitações e tempo de regulação de leitos de Enfermaria Pediátrica, série histórica por ano (2020-2019) .....	233
Gráfico 10- Número de solicitações, internações e efetividade em leitos de Enfermaria Pediátrica, série histórica por ano (2020-2019) .....	233
Gráfico 11- Solicitações e tempo de regulação de leitos de UTI Pediátrica, série histórica por ano (2020-2019) .....	234
Gráfico 12- Número de solicitações, internações e efetividade em leitos de UTI Pediátrica, série histórica por ano (2020-2019) .....	234
Gráfico 13- Solicitações e tempo de regulação de leitos de UTI Neonatal, série histórica por ano (2020-2019) .....	235
Gráfico 14- Número de solicitações, internações e efetividade em leitos de UTI Neonatal, série histórica por ano (2020-2019) .....	235
Gráfico 15- Solicitações e tempo de regulação de leitos de Psiquiatria, série histórica por ano (2020-2019) .....	236
Gráfico 16- Número de solicitações, internações e efetividade em leitos de Psiquiatria, série histórica por ano (2020-2019) .....	236
Gráfico 17- Fila de espera por consulta médica especializada no município de Porto Alegre, por mês de 2020 .....	239
Gráfico 18- Telemonitoramento da Tuberculose, por ano (2020-2018) .....	250
Gráfico 19- Evolução do número de novas internações por SRAG e óbitos com exame positivo para Covid -19, segundo mês de data da internação e data do óbito, Porto Alegre, 01/03/2020 a 31/12/2020 .....	309
Gráfico 20- Proporção anual de crianças infectadas pelo HIV entre crianças expostas ao HIV em Porto Alegre, por ano (2011-2020) .....	312

<b>Gráfico 21-Taxa de detecção /100 mil habitantes e número de casos de HIV e AIDS em pessoas com 13 anos ou mais, em Porto Alegre, por ano (2015-2020).....</b>	<b>316</b>
<b>Gráfico 22- Distribuição dos casos de Sífilis em Gestante e Sífilis Congênita em Porto Alegre, por ano (2011-2020) .....</b>	<b>322</b>
<b>Gráfico 23- Número de casos de notificados de Sífilis Adquirida, em Porto Alegre, por ano (2010-2020) .....</b>	<b>323</b>
<b>Gráfico 24– Comparativo da taxa de notificações dos agravos de interesse da saúde do trabalhador, em Porto Alegre, por ano (2020-2016) .....</b>	<b>394</b>
<b>Gráfico 25– Comparativo do número de notificações dos agravos de interesse da saúde do trabalhador, em Porto Alegre, por ano (2020-2016) .....</b>	<b>395</b>
<b>Gráfico 26- Comparativo de Protocolos abertos na Ouvidoria, por mês, nos anos de 2019 e 2020 .....</b>	<b>403</b>

## Índice de Figuras

Figura 1- Distribuição dos postos de coleta de laboratório no município de Porto Alegre, no ano (2020) .....	277
Figura 2- Mapa georreferenciamento status do Serviço Odontológico, 2020 .....	351

## **1. IDENTIFICAÇÃO**

### **Informações Territoriais**

Estado: Rio Grande do Sul

Área: 496,83 Km<sup>2</sup>

População 1.483.771 habitantes

Fonte: Departamento de Informática do SUS (DATASUS)

### **Secretaria de Saúde**

Nome do Órgão: Secretaria Municipal de Saúde de Porto Alegre

Número CNES:3729559

CNPJ: 92963560/0001-60

Endereço: Avenida João Pessoa, 325

E-mail: gabinetesms@sms.prefpoa.com.br

Telefone: (51)3289.2797

Fonte: Cadastro Nacional de Estabelecimentos de Saúde (CNES)

### **Informações da Gestão**

Prefeito(a): Sebastião Melo

Secretário(a) de Saúde: Mauro Fett Sparta de Souza

E-mail secretário(a): mauro.sparta@portoalegre.rs.gov.br

Telefone secretário(a): (51)3289.2899

Fonte: Sistema de Informações sobre Orçamentos Públicos em Saúde (SIOPS)

### **Fundo de Saúde**

Lei de criação: Lei Complementar nº 296

Data de criação: 24/06/1993

CNPJ:11.358.235/0001-76

Natureza: Jurídica

Nome do Gestor do Fundo: Mauro Fett Sparta de Souza

### **Plano de Saúde**

Período do Plano de Saúde: 2018-2021

Status do Plano: Aprovado

Fonte: Departamento de Informática do SUS (DATASUS)

Data da consulta: 26/08/2019

### Informações sobre Regionalização

Região de Saúde: Região 10 - Capital e Vale do Gravataí

Municípios	Área (Km2)	População (Habitantes)	Densidade
Alvorada	70.811	210.305	2.969,95
Cachoeirinha	43.766	130.293	2.977,04
Glorinha	323.641	8.098	25,02
Gravataí	463.758	281.519	607,04
Porto Alegre	496.827	148.3771	2.986,49
Viamão	1.494.263	255.224	170,8

Fonte: Departamento de Informática do SUS (DATASUS). Ano de referência 2020.

### Conselho de Saúde

Presidente: Gilmar Campos

Número de Conselheiros por segmento

Usuários: 52

Governo: 6

Trabalhadores: 47

Prestadores: 6

Data da consulta: 17/02/2021

#### 1º RDQA 2020

Data de entrega do Relatório: 26/05/2020

#### 2º RDQA 2020

Data de entrega do Relatório: 29/09/2020

#### 3º RDQA 2020

Data de entrega do Relatório: 23/02/2021

## 2. INTRODUÇÃO

O município de Porto Alegre possui uma população estimada de 1 milhão 488 mil e 252 habitantes, segundo dados do Instituto Brasileiro de Geografia e Estatística (IBGE) para o ano de 2020. Compõe o território de abrangência da 1ª Coordenadoria Regional de Saúde/Secretaria Estadual de Saúde, na 10ª Região de Saúde e é responsável pela gestão de todos os serviços de saúde SUS sob o seu território, sejam eles próprios ou de prestadores públicos ou privados.

A estrutura do relatório está baseada na Resolução 459/2012 aprovada pelo Conselho Nacional de Saúde, e na Seção III (Da Prestação de Contas), artigos 34, 35 e 36 da Lei Complementar nº141/12.

O Relatório de Gestão é um instrumento de transparência dos processos de saúde desenvolvidos pela Secretaria Municipal de Saúde de Porto Alegre e reflete o trabalho que foi realizado no período. Possibilita uma análise reflexiva para a recondução de processos e práticas com o objetivo de qualificar o atendimento para a população e diminuir a incidência de agravos.

A Secretaria Municipal de Saúde (SMS) de Porto Alegre segue com o objetivo de apresentar neste documento o monitoramento e resultados das metas pactuadas na Programação Anual de Saúde 2020, no Programa de Metas (PROMETA) e na Pactuação Interfederativa de Indicadores 2020 (SISPACTO), previstos em lei. No entanto, como relatado nos relatórios quadrimestrais, no ano de 2020 houve o impacto nos resultados dos indicadores e ações causados pela pandemia do novo coronavírus (Covid-19) que segue acometendo grande parte do mundo. Com a saúde dos porto-alegrenses sendo afetada pelo vírus, e para evitar consequências, diversas medidas foram tomadas na saúde, como a ampliação de serviços para atendimento de urgência e emergência, diminuição na prestação de alguns serviços da Rede de Atenção à Saúde (RAS), devido a necessidade do isolamento social.

Para a avaliação do Relatório Anual de Gestão 2020, disponível no item 3 deste documento, seguimos a metodologia sugerida pelo MS e acordada entre gestão SMS e CMS a partir de 2014.

O Grau de cumprimento da meta recomendado pelo Ministério da Saúde a partir dos Cadernos do PlanejaSUS<sup>1</sup>, apoiam a efetivação do Sistema de Planejamento do SUS.

---

<sup>1</sup> Brasil. Ministério da Saúde.

Sistema de Planejamento do SUS (PlanejaSUS) : uma construção coletiva – trajetória e orientações de operacionalização / Ministério da Saúde, Organização Pan-Americana da Saúde. – Brasília : Ministério da Saúde, 2009.

Conforme exposto, para avaliação da Programação Anual de Saúde 2020 foi utilizado o seguinte método de cálculo quanto GRAU de cumprimento da meta PlanejaSUS: I  $\leq 25\%$ ; II 26-50%; III 51-74%; e IV  $\geq 75\%$ .

Salienta-se que no ano de 2020 a maioria dos serviços foram direcionados para o atendimento de casos suspeitos, confirmados da Covid- 19, além da avaliação de casos agudos de outras doenças que necessitavam de intervenção imediata. Neste contexto, a Secretaria Municipal de Saúde seguiu alocando recursos humanos, financeiros e materiais para o atendimento das necessidades surgidas, de prestação de serviços, de estrutura, organização, busca de informações, articulação interna e externa, envolvendo toda força de trabalho existente.



### 3.DADOS DEMOGRÁFICOS E DE MORBIMORTALIDADE

#### 3.1 População estimada por sexo e faixa etária

**Tabela 1- População estimada por sexo e faixa etária, por ano (2020-2019)**

Faixa etária (anos)	2020			2019			Varição
	Masculino N	Feminino N	Total N	Masculino N	Feminino N	Total N	Total %
0 a 4	43.667	41.638	85.305	43.976	41.936	85.912	-0,7
5 a 9	42.503	40.824	83.327	41.806	40.212	82.018	1,6
10 a 14	42.978	42.172	85.150	43.870	42.898	86.768	-1,9
15 a 19	50.186	49.349	99.535	51.013	50.193	101.206	-1,7
20 a 29	106.728	108.194	214.922	107.710	109.510	217.220	-1,1
30 a 39	112.368	121.183	233.551	113.410	122.683	236.093	-1,1
40 a 49	95.325	108.811	204.136	92.890	106.271	199.161	2,5
50 a 59	78.845	99.143	177.988	79.954	101.014	180.968	-1,6
60 a 69	66.590	92.759	159.349	64.818	90.507	155.325	2,6
70 a 79	35.940	57.302	93.242	34.221	54.861	89.082	4,7
80 e mais	15.774	35.973	51.747	15.173	34.845	50.018	3,5
<b>Total</b>	<b>690.904</b>	<b>797.348</b>	<b>1.488.252</b>	<b>688.841</b>	<b>794.930</b>	<b>1.483.771</b>	<b>0,3</b>

Fonte: Ministério da Saúde/SVS/CGIAE (DataSUS/Tabnet) - Dados obtidos em 24/03/2021.

#### 3.2 Nascidos Vivos

**Tabela 2- Número de nascidos vivos no município, por ano (2020-2019)**

Unidade Federativa	2015	2016	2017	2018*	2019*	2020*
Porto Alegre	19.724	18.635	18.490	17.579	16.494	15.508

Fonte: SINASC/EVEV/DVS/SMS - Dados provisórios em 15/02/2020.

#### 3.3 Principais causas de internação

**Tabela 3 Morbidade Hospitalar de residentes, segundo capítulo da CID-10, por ano (2020-2019)**

Capítulo CID-10	2016	2017	2018	2019*	2020*
I. Algumas doenças infecciosas e parasitárias	5.137	5.204	5.300	5.584	5.018
II. Neoplasias (tumores)	5.665	5.581	5.576	6.170	4.660
III. Doenças sangue órgãos hemat e transt imunitár	365	349	368	455	333
IV. Doenças endócrinas nutricionais e metabólicas	1.229	1.060	953	1.040	755
V. Transtornos mentais e comportamentais	3.369	3.338	3.501	3.936	2.934
VI. Doenças do sistema nervoso	1.759	1.798	1.438	1.568	1.156
VII. Doenças do olho e anexos	277	438	885	1.064	536
VIII. Doenças do ouvido e da apófise mastoide	174	173	148	172	76
IX. Doenças do aparelho circulatório	8.809	8.629	8.275	8.432	6.373

X. Doenças do aparelho respiratório	8.811	8.228	7.509	7.620	3.747
XI. Doenças do aparelho digestivo	5.975	5.806	5.396	6.087	4.524
XII. Doenças da pele e do tecido subcutâneo	1.409	1.245	1.073	1.700	1.143
XIII. Doenças sist osteomuscular e tec conjuntivo	1.257	1.029	981	1.039	853
XIV. Doenças do aparelho geniturinário	4.723	4.402	4.329	4.713	3.481
XV. Gravidez parto e puerpério	10.526	10.232	9.444	9.446	8.154
XVI. Algumas afec originadas no período perinatal	1.485	1.447	1.302	1.297	1.058
XVII. Malf cong deformid e anomalias cromossômicas	497	520	512	479	285
XVIII. Sint sinais e achad anorm ex clín e laborat	965	919	1.075	1.235	1.062
XIX. Lesões enven e alg out conseq causas externas	6.217	6.167	5.765	2.721	4.802
XX. Causas externas de morbidade e mortalidade	-	-	-	-	-
XXI. Contatos com serviços de saúde	1.362	1.273	1.228	1.233	1.061
XXII. Códigos para propósitos especiais	-	-	-	-	-
<b>Total</b>	<b>70.011</b>	<b>67.838</b>	<b>65.058</b>	<b>68.991</b>	<b>52.015</b>

Fonte: Sistema de Informações Hospitalares do SUS (SIH/SUS) Dados provisórios em 24/03/2021.

## 4. DADOS DE PRODUÇÃO DE SERVIÇOS NO SUS

### 4.1 Produção da Atenção Primária

**Tabela 4- Indicadores do Programa Previne Brasil, por ano (2020-2019)**

Indicadores	Ano		
	2020	2019	Varição
Proporção de gestantes com pelo menos 6 consultas de pré-natal realizada, sendo a primeira até 20ª semana de gestação - Meta > 60%	28%	28%	0%
% de gestantes com realização de exames para sífilis e HIV - Meta > 60%	32%	29%	10,34%
Proporção de gestantes com atendimento odontológico realizado - Meta > 60%	17%	19%	-10,52%
Cobertura de exame citopatológico – Meta > 40%	13%	14%	-7,14%
Cobertura vacinal de Poliomielite inativada e de Pentavalente – Meta >95%	54%	36%	50%
Percentual de pessoas hipertensas com Pressão Arterial aferida em cada semestre – Meta > 50%	5%	3%	66,6%
Percentual de diabéticos com solicitação de hemoglobina glicada quadrimestre - Meta > 50%	6%	6%	0%
Cadastros	780.654	662.476	17.83%

Fonte: Sistema de Informação em Saúde para a Atenção Básica – SISAB/e-Gestor - DAPS. Dados em 08/03/2021.

O Programa Previne Brasil foi instituído pela Portaria nº 2.979 GM/MS, de 12 de novembro de 2019. Neste novo modelo de financiamento as formas de repasse das transferências passaram a ser distribuídas com base em três critérios: captação ponderada, pagamento por desempenho e incentivo para ações estratégicas. Para o ano de 2020, foram elencados e pactuados de forma tripartite sete indicadores para o pagamento por desempenho. Conforme tabela acima, pode-se observar que os resultados de alguns indicadores melhoraram quando comparamos 2019 com 2020, destacamos o percentual de gestantes com realização de exames para sífilis e HIV (de 29% para 32%) e cobertura vacinal de Poliomielite inativada e de Pentavalente (de 36% para 54%). Apesar da melhora, nenhum dos indicadores atingiu a meta proposta pelo programa. Cabe salientar que os resultados dos indicadores foram prejudicados devido à pandemia da Covid-19, neste período procurou-se fomentar a qualificação dos registros dos atendimentos realizados e avançar nos cadastros individuais.

**Tabela 5- Número de atendimentos nas Unidades de Saúde com turno estendido, por ano (2020-2019)**

Unidade de Saúde com Turno Estendido	Ano		
	2020	2019	Varição
US São Carlos	12.033	17.298	-30,43 %
US Modelo	23.731	28.785	-17,55%
US Tristeza	10.007	13.652	-26,69%

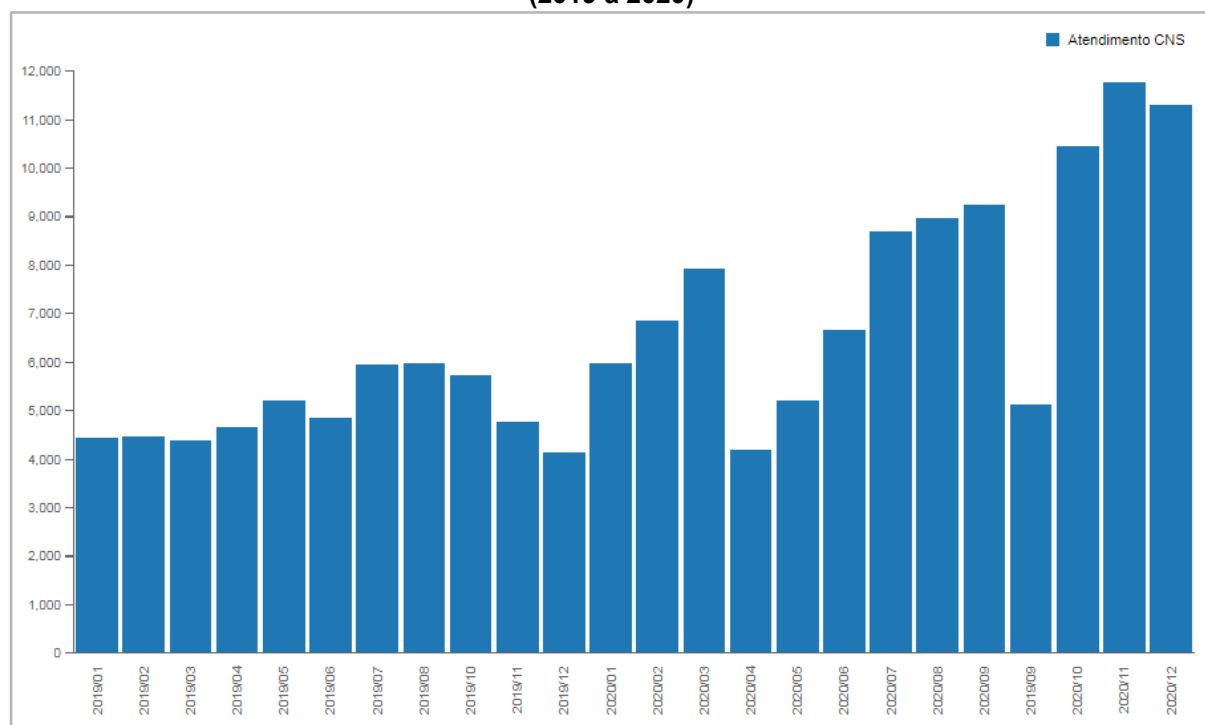
US Ramos	9.790	-	100%
US Diretor Pestana	18.356	-	100%
US Morro Santana	6.114	-	100%
US Belém Novo	4.539	-	100%
US Primeiro de Maio	12.706	-	100%
<b>Total</b>	<b>97.276</b>	<b>59.735</b>	<b>62,84%</b>

Fonte: BI e-SUS – DAPS.

A tabela acima, apresenta o número de atendimentos nas Unidades de Saúde com turno estendido, comparando 2019 e 2020. Cabe salientar que para algumas US não há dados em 2019, pois o serviço iniciou com turno estendido em 2020. Entretanto, nas US São Carlos, US Modelo e US Tristeza pode-se verificar uma queda no número de atendimentos no turno estendido quando comparamos 2019 e 2020 que pode ser atribuída a orientação para as pessoas procurarem os serviços somente quando realmente necessário, devido a pandemia da Covid-19 ou mesmo a melhor distribuição dos atendimentos nas US que abriram em 2020.

O gráfico a seguir, demonstra a evolução de atendimentos no turno estendido por mês para os anos 2019 e 2020. Destaca-se a redução no mês 04/2020 que marca o início da pandemia da Covid-19 e as orientações de atendimento para os serviços da APS.

**Gráfico X- Evolução de atendimentos no turno estendido nas Unidades de Saúde, por mês (2019 a 2020)**



Fonte: BI - e-SUS.

A Carteira de Serviços da Atenção Primária à Saúde de Porto Alegre foi lançada em dez/2019 e apresenta, como objetivo principal guiar os profissionais em relação aos serviços que se espera que sejam ofertados nas US à população. A tabela a seguir, apresenta os 28 indicadores estabelecidos na Carteira, por meio da ferramenta Carteirômetro e considerados essenciais na APS.

**Tabela 6- Carteirômetro apresentando a análise para cada indicador, dez/ 2019 e dez/2020**

Indicadores	Ano		
	2020 (%)	2019 (%)	Varição (%)
Atendimento de pré-natal	92,56	85,16	8,68
Atendimento de puericultura	82,64	67,97	21,58
Exame de pé diabético	6,61	2,34	182,47
Atendimento de pessoa com asma e DPOC	91,74	90,63	1,22
Atendimento de pessoas fumantes	37,19	13,28	180,04
Atendimento domiciliar	76,03	24,22	213,91
Solicitação de mamografia	82,64	85,94	-3,83
Atendimento para ansiedade	85,12	75,00	13,49
Depressão	95,04	83,59	13,70
Resolutividade acima de 85%	85,95	47,66	80,34
1ª consulta odontológica	82,02	88,89	-7,73
VD para pessoa com Tuberculose	19,83	42,97	-53,85
Drenagem de abscesso	9,09	3,91	132,48
Exérese	5,79	1,56	271,15
Cantoplastia	4,13	0,00	100,00
Sutura de ferimento	9,92	5,47	81,35
Remoção de cerumen	39,67	14,06	182,15
Pezinho	64,46	75,00	-14,05
TR para sífilis e HIV	97,52	96,09	1,49
Teste para hepatites	95,87	93,75	2,26
TR para gravidez	85,12	79,69	6,81
Coleta de CP	77,69	81,25	-4,38
Atendimento para DIU	14,88	4,69	217,27
Restauração deciduo	53,93	77,78	-30,66

Exodontia permanente	89,89	89,90	-0,01
Acesso à polpa	58,43	85,86	-31,95
RASUB	49,44	65,66	-24,70
Capeamento pulpar	43,82	67,68	-35,25

Fonte: e-SUS/Gercon - Carteirômetro Mensal. PowerBi Procempa Carteirômetro.

Salientamos que os dados acima apresentados se referem aos meses de dez/2019 e dez/2020. Cabe, ainda, destacar que 2020 foi marcado pelo início da pandemia da Covid-19 o que impacta diretamente na oferta desses serviços. O maior impacto é verificado na oferta dos serviços de saúde bucal e nas visitas domiciliares.

**Tabela 7- Total de Atendimentos Individuais realizados nos serviços de Atenção Primária à Saúde de Porto Alegre por categoria profissional, por ano (2020-2019)**

Categoria profissional	Ano		Variação
	2020	2019	
Cirurgião Dentista	165.629	191.322	-25.693
Enfermeiro	772.213	652.489	119.724
Médico	1.098.361	1.099.518	1.157
<b>Total</b>	<b>2.036.203</b>	<b>1.964.537</b>	<b>71.666</b>

Fonte: Relatório de Atendimento Individual e Relatório de Atendimento Odontológico BI e-SUS e SIA.

Na tabela acima foram apresentados os números de consultas e atendimentos realizados pelos cirurgiões dentistas, enfermeiros, médicos nas US da Atenção Primária à Saúde. Pode-se observar que houve ampliação no número geral de consultas realizadas pelas três categorias com destaque para os enfermeiros, sugere-se que esse aumento pode ser reflexo da implantação dos Protocolos lançados ao longo de 2019 para enfermeiros que atuam no âmbito da APS.

**Tabela 8- Visitas Domiciliares realizadas nos serviços de Atenção Primária à Saúde de Porto Alegre por Agente Comunitário de Saúde (ACS) e Agente de Combate às Endemias (ACE), por ano (2020-2019)**

Categor ia	Ano								
	2020			2019			Variação		
	Agent es	visitas domicilia res	Méd ia	Agent es	visitas domicilia res	Méd ia	Agent es	visitas domicilia res	Méd ia
Agente Comunit ário de Saúde	582	168.108	24	746	701.979	78	-164	-533.871	-54
Agente de Combat e a Endemia s	57	12.078	18	85	39.997	39	-28	-27.919	-21
<b>Total</b>	-	<b>180.186</b>	-	-	<b>741.976</b>	-	-	<b>-561.790</b>	-

Fonte: Relatório de Visita Domiciliar e Territorial e-SUS, BI e-SUS.

Em relação às Visitas Domiciliares (VD) realizadas nos serviços de Atenção Primária à Saúde de Porto Alegre por Agente Comunitário de Saúde (ACS) e Agente de Combate às Endemias (ACE), nos anos de 2020 e 2019, verificamos expressivamente a queda no número de VDs, como reflexo da pandemia da Covid-19.

Durante o ano de 2020, foi elaborada uma orientação, enviada via processo SEI para as Gerências Distritais e Coordenadores de US, sobre a atuação dos Agentes Comunitários de Saúde (ACS) frente à pandemia de Covid-19 na Atenção Primária à Saúde do município de Porto Alegre. Saliemos, que essa orientação manteve as atividades no território, respeitando as normas de segurança, e destacando a manutenção dos acompanhamentos de rotina (vacinação, puérperas, pré-natal, paciente com quadro de agudização de doença crônica, entre outros casos definidos pela equipe) e, a atenção para a vacinação contra a influenza e as situações de violência doméstica, em especial contra crianças e mulheres.

Outro dado que cabe destacar, é a redução do número de ACS e ACE comparando 2020 com 2019. Entretanto, a SMS realizou processo seletivo para essas categorias profissionais e em 2021 serão nomeados para constituir as Equipes de Saúde da Família.

### 4.3 Produção da Atenção Psicossocial por forma de organização

Tabela 9- Dados dos indicadores de produção de saúde mental ambulatorial e extra-hospitalar, por ano (2020-2019)

Indicadores	Tipo de serviço	Ano		Variação (%)
		2020	2019	
Consultas individuais	EESCA	16.353	30.823	-46,94%
	ESMA	12.841	26.246	-51,07%
	CAPS	82.921	229.853	-63,92%
Atendimentos em grupo	EESCA	140	672	-79,16%
	ESMA	389	888	-56,19%
	CAPS	15.711	31.301	-49,80%
Ações de matriciamento / articulação	EESCA	4.525	2.170	-108,52%
	ESMA	430	2.075	-79,27%
	CAPS	6.652	31.406	-78,81%

Fonte: SIA/RAAS/BPA-I/BPA-C. Consulta realizada em 22/03/2021.

Os dados referentes ao terceiro quadrimestre de 2020 haviam apontado um expressivo aumento no quantitativo de consultas individuais e ações de matriciamento, mesmo assim a variação negativa na comparação entre os anos aqui relatados pode ser explicada pelo impacto da pandemia nos atendimentos em geral.



## 5. REDE FÍSICA PRESTADORA DE SERVIÇOS AO SUS

### 5.1 Por tipo de estabelecimento e gestão

Tabela 10- Rede física de estabelecimento de saúde, por tipo, por ano (2020-2019)

Tipo de Estabelecimento	Ano								
	2020			2019			Variação		
	Estadual	Municipal	Total	Estadual	Municipal	Total	Estadual	Municipal	Total
Central de regulação	3	2	5	3	2	5	0	0	0
Central de regulação médica das urgências	1	3	4	1	3	4	0	0	0
Centro de Apoio a Saúde da Família-CASF	0	1	1	0	1	1	0	0	0
Centro de Atenção psicossocial-caps	0	21	21	0	20	20	0	1	1
Centro de Saúde/Unidade Básica de Saúde	0	147	147	0	151	151	0	4	4
Central de notif. captação e distr. órgãos-estadual	1	3	4	1	3	4	0	0	0
Clínica especializada/ambulatório especializado	2	1.166	1.168	2	970	972	0	196	196
Consultório	0	3.228	3.228	0	3.141	3.141	0	87	87
Cooperativa	0	7	7	0	7	7	0	0	0
Farmácia	0	62	62	0	35	35	0	27	27
Hospital especializado	0	10	10	0	10	10	0	0	0
Hospital geral	0	19	19	0	19	19	0	0	0

Hospital dia	0	6	6	0	5	5	0	1	1
Laboratório de saúde pública	1	0	1	1	0	1	0	0	0
Policlínica	0	21	21	0	21	21	0	0	0
Pronto atendimento	0	5	5	0	5	5	0	0	0
Pronto socorro especializado	0	3	3	0	3	3	0	0	0
Pronto socorro geral	0	1	1	0	1	1	0	0	0
Secretaria de saúde	3	9	12	3	9	12	0	0	0
Serviço de atenção domiciliar isolado ( <i>home care</i> )	0	21	21	0	20	20	0	1	1
Unidade de serviço de apoio de diagnose e terapia	0	231	231	0	226	226	0	5	5
Unidade de vigilância em saúde	0	2	2	0	2	2	0	0	0
Unidade mista	0	1	1	0	1	1	0	0	0
Unidade móvel de nível pré-hospitalar -urgência /emergência	0	17	17	0	17	17	0	0	0
Unidade móvel terrestre	0	9	9	0	9	9	0	0	0
Telessaúde	0	3	3	0	3	3	0	0	0
<b>Total</b>	<b>11</b>	<b>4.998</b>	<b>5.009</b>	<b>11</b>	<b>4.684</b>	<b>4.695</b>	<b>0</b>	<b>315</b>	<b>314</b>

Fonte: Cadastro Nacional de Estabelecimentos de Saúde (CNES) - Dados provisórios 12/03/2021.

## 5.2 Por Natureza Jurídica

Tabela 11- Rede física de estabelecimento de saúde por natureza jurídica, por gestão, por ano (2020-2019)

Natureza Jurídica	Ano								
	2020			2019			Variação		
	Estadual	Municipal	Total	Estadual	Municipal	Total	Estadual	Municipal	Total
1. Administração Pública	11	288	299	10	289	299	1	-1	0
101-5 Órgão Público do Poder Executivo Federal	0	1	1	0	1	1	0	0	0
102-3 Órgão Público do Poder Executivo Estadual ou do Distrito Federal	11	5	16	10	5	15	1	0	1
106-6 Órgão Público do Poder Legislativo Municipal	0	1	1	0	0	0	0	1	1
110-4 Autarquia Federal	0	7	7	0	6	6	0	1	1
123-6 Estado ou Distrito Federal	0	1	1	0	1	1	0	0	0
124-4 Município	0	271	271	0	274	274	0	-3	-3
126-0 Fundação Pública de Direito Privado Estadual ou do Distrito Federal	0	1	1	0	1	1	0	0	0
127-9 Fundação Pública de Direito Privado Municipal	0	1	1	0	1	1	0	0	0
2. Entidades Empresariais	0	1.929	1.929	0	1.715	1.715	0	214	214
201-1 Empresa Pública	0	5	5	0	5	5	0	0	0

204-6 Sociedade Anônima Aberta	0	48	48	0	37	37	0	11	11
205-4 Sociedade Anônima Fechada	0	46	46	0	42	42	0	4	4
206-2 Sociedade Empresária Limitada	0	864	864	0	733	733	0	131	131
213-5 Empresário (Individual)	0	84	84	0	72	72	0	12	12
214-3 Cooperativa	0	23	23	0	22	22	0	1	1
223-2 Sociedade Simples Pura	0	234	234	0	216	216	0	18	18
224-0 Sociedade Simples Limitada	0	510	510	0	499	499	0	11	11
230-5 Empresa Individual de Responsabilidade Limitada (de Natureza Empresária)	0	106	106	0	81	81	0	25	25
231-3 Empresa Individual de Responsabilidade Limitada (de Natureza Simples)	0	9	9	0	8	8	0	1	1
<b>3. Entidades sem Fins Lucrativos</b>	<b>1</b>	<b>86</b>	<b>87</b>	<b>1</b>	<b>80</b>	<b>81</b>	<b>0</b>	<b>6</b>	<b>6</b>
306-9 Fundação Privada	0	9	9	0	9	9	0	0	0
307-7 Serviço Social Autônomo	0	3	3	0	2	2	0	1	1
322-0 Organização Religiosa	0	1	1	0	1	1	0	0	0
399-9 Associação Privada	1	73	74	1	68	69	0	5	5
<b>4. Pessoas Físicas</b>	<b>0</b>	<b>2.698</b>	<b>2.698</b>	<b>0</b>	<b>2.600</b>	<b>2.600</b>	<b>0</b>	<b>98</b>	<b>98</b>
<b>Total</b>	<b>12</b>	<b>5.001</b>	<b>5.013</b>	<b>11</b>	<b>4.684</b>	<b>4.695</b>	<b>1</b>	<b>317</b>	<b>318</b>

Fonte: Cadastro Nacional de Estabelecimentos de Saúde (CNES) - Dados provisórios 12/03/2021.

### 5.3 Quadro da Rede de Serviços

**Quadro 1- Rede de Serviços de Saúde, em dezembro de 2020**

<b>Serviços de Atenção Primária à Saúde</b>
130 Unidades de Saúde (8 US com Turno Estendido e 3 Clínicas da Família)
99 Unidades de Saúde com Saúde Bucal
264 ESF e 105 EAP
157 Equipe de Saúde Bucal ESB
1 Unidade Móvel de Atenção Primária à Saúde
1 Unidade de Saúde Indígena
6 Unidades de Saúde Socioeducativas
2 Unidades de Saúde Prisional com 7 Equipes de Saúde Prisional
3 Equipes Consultório na Rua
18 Equipes de Atenção Domiciliar 15 EMAD e 3 EMAP
<b>Serviços de Atenção Especializada</b>
Serviços Ambulatoriais Distritais (Centro, Leste Nordeste, Partenon-Lomba do Pinheiro, Glória-Cruzeiro-Cristal, Sul-Centro-Sul; Navegantes-Humaitá- Noroeste - Ilhas)
10 Farmácias Distritais
01 Farmácia Homeopática
6 Centros de Especialidades Odontológicas (CEO)
7 Serviços de Apoio Diagnóstico em Saúde Bucal
01 Serviço de Oxigenoterapia
03 Serviços de Estomatoterapia
02 Centros de Reabilitação Física
Casa de Apoio à Mulheres Vítimas de Violência/Casa Viva Maria
Centro de Referência em Saúde do Trabalhador (CEREST)
<b>Serviços de Saúde Mental</b>
15 Centros de Atenção Psicossocial (3 CAPS I, 4 CAPS II, 1 CAPS AD II, 6 CAPS AD III, 11 CAPS AD IV)
11 Equipes Multiprofissionais AT. Especializada em Saúde Mental.
8 Equipes Especializadas em Saúde da Criança e Adolescente (EESCA)
8 Equipes de Saúde Mental Adulto (ESMA)
Oficina de Geração de Renda (Geração POA)
Plantões de Emergência em Saúde Mental (Atendimento de urgência em Saúde Mental nas demais portas de urgência)
6 Serviços Residenciais Terapêuticos
3 Comunidades Terapêuticas
<b>Serviços de IST/AIDS e Tuberculose</b>
03 Serviços de Atendimento Especializado em Tuberculose/IST/Aids sendo 1 com Serviço de Atendimento Especializado em Hepatites (SAE Centro)
<b>Serviços da Rede de Urgências e Emergências</b>
16 Bases do SAMU
4 Serviços de pronto atendimento geral (3 PA e 1 UPA)
2 Serviços de pronto atendimento em saúde mental (IAPI e PACS)
2 Serviços de pronto atendimento em odontologia (PACS e UPA)
2 Emergências hospitalares próprias (HMIPV e HPS)
<b>Serviços da Rede de Atenção hospitalar</b>
14 Hospitais com atendimento SUS

Fonte: ASSEPLA/SMS.

## 6. PROFISSIONAIS DE SAÚDE TRABALHANDO NO SUS

### 6.1 Postos de Trabalho ocupados, por ocupação e forma de contratação

Tabela 12- Postos de trabalho por administração do estabelecimento, por forma de contratação e por ocupação, no ano (2020)

Administração do Estabelecimento	Formas de contratação	CBOs médicos	CBOs enfermeiro	CBOs nível superior	CBOs nível médio	CBOs ACS
Pública (NJ grupo 1, ou 201-1, 203-8)	Estatutários e empregados públicos	4279	2023	1760	7934	505
	Autônomos	132	24	52	57	0
	Residentes e estagiários	1.256	98	282	70	0
	Bolsistas					
	Intermediados por outra entidade	604	278	283	942	104
	Informais	2	1	0	1	0
Privada (NJ grupos 2 - exceto 201-1, 203-8 -, 3, 4 e 5)	Celetistas	278	175	503	1.112	0
	Autônomos	2.906	45	1.473	148	0
	Residentes e estagiários	1.052	65	163	40	0
	Bolsistas	487	38	44	3	0
	Intermediados por outra entidade	159	0	3	0	0
	Informais	2	1	0	1	0
	Servidores públicos cedidos para a iniciativa privada	0	0	0	0	0

Fonte: Cadastro Nacional de Estabelecimentos de Saúde (CNES).

**Tabela 13- Número de servidores efetivos da SMS, por nível de cargo, por ano (2020-2019)**

Cargo	Ano					
	2020		2019		Variação	
	N	%	N	%	N	%
Nível Superior (NS)	2.017	48,64	2.091	47,83	-74	-3,54
Nível Médio (NM)	1.825	44,01	1.919	43,89	-94	-4,89
Nível Elementar (NE)	305	7,35	362	8,28	-57	-15,75
<b>Total</b>	<b>4.147</b>	<b>100,00</b>	<b>4.372</b>	<b>100,00</b>	<b>-225</b>	<b>-5,14</b>

Fonte: Sistema Ergon.

Na tabela acima se verifica redução no total de servidores efetivos em 5,14%, sendo que a redução atinge os três níveis de cargos, evidenciando que a SMS está perdendo servidores sem conseguir reposição que reduza a tendência de queda. No nível elementar a redução foi maior do que aquela verificada nos níveis superior e médio. A carência vem sendo suprida de forma complementar através de postos de trabalho contratualizados, além disso, as vacâncias estão sendo substituídas por vagas de nível médio e superior.

**Tabela 14- Número de trabalhadores da SMS, por esfera de gestão, por ano de (2020-2019)**

Esfera	Ano					
	2020		2019		Variação	
	N	%	N	%	N	%
Municipal	3.817	92,02	3.960	90,58	-143	-3,61
Estadual	235	5,65	291	6,65	-56	-19,24
Federal	95	2,33	121	2,77	-26	-21,49
<b>Total</b>	<b>4.147</b>	<b>100,00</b>	<b>4.372</b>	<b>100,00</b>	<b>-225</b>	<b>-5,15</b>

Fonte: Sistema Ergon.

A tabela acima consolida e amplia o entendimento da redução de pessoal apontada na tabela “Comparativo do quantitativo de servidores efetivos, por nível de cargo, 2020 - 2019”. A redução de pessoal está sendo alavancada pela vacância de servidores municipalizados sendo que, de 2019 a 2020, houve decréscimo de 19,24% no quantitativo estadual e de 21,49% no federal, enquanto o de municipais reduziu em 3,61%, demonstrando decréscimo contínuo impactando o quantitativo total de pessoal. Mesmo com as nomeações processadas, o quantitativo vem reduzindo continuamente.

**Tabela 15- Número de servidores ingressantes através de nomeação, por local de lotação, por cargo, por ano (2020-2019)**

Área	2020		2019		Variação		
	Cargo	N	Cargo	N	N	%	
DA	Assistente Administrativo	4	-		0	4	0,00
	Cirurgião-Dentista	1	-		0	1	0,00
	Enfermeiro	1	-		0	1	0,00
	Engenheiro Civil	1		Engenheiro -Civil	2	-1	-50,00
	Médico Especialista	1		Médico Especialista	1	0	0,00
	Técnico em Enfermagem	4	-		0	4	0,00
DAHU	Assistente Administrativo	1	-		0	1	0,00
	Enfermeiro	9		Enfermeiro	2	7	350,00
	Médico Especialista	1		Médico Especialista	14	-13	-92,86
	Técnico em Enfermagem	11		Técnico em Enfermagem	1	10	1000,00
DAPS	Assistente Administrativo	1	-		0	1	0,00
	Assistente Social	5	-		0	5	0,00
	Cirurgião-Dentista	3	-		0	3	0,00
	Enfermeiro	7		Enfermeiro	6	1	16,67
		0		Farmacêutico	6	-6	-100,00
	Médico Especialista	7		Médico Especialista	4	3	75,00
	Psicólogo	5	-		0	5	0,00
	Técnico em Enfermagem	8		Técnico em Enfermagem	6	2	33,33
	Técnico em Nutrição	1	-		0	1	0,00
Administrador	1	-		0	1	0,00	
DFMS	Assistente Administrativo	6	-		0	6	0,00
HMIPV	Assistente Administrativo	1			0	1	0,00
	-	0		Eletrotécnico	1	-1	-100,00
	Enfermeiro	4		Enfermeiro	6	-2	-33,33



	Médico Especialista	1	Médico Especialista	7	-6	-85,71
	Técnico em Enfermagem	3	Técnico em Enfermagem	5	-2	-40,00
	-	0	Técnico em Radiologia	2	-2	-100,00
	Terapeuta Ocupacional	1		0	1	0,00
HPS	Assistente Administrativo	2			2	0,00
	-	0	Eletrotécnico	2	-2	-100,00
	Enfermeiro	8	Enfermeiro	3	5	166,67
	Médico Especialista	6	Médico Especialista	23	-17	-73,91
	Técnico em Enfermagem	20	Técnico em Enfermagem	3	17	566,67
	-	0	Técnico em Radiologia	2	-2	-100,00
DR	Assistente Administrativo	2	-	0	2	0,00
DVS	Assistente Administrativo	1	-	0	1	0,00
	Cirurgião-Dentista	1	-	0	1	0,00
DC	Assistente Administrativo	2	-	0	2	0,00
<b>Total</b>		<b>130</b>	<b>-</b>	<b>96</b>	<b>34</b>	<b>35,42</b>

Fonte: Sistema ERGON e Setor de Ingresso CGP.

As nomeações no ano de 2020 totalizaram 130 cargos. As nomeações mais expressivas ocorreram no cargo de técnico em enfermagem (46), para o cargo de enfermeiro (29) e os outros cargos somaram (55) são eles: médico especialista, técnico em radiologia, técnico em nutrição, farmacêutico, cirurgião-dentista, psicólogo, eletrotécnico e engenheiro civil. Cabe destacar que a pandemia impediu a realização de alguns concursos, o que impactou na diminuição da força de trabalho na SMS.

**Quadro 2- Concursos Públicos com nomeações processadas, no ano (2020)**

<b>2020</b>	
<b>Nº do Concurso Público</b>	<b>Cargo</b>
562	Administrador
568	Assistente Administrativo
563	Assistente Social
554	Cirurgião-Dentista
572	Eletrotécnico
597	Enfermeiro
557	Engenheiro-Civil
533	Farmacêutico
598-601	Médico Especialista
585-594	Médico Especialista
573-582	Médico Especialista
569-570	Médico Especialista
564	Psicólogo
565	Técnico em Enfermagem
595	Técnico em Nutrição e Dietética
520	Técnico em Radiologia
596	Terapeuta Ocupacional

Fonte: Área de Ingresso CGP.

## 6.2 Postos de Trabalho ocupados, por Contrato Temporário e Cargos em Comissão

Quadro 3- Posto de trabalho por contrato temporário e cargos em comissão, por ano (2020-2019)

2020								2019							
Adm. do Estabelecimento	Formas de contratação	CBOs médicos	CBOs enfermeiro	CBOs (outros) nível superior	CBOs (outros) nível médio	CBOs ACS	Total	Adm. do Estabelecimento	Formas de contratação	CBOs médicos	CBOs enfermeiro	CBOs (outros) nível superior	CBOs (outros) nível médio	CBOs ACS	Total
Pública (NJ grupo 1, ou 201-1, 203-8)	Contratos temporários e cargos em comissão (010301, 0104)	16	26	3	30	0	75	Pública (NJ grupo 1, ou 201-1, 203-8)	Contratos temporários e cargos em comissão (010301, 0104)	56	3	3	31	0	93
Privada (NJ grupos 2 - exceto 201-1, 203-8 -, 3, 4 e 5)	Contratos temporários e cargos em comissão (010302, 0104)	0	2	0	4	0	6	Privada (NJ grupos 2 - exceto 201-1, 203-8 -, 3, 4 e 5)	Contratos temporários e cargos em comissão (010302, 0104)	0	0	0	0	0	0

Fonte: Cadastro Nacional de Estabelecimentos de Saúde (CNES).

### 6.3 Atividade profissional e quantitativo

**Quadro 4- Quantitativo de profissionais por atividade/cargo, no ano (2020-2019)**

Cargo	2020	2019	Variação	
	N	N	N	%
Administrador	31	32	-1	-3,1
Agente de Fiscalização	37	42	-5	-11,9
Agente Comunitário de Saúde	0	0	0	0,0
Agente de Combate a Endemias	0	0	0	0,0
Apontador	14	15	-1	-6,7
Arquiteto	5	5	0	0,0
Assessor IV-CC	2	0	2	0,0
Assessor V-CC	3	0	3	0,0
Assessor VI-CC	3	0	3	0,0
Assessor Espec - CC	0	5	-5	-100,0
Assessor Técnico -CC	0	5	-5	-100,0
Assistente - CC	0	5	-5	-100,0
Assistente Administrativo	296	301	-5	-1,7
Assistente Administrativo Hospitalar	4	4	0	0,0
Assistente Social	43	47	-4	-8,5
Atendente	21	25	-4	-16,0
Auxiliar de Cozinha	8	10	-2	-20,0
Auxiliar de Enfermagem	452	546	-94	-17,2
Auxiliar de Farmácia	10	10	0	0,0
Auxiliar de Gabinete Odontológico	66	70	-4	-5,7
Auxiliar de Serviço Social	1	1	0	0,0
Auxiliar de Serviços Gerais	40	46	-6	-13,0
Auxiliar de Serviços Técnicos	2	3	-1	-33,3
Auxiliar Eletromecânico	1	1	0	0,0
Bibliotecário	1	2	-1	-50,0
Biólogo	8	10	-2	-20,0
Biomédico	5	5	0	0,0
Chefe de Equipe-CC	4	2	2	100,0

Chefe de Gabinete - CC	1	1	0	0,0
Chefe de Unidade-CC	1	0	1	0,0
Cirurgião-Dentista	113	114	-1	-0,9
Contínuo	14	18	-4	-22,2
Coordenador-CC	5	2	3	150,0
Cozinheiro	8	8	0	0,0
Diretor-CC	1	1	0	0,0
Diretor-Geral-CC	5	5	0	0,0
Economista	1	1	0	0,0
Eletricista	8	8	0	0,0
Eletrotécnico	10	10	0	0,0
Enfermeiro	415	437	-22	-5,0
Engenheiro	12	12	0	0,0
Engenheiro Químico	1	1	0	0,0
Estofador	1	1	0	0,0
Farmacêutico	81	81	0	0,0
Físico	2	2	0	0,0
Fisioterapeuta	28	28	0	0,0
Fonoaudiólogo	20	20	0	0,0
Gari	17	17	0	0,0
Gerente de Atividades VI-CC	2	2	0	0,0
Gerente de Atividades VII-CC	1	1	0	0,0
Instalador	3	3	0	0,0
Marceneiro	1	1	0	0,0
Mecânico	4	4	0	0,0
Médico	68	81	-13	-16,0
Médico Clínico Geral	134	128	6	4,7
Médico Especialista	889	922	-33	-3,6
Monitor	17	19	-2	-10,5
Motorista	95	107	-12	-11,2
Motorista CLT	4	4	0	0,0
Nutricionista	39	39	0	0,0

Operador de Rádio Transceptor	2	2	0	0,0
Operário	12	15	-3	-20,0
Operário (CLT)	19	21	-2	-9,5
Operário Especializado	7	12	-5	-41,7
Pedreiro	1	2	-1	-50,0
Pintor	1	3	-2	-66,7
Porteiro	3	1	2	200,0
Professor	1	5	-4	-80,0
Psicólogo	65	66	-1	-1,5
Recepcionista	10	11	-1	-9,1
Secretário Municipal	1	1	0	0,0
Secretário-adjunto-CC	1	1	0	0,0
Sociólogo	1	1	0	0,0
Soldador	2	2	0	0,0
Técnico de Segurança do Trabalho	5	5	0	0,0
Técnico em Comunicação Social	5	5	0	0,0
Técnico em Enfermagem	795	784	11	1,4
Técnico em Higiene Dental	4	4	0	0,0
Técnico em Laboratório e Análises Clínicas	31	32	-1	-3,1
Técnico em Nutrição e Dietética	6	6	0	0,0
Técnico em Radiologia	88	93	-5	-5,4
Técnico Industrial-Fasc	1	1	0	0,0
Telefonista	8	8	0	0,0
Telefonista Excedente CLT Epatur	1	1	0	0,0
Terapeuta Ocupacional	19	20	-1	-5,0
<b>Total</b>	<b>4.147</b>	<b>4.372</b>	<b>-225</b>	<b>-5,15</b>

Fonte: Sistema Ergon.

## 6.4. Afastamentos e Acompanhamento Funcional

**Tabela 16- Número de afastamentos definitivos de servidores, por ano (2020-2019)**

Tipo de Afastamento	Ano		
	2020	2019	Variação
Aposentadoria	187	248	-61
Exoneração	65	61	04
Falecimento	09	05	04
Final de Cedência	12	19	-07
Desmunicipalização	12	08	04
Demissão/Rescisão	18	86	-68
Transposição	01	04	-03
<b>Total</b>	<b>304</b>	<b>431</b>	<b>-148</b>

Fonte: Sistema Ergon.

No ano de 2020, houve o afastamento de 304 servidores, sendo que aposentadoria apresentou 187 servidores, representando 61% dos afastamentos; exoneração vem a seguir com 65 servidores, representando 21%; exoneração com 82 servidores, representando 18,14% e falecimento, final de cedência, desmunicipalização, demissão/rescisão e transposição respondem pelos 52 afastamentos restantes, representando 17%. No total de saídas estão incluídos os profissionais temporários contratados para a operação inverno. Houve uma redução de 32,74% de afastamentos do ano de 2019 para 2020.

**Tabela 17- Número de afastamentos temporários de servidores, por tipo de licença, por ano (2020-2019)**

Tipo de Afastamento	Ano		
	2020	2019	Variação (%)
LG – Licença-Gestante (120 dias)	80	88	-9%
BAS – Período Complementar LG (60 dias)	53	64	-17%
LAA – Licença Aguardando Aposentadoria	162	160	1%
LAI – Licença Afastamento INSS	02	03	-33%
LAT – Licença Acidente de Trabalho	98	136	-27%
LTPF – Licença Tratamento Pessoa da Família	220	302	-27%
LTS – Licença Tratamento Saúde	1.514	1.966	-23%
LTI – Licença Para Tratamento de Interesses	06	06	0%
<b>Total</b>	<b>2135</b>	<b>2.725</b>	<b>-21%</b>

Fonte: Sistema ERGON

a) Licença Gestante (LG): constatou-se que houve redução no afastamento de 2019 para 2020, passando de 88 para 80 servidoras sendo a maior parte nos cargos de: Médico Especialista, Enfermeiro, Técnico em Enfermagem, nas diretorias: HPS, HMIPV, DAHU e DAPS.

b) Período Complementar de LG (BAS): apresentou redução no quantitativo de 2019 e 2020. Em 2019 foram 64 servidoras dias passando para 53 servidoras em 2020, sendo mais frequente nos cargos de: Médico Especialista, Técnico em Enfermagem. O Período Complementar está diretamente relacionado à LG sendo um prosseguimento desta.

c) Licença Aguardando Aposentadoria (LAA): apresentou pequeno aumento no total de servidores passando de 160 em 2019 para 162 servidores em 2020. Os cargos mais frequentes foram: Auxiliar de Enfermagem, Médico Especialista, Enfermeiro, Técnico em Enfermagem e as áreas mais afetadas foram: DAPS, HPS e HMIPV. Em função de possíveis alterações nas regras de aposentadoria pode-se inferir que há probabilidade de haver um aumento pontual concentrado em determinado período afetando os serviços em saúde e demandando reposições emergenciais para não comprometer a execução de atividades essenciais.

d) Licença de Acidente de Trabalho (LAT): de 2019 para 2020 houve redução na quantidade de servidores, passando de 136 para 98, os cargos mais afetados foram Técnico em Enfermagem, Auxiliar de Enfermagem, Médico Especialista e Motorista, as áreas mais afetadas foram DAPS, DAHU e HPS.

e) Licença para Tratamento de Pessoa da Família (LTPF): houve redução na quantidade de servidores em afastamento e redução no total de dias afastados. Em 2019 encontramos 302 servidores que apresentaram o afastamento, em 2020, 220 servidores. Os cargos que apresentaram maior impacto foram Técnico em Enfermagem, Auxiliar de Enfermagem, Enfermeiro, Médico Especialista, Médico Clínico-Geral, Assistente Administrativo e as áreas foram DAPS, HPS, HMIPV e DAHU.

f) Licença para Tratamento de Saúde (LTS): redução na quantidade de servidores. Os dados comparativos 2020-19 mostram que, em 2019, 1.966 servidores se afastaram, enquanto em 2020, 1.514 servidores se afastaram. Os cargos mais afetados foram Assistente Administrativo, Auxiliar de Enfermagem, Enfermeiro, Técnico em Enfermagem, Médico Especialista, sendo as áreas mais impactadas HPS, DAPS, DAHU, HMIPV. No ano de 2020, a redução pode ser explicada em função dos dias de isolamento necessários em caso de contágio pela Covid-19, os quais não são computados como LTS. As causas dos afastamentos puderam ser pesquisadas junto à GSSM e PREVIMPA de modo que foi possível verificar quais as patologias que estão afetando mais os servidores e motivando os afastamentos a fim de que a PMPA estudasse formas de atuar na prevenção junto aos servidores, são apresentadas a seguir.



g) Licença para Tratamento de Interesses (LTI): em 2019, 06 servidores estavam em LTI, em 2020 essa quantidade se manteve nos 06. Os cargos afetados com afastamentos por LTI foram Enfermeiro, Físico, Médico Especialista e Técnico em Enfermagem, afetando DAPS, DAHU e DVS.

Em relação ao afastamento de servidoras grávidas de áreas insalubres, tramitou o processo SEI 19.0.000095716-2, o qual apresentou avaliação jurídica por parte da Procuradoria Municipal Setorial 01 e contém minuta de decreto que está sendo elaborada de forma a regulamentar a questão. Ainda, houve ação liminar afastando os servidores com idade igual ou superior a 60 anos que trabalhavam na área de assistência.

**Tabela 18- Número de dias de afastamento (até 15 dias), por Código Internacional de Doenças - CID e por tipo de licença, por ano (2020-2019)**

CID	Ano											
	2020				2019				Variação			
	LAI	LAT	LTS	Total	LAI	LAT	LTS	Total	LAI	LAT	LTS	Total
Capítulo I - Algumas doenças infecciosas e parasitárias	0	0	3.268	3.268	0	0	859	859	0	0	2.409	2.409
Capítulo II - Neoplasias [tumores]	0	0	172	172	0	0	323	323	0	0	-151	-151
Capítulo III - Doenças do sangue e dos órgãos hematopoiéticos e alguns transtornos imunitários	0	0	42	42	0	0	70	70	0	0	-28	-28
Capítulo IV - Doenças endócrinas, nutricionais e metabólicas	0	0	85	85	0	0	130	130	0	0	-45	-45
Capítulo V - Transtornos mentais e comportamentais	0	23	5.360	5.383	0	00	7.228	7.228	0	23	-1.868	-1.845
Capítulo VI - Doenças do sistema nervoso	0	0	118	118	0	0	343	343	0	0	-225	-225
Capítulo VII - Doenças do olho e anexos	0	0	86	86	0	0	824	824	0	0	-738	-738
Capítulo VIII - Doenças do ouvido e da apófise mastoide	0	0	31	31	0	0	188	188	0	0	-157	-157

Capítulo IX - Doenças do aparelho circulatório	0	0	92	92	0	0	622	622	0	0	-530	-530
Capítulo X - Doenças do aparelho respiratório	249	0	973	1.222	0	0	1.969	1.969	0	0	-747	-747
Capítulo XI - Doenças do aparelho digestivo	0	0	249	249	0	0	671	671	0	0	-422	-422
Capítulo XII - Doenças da pele e do tecido subcutâneo	0	20	120	140	0	00	188	188	0	20	-48	-68
Capítulo XIII - Doenças do sistema osteomuscular e do tecido conjuntivo	0	0	133	133	0	57	4.628	4.685	0	-57	-4.495	-4552
Capítulo XIV - Doenças do aparelho geniturinário	0	0	188	188	0	0	493	493	0	0	-305	-305
Capítulo XV - Gravidez, parto e puerpério	0	0	33	33	0	0	844	844	0	0	-811	-811
Capítulo XVI I- Malformações congênitas, deformidades e anomalias cromossômicas	0	0	0	0	0	0	31	31	0	0	-31	-31
Capítulo XVIII - Sintomas, sinais e achados anormais de exames clínicos e de laboratório, não classificados em outra parte	0	12	72	84	0	39	676	715	-27	-604	-631	-631
Capítulo XIX - Lesões, envenenamento e algumas	0	62	822	884	0	591	1.865	2.456	-529	-1.043	-1.572	-1572

/outras consequências de causas externas												
Capítulo XX - Causas externas de morbidade e de mortalidade	0	0	12	12	0	0	8	8	0	0	04	04
Capítulo XXI - Fatores que influenciam o estado de saúde e o contato com os serviços de saúde	0	0	87	87	0	0	3.342	3.342	0	0	-3.255	-3.255
CID não registrado/identificado	0	0	0	0	0	0	12	12	0	0	-12	-12
<b>Total</b>	<b>249</b>	<b>117</b>	<b>11943</b>	<b>12.309</b>		<b>687</b>	<b>25314</b>	<b>26001</b>	<b>-556</b>	<b>-1.661</b>	<b>-13658</b>	<b>-13712</b>

Fonte: GSSM/SMS.

**Tabela 19- Número de dias de afastamento por motivo de licença (mais de 15 dias), por CID e por tipo de licença, por ano (2020-2019)**

Motivo dos Afastamentos	Ano											
	2020				2019				Variação			
	LAI	LAT	LTS	Total	LAI	LAT	LTS	Total	LAI	LAT	LTS	Total
Capítulo I - Algumas doenças infecciosas e parasitárias		123	1.074	1.197		00	380	380		123	694	817
Capítulo II - Neoplasias [tumores]			3.327	3.327			4.503	4.503		0	-1.176	-1.176
Capítulo III - Doenças do sangue e dos órgãos hematopoiéticos e alguns transtornos imunitários			61	61			112	112		0	-51	-51
Capítulo IV - Doenças endócrinas, nutricionais e metabólicas			512	512			428	428		0	84	84
Capítulo V - Transtornos mentais e comportamentais			4.498	4.498			9.640	9.640		0	-5.142	-5.142
Capítulo VI - Doenças do sistema nervoso			1.897	1.897			1.033	1.033		0	864	864
Capítulo VII - Doenças do olho e anexos			452	452			395	395		0	57	57
Capítulo VIII - Doenças do ouvido e da apófise mastoide			272	272			16	16		0	260	260

Capítulo IX - Doenças do aparelho circulatório	431	431		2.930	2.930	0	-2.499	-2.499	
Capítulo X - Doenças do aparelho respiratório	1.182	1.182		25	25	0	1.157	1.157	
Capítulo XI - Doenças do aparelho digestivo	646	646		474	474	0	172	172	
Capítulo XII - Doenças da pele e do tecido subcutâneo	210	210		123	123	0	87	87	
Capítulo XIII - Doenças do sistema osteomuscular e do tecido conjuntivo	438	2.734	3.172	131	6.061	6.192	307	-3.327	-3.327
Capítulo XIV - Doenças do aparelho geniturinário	247	247		154	154	0	93	93	
Capítulo XV - Gravidez, parto e puerpério	139	139		419	419	0	-280	-280	
Capítulo XVII - Malformações congênitas, deformidades e anomalias cromossômicas	00	00		00	00	0	00	00	
Capítulo XVIII - Sintomas, sinais e achados anormais de exames clínicos e de laboratório, não classificados em outra parte	417	417		503	503	0	-86	-86	

Capítulo XIX - Lesões, envenenamento e algumas outras consequências de causas externas	274	1.338	1.612	00	3.377	3.377	274	-2.039	-1.765	
Capítulo XX - Causas externas de morbidade e de mortalidade		53	53		00	00	0	53	53	
Capítulo XXI - Fatores que influenciam o estado de saúde e o contato com os serviços de saúde	0	1.131	1.131	1.463	2.367	3.770	-1.463	-1.236	-2.699	
CID não registrado/identificado	0	323	323		458	458	0	-135	-135	
<b>Total</b>	<b>00</b>	<b>835</b>	<b>20.944</b>	<b>21.779</b>	<b>1.594</b>	<b>33.398</b>	<b>34.932</b>	<b>-759</b>	<b>-12.450</b>	<b>-13.516</b>

Fonte: Previmpa.

#### 6.4.1 Acompanhamento Funcional:

Tabela 20- Número de Acompanhamentos Funcionais Individuais, por motivo, por ano de (2020-2019)

Motivo	Ano		
	2020	2019	Varição
Abandono de cargo	00	00	0
Acompanhamento de avaliação de estágio probatório	17	02	15
Acompanhamento de processos de avaliação laboral	07	05	02
Assédio moral	02	00	02
Assédio moral ou sexual	10	07	03
Atrasos não justificados	00	00	00
Baixa pontuação em avaliação de estágio	35	20	15
Busca de informações ou outros serviços	11	05	06
Comportamento inadequado	07	09	-02
Desenvolvimento Profissional	15	00	15
Desmotivação	05	00	05
Desmotivação, sobrecarga de trabalho ou estresse	04	02	02
Dificuldade de relacionamento – público/usuário	00	00	00
Dificuldades de relacionamento com chefia	14	09	05
Dificuldades de relacionamento com colega	12	06	06
Dificuldades em realizar as atribuições do cargo	15	08	07
Discordância em avaliação de estágio probatório	11	08	03
Faltas não justificadas	02	01	01
Estresse	08	00	08
Gerenciamento de pessoas	00	00	00
Gerenciamento de processos	05	00	05
Insatisfação com avaliação laboral	03	02	01
Insubordinação ou desrespeito às normas	06	03	03
Melhoria nos processos de trabalho	03	00	03
Movimentação	15	08	07
Ociosidade	04	00	04



Outros motivos	12	05	07
Problemas pessoais	03	01	02
Queixas sobre o local de trabalho	06	04	02
Retorno ao trabalho	07	02	05
Sobrecarga no trabalho	04	00	04
Sofrimento psíquico	45	08	33
Uso de substâncias psicoativas	05	01	04
Violência Interpessoal no trabalho	02	00	02
<b>Total de acompanhamentos no período</b>	<b>295</b>	<b>99</b>	<b>196</b>
<b>Total de servidores atendidos</b>	<b>278</b>	<b>116</b>	<b>151</b>

Fonte: GEAF/PMPA.

Acompanhamento Funcional é uma modalidade de atendimento ao trabalhador que constitui um espaço de escuta, desenvolvimento, problematização, contextualização e busca conjunta de alternativas para as dificuldades enfrentadas no cotidiano de trabalho. Busca estimular o protagonismo do trabalhador, qualificar as relações e a organização do trabalho, viabilizar o acesso à rede de serviços e promover a saúde e segurança no trabalho.

A tabela anterior apresenta dados dos atendimentos realizados durante o ano de 2020, referentes aos acompanhamentos funcionais de servidores da SMS, comparando-os com os realizados em 2019, no total de atendimentos houve uma variação de 159%, podendo ser inferido que o resultado se deve à pandemia e suas consequências. Destaca-se que o mesmo servidor pode ser encaminhado ou buscar atendimento por mais de um motivo, portanto o número de motivos supera o de servidores acompanhados no período.

**Tabela 21- Número de conclusões de delimitações, por ano (2020-2019)**

Conclusão	Ano		
	2020	2019	Variação (%)
Apto	00	08	-100%
Delimitação Permanente	13	14	-7,15%
Delimitação Temporária	05	11	-55%
Amplia, modifica ou mantém delimitação/readaptação	01	01	0%
Readaptação	02	01	100%
Readaptação com delimitação	05	06	-17%
Outros	00	01	-100%
<b>Total</b>	<b>26</b>	<b>42</b>	<b>-38%</b>

Fonte: GEAF/SMA.

A equipe da SMS participa ativamente das reuniões técnicas com o Previmpa nas quais são deliberadas sobre as delimitações que envolvem profissionais da Secretaria Municipal de Saúde, no intuito de qualificar a inserção adequada do servidor no ambiente original de lotação, com as mudanças devidas ou, se for indicado que o servidor deva ir para novo local.

## 6.5 Estágios Remunerados

**Tabela 22- Número de estagiários remunerados SMS por Projeto/Programa, por ano (2020-2019)**

Código	Projeto/Programa	Nº de vagas	Ano		
			2020	2019	Variação (%)
918	Programa Rotativo <sup>1</sup>	203	280	336	-16,67%
166	PIM/PIÁ – Primeira Infância Melhor <sup>2</sup>	205	203	252	-19,44%
116	Reorganização da Assistência Farmacêutica <sup>2</sup>	82	202	225	-10,22%
178	Atenção Integral à População de Porto Alegre <sup>2</sup>	46	94	115	-18,26%
35	Prevenção a IST/ Aids <sup>2</sup>	21	31	37	-16,22%
36	Atenção à Saúde em Creches Comunitárias <sup>2</sup>	18	40	69	- 42,03%
165	Saúde Escolar: Universidade / SUS <sup>2</sup>	18	19	44	- 56,82%
171	Trabalho de Ações em Saúde Ambiental para o PIEC <sup>2</sup>	18	17	30	- 43,33%
114	Programa de Erradicação do Aedes Aegypti <sup>2</sup>	0	0	4	-100,00%

192	Tchê Ajudo - Acolhimento sala de espera <sup>2</sup>	0	0	1	-100,00%
181	Telemedicina/ Informática/ DAPS <sup>2</sup>	0	0	1	-100,00%
213	Projeto Telemonitoramento Sífilis <sup>2</sup>	8	4	0	-
161	Programa Rotativo HMIPV <sup>1</sup>	118	235	264	-10,98%
901	Programa Rotativo HPS <sup>1</sup>	38	105	89	17,98%
<b>Total</b>		<b>775</b>	<b>1230</b>	<b>1467</b>	<b>-16,16%</b>

Fonte: Sistema Ergon (PMPA).

1 Vagas gerais da Secretaria Municipal da Saúde que não necessitam ser renovadas.

2 Projetos que necessitam ser renovados, possuem validade.

**Tabela 23- Número acumulado de ocupação das vagas de estágio dos projetos/programas de estagiários remunerados da SMS, por modalidade, por ano (2020-2019)**

Modalidade	Ano		
	2020	2019	Variação (%)
EJA - Ensino Fundamental	1	8	-87,50%
Ensino Médio em curso	321	385	-16,62%
Ensino Técnico (médio) em curso	168	208	-19,23%
Ensino superior em curso	740	866	-14,55%
<b>Total</b>	<b>1230</b>	<b>1467</b>	<b>-16,16%</b>

Fonte: Sistema Ergon (PMPA).

Nota explicativa: A opção pelo sistema Ergon como fonte das informações, deve-se à necessidade de disponibilidade de informações padronizadas. O relatório utilizado pela Equipe de Estágios/SMS foi fornecido pela EEC/SMPG com dados de caráter cumulativo, refletindo o número real de estagiários que tiveram Termo de Compromisso durante o ano.

O preenchimento das vagas de estágio ocorre em consonância com a Lei Federal nº 11.788/08 e Decreto Municipal nº 16.132/08, alterado pelo Decreto nº. 19.496, de 09 de setembro de 2016, que regulam as atividades de estágio, enquanto ato educativo supervisionado no ambiente de trabalho, de forma a não caracterizar vínculo empregatício e assegurar a compatibilidade das ações com o currículo de cada área de formação. Desta forma, o número de estagiários efetivos é variável, conforme situação do respectivo Termo de Compromisso de Estágio, interesse e desempenho do estudante na ocupação das vagas disponíveis, bem como de profissionais para seleção e supervisão dos estudantes.

Nas tabelas acima constam a ocupação das vagas de estágio dos projetos/programas SMS no ano de 2020 e 2019 respectivamente. Observa-se que o número de vagas remuneradas ocupadas no ano de 2020 representa 159% em relação ao número total de vagas de estágio que a Secretaria dispõe e, também, 84% em relação ao número total de vagas ocupadas no ano de 2019.

Como os números constantes nas tabelas são um recorte da ocupação das vagas acumuladas no ano, quando da análise destes dados, há que se levar em

consideração que a ocupação das vagas é um processo dinâmico e constante com diversas variáveis incidindo no processo, tais como, interesse dos estudantes e setores, disponibilidade de supervisores, perfil adequado, apresentação da documentação solicitada, validação do Processo Seletivo, concordância por parte das Instituições de Ensino. Portanto, as vagas que estão em processo de contratação não constam no número de vagas ocupadas. Também ocorrem variações na ocupação das vagas (rotatividade) devido às cessações de estágio que podem ser solicitadas a qualquer momento pelo estudante ou setor, assim como de estudantes que concluíram o curso e, nessas vagas, outros estagiários foram contratados.

Ainda, desde o primeiro quadrimestre de 2020 houve a readequação dos fluxos e processos de trabalho e, também, na dinâmica de ocupação das vagas devido à situação de pandemia vivenciada, para que houvesse a manutenção da ocupação das vagas de estágio, visto a essencialidade dos serviços prestados pela Secretaria. No entanto, percebemos que a ocupação das vagas não foi retomada por alguns projetos visto as suas particularidades em relação ao tipo de atividade desenvolvida e que, devido à pandemia, teve seus processos de contratação estagnados e há outros projetos que conseguiram manter suas vagas ocupadas de forma linear. Além disso, durante o 3º quadrimestre tivemos a autorização da criação do Projeto 213 - Telemonitoramento Sífilis que apresenta parte de suas vagas ocupadas.

Ressaltamos que, de uma forma geral, há um contínuo processo de melhoria e qualificação na distribuição e ocupação das vagas de estágio através do aprimoramento e gestão continuada, visando o atendimento das demandas dos locais de estágio e suas readequações e também, visando a permanência dos estagiários nas vagas de estágio, sem a necessidade de novos processos seletivos.

## 6.6 Atividades Curriculares

**Tabela 24- Distribuição das práticas em serviço de acordo com o nível de atenção em saúde, no ano (2020)**

Nível de atenção	Graduação e técnico		Residência e Pós		Total	
	nº alunos	% alunos	nº alunos	% alunos	nº alunos	% alunos
Atenção farmacêutica/laboratorial	40	2,3	3	0,5	43	1,9
Urgências e emergências pré-hospitalares	38	2,2	14	2,6	52	2,3
Atenção primária	739	42,1	153	28,0	892	38,8
Atenção especializada ambulatorial	131	7,5	117	21,4	248	10,8
Atenção hospitalar	756	43,1	169	30,9	925	40,2
Gestão	41	2,3	69	12,6	110	4,8
Vigilância em saúde	9	0,5	22	4,0	31	1,3
<b>Total</b>	<b>1.754</b>	<b>100,0</b>	<b>547</b>	<b>100,0</b>	<b>2.301</b>	<b>100,0</b>

Fonte: Planos de Atividades habilitados. FormSUS e FormaSUS. ED/CGP/SMS. Dados até 11/12/2020.

**Tabela 25- Nº de alunos de programas de residência e pós-graduação de cada instituição de ensino nos cenários de prática da SMS**

Instituição de Ensino	2020**		2019*	
	nº alunos	% alunos	nº alunos	% alunos
Associação Hospital Moinhos de Vento	3	0,5	2	0,2
CESAC	29	5,3	0	0,0
Escola de Saúde Pública	111	20,3	125	12,6
Fundação Getúlio Vargas	0	0,0	2	0,2
Grupo Hospitalar Conceição	33	6,0	57	5,7
Hospital de Clínicas de Porto Alegre	34	6,2	57	5,7
Hospital Ernesto Dornelles	8	1,5	20	2,0
IMED	12	2,2	19	1,9
Instituto de Cardiologia	0	0,0	11	1,1
IPA	0	0,0	6	0,6

ODONTO-PÓS	5	0,9	15	1,5
PUC-RS	58	10,6	17	1,7
Santa Casa de Pelotas	4	0,7	3	0,3
Santa Casa de Rio Grande	2	0,4	3	0,3
SMS/Residências próprias	12	2,2	7	0,7
UFCSPA	27	4,9	30	3,0
UFPEL	0	0,0	4	0,4
UFRGS	160	29,3	246	24,7
ULBRA	7	1,3	23	2,3
UNIRITTER	0	0,0	1	0,1
UNISINOS	42	7,7	346	34,8
<b>Total</b>	<b>547</b>	<b>100,0</b>	<b>994</b>	<b>100,0</b>

Fonte: Planos de Atividades habilitados.FormSUS e FormaSUS. ED/CGP/SMS. \*Dados até 05/12/2019. \*\*Dados até 11/12/2020.

**Tabela 26- Nº de alunos de nível técnico e graduação de cada instituição de ensino nos cenários de prática da SMS**

Instituição de Ensino	2020**		2019**	
	nº alunos	% alunos	nº alunos	% alunos
ACM	2	0,1	55	1,4
Escola Cecília Meireles	10	0,6	57	1,4
Escola Cristo Redentor	0	0,0	1	0,0
Escola Klymus	0	0,0	6	0,1
Escola Técnica Hospital de Clínicas	0	0,0	5	0,1
FACTUM	83	4,7	201	5,0
FADERGS	2	0,1	134	3,3
FUNDATEC	0	0,0	15	0,4
Grupo Hospitalar Conceição	1	0,1	0	0,0
Instituto de Cardiologia	0	0,0	238	5,9
IQP Florence	3	0,2	3	0,1
IPA	27	1,5	219	5,4
KLYMUS	2	0,1	0	0,0
PUCRS	614	35,0	296	7,3

SENAC	4	0,2	103	2,6
UFCSPA	285	16,2	694	17,2
UFPEL	14	0,8	5	0,1
UFRGS	297	16,9	828	20,5
ULBRA	29	1,7	117	2,9
UNILASALLE	91	5,2	72	1,8
UNIRITTER	73	4,2	388	9,6
UNISINOS	129	7,4	269	6,7
UNITEC-Anhanguera	12	0,7	0	0,0
UNITEC - Universitário	76	4,3	333	8,2
<b>Total</b>	<b>1.754</b>	<b>100,0</b>	<b>4.039</b>	<b>100,0</b>

Fonte: Planos de Atividades habilitados.FormSUS e FormaSUS. ED/CGP/SMS. \*Dados até 05/12/2019. \*\*Dados até 11/12/2020.

**Quadro 5- Distribuição segundo Gerências Distritais e Macro-serviços por resumo de alunos de Graduação, Nível Técnico, Residência e Pós-graduação habilitados nos cenários de prática da SMS, no ano (2020)**

Gerências Distritais e Macro-serviços	Graduação e Técnico		Residência e Pós		Total Geral	
	nº alunos	% alunos	nº alunos	% alunos	nº alunos	% alunos
GD CENTRO	126	7,2	78	14,3	204	8,9
GD GCC	115	6,6	71	13,0	186	8,1
GD LENO	149	8,5	18	3,3	167	7,3
GD NEB	109	6,2	8	1,5	117	5,1
GD NHNI	203	11,6	17	3,1	220	9,6
GD PLP	120	6,8	67	12,2	187	8,1
GD RES	12	0,7	2	0,4	14	0,6
GD SCS	79	4,5	5	0,9	84	3,7
CGVS	9	0,5	23	4,2	32	1,4
GERAÇÃO POA	3	0,2	24	4,4	27	1,2
HMIPV	491	28,0	50	9,1	541	23,5
HPS	282	16,1	119	21,8	401	17,4
PA	33	1,9	12	2,2	45	2,0

SAMU	5	0,3	2	0,4	7	0,3
SEDE SMS	18	1,0	51	9,3	69	3,0
<b>Total</b>	<b>1.754</b>	<b>100,0</b>	<b>547</b>	<b>100,0</b>	<b>2.301</b>	<b>100,0</b>

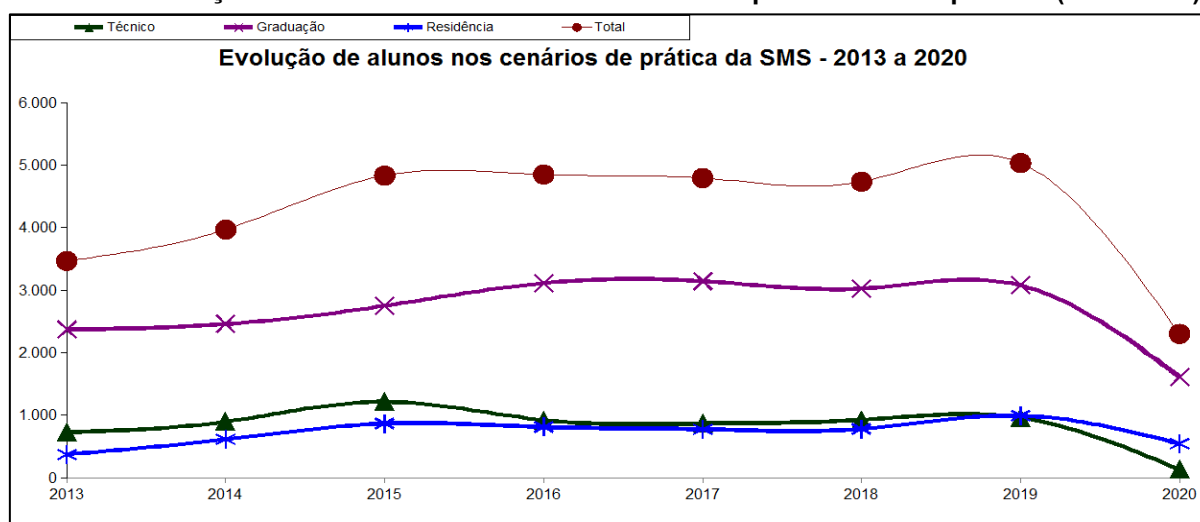
Fonte: Planos de Atividades habilitados. FormSUS e FormaSUS. ED/CGP/SMS. Dados atualizados até 11/12/2020.

**Tabela 27- Evolução do número de alunos nos cenários de prática da SMS, por ano (2020-2013)**

Nível	Ano								Variação	
	2013	2014	2015	2016	2017	2018	2019	2020	Nº	%
Técnico	727	898	1.216	923	869	926	961	138	-823	-85,6
Graduação	2.368	2.457	2.749	3.112	3.146	3.026	3.078	1.616	-1.462	-47,5
Residência	372	614	867	813	777	781	994	547	-447	-45,0
<b>Total</b>	<b>3.467</b>	<b>3.969</b>	<b>4.832</b>	<b>4.848</b>	<b>4.792</b>	<b>4.733</b>	<b>5.033</b>	<b>2.301</b>	<b>-2.732</b>	<b>-54,3</b>

Fonte: Planos de Atividades habilitados. FormSUS e FormaSUS. ED/CGP/SMS.

**Gráfico 1- Evolução do número de alunos nos cenários de prática da SMS por ano (2020-2013)**



Fonte: Planos de Atividades habilitados. FormSUS e FormaSUS. ED/CGP/SMS.



## 6.7 Instituto Municipal de Estratégia de Saúde da Família – IMESF

**Tabela 28- Número de Empregados Públicos do IMESF por ano (2020-2019)**

Nível	Ano		Variação (%)
	2020 Nº	2019 Nº	
Nível Superior (NS)	246	419	-41,3
Nível Médio (NM)	992*	1314	-24,5
Nível Fundamental (NF)	62**	84	-26,1
<b>Total</b>	<b>1300</b>	<b>1817</b>	<b>-28,5</b>

Fonte: Sistema WinDP-IMESF.

\*Alteração da Lei nº 11.350 de 05 de outubro de 2006 – Vide Lei nº 13.595 de 05 de janeiro de 2018 (Reformulação das atribuições, a jornada e as condições de trabalho, o grau de formação profissional, os cursos de formação técnica e continuada e a indenização de transporte dos profissionais Agentes Comunitários de Saúde e Agentes de Combate às Endemias).

\*\*Único cargo de nível fundamental corresponde ao Auxiliar de Saúde Bucal

**Tabela 29- Número de profissionais do IMESF, por tipo de contrato, por ano (2020-2019)**

Tipo de Contrato	Ano		Variação (%)
	2020 Nº	2019 Nº	
Cargos em Comissão	3	03	0
Contratos temporários (Lei Municipal nº 11.062/2011)	0	27	-100
Empregados Públicos- IMESF	1300	1814	-28,3
Médicos do PMM	0	91	-100
Médicos Residentes	12	21	-42,8
Terceirizado	0**	0	0
<b>Total</b>	<b>1315</b>	<b>1956</b>	<b>-32,7</b>

Fonte: Sistema WinDP-IMESF e Setor de Contratos-IMESF.

\*Médicos temporários foram computados como contratos temporários e não empregados públicos.

\*\*Contratos terceirizados controlados pela SMS desde dezembro de 2019.

**Tabela 30- Número de profissionais do IMESF, por cargo, por ano (2020)**

Cargo	Ano
	2020 Nº
Médicos	08
Médicos PMM	0
Médicos Residentes	12
Enfermeiros	157

Agente Comunitário de Saúde	593
Agente de Combate às Endemias	97
Cirurgião Dentista	72
Técnico em Saúde Bucal	30
Atendente de Gabinete Odontológico/Auxiliar de Saúde Bucal	62
Técnico de Enfermagem	244
Assistente Administrativo	22
Administrador	05
Assessor Jurídico	02
Contador	02
Técnico em Contabilidade	03
Técnico de Segurança do Trabalho	03
<b>Total</b>	<b>1312</b>

Fonte: Sistema WinDP-IMESF.

\* Dados avaliados a partir de 2020.

**Tabela 31- Número de afastamentos definitivos de servidores IMESF, por tipo, por ano (2020-2019)**

	Tipo de Afastamento	Ano		
		2020	2019	Varição (%)
Afastamento	Aposentadoria	0	8	-100
	Exoneração	0	2	-100
	Falecimento	2	0	0
	Demissões	1244*	193	544,6
	ACE	12	4	200,0
	ACS	25	35	-28,6
	ASB	62	3	1996,7
	Assistente Administrativo	18	4	350,0
	Dentista	72	4	1700,0
	Enfermeiro	157	22	613,6
	Médico	8	38	-78,9
	Técnico Contabilidade	0	1	-100,0
	Técnico de Enfermagem	243	42	478,6
Técnico em Saúde Bucal	30	2	1400,0	
<b>Total</b>		<b>1873</b>	<b>358</b>	<b>423,1</b>

Fonte: Sistema WinDP-IMESF.

\*Total de funcionários, residentes, PMM e estagiários.

**Tabela 32- Número de afastamentos temporários de servidores IMESF, por tipo, por ano (2020-2019)**

Tipo de Afastamento	Ano		Variação (%)
	2020	2019	
LG - Licença-Gestante (120 dias)	18	64	-71,9
BAS - Período Complementar LG (60 dias)	11	70	-84,3
LAA - Licença Aguardando Aposentadoria	0	0	0
LAI - Licença Afastamento INSS	151	273	-44,7
LAT - Licença Acidente de Trabalho	10	33	-69,7
LTPF - Licença Tratamento Pessoa da Família	0	0	0
LTI - Licença Para Tratamento de Interesses	0	12	-100
LP – Licença Paternidade (20 dias)	2	14	-85,7
Afastamento sem vencimentos – Rescisão Indireta (Judicial)	5	8	-37,5
Cedência para sindicato	1	4	-75,0
Aposentadoria por invalidez	7	4	75,0
Prestação de Serviço Militar	0	1	-100
Contrato Suspensos - Sindicância	0	0	0
<b>Total de afastamentos</b>	<b>205</b>	<b>483</b>	<b>-57,6</b>

Fonte: Sistema WinDP- IMESF.

**Tabela 33- Número de empregados públicos IMESF afastados por motivo de licença, por CID, por tipo de licença, por ano (2020-2019)**

CID	Ano								
	2020			2019			Variação		
	LAI	LAT	Total	LAI	LAT	Total	LAI	LAT	Total
Capítulo I - Algumas doenças infecciosas e parasitárias	3	3	6	1	0	1	200,0	-	500,00
Capítulo II - Neoplasias [tumores]	7	0	7	13	0	13	-46,2	-	46,15
Capítulo III - Doenças do sangue e dos órgãos hematopoiéticos e alguns transtornos imunitários	1	0	1	0	0	0	0,0	-	
Capítulo IV - Doenças endócrinas, nutricionais e metabólicas	1	0	1	2	0	2	-50,0	-	50,00
Capítulo V - Transtornos mentais e comportamentais	47	3	50	99	7	106	-52,5	57,14	52,83
Capítulo VI - Doenças do sistema nervoso	4	0	4	7	0	7	-42,9	-	42,86
Capítulo VII - Doenças do olho e anexos	1	0	1	6	0	6	-83,3	-	83,33
Capítulo VIII - Doenças do ouvido e da apófise mastóide	0	0	0	1	0	1	-100,0	-	100,00
Capítulo IX - Doenças do aparelho circulatório	5	0	5	11	0	11	-54,5	-	-54,55
Capítulo X - Doenças do aparelho respiratório	2	0	2	1	0	1	100,0	-	100,00
Capítulo XI - Doenças do aparelho digestivo	0	0	0	6	0	6	-100,0	-	100,00
Capítulo XII - Doenças da pele e do tecido subcutâneo	0	0	0	0	0	0	0,0	-	0
Capítulo XIII - Doenças do sistema osteomuscular e do tecido conjuntivo	30	2	32	48	6	54	-37,5	66,67	-40,74

Capítulo XIV - Doenças do aparelho geniturinário	3	0	3	3	0	3	0,0	-	
Capítulo XV - Gravidez, parto e puerpério	1	0	1	5	0	5	-80,0	-	-80,00
Capítulo XVII - Malformações congênitas, deformidades e anomalias cromossômicas	0	0	0	0	0	0	0,0	-	0
Capítulo XVIII - Sintomas, sinais e achados anormais de exames clínicos e de laboratório, não classificados em outra parte	2	0	2	8	0	8	-75,0	-	-75,00
Capítulo XIX - Lesões, envenenamento e algumas outras consequências de causas externas	14	2	16	25	11	36	-44,0	81,82	55,56
Capítulo XX - Causas externas de morbidade e de mortalidade	0	0	16	0	0	0	0,0	-	0
Capítulo XXI - Fatores que influenciam o estado de saúde e o contato com os serviços de saúde	0	0	0	6	0	6	-100,0	-	100,00
CID não registrado/identificado	31	0	31	27	0	27	14,8	-	14,81
<b>Total</b>	<b>152</b>	<b>10</b>	<b>162</b>	<b>269</b>	<b>24</b>	<b>293</b>	<b>-43,5</b>	<b>-58,3</b>	<b>44,7</b>

Fonte: Registros RH IMESF

**Tabela 34- Número de Acidentes de Trabalho por categoria profissional do IMESF, por tipificação, por ano (2020)**

Categoria Profissional	Ano 2020			Total
	Biológico	Típico	Trajeto	
Médicos	0	0	0	0
Enfermeiros	0	1	0	1
Agente Comunitário de Saúde	0	1	1	2
Agente de Combate às Endemias	1	0	0	1
Cirurgião Dentista	2	1	1	4

Técnico em Saúde Bucal	0	0	0	0
Atendente de Gabinete Odontológico	0	0	0	0
Técnico de Enfermagem	3	0	1	4
Assistente Administrativo	0	0	0	0
Técnico em Contabilidade	0	0	0	0
<b>Total</b>	<b>6</b>	<b>3</b>	<b>3</b>	<b>12</b>

Fonte: SESMT-IMESF.

\*Dados avaliados a partir de 2020.

## 7.PROGRAMAÇÃO ANUAL DE SAÚDE- PAS

Quadro 6- Programação Anual de Saúde, no ano (2020)

1ª DIRETRIZ - Centralização de todos os processos assistenciais nas pessoas.			
1º Objetivo - Promover o cuidado integral das pessoas na Rede de Atenção à Saúde.			
PAS 2020	Resultado 2020	% Cumprimento	Grau de cumprimento
1. Implantar a Carteira de Serviços da Atenção Primária à Saúde (APS) em 50% das Unidade de Saúde.	48,28%	97%	IV
<p><b>Análise da meta:</b> A Carteira de Serviços da Atenção Primária à Saúde (APS) foi implantada em 48,28% das Unidade de Saúde (US). Assim, podemos afirmar que essas 56 US realizaram 75% dos processos/procedimentos listados na Carteira de Serviços no ano de 2020, segundo dados do e-SUS-PEC por meio da ferramenta Carteirômetro. Acredita-se que o cenário da pandemia da Covid-19 prejudicou o desempenho deste indicador, visto que algumas ações planejadas não foram executadas. Devido à pandemia da Covid-19 outras ações foram monitoradas, como o número de sintomáticos respiratórios atendidos diariamente nas US de APS, ILPIs e Escolas. Conforme orientações da gestão para o funcionamento das US de APS durante a pandemia, foi prevista uma redução do número de pessoas procurando as US e, conseqüentemente, houve redução na realização dos serviços constantes na carteira, conforme identificado pelo carteirômetro. Ressaltamos, ainda, que outras ações foram incorporadas na APS, como o monitoramento das pessoas com Coronavírus e o uso de novas ferramentas como a teleconsulta.</p>			
2º Objetivo - Integrar os dados clínicos disponibilizados na Rede de Atenção à Saúde.			
	75%	100%	IV

2. Implantar 75% do sistema de integração de dados clínicos das pessoas durante toda a trajetória do cuidado na Rede de Atenção à Saúde.			
<b>Análise da meta:</b> Meta atingida. O projeto segue com o desenvolvimento de ações.			
<b>2ª DIRETRIZ - Potencialização e priorização da Atenção Primária à Saúde.</b>			
<b>1º Objetivo – Qualificar a Atenção Primária à Saúde, por meio da ampliação do acesso, da integralidade, com longitudinalidade e coordenação do cuidado, a partir das necessidades das pessoas.</b>			
3. Ampliar a resolutividade na Atenção Primária à Saúde (APS) para 85% (PROMETA).	88,00%	100%	IV
<b>Análise da meta:</b> Meta atingida. O resultado superou a meta esperada para 2020. Entendemos que o resultado de 88% de resolutividade na APS seja reflexo de ações como os protocolos clínicos elaborados para os profissionais enfermeiros e direcionamento de atendimentos de casos mais complexos para os profissionais médicos. Processos de educação permanente, como o PEMC, acesso para o uso do Dynamed, Telessaúde e garantia de horário na agenda médica para qualificação dos encaminhamentos corroboraram para o resultado.			
4. Garantir a cobertura de equipes completas de Estratégia de Saúde da Família para maior ou igual a 60% (PROMETA).	61,38%	100%	IV



<p><b>Análise da meta:</b> Meta atingida. Considerando a atualização do número de ESF da competência dezembro/2020 do SCNES, em 2020 atingimos 61,38% de cobertura, considerando a população estimada IBGE/2016. Assim, finalizamos 2020 com 264 ESF e 105 EAP. Cabe ressaltar, que atualização do SCNES está como responsabilidade de cada prestador via Termo de Colaboração com a SMS. Esse processo, precisa ser qualificado para atendimento às regras de cadastramento das equipes no sistema e manutenção do financiamento federal para a APS. Segundo o Relatório de Cobertura de AB do e-Gestor/Ministério da Saúde, competência dezembro/2020, Porto Alegre apresenta 208 ESF e 48,41% de cobertura ESF. Esta diferença de resultado pode ser reflexo das mudanças de tipologias de equipes no SCNES e das regras de validação das equipes, conforme Portaria nº 60, de 26 de novembro de 2020 e Portaria nº 37, de 18 de janeiro de 2021.</p>			
5. Implantar o horário de funcionamento estendido (até as 22 horas) em 4 Unidades de Saúde (PROMETA).	4	100,00%	IV
<p><b>Análise da meta:</b> Meta atingida com a implantação de mais 4 US com turno estendido. Total 8. São elas: US Primeiro de Maio, US Diretor Pestana, US Morro Santana, US Ramos, US São Carlos, US Tristeza, US Modelo e US Belém Novo.</p>			
6. Ampliar para 72% a cobertura populacional estimada pela Atenção Básica.	69,42%	96,41%	IV

<p><b>Análise da meta:</b> Verificamos em 2020 um aumento de EAPs e uma leve redução de ESFs. Início de 2021 está prevista a nomeação de Agentes Comunitários de Saúde e Agentes de Combate a Endemias, o que pode levar a composição novas ESFs e ampliação da cobertura de ESF no 1º quadrimestre de 2021. Segundo o Relatório de Cobertura de AB do e-Gestor/Ministério da Saúde, competência dezembro/2020, Porto Alegre apresenta 69,42%. Esta diferença de resultado pode ser reflexo das mudanças de tipologias de equipes no SCNES e das regras de validação das equipes, conforme Portaria nº 60, de 26 de novembro de 2020 e Portaria nº 37, de 18 de janeiro de 2021.</p>			
7. Ampliar a cobertura de equipes de saúde bucal na Atenção Primária para 39% da população.	45%	100,00%	IV
<p><b>Análise da meta:</b> Meta atingida. As contratualizações permitiram o atingimento da meta. Além disso, tivemos um aumento das EAP que propiciou o aumento do horário de trabalho de algumas Unidades de Saúde.</p>			
<p><b>2º Objetivo - Integrar os pontos assistenciais por meio de linhas de cuidado e atribuição explícita de responsabilidades clínicas entre os componentes da RAS.</b></p>			
8. Elaborar e implantar 100% das linhas de cuidado prioritárias: Asma/Doença Pulmonar Obstrutiva Crônica; Risco Cardiovascular; Cardiopatia Isquêmica; Insuficiência Cardíaca Congestiva; Acidente Vascular Cerebral (AVC); Pré-Natal com foco no tratamento da sífilis; Depressão/Risco de suicídio, transtornos de ansiedade, Dor Lombar; Infecções Sexualmente Transmissíveis, HIV/AIDS; Tuberculose, Hepatites.	1/16	6%	I

**Análise da meta:** Meta não atingida. Linhas de Cuidado em elaboração junto ao Hospital Alemão Oswaldo Cruz, entretanto, a Secretaria Municipal de Saúde está reavaliando o projeto. Somente a linha de AVC foi concluída.

**3ª DIRETRIZ - Atenção às condições de saúde prioritárias.**

**1º Objetivo - Melhorar a Saúde materno-infantil, com priorização do pré-natal e enfrentamento à sífilis congênita.**

9. Reduzir a taxa de incidência da sífilis congênita para 21/1.000 nascidos vivos.	28,30/1.000 nascidos vivos	65,23%	III
--	----------------------------	--------	-----

**Análise da meta:** Meta atingida. Em decorrência das medidas adotadas frente a pandemia da Covid-19 algumas ações junto à RAS não puderam ser realizadas. A continuidade ao acompanhamento dos dados, bem como a disponibilização de insumos foram mantidos. A CAIST/SMS permaneceu disponível para o atendimento de dúvidas e solicitações oriundas da RAS, bem como durante o ano de 2020 realizou o telemonitoramento das gestantes com sífilis, o que foi uma ação importante visto o apoio às US para que executassem o atendimento adequado durante o pré-natal.

10. Reduzir a taxa de mortalidade infantil para 8,75 /1.000 nascidos vivos.	7.9/1.000 nascidos vivos	100%	IV
---	--------------------------	------	----

**Análise da meta:** Meta atingida. O Coeficiente de Mortalidade Infantil de 2020 foi o menor registrado na cidade até o momento. Ocorreram 21 óbitos a menos do que no ano de 2019. Foram 15.508 nascidos vivos (dados de 08/03/21). Este resultado se deu fundamentalmente pela redução no número de óbitos nos meses de maio a setembro, que registrou número muito inferior ao verificado historicamente. Possivelmente, tenha ocorrido pelas orientações de

distanciamento social, fechamento de escolas e instituições de permanência de crianças em decorrência da Covid-19, estas situações podem ter resultado em menor adoecimento das crianças por viroses que muitas vezes agravam e podem resultar em óbito. A identificação e tratamento precoce de sintomas respiratórios também pode ter repercutido na redução de situações de agravamento. É fundamental, no entanto, ressaltar que as afecções relacionadas ao período perinatal ainda constituem parcela relevante de óbitos infantis nos primeiros dias de vida. Neste sentido o Comitê de Investigação do Óbito Infantil, permaneceu atuante e realizando as análises dos óbitos a fim de possibilitar as análises das circunstâncias destes óbitos e atuação na prevenção de novos casos, qualificando acesso, processos de trabalho, formação profissional e rotinização de diferentes demandas.

11. Manter a Razão de Mortalidade Materna abaixo de 35/100.000 nascidos vivos. (PROMETA).	38,68 (15.508 NV) dados atualizados até 11/3/21	89,49%	IV
---	---	--------	----

**Análise da meta:** O Comitê de Mortalidade Materna esteve ativo durante 2020 realizando reuniões on-line. As reuniões de regionalização foram retomadas no final do ano. Em 2020, foram nascidos vivos a menos em relação ao ano anterior e houve dois óbitos maternos a mais na comparação com 2019. Ainda assim, o número preocupa muito. Foram realizadas modificações no comitê de investigação de óbito materno em um dos hospitais onde ocorreu um dos óbitos. O Comitê de Mortalidade Materna mantém-se atento, fomentando a investigação minuciosa dos óbitos ocorridos, discutindo e propondo alteração de condutas e fluxos quando necessário. O comitê realizou reuniões extraordinárias para investigar uma suspeita de óbito por Coronavírus e foram definidas as linhas de ação para o ano de 2021, incluindo análise de questões relacionadas à Covid-19 na gestação, devido ao aumento da mortalidade por Covid-19 nessa população, conforme descrito na literatura.

**2º Objetivo - Qualificação a atenção às condições agudas de saúde.**

12. Diminuir para 71% o número de pacientes classificados como verdes e azuis nos Pronto Atendimentos, durante o horário de funcionamento das Unidades de Saúde.	79,38%	88,19%	IV
--	--------	--------	----

<p><b>Análise da meta:</b> Devido à pandemia da Covid-19, observamos um aumento no percentual de pacientes classificados como verdes e azuis nos Pronto Atendimentos durante o horário de funcionamento das US de APS. Esse aumento era esperado neste momento, mesmo com a ampliação da oferta de demanda espontânea nas US da APS e do acesso à atendimento pelas tendas Covid-19. Necessário mudança de cenário para avaliação deste indicador.</p>			
13. Realizar 55% do total de consultas médicas por Demanda Espontânea nas Unidades de Saúde de Atenção Primária à Saúde.	81,85%	100%	IV
<p><b>Análise da meta:</b> A meta foi atingida plenamente na maioria das unidades de saúde da APS, principalmente com a mudança do processo de acesso às US conforme protocolo da Covid-19. É importante as US incorporarem este processo principalmente após pandemia ofertando maior acesso para atendimento de consultas do dia e de urgência. O início da implantação da Agenda APS, em 45 US em 2020, contribuiu para mudança da oferta de atendimentos e agendamento de consulta pelo próprio cidadão via aplicativo “EuFaçoPoa”.</p>			
14. Redução de 2 minutos do percentil 90 do tempo resposta dos chamados vermelhos por quadrimestre (de 44 para 38 minutos no ano).	52,19 minutos	62,65%	III
<p><b>Análise da meta:</b> A informação de 52,19 minutos é do tempo geral de atendimentos no percentil 90. Houve um aumento nesse tempo comparado a 2019 quando o indicador foi de 48,67 minutos. Alguns fatores como o aumento no número absoluto de atendimentos, e os cuidados relacionados à pandemia da Covid-19, como paramentação e desparamentação das equipes, e higienização terminal das ambulâncias pós-atendimentos contribuíram para esse aumento no tempo de resposta dos atendimentos.</p>			
<b>3º Objetivo - Qualificar a atenção às condições crônicas de saúde.</b>			
	4,23 %	84,6%	IV

15. Diminuir o percentual de internações por insuficiência cardíaca em 5% (de 3,26 para 2,44%).			
<b>Análise da meta:</b> Das 38.042 internações, 1.611 foram por insuficiência cardíaca. Dados provisórios de 25/01/2021.			
16. Diminuir o percentual de internações por doenças respiratórias crônicas em 5% (2019: 7,46%).	6,92%	100%	IV
<b>Análise da meta:</b> Das 38.042 internações, 1.402 são por doenças respiratórias crônicas. Dados provisórios de 25/01/2021.			
17. Aumentar a razão da realização do exame Citopatológico (CP) do colo do útero para 0,34 em mulheres de 25 a 64 anos.	0,20 (28.530 exames)	58,80%	III
<b>Análise da meta:</b> Houve um aumento no número de CPs coletados no terceiro quadrimestre de 2020 quando comparado aos quadrimestres anteriores, possivelmente devido a diminuição das demandas ocasionadas pela Covid-19 nas US da APS e por uma maior circulação da população nesse último quadrimestre do ano. Entretanto, o tensionamento nos estabelecimentos de saúde causado pelas novas variantes do SARS-CoV2 possivelmente irão, novamente, impactar na procura da população e também nas possibilidades de atendimento da rede, diminuindo o número de CPs coletados. A coleta oportunística continua sendo oferecida e tendo em vista a progressão lenta das lesões de alto grau para carcinoma, a coleta poderá novamente ser incentivada tão logo o cenário atual da pandemia se modificar. Novas estratégias para aumentar a captação de pacientes estão sendo avaliadas.			

18. Aumentar a razão de realização de mamografia para 0,30 em mulheres de 50 a 69 anos.	0,16 (13.057 exames)	53,30%	III
<p><b>Análise da meta:</b> Houve um aumento número de mamografias realizadas no terceiro quadrimestre/2020 em comparação aos quadrimestres anteriores, possivelmente devido a uma diminuição das demandas pela Covid-19 nas US. A diminuição no número de mamografias realizadas preocupa bem mais que diminuição nos exames citopatológicos de colo uterino devido à incidência dessa neoplasia em Porto Alegre. Um problema enfrentado por todos os países anteriormente afetados pela pandemia. O exame continua sendo solicitado nas US. Novas estratégias estão em estudo nesse momento. Além disso, outras estratégias educativas para a prevenção do câncer de mama precisariam ser trabalhadas; particularmente a redução do consumo de álcool e o controle do peso.</p>			
19. Manter a proporção de pacientes oriundos da Atenção Hospitalar para a Atenção Domiciliar na faixa de 80% (75% - 85%).	79,64%	99,50%	IV
<p><b>Análise da meta:</b> Meta atingida. Os números acima demonstram que a meta de procedência dos pacientes foi atingida, tendo 79,64 % dos pacientes provenientes de internações hospitalares (objetivo entre 75%- 85%). Observa-se uma redução no número de altas, bem como aumento no tempo de permanência. Também ocorreu uma redução do total de novas admissões, relacionados aos encaminhamentos da APS. Por outro lado, ocorreu aumento das admissões de pacientes provenientes de hospitais, indo ao encontro do objetivo central do programa, que é a desospitalização, muito importante no momento de alta demanda de leitos de internação, relacionada à pandemia.</p>			
<b>4º Objetivo - Reduzir o impacto das violências na situação de saúde da população.</b>			
	84,40%	100,00%	IV

20. Ativar a rede intersetorial e realizar o monitoramento do seguimento do cuidado de 75% das mulheres, crianças, adolescentes e idosos com notificação de violência.			
<b>Análise da meta:</b> Dos 2.632 registros de violência de 2020, apenas 409 não tiveram retorno, não ativaram a rede de cuidado.			
<b>5º Objetivo - Ampliar o acesso e qualificar os serviços de Saúde Mental.</b>			
21. Reduzir a taxa de reinternação em saúde mental em 5%.	20%	100%	IV
<b>Análise da meta:</b> Meta atingida. A ampliação e qualificação da RAPS está em processo, seja através da abertura de serviços, seja pela qualificação dos profissionais. Contudo, devido à pandemia por Covid-19, muitas ações estão suspensas ou sendo realizadas com restrições devido ao isolamento social e demais medidas protetivas. Essa situação impacta diretamente nos serviços e nas ações que desempenham cotidianamente. Em 2020, houve uma redução de 20% nas reinternações comparado com 2019 (1.377 reinternantes em 2019 e 1.098 reinternantes em 2020).			
22. Ampliar o número de CAPS de 15 para 19 (2 CAPSi III e 2 CAPS III+).	15	79%	IV
<b>Análise da meta:</b> Ainda não houve repasse do recurso financeiro pelo Ministério da Saúde referente a habilitação de novos serviços, o que inviabiliza a abertura dos demais CAPS.			
<b>6º Objetivo - Ampliar a resposta na prevenção e no Atendimento às DST, HIV e AIDS</b>			
		87%	IV



23. Aumentar para 63% o número de pessoas com diagnóstico de HIV/Aids em tratamento antirretroviral.	55% Resultado parcial, visto que os dados do MS foram computados até junho/2020.		
<b>Análise da meta:</b> Em decorrência das medidas adotadas frente a pandemia de Covid-19, algumas ações junto à RAS não puderam ser realizadas. Quanto ao acesso à TARV, neste período, ofícios encaminhados pelo Ministério da Saúde e Secretaria Estadual de Saúde orientaram que as Unidades Dispensadoras desses medicamentos disponibilizassem tratamentos para 60 dias. Não houve falta de medicamentos nesse período.			
24. Reduzir a transmissão vertical do HIV para índices iguais ou menores que 2%.	2,5 %	75%	IV
<b>Análise da meta:</b> O Projeto Nascer realiza mensalmente a busca ativa dos RNs moradores de Porto Alegre que não se encontram inscritos para a continuidade de recebimento da fórmula láctea. O monitoramento das crianças expostas é realizado pela vigilância até 2 anos de idade para desfecho epidemiológico. Identifica-se a necessidade de monitoramento e cuidado compartilhado das crianças expostas pela APS. Em decorrência das medidas adotadas frente a pandemia de Covid-19, algumas ações junto a RAS não puderam ser realizadas. A CAIST permaneceu acompanhando os dados, bem como disponibilizando os insumos. Além disso, manteve-se disponível para o atendimento de dúvidas e solicitações oriundas da RAS.			
<b>7º Objetivo – Qualificar o enfrentamento às doenças emergentes e reemergentes.</b>			
25. Aumento na taxa de cura de novos casos de Tuberculose para 71% (PROMETA).	52,7% (referente ao ano 2019 fechado em 2020)	74,22%	III

<p><b>Análise da meta:</b> A taxa de cura de 2020 será calculada em outubro de 2021 pelo comportamento epidemiológico do agravo. Em 2019, a taxa de cura foi 52,7%. O aumento dos números de usuários vulneráveis, em especial pessoas em situação de rua, maior empobrecimento da população segundo IBGE, está intimamente relacionado a desfechos de abandono, o que reconduz a política a formular estratégias voltadas às populações vulneráveis seguindo o princípio de equidade. A estratégia do telemonitoramento mostrou-se efetiva na população economicamente ativa atingindo uma taxa de cura de 63,1%.</p>			
<b>4ª DIRETRIZ - Ampliação das estratégias de promoção de saúde e prevenção de doenças.</b>			
<b>1º Objetivo - Atuar com intersetorialidade no enfrentamento de doenças e agravos em saúde.</b>			
26. Estabelecer plano de ações intersetoriais programáticas sobre determinantes sociais dos processos saúde-doença para agravos em saúde do trabalhador, infecções sexualmente transmissíveis e HIV/AIDS em todos os distritos sanitários.	55%	55%	III
<p><b>Análise da meta:</b> Das 11 ações previstas para a meta, 1 estava concluída, 5 estavam em andamento, 2 suspensas e 3 não iniciadas em 2020. As ações intersetoriais envolvem prevenção e enfrentamento a doenças e agravos não transmissíveis, saúde do trabalhador, infecções sexualmente transmissíveis e HIV/AIDS em todos os distritos sanitários. Abarcam o Programa de Vida no Trânsito, Plano de Enfrentamento à Leishmaniose, à Tuberculose, o Curso de Promotores em Saúde da População Negra, Política Municipal de Saúde da População em Situação de Rua dentre outros.</p>			
27. Realizar no mínimo 10 ações de promoção da alimentação saudável no ano em 80% dos Distritos Sanitários.	35% dos DS realizaram no mínimo 10 ações de promoção da alimentação saudável	43,75%	II

<b>Análise da meta:</b> Ainda que tenha ocorrido o enfrentamento da pandemia, 35% dos distritos realizaram 10 ações, 88% realizaram alguma ação de promoção da alimentação saudável, num total de 38 unidades, 203 atividades, com 1663 participantes. (Fonte: SISAB)			
28. Realizar no mínimo 4 ações de promoção da prática de atividade física em 80% dos Distritos Sanitários.	50% dos DS realizaram no mínimo 4 ações de práticas corporais.	62,50%	III
<b>Análise da meta:</b> Ainda que algumas unidades de saúde tenham realizado atividades coletivas de práticas corporais durante o período da pandemia, estas ações não contemplaram os 80% de distritos sanitários pactuados. Ainda assim, foram desenvolvidas 174 atividades, com um total de 1262 participantes ao longo do ano, em 10 unidades de saúde (Fonte: SISAB).			
29. Realizar tratamento para o tabagismo em 75% das US da Atenção Primária à Saúde.	100%	100%	IV
<b>Análise da meta:</b> Meta atingida. Todas as Unidades de Saúde da APS registraram atendimentos relacionados a abordagem cognitiva comportamental do fumante ou consulta para avaliação clínica do fumante			
30. Garantir 75% de acompanhamento das pessoas beneficiárias do Programa Bolsa Família.	46,09%	61,45%	III

<p><b>Análise da meta:</b> O acompanhamento das condicionalidades da saúde do PBF foi prejudicado devido a pandemia da Covid-19. Houve a retirada da obrigatoriedade do acompanhamento e os beneficiários realizaram o isolamento social, o que diminuiu a demanda nas unidades de saúde. Neste período, foram realizados treinamentos virtuais com as novas equipes e com os estagiários do programa.</p>			
<b>2º Objetivo - Manter as ações de vigilância à saúde</b>			
<p>31. Realizar o controle vetorial em 100% dos casos confirmados de arboviroses em humanos e no vetor <i>Aedes aegypti</i>, identificados nas armadilhas Mosquitrap.</p>	100%	100%	IV
<p><b>Análise da meta:</b> Meta atingida. Trata-se do monitoramento do desempenho da meta proposta para o ano 2020. É do entendimento que a meta foi atingida nas ações propostas e realizadas pelas diretorias fins no período mensurado.</p>			
<p>32. Ampliar para 50% a proporção de vacinas selecionadas do Calendário Nacional de Vacinação para crianças menores de dois anos de idade - pentavalente (3º dose) pneumocócica 10 - valente (2º dose), poliomielite (3º dose) e tríplice viral (1º dose) - com cobertura vacinal preconizada (95%).</p>	Nenhuma das vacinas citadas alcançou a meta de 95% de CV	0%	I

**Análise da meta:** Meta não atingida. O Núcleo de Imunizações/DVS realizou capacitações, aulas on-line, visitas e fiscalizações nas unidades de saúde com o objetivo de qualificar o atendimento na sala de vacinas e a digitação das doses aplicadas, bem como acompanhou as salas fechadas por problemas nas câmaras frias para otimizar o tempo de conserto. Apesar do aumento na CV em relação a 2019, ainda não atingimos 95% de CV.

**5ª DIRETRIZ - Ampliação da Regulação dos Serviços Próprios e Contratualizados.**

**1º Objetivo - Potencializar o papel da Regulação na coordenação do cuidado em saúde.**

33. Manter em menor ou igual a 30 dias o tempo médio de espera para consulta com especialistas de pacientes classificados como muito alta (vermelho) ou alta (laranja) prioridade (PROMETA).	12 dias	100%	IV
--	---------	------	----

**Análise da meta:** Meta atingida.

34. Garantir que todos os exames classificados como alta prioridade sejam realizados em 30 dias (PROMETA).	7 dias	100%	IV
--	--------	------	----

**Análise da meta:** Meta atingida.

**2º Objetivo - Qualificar os mecanismos de contratualização com prestadores externos.**

35. Contratualizar 100% dos serviços ambulatoriais e hospitalares que prestam serviço à SMS.	100%	100%	IV
--	------	------	----

<b>Análise da meta:</b> Meta atingida. 100% dos serviços ambulatoriais e hospitalares que prestam serviços à SMS estão contratualizados.			
36. Reduzir em 3,75% o tempo médio de duração da internação em leitos clínicos contratualizados (PROMETA).	1,97%	53%	III
<b>Análise da meta:</b> Tempo médio de permanência em leitos clínicos contratualizados no ano de 2020 foi de 8,96 dias, com redução de 1,97% em comparação ao ano anterior, que foi de 9,14 dias.			
37. Monitorar em tempo real 75% dos leitos hospitalares contratualizados (PROMETA).	83%	100%	IV
<b>Análise da meta:</b> Meta atingida. No último quadrimestre de 2020 os sistemas dos hospitais São Lucas da PUCRS, Restinga e Espírita passaram a interoperar com o Sistema GERINT, atingindo o percentual de 83% dos leitos hospitalares monitorados em tempo real. O Hospital Vila Nova informa que está em processo final de desenvolvimento da interoperabilidade. Os Hospitais Santa Ana, Banco de Olhos e Clínica São José ainda sem prazo para interoperar.			
<b>6ª DIRETRIZ - Equidade, transparência, inovação e eficiência na gestão da saúde.</b>			
<b>1º Objetivo - Priorizar os atos de gestão para a população mais vulnerável.</b>			
38. Aplicar o Índice de Vulnerabilidade em Saúde em 100% dos territórios das Unidades de Saúde da Atenção Primária à Saúde.	75%	75%	IV

**Análise da meta:** Foram avaliadas 140 US no município de Porto Alegre, considerando também as US que fecharam durante o ano de 2020, sendo que 17 delas estão classificadas como regiões de alta vulnerabilidade e 3 delas como regiões de baixa vulnerabilidade pelos critérios avaliados. Alta vulnerabilidade corresponde em maior parte aos territórios das Ilhas, Partenon, Lomba do Pinheiro e Restinga, enquanto as Unidades de Saúde caracterizadas como regiões de baixa vulnerabilidade pelos critérios avaliados estão localizadas predominantemente na região Centro. O IVS foi construído sendo capaz de indicar, através de correlação, a incidência ou a ocorrência dos agravos selecionados no dado período de tempo. O desafio a seguir é o processo de validação do instrumento frente a especialistas do tema e ao controle social e após a atualização dos dados periodicamente e de forma automatizada, a fim de nortear as ações em saúde e monitoramento dos resultados esperados.

**2º Objetivo - Ampliar a transparência na gestão da SMS.**

39. Divulgar 100% dos fluxos assistenciais das linhas de cuidado prioritárias aos usuários e trabalhadores.

0%

0%

I

**Análise da meta:** Meta não atingida. No aguardo de elaboração das linhas para o cumprimento da meta

40. Realizar avaliação anual da qualidade da Atenção Primária à Saúde (APS) em 100% das Unidades de Saúde, através da ferramenta Pcatool.

0%

0%

I

**Análise da meta:** Meta não atingida. Devido à pandemia, os esforços estão sendo concentrados no enfrentamento à doença. A avaliação anual da qualidade da Atenção Primária à Saúde, por envolver pesquisa de campo, será realizada em momento oportuno.

**3º Objetivo - Estabelecer processos, fluxos e prazos de trabalho para os atos de gestão.**

41. Divulgar as instruções normativas, com fluxos e prazos, para o gerenciamento interno e fiscalização de 100% dos processos de infraestrutura e apoio logístico (contratos de serviços terceirizados; processos de aquisição e distribuição de materiais; manutenção e reformas).

100%

100%

IV

**Análise da meta:** Meta atingida. Instruções Normativas publicadas e divulgadas. [Colocar o link](#)

100%

100%

IV

42. Contratualizar diretrizes, objetivos e metas, a partir do Plano Municipal de Saúde (PMS) e demais planos e políticas pactuados, com 100% das Diretorias Gerais e Gerências Distritais.			
<b>Análise da meta:</b> Meta atingida. Em 2020, foram pactuados objetivos e metas com as Diretorias/SMS e Gerências Distritais/SMS a partir do PMS 2018-2021 e outros planos e políticas. Os indicadores contidos em Contratos de Gestão, GIQ-SUS, Programa Previne Brasil, Sispacto foram monitorados e avaliados periodicamente por meio das ferramentas PactuaSUS e ConsolidaSUS.			
<b>4º Objetivo - Diminuir a segmentação entre o setor público e privado na cidade, conforme os princípios e diretrizes do SUS.</b>			
43. Instituir, pactuar e publicar indicadores de qualidade e segurança do paciente para 100% dos hospitais, públicos ou privados, de Porto Alegre.	100%	100%	IV
<b>Análise da meta:</b> Meta atingida. Os indicadores estão disponíveis no site da SMS <a href="http://proweb.procempa.com.br/pmpa/prefpoa/sms/usu_doc/indic_quali_dezembro2020.pdf">http://proweb.procempa.com.br/pmpa/prefpoa/sms/usu_doc/indic_quali_dezembro2020.pdf</a>			
<b>7ª DIRETRIZ - Financiamento adequado e sustentável que atenda às necessidades da Rede de Atenção à Saúde</b>			
<b>1º Objetivo – Cumprir os dispositivos legais de aplicação dos recursos financeiros em Ações e Serviços Públicos de Saúde.</b>			



44. Ampliar o percentual de recursos aplicados na Atenção Primária à Saúde (APS) para 19,50 % do total executado na saúde.	16,49%	84,56%	IV
<b>Análise da meta:</b> Em 2020, 16,49% do valor empenhado refere-se à subfunção Atenção Básica. Como se trata de valor final do exercício, a análise pelo valor empenhado é mais adequada que pelo valor liquidado. Dos valores empenhados em Atenção Básica, 41,51% referem-se a recursos de fonte municipal, 13,07% referem-se a recursos de fonte estadual e 45,42% referem-se a recursos de fonte federal. Ainda, 2,41% referem-se a despesas de investimento, 19,29% referem-se a despesa com Pessoal e Encargos Sociais e 78,30% referem-se a Outras Despesas Correntes.			
45. Aplicar, anualmente, 20% de recursos próprios municipais em Ações e Serviços Públicos em Saúde (ASPS).	18,08%	90,40%	IV
<b>Análise da meta:</b> O percentual aplicado em ASPS foi de 18,08%. Embora a arrecadação do município tenha ficado abaixo do valor previsto, as ações de desoneração do Tesouro Municipal efetuadas pela Secretaria Municipal de Saúde, como, por exemplo, o uso de recursos federais para pagamento da folha salarial, fizeram com que o percentual da Receita Líquida de Impostos e Transferências aplicado em ASPS reduzisse (18,54% em 2019 para 18,08% em 2020)			
46. Adequar o Fundo Municipal de Saúde à Legislação vigente.	Não realizada	50%	II
<b>Análise da meta:</b> Em 30/11/2020, foi protocolado junto a Câmara Municipal de Porto Alegre o PLCE 015/20, dispondo sobre o Fundo Municipal de Saúde (FMS) e revogando a Lei Complementar nº 296 de 24 de junho de 1993. O projeto foi arquivado em 04/01/2021 devido a troca de legislatura, devendo a nova gestão do Executivo municipal reavaliar o projeto, podendo solicitar seu desarquivamento ou apresentar texto alternativo.			
<b>2º Objetivo - Buscar novas fontes de financiamento por meio da captação de recursos, para além dos previstos no Tesouro Municipal, Estadual e Federal.</b>			
47. Aplicar 100% dos recursos financeiros oriundos de emendas parlamentares, com vencimento em 2020.	100%	100%	IV

<p><b>Análise da meta:</b> Meta atingida. O ano de 2020, dada a pandemia do Coronavírus, foi atípico tanto no volume de emendas quanto no montante de recursos financeiros recebidos. O FMS vem se aprimorando e buscando acompanhar com melhor eficiência a gestão das emendas parlamentares. Nenhuma emenda venceu ou teve recurso devolvido no ano. Cabe mencionar que o MS publicou em 31/01/2020 a Portaria N° 163 que estabelece no seu art. 1º, a data de 31/12/2021, como novo prazo para execução dos recursos financeiros repassados a partir de 18 de dezembro de 2013 para aquisição de equipamentos.</p>			
<p><b>8ª DIRETRIZ - Tomada de decisão baseada em informação de qualidade.</b></p>			
<p><b>1º Objetivo - Utilizar Tecnologias de Informação e Comunicação como forma de inovar, monitorar, avaliar e decidir com base em dados e informações de qualidade, por meio de indicadores reconhecidos que possibilitem o estabelecimento e cumprimento de metas.</b></p>			
<p>48. Implantar relatórios gerenciais de dados clínicos das pessoas sobre a trajetória de cuidado em 70% da Rede de Atenção à Saúde (RAS).</p>	<p>50%</p>	<p>71%</p>	<p>III</p>
<p><b>Análise da meta:</b> As ações para o atingimento da meta permanecem como desafio.</p>			
<p>49. Monitorar 75% da trajetória dos medicamentos no ciclo da assistência farmacêutica (aquisição, estoque, distribuição, prescrição e dispensação).</p>	<p>75%</p>	<p>100%</p>	<p>IV</p>

<p><b>Análise da meta:</b> Meta atingida. Durante o ano de 2020 o monitoramento da Gestão Logística ocorreu em todas as suas etapas, uma vez que a CFT promoveu o lançamento da nova Remume. Quanto à Gestão do Cuidado, a etapa da dispensação teve monitoramento pleno bem como a implantação de atendimento farmacêutico em todas as Farmácias Distritais.</p>			
<p>50. Implantar a teleconsultoria em 50% das linhas de cuidado prioritárias (Asma/DPOC, Risco Cardiovascular, Cardiopatia Isquêmica, Insuficiência Cardíaca Congestiva, AVC, pré-natal com foco no tratamento da sífilis, Depressão/Risco de suicídio, Transtornos de ansiedade, Dor Lombar, infecções sexualmente transmissíveis, HIV/AIDS, Tuberculose, hepatites).</p>	77%	100%	IV
<p><b>Análise da meta:</b> O Projeto Regula + Brasil regulou 43.883 casos clínicos de pacientes de Porto Alegre em 2020, provocando importante redução da fila de espera e do tempo para consulta. Já foram realizadas mais de 1.310 teleconsultorias desses casos no período pelo serviço 0800 do Ministério/TSRS. Conforme informado no RAG de 2019, não houve alteração no resultado da meta tendo em vista que as atividades se mantiveram as mesmas por motivo da pandemia do Coronavírus. Tal meta vem sendo discutida frente ao processo de direcionamento das ações da Coordenação do Telessaúde para o enfrentamento da Covid-19.</p>			
<b>2º Objetivo - Potencializar as ações de vigilância epidemiológica.</b>			
		100%	IV

51. Implantar a vigilância epidemiológica para 50% das doenças e agravos não transmissíveis relacionadas aos temas das linhas de cuidado prioritárias (Asma/DPOC, Risco Cardiovascular, Cardiopatiasquêmica, Insuficiência Cardíaca Congestiva, AVC, Depressão/Risco de Suicídio, Transtornos de Ansiedade, Dor Lombar).	50% implantado, Asma/DPOC, Risco Cardiovascular, Cardiopatiasquêmica, Insuficiência Cardíaca Congestiva, Depressão/Risco de Suicídio.		
<b>Análise da meta:</b> Mantida a vigilância dos agravos monitorados e implantados novos, qualificando os prontuários eletrônicos com enfoque na vigilância das DANT. Realizados boletins epidemiológicos com análise e informações, bem como realizadas diversas ações intersetoriais com comitês e grupos <i>on-line</i> .			
<b>9ª DIRETRIZ - Fortalecimento do controle social.</b>			
<b>1º Objetivo - Aproximar o Sistema de Saúde à sociedade civil (cidadãos, prestadores de serviços e instituições).</b>			
52. Manter atualizadas as informações da Carta de Serviços da Secretaria Municipal de Saúde, conforme a Lei 13.460/2017.	Carta de Serviços Atualizada	100%	IV
<b>Análise da meta:</b> Meta Atingida. A Carta de Serviços foi atualizada periodicamente.			
53. Ampliar para 60% os Conselhos Locais de Saúde da Rede de Atenção à Saúde (RAS).	0%	0%	I

<p><b>Análise da meta:</b> Não atingida. Não há nenhum conselho Local de Saúde em situação regular e atuando de forma sistemática. Essa situação agravou-se com a pandemia do Novo Coronavírus. Outro fator de impacto negativo para o CMS foi a não reposição dos recursos humanos; o quadro de servidores do CMS se resume a dois servidores de nível superior – sendo uma, assessora de comunicação e o outro está sobrecarregado com a função de secretário executivo, e tem uma estagiária de nível médio que faz 4 horas diárias.</p>			
<p><b>2º Objetivo - Criar novos mecanismos de participação social, por meio de novas tecnologias de informação e comunicação.</b></p>			
54. Instituir Espaços de Conhecimento e Comunicação em Saúde (ECCOS) para o estímulo à Participação Social no SUS em 2 (duas) Gerências Distritais.	0	5%	I
<p><b>Análise da meta:</b> Meta não atingida. A meta foi suspensa devido ao período de pandemia.</p>			
55. Monitorar a utilização e o impacto de 100% das tecnologias de informação e comunicação implantadas pelo controle social/CMS.	100%	100%	IV

**Análise da meta:** Muitas atividades não foram possíveis em função da pandemia do novo Coronavírus, além disto, também pela dificuldade de recursos humanos vivida pelo CMS/POA, o que ocasiona um acúmulo de tarefas que extrapolam a capacidade dos trabalhadores. Entretanto, com o período de distanciamento social, o CMS inovou e superou as dificuldades de organização das reuniões do Plenário, todas ocorreram, conforme cronograma estabelecido, de forma online. Também realizou *lives* temáticas pelo canal do *facebook* e reuniões quinzenais do Fórum dos Conselhos Distritais de forma virtual, algumas delas com caráter formativo sobre controle social. No último quadrimestre também foi criado o "FAQ" e disponibilizado no site e em formato de cartilha ilustrada virtual, bem como mais três cartilhas ilustradas virtuais sobre alguns pontos fundamentais da Atenção Básica, Saúde da Família e sobre os direitos dos usuários do SUS, que também estão publicadas no site do CMS.

**10ª DIRETRIZ - Qualificação e formação de Recursos Humanos.**

**1º Objetivo - Promover a educação permanente, a produção de conhecimento e ampliar a residência médica e multiprofissional.**

56. Criar o Programa de Residência Multiprofissional em APS (REMAPS) na SMS.	Programa de REMAPS criado.	100%	IV
<b>Análise da meta:</b> Meta atingida. O Projeto Pedagógico do Programa de Residência Multiprofissional em Atenção Primária à Saúde começou a ser elaborado em 2019 e foi selecionado em edital do Ministério da Saúde em 2020, ano de início de sua primeira turma.			
57. Cumprir o calendário anual do Ciclo de Debates sobre temas de destaque na Rede de Atenção à Saúde.	Calendário não realizado.	0%	I

<b>Análise da meta:</b> Não atingida. O Ciclo de Debates foi impactado pelas restrições relacionadas à pandemia e não teve edições em 2020. Nossas limitações tecnológicas não permitiram encontrar uma solução que emulasse o debate presencial e novas estratégias devem ser pensadas pela DAPS.			
58. Tornar os dois hospitais municipais (HPS e o HMIPV) hospitais de ensino.	0	0%	I
<b>Análise da meta:</b> Meta não atingida. Os hospitais próprios revisaram a presença dos requisitos necessários conforme legislação de 2015, porém ainda aguardam novas publicações para solicitar a certificação.			
<b>2º Objetivo - Valorizar os servidores por meio de avaliação de desempenho.</b>			
59. Instituir a avaliação de desempenho em 100% das equipes de Atenção Primária à Saúde (APS).	100%	100%	IV
<b>Análise da meta:</b> No ano de 2020 os indicadores das US relacionados ao PMS e ao Previne Brasil foram acompanhados em 100% através do ConsolidaSUS. Porém acredita-se que devido à pandemia da Covid-19 o atingimento dos indicadores do PAS, Previne Brasil, assim como do Carteirômetro foi afetado.			
60. Mensurar e monitorar 100% das causas de adoecimento dos servidores da SMS com licença para tratamento de saúde (LTS) superior a 15 dias.	100%	100%	IV
<b>Análise da meta:</b> Através de recursos diversos buscou-se alternativas viabilizando a execução das ações através das discussões dos casos. Reuniões com Previmpa mantidas de forma virtual.			
61. Implantar a mesa de negociação do SUS.	Não implantada.	0%	I
<b>Análise da meta:</b> Meta não atingida, durante o ano de 2020 não houve a possibilidade de levar ao centro de governo a proposta para implantação.			

11ª DIRETRIZ - Ambiência da infraestrutura e fixação dos profissionais nos serviços.			
1º Objetivo - Qualificar a capacidade instalada da SMS.			
62. Implantar 07 Clínicas da Família.	2	29%	II
<p><b>Análise da meta:</b> Meta não atingida. Em 2020, foram implantadas 2 Clínicas da Família (CF IAPI e CF Álvaro Difini), uma CF encontra-se em construção (CF Campo da Tuca), com previsão de inauguração no 1º quadrimestre de 2021. Finalizamos em 2020, com 3 CF na Capital, pois em 2018 foi inaugurada a CF José Mauro Ceratti Lopes.</p>			
63. Qualificar a estrutura física dos 2 hospitais próprios (HPS e HMIPV) a partir da atualização do plano diretor de cada instituição.	47,36% das obras previstas para os dois hospitais concluídas	47%	II
<p><b>Análise da meta:</b> Das obras do HPS, total de 16 conforme Plano Diretor, 8 foram concluídas, totalizando 50%, 4 estão em andamento, 4 em elaboração de Projetos. Das obras previstas pelo HMIPV para o ano de 2020 foram concluídas 33,3% (Área de Nutrição). As demais CRAI e a adequação ao PPCI estão em andamento. Quanto à renovação do parque tecnológico, esta ação vem sendo realizada através de emendas parlamentares, fundos como o FUNCRIANÇA e outros, assim como em tempo de pandemia as doações ocorreram em grande número. Cabe também salientar que o Convênio assinado junto à PUCRS também propiciou um grande aporte de equipamentos ao hospital.</p>			



64. Qualificar 2(dois) dos Pronto Atendimentos em UPA (MS).	0	0%	I
<b>Análise da meta:</b> Não atingida. Os projetos para realização das obras encontram-se prontos, ainda com alguma necessidade de ajustes conforme orientação da Vigilância para que haja aprovação pela mesma. Entretanto, neste ponto da pandemia, se torna inviável realização de obras nos locais.			
65. Ampliar e qualificar a estrutura das unidades de Atenção Primária à Saúde e de Atenção Especializada conforme revisão, atualização e pactuação anual da planilha de obras junto aos distritos sanitários e ao controle social.	60,41%	60,41%	III
<b>Análise da meta:</b> Das 48 ações de infraestrutura e manutenção, 29 estavam com status de "em execução" ou "concluídas", em 2020. A relação se encontra no Quadro - Fases de execução das Obras, em 2020 (ANEXO)			

Fonte: SMS/PMPA

## 8. INDICADORES DE PACTUAÇÃO INTERFEDERATIVA – SISPACTO

Quadro 7- Indicadores SISPACTO, no ano (2020)

Indicador	Unidade	META 2020	RESULTADO 2020	Breve análise descritiva sobre as principais ações no desempenho da meta
Taxa de mortalidade prematura (de 30 a 69 anos) pelo conjunto das quatro principais doenças crônicas não transmissíveis (DCNT – Doenças do aparelho circulatório, Câncer, Diabetes e Doenças Respiratórias Crônicas)	/100.000	366	96,2/100.000 hab.	A EVDANT realiza boletins epidemiológico com os dados, envia para APS e BVAPS. Realizadas reuniões <i>on line</i> com monitoramento e APS para discussão de como monitorar estas doenças gerando uma linha de cuidado. Ainda não conseguimos ações conjuntas com a APS para prevenção e acompanhamento do seguimento
Proporção de óbitos de mulheres em idade fértil (MIF-10 a 49 anos) investigados	%	100,00%	94,40%	As investigações são relativas ao preenchimento do Módulo Federal do SIM. Ainda estamos em prazo de investigação
Proporção de registro de óbitos com causa básica definida	%	95%	95,40%	São considerados como causas NÃO definidas as do capítulo XVIII CID 10
Proporção de vacinas selecionadas do Calendário Nacional de Vacinação para crianças menores de dois anos de idade -Pentavalente (3º dose) Pneumocócica 10 -valente (2º dose), Poliomelite (3º dose) e Tríplice Viral (1º dose) - com cobertura vacinal preconizada.	%	50%	0%	O núcleo de imunizações realizou capacitações, aulas <i>on-line</i> , visitas e fiscalizações nas unidades de saúde com o objetivo de qualificar o atendimento na sala de vacinas e a digitação das doses aplicadas, bem como acompanhou as salas fechadas por problemas nas câmaras para otimizar o tempo de conserto. Apesar do aumento na CV em relação à 2019, ainda não atingimos 95% de CV.

Proporção de casos de Doença de Notificação Compulsória Imediata (DNCI) encerradas em até 60 dias após notificação	%	93%	80,00%	Ocorre que em muitas vezes há um “ <i>Delay</i> ” no fluxo de informações do banco de dados SINAN Municipal com o BI-SES, assim como atrasos no resultado dos exames confirmatórios por parte dos laboratórios oficiais, prejudicando o encerramento oportuno da notificação, transcendendo a capacidade de gestão local para o encerramento oportuno destas notificações.
Proporção de cura dos casos novos de Hanseníase diagnosticados nos anos das coortes	%	85%	100 %	A DVS não aponta dificuldades quanto ao cumprimento da meta anual sendo que meta vem sendo atingida periodicamente.
Número de casos novos de Sífilis Congênita em menores de 1 ano de idade	N. Absol	400	439 (dados do BI atualizados em 25/02/2021)	Em decorrência das medidas adotadas frente a pandemia do Covid-19 algumas ações junto a RAS não puderam ser realizadas. A continuidade ao acompanhamento dos dados, bem como a disponibilização de insumos foram mantidos. A CAIST permaneceu disponível para o atendimento de dúvidas e solicitações oriundas da RAS, bem como durante o ano de 2020 realizou o telemonitoramento das gestantes com Sífilis, o que foi uma ação importante visto o apoio às US para que executassem o atendimento adequado durante o pré-natal.

Número de casos novos de Aids em menores de 5 anos	N. Absol.	3	3 casos (dados do BI atualizados em 19/02/2021)	O Projeto Nascer realiza mensalmente a busca ativa dos RNs moradores de Porto Alegre que não se encontram inscritos para a continuidade de recebimento da fórmula láctea. O monitoramento das crianças expostas é realizado pela vigilância até 2 anos de idade para desfecho epidemiológico. Identifica-se a necessidade de monitoramento e cuidado compartilhado das crianças expostas pela APS. Em decorrência das medidas adotadas frente a pandemia de Covid-19, algumas ações junto a RAS não puderam ser realizadas. A CAIST permaneceu acompanhando os dados, bem como disponibilizando os insumos. Além disso, manteve-se disponível para o atendimento de dúvidas e solicitações oriundas da RAS.
Proporção de análises realizadas em amostras de água para consumo humano quanto aos parâmetros coliformes totais, cloro residual livre e turbidez	%	100%	101,00%	O resultado da meta supera as análises previstas na Diretriz Nacional do Plano de Amostragem da Vigilância em Saúde Ambiental relacionada à qualidade da água para consumo humano do Ministério da Saúde

<p>Razão de exames citopatológicos do colo do útero em mulheres de 25 a 64 anos na população residente de determinado local e a população da mesma faixa etária</p>	<p>Razão</p>	<p>0,35</p>	<p>acumulado do ano 28.457 exames razão 0,20</p>	<p>Houve um aumento no número de CPs coletados no terceiro quadrimestre de 2020 quando comparado aos quadrimestres anteriores, possivelmente devido a diminuição das demandas ocasionadas pela Covid-19 nas US da APS e por uma maior circulação da população nesse último quadrimestre do ano. Entretanto, o tensionamento nos estabelecimentos de saúde causado pelas novas variantes do SARS-COV2 possivelmente irão, novamente, impactar na procura da população e também nas possibilidades de atendimento da rede, diminuindo o número de CPs coletados. A coleta oportunística continua sendo oferecida e tendo em vista a progressão lenta das lesões de alto grau para carcinoma, a coleta poderá novamente ser incentivada tão logo o cenário atual da pandemia se modificar. Novas estratégias para aumentar a captação de pacientes estão sendo avaliadas.</p>
---	--------------	-------------	--	--

Razão de exames de mamografia de rastreamento realizados em mulheres de 50 a 69 anos na população residente de determinado local e a população da mesma faixa etária	Razão	0,3	13.052 exames razão 0,16	Houve um aumento número de mamografias realizadas no terceiro quadrimestre/2020 em comparação aos quadrimestres anteriores, possivelmente devido a uma diminuição das demandas pela Covid-19 nas US. A diminuição no número de mamografias realizadas preocupa bem mais que diminuição nos exames citopatológicos de colo uterino devido à incidência dessa neoplasia em Porto Alegre. Um problema enfrentado por todos os países anteriormente afetados pela pandemia. O exame continua sendo solicitado nas US. Novas estratégias estão em estudo nesse momento. Além disso, outras estratégias educativas para a prevenção do câncer de mama precisariam ser trabalhadas; particularmente a redução do consumo de álcool e o controle do peso.
Proporção de parto normal no SUS e na saúde suplementar	%	53%	50,7% (SINASC BI 12/03//2021 - 15.510 NV)	O município vem mantendo a taxa de parto normal em torno de 50% próximo a meta pactuada. Dados ainda provisórios
Proporção de gravidez na adolescência entre as faixas etárias de 10 a 19 anos	%	11%	9,01% (SINASC BI 12/03/2021 - 15.510 NV)	Com o percentual de 9% de gestante adolescentes em 2020, considera-se que houve superação da meta pactuada.
Taxa de Mortalidade Infantil	Taxa	8,75	7.9/1.000 nascidos vivos. Total de nascidos vivos:15.508	Menor coeficiente observado em Porto Alegre na série histórica. Houve uma redução no número de crianças que foram a óbito em decorrência de complicações respiratórias, fundamentalmente nos meses de maio a setembro. Acredita-se que este resultado se deve às orientações de distanciamento social, fechamento das escolas e instituições infantis e

				identificação e tratamento precoce de doenças respiratórias. O comitê de Investigação do Óbito Infantil seguiu atuante e analisando as causas e circunstâncias dos óbitos atuando no apontamento de ações de prevenção de novos eventos.
Número de óbitos maternos em determinado período e local de residência	N. Absol.	5	6 (SINASC BI 08/03/2021 - 15.5108 NV)	O Comitê de Mortalidade Materna acompanhou o trabalho dos comitês de mortalidade materna dos hospitais e também delineou linhas de ação para o ano de 2021. Em 2020, foram registrados nascidos vivos a menos em relação ao ano anterior e houve dois óbitos a mais que em 2019. Com o recrudescimento da pandemia existe a possibilidade que o fenômeno ocorrido nas regiões norte, nordeste e sudeste no ano passado aqui se repita. O Comitê de Mortalidade Materna mantém-se atento, fomentando a investigação minuciosa dos óbitos ocorridos, discutindo e propondo alteração de condutas e fluxos quando necessário.

Cobertura populacional estimada pelas equipes de Atenção Básica	%	75%	e-Gestor AB, Dez/2020, Cobertura AB: 69,42%	<p>As contratualizações corroboraram para o atingimento da meta. Verificamos em 2020 um aumento de EAPs e uma leve redução de ESFs. Início de 2021 está prevista a nomeação de Agentes Comunitário de Saúde e Agentes de Combate à Endemias, o que pode levar a composição novas ESFs e ampliação da cobertura de ESF no 1º quadrimestre de 2021. Segundo o Relatório de Cobertura de AB do e-Gestor/Ministério da Saúde, competência dezembro/2020, Porto Alegre apresenta 69,42%. Esta diferença de resultado pode ser reflexo das mudanças de tipologias de equipes no SCNES e das regras de validação das equipes, conforme Portaria nº 60, de 26 de novembro de 2020 e Portaria nº 37, de 18 de janeiro de 2021.</p>
Cobertura de acompanhamento das condicionalidades de Saúde do Programa Bolsa Família (PBF)	%	70%	46,09%	<p>O acompanhamento das condicionalidades da saúde do PBF foi prejudicado devido a pandemia da Covid-19. Com a retirada da obrigatoriedade do acompanhamento os beneficiários optaram por realizar o isolamento social, o que diminuiu a demanda e o acompanhamento nas unidades de saúde. Neste período, foram realizados treinamentos virtuais com as novas equipes e com os estagiários do programa.</p>



Cobertura populacional estimada de saúde bucal na Atenção Básica	%	45,0%	45% cobertura populacional estimada de ESB em dezembro e-Gestor AB, Nov./2020, Cobertura AB: 40,07%	As contratualizações corroboraram para o atingimento da meta. Verificamos em 2020 um aumento de ESB vinculadas às EAPs. Segundo o Relatório de Cobertura de AB do e-Gestor/Ministério da Saúde, competência novembro/2020, Porto Alegre apresenta 40,07%. Esta diferença de resultado pode ser reflexo das mudanças de tipologias de equipes no SCNES e das regras de validação das equipes, conforme Portaria nº 60, de 26 de novembro de 2020 e Portaria nº 37, de 18 de janeiro de 2021.
Ações de Matriciamento realizadas por CAPS com equipes de Atenção Básica	%	85%	69,23 (9 CAPS de 13)	Os dados de matriciamento vem melhorando entre os CAPS e a APS no município, porém a pandemia da Covid-19 vem prejudicando o atingimento da meta. Medidas como atendimentos e matriciamento <i>online</i> são alternativas hoje utilizadas, assim como a qualificação dos registros de atendimentos no sistema vigente.
Número de ciclos que atingiram mínimo de 80% de cobertura de imóveis visitados para controle vetorial da Dengue	N. Absol.	Porto Alegre não realiza ciclos de visitas domiciliares nas residências para esta finalidade, pois utiliza metodologia com armadilhas. Logo, esta	NA	NA

		meta não é pactuada.		
Proporção de preenchimento do campo "ocupação" nas notificações de agravos relacionados ao trabalho	%	100%	100%	Meta atingida sem intercorrências.
<b>Indicadores Estaduais</b>	<b>Unidade</b>	<b>Meta 2020</b>	<b>RESULTADO 2020</b>	<b>Breve análise descritiva sobre as principais ações no desempenho da meta</b>
Proporção de cura de casos novos de Tuberculose	%	70%	Os dados provisórios de 2020 são 792 casos, destes 176 curaram - taxa de cura 22,22%. Em virtude das características epidemiológicas a taxa de cura oficial do ano de 2020 será divulgada pela CGVS em outubro de 2021. Taxa de cura em 2019: 52,7%	A taxa de cura de 2020 será calculada em outubro de 2021 pelo comportamento epidemiológico do agravo. Em 2019, a taxa de cura foi 52,7%. O aumento dos números de usuários vulneráveis, em especial pessoas em situação de rua, maior empobrecimento da população segundo IBGE, está intimamente relacionado a desfechos de abandono, o que reconduz a política a formular estratégias voltadas às populações vulneráveis seguindo o princípio de equidade. A estratégia do telemonitoramento mostrou-se efetiva na população economicamente ativa atingindo uma taxa de cura de 63,1%.

Proporção de amostras de água com presença de Escherichia Coli, em Soluções Alternativas Coletivas	%	10%	0%	Porto Alegre, por ter uma cobertura de abastecimento por rede pública de mais de 99 % (SAAs, atendidas pelo DMAE), poucos são os locais onde é necessário o atendimento por SACs. Por isto, as Soluções Alternativas autorizadas pela SMS resumem-se em caminhões pipa do próprio DMAE, que são carregados por água da rede pública. Não tivemos amostras com presença de E. coli no período.
Proporção de óbitos por Acidentes de Trabalho investigados	%	100%	100%	Meta plenamente atingida no ano em tela.
Taxa de notificação de agravos (acidentes e doenças) relacionadas ao trabalho	%	25%	42,31%	Meta plenamente atingida no ano em tela.

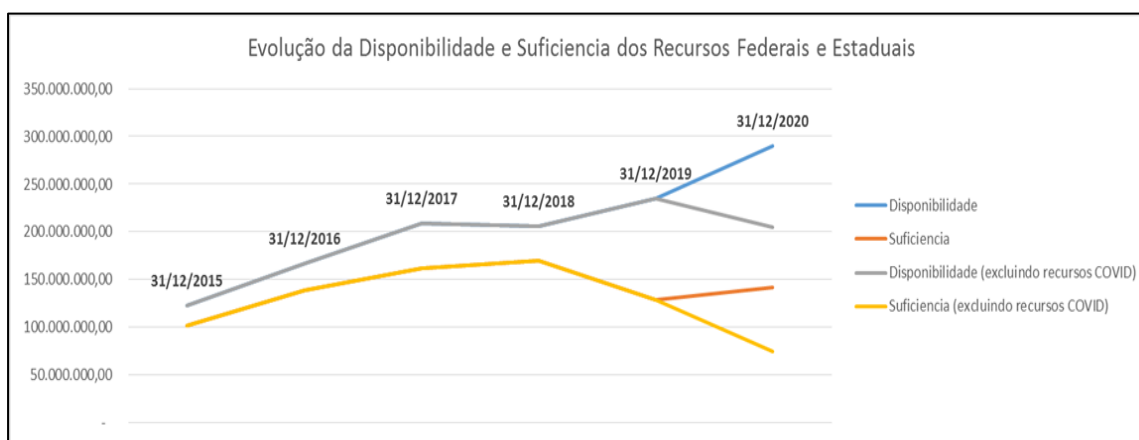
Fonte: SMS/PMPA

## 9. EXECUÇÃO ORÇAMENTÁRIA E FINANCEIRA

### 9.1 Análises e Considerações quanto à Suficiência e Disponibilidade

Durante o ano de 2020 houve ampliação tanto da Disponibilidade quanto da Suficiência do Fundo Municipal de Saúde. Este aumento se deve principalmente ao ingresso de recursos extraordinários para enfrentamento à pandemia. Embora o ingresso destes repasses extraordinários tenha ocorrido em 2020, os mesmos se destinam a ações de enfrentamento à pandemia e que deverão ter continuidade em 2021.

**Gráfico 2- Evolução da Disponibilidade e Suficiência dos Recursos Federais e Estaduais (2015-2020)**



Fonte: DFMS/SMS.

### 9.2 Execução da programação por fonte, subfunção e natureza da despesa

**Tabela 35- Demonstrativo de ingresso e despesa no SUS municipal, por fonte, por ano (2020-2019)**

Fonte	Ingressos			Despesas		
	2020	2019	Variacão %	2020	2019	Variacão %
Fonte Municipal	669.820.972,66	676.416.308,99	-0,98	669.499.551,25	676.009.804,79	-0,96
Fonte Estadual	145.696.842,95	110.575.740,33	31,76	148.146.223,21	92.302.861,92	60,50
Fonte Federal	1.185.147.147,32	793.089.866,54	49,43	1.125.776.140,89	782.085.429,83	43,95
<b>Total</b>	<b>2.000.664.962,93</b>	<b>1.580.081.915,86</b>	<b>26,62</b>	<b>1.943.421.915,35</b>	<b>1.550.398.096,54</b>	<b>25,35</b>

Fonte: CTB/SDO/DFMS/SMS.

**Tabela 36- Valor Empenhado acumulado por subfunção, por ano (2020-2019)**

Subfunção	Ano				Variação
	2020		2019		
	Valor Empenhado (R\$)	%	Valor Empenhado (R\$)	%	
Atenção básica	332.343.427,59	16,49	241.444.578,63	15,06	1,43
Assistência hospitalar e ambulatorial	1.417.818.133,89	70,36	1.095.871.856,97	68,35	2,01
Suporte profilático e terapêutico	26.368.879,62	1,31	27.895.125,82	1,74	-0,43
Vigilância sanitária	5.016.854,72	0,25	6.392.574,40	0,40	-0,15
Vigilância epidemiológica	28.862.920,82	1,43	29.939.608,04	1,87	-0,44
Outras subfunções	204.623.330,37	10,15	201.786.234,39	12,59	-2,44
<b>Total</b>	<b>2.015.033.547,01</b>	<b>100</b>	<b>1.603.329.978,25</b>	<b>100</b>	<b>-</b>

Fonte: Relatório Resumido da Execução Orçamentária.

**Tabela 37- Natureza da Despesa - Valor empenhado acumulado, por ano (2020-2019)**

Natureza da despesa / Subfunção	Ano				Variação
	2020		2019		
	Valor empenhado (R\$)	%	Valor Empenhado (R\$)	%	
<b>Investimentos Total</b>	<b>10.814.456,38</b>	<b>0,54</b>	<b>9.930.727,79</b>	<b>0,62</b>	<b>-0,08</b>
0122-Administração Geral	34.700,15	0,00	527.682,00	0,03	-0,03
0124 - Controle Interno	-	-	7.003,78	0,00	-
0126 - Tecnologia da Informação	-	-	-	-	-
0301-Atenção Básica	8.018.250,27	0,40	4.559.177,23	0,28	0,12
0302-Assistência Hospitalar E	2.266.290,33	0,11	4.768.884,79	0,30	-0,19
0303-Suporte Profilático E Ter	360.984,21	0,02	-	-	100
0305-Vigilância Epidemiológica	134.231,42	0,01	67.979,99	0,00	0,01
<b>Outras Despesas Correntes Total</b>	<b>1.477.251.143,69</b>	<b>73,31</b>	<b>1.047.506.491,31</b>	<b>65,36</b>	<b>7,95</b>
0122-Administração Geral	18.239.010,73	0,91	14.944.907,96	0,93	-0,02
0124-Controle Interno	6.673,00	0,00	97.533,32	0,01	-0,01

0126-Tecnologia Da Informação	23.303.860,80	1,16	22.157.269,04	1,38	-0,22
0131-Comunicação Social	5.755.000,00	0,29	6.000.000,00	0,37	-0,08
0301-Atenção Básica	260.226.221,25	12,91	171.849.758,56	10,72	2,19
0302-Assistência Hospitalar E	1.132.004.548,53	56,18	790.288.275,41	49,31	6,87
0303-Suporte Profilático E Ter	26.007.895,41	1,29	27.895.125,82	1,74	-0,45
0304-Vigilância Sanitária	533.397,82	0,03	886.103,39	0,06	-0,03
0305-Vigilância Epidemiológica	11.174.536,15	0,55	13.387.517,81	0,84	-0,29
<b>Pessoal e Encargos Sociais Total</b>	<b>526.967.946,94</b>	<b>26,15</b>	<b>545.226.900,57</b>	<b>34,02</b>	<b>-7,87</b>
0122-Administração Geral	43.033.975,25	2,14	46.201.467,74	2,88	-0,74
0271-Previdência Básica	1.632.979,63	0,08	1.694.754,66	0,11	-0,03
0272-Previdência Do Regime Est	112.617.130,81	5,59	110.155.615,89	6,87	-1,28
0301-Atenção Básica	64.098.956,07	3,18	65.035.642,84	4,06	-0,88
0302-Assistência Hospitalar E	283.547.295,03	14,07	300.148.838,19	18,73	-4,66
0304-Vigilância Sanitária	4.483.456,90	0,22	5.506.471,01	0,34	-0,12
0305-Vigilância Epidemiológica	17.554.153,25	0,87	16.484.110,24	1,03	-0,16
<b>Total Geral</b>	<b>2.015.033.547,01</b>	<b>100</b>	<b>1.602.664.119,67</b>	<b>100</b>	<b>-</b>

Fonte: Sistema de Gerência Orçamentária.

### 9.2.1 Vigilância em Saúde

Os vínculos orçamentários da vigilância em saúde (4190, 4502, 4507, 4710, 4720, 4760) apresentaram queda da disponibilidade e suficiência neste exercício, mantendo a tendência observada no exercício anterior. Mantido esse comportamento, a continuidade das ações e serviços públicos de saúde na área da vigilância passarão a depender, em exercícios futuros, do aumento de aporte de recursos de fonte municipal.

### **9.2.2 Assistência farmacêutica**

Os vínculos orçamentários da assistência farmacêutica (vínculo 4050, 4503, 4770 e a conta específica da assistência farmacêutica no vínculo 40) apresentaram leve redução na disponibilidade e aumento da suficiência no presente exercício. Embora esta política seja historicamente subfinanciada, o cenário de enfrentamento da pandemia reduziu a procura pelas farmácias distritais, o que afetou a demanda por medicamentos. Além disso, houve aporte de recursos específicos para a compra de medicamentos relacionados à Covid-19 no vínculo 4511, o que ajudou a preservar os vínculos específicos da assistência farmacêutica.

### **9.2.3 Média e Alta Complexidade**

Os vínculos orçamentários da Média e Alta Complexidade (4229, 4230, 4501, 4506, 4590, 4630 e 4690) apresentaram redução tanto da disponibilidade quanto da suficiência financeira. A redução da suficiência já havia sido observada em períodos anteriores. A abertura de novos serviços de saúde, juntamente com um repasse decorrente da habilitação inferior ao custo efetivo dos serviços contribui para a redução da suficiência financeira. Mantida esta tendência, a continuidade das ações e serviços públicos de saúde na área da Média e Alta Complexidade passarão a depender, em exercícios futuros, do aumento de aporte de recursos de fonte municipal.

Houve ampliação significativa dos valores empenhados em 2020 com Média e Alta Complexidade, principalmente referentes a criação de incentivos municipais para rede hospitalar e a ampliação de leitos para enfrentamento da pandemia, sendo que muitas destas despesas ocorreram através de recursos de fonte municipal (vínculo 40) ou então repasses federais para enfrentamento da pandemia (vínculo 4511). Considerando a ampliação de rede de saúde para enfrentamento da pandemia (por exemplo: obra para ampliação de leitos no Hospital Vila Nova e no Hospital Independência), o custeio desta rede ampliada em um período pós-pandemia poderá aumentar a necessidade de recursos para estas políticas.

### **9.2.4 Saúde Mental**

Os vínculos orçamentários da Saúde Mental (4220 e 4841) apresentaram redução da disponibilidade e aumento da suficiência financeira no presente exercício. A abertura de novos serviços de saúde mental (CAPS e SRTs) que podem ser financiados tanto com recursos do vínculo 4220 quanto do vínculo 4501 (lembrando que a partir de 2020 os repasses federais da saúde mental passam a ser registrados no vínculo 4501, juntamente com os demais repasses da Média e Alta Complexidade), poderá pressionar em exercícios futuros para a redução do saldo deste vínculo, considerando que o custo destes serviços é superior ao ingresso decorrente da habilitação dos mesmos.

### **9.2.5 SAMU**

Os vínculos orçamentários do SAMU (4170 e 4620) apresentaram redução da disponibilidade e da suficiência ao longo de 2020. Mantida esta tendência, a continuidade das ações e serviços públicos de saúde nesta área passará a depender, em exercícios futuros, do aumento de aporte de recursos de fonte municipal.

### **9.2.6 Centro de Especialidades Odontológicas**

Os vínculos orçamentários dos CEOs (4111 e 4600) apresentaram aumento da suficiência e da disponibilidade no exercício de 2020.

### **9.2.7 Atenção Primária**

Os vínculos orçamentários da atenção primária (4011, 4090, 4500, 4505, 4510, 4520 e 4521) apresentaram redução da disponibilidade e da suficiência no exercício de 2020. A ocorrência de despesas extraordinárias com as rescisões contratuais do IMESF, bem como a transição da contratação do IMESF (repasse conforme a necessidade de caixa da instituição) para a contratação de parceiros (repasse em 12 parcelas anuais, precedendo a execução financeira da instituição) leva a um aumento dos gastos nesta área neste exercício.

Cabe analisar separadamente a situação do vínculo 4160 (programa Primeira Infância Melhor), que apresentou aumento tanto da disponibilidade quanto da suficiência no exercício de 2020.



## 9.2.8 IMESF

Tabela 38- Demonstrativo financeiro do IMESF, por mês, por ano (2020-2019)

Descrição	Ano			
	2020	2019	Variação	
			N	%
Disponibilidade Financeira Inicial (R\$)	R\$ 7.527.978,61	R\$ 3.340.945,44	R\$ 4.187.033,17	125
Valor Repassado ao IMESF (R\$)	R\$ 91.647.172,37	R\$ 119.922.000,00	-R\$ 28.274.827,63	-24
Rendimentos (Caixa+Banrisul) (R\$)	R\$ 78.260,74	R\$ 153.868,89	-R\$ 75.602,14	-49
Restituições (R\$)	R\$ 98.025,53	R\$ 172.285,71	-R\$ 74.260,18	-43
Total das Despesas do IMESF*(R\$)	R\$ 90.854.349,96	R\$ 116.061.115,43	-R\$ 23.206.765,47	-20
Despesa com Pessoal** (R\$)	R\$ 90.559.767,03	R\$ 110.086.056,45	-R\$ 19.526.289,42	-18
Despesas Administrativas*** (R\$)	R\$ 2.294.582,93	R\$ 5.975.058,98	-R\$ 3.680.476,05	-62

Fonte: Setor de Contabilidade, Orçamento e Finanças do IMESF.

\*Despesas descritas sob o regime de caixa

\*\*Pagamento de Pessoal; PMM; Férias; Décimo Terceiro; Vale Transporte; Vale Alimentação; Rescisões; INSS; IR; GPS-RAT; PIS; FGTS; Pensões; Consignações; Sindicatos Profissionais

\*\*\*Sindicato Patronal; Serviços de Limpeza e Higiene; Aluguéis Imóveis; Energia Elétrica; Sistema de Informação; Conplan; Outros.

## 9.2.9 Demais Vínculos Orçamentários

Houve no exercício de 2020 uma ampliação da disponibilidade e suficiência do vínculo 8106, que registra o recurso de operações extra-orçamentárias (por exemplo, recursos de terceiros retidas nas contas do ente público, como a retenção de garantias contratuais. Foi aberto o processo 21.0.000007997-6 para análise e auditoria destes recursos.

Houve redução na suficiência e disponibilidade dos vínculos orçamentários que registram os recursos de emendas parlamentares federais e programas como o pró-saúde e qualisus, em parte pela devolução durante o exercício de repasses cujo prazo de execução já havia expirado. Entretanto, houve expressiva ampliação da disponibilidade e suficiência dos vínculos 900, 4297, 4511 e 4512, que registraram o ingresso de recursos extraordinários para enfrentamento da pandemia.

## **9.3 Demais Ações**

### **9.3.1 Enfrentamento à Covid-19**

Passou a ser publicado no site da SMS o Relatório de Prestação de Contas Financeira do Enfrentamento à Pandemia do Coronavírus. Neste relatório constam os recursos recebidos e as despesas encaminhadas, empenhadas, liquidadas e pagas (link: <https://infografico-covid.procempa.com.br/receitas-e-despesas>). Além deste relatório, é disponibilizado no Portal da Transparência - “Painel de Receitas e Despesas relacionados ao enfrentamento da pandemia”. Destaca-se que o relatório publicado no site da SMS se restringe aos recursos geridos através do Fundo Municipal de Saúde, enquanto o Painel do Portal da Transparência abrange toda a Prefeitura de Porto Alegre. Considerando a queda da arrecadação própria do município, consequência direta da pandemia, parte da folha salarial da Secretaria Municipal de Saúde, normalmente paga com recursos próprios do município, foi paga com recursos federais recebidos no vínculo orçamentário 4511 (Portaria nº 1.666/2020).

### **9.3.2 Lei do Fundo Municipal de Saúde**

Em 30/11/2020 foi protocolado junto a Câmara Municipal de Porto Alegre o PLCE 015/20, dispondo sobre o Fundo Municipal de Saúde (FMS) e revogando a Lei Complementar nº 296 de 24 de junho de 1993. O projeto foi arquivado em 04/01/2021 devido a troca de legislatura, devendo a nova gestão do executivo reavaliar o projeto, podendo solicitar seu desarquivamento ou apresentar projeto alternativo.

### **9.3.3 Arrecadação das multas da Vigilância em Saúde**

O processo 19.0.000091587-7, referente à alteração do modelo de arrecadação das multas da Vigilância em Saúde, para que os recursos ingressem diretamente em conta bancária associada ao Fundo Municipal de Saúde, foi instruído com as propostas das instituições bancárias para emissão do documento de arrecadação. As propostas deverão ser analisadas pela Procuradoria Municipal e Conselho Municipal de Saúde. A Diretoria de Vigilância em Saúde, a Coordenação de Tecnologia da Informação e a Controladoria Geral do Município foram acionadas para implementarem o novo fluxo de lançamento das multas. Deverão ser efetuadas adaptações no sistema SCEB para emissão dos documentos de arrecadação.

### **9.3.4 Programa Previne Brasil**

Através da Portaria GM/MS nº 59, de 26 de outubro de 2020, foi prorrogado o prazo da etapa de transição da captação ponderada do Programa Previne Brasil, referente à Portaria nº 2.979/GM/MS, de 12 de novembro de

2019, para as equipes de Saúde da Família e equipes de Atenção Primária do Distrito Federal e municípios, considerando o contexto da emergência de saúde pública de importância nacional e internacional decorrente do coronavírus (Covid-19).

#### 9.4 Emendas Parlamentares

Em 2020, as emendas parlamentares federais e estaduais contribuíram com um montante de R\$ 32.027.911,00 em novos ingressos. Em 2019 o valor recebido havia sido de R\$ 13.567.390,96. Portanto, em 2020 a SMS recebeu mais que o dobro de recursos de emendas parlamentares em comparação ao ano anterior. Uma parte considerável do aumento deve-se à pandemia. As emendas destinadas especificamente para ações de enfrentamento à Covid-19 somaram R\$ 8.269.000,00, ou seja, 25% do total das emendas.

As informações individualizadas de cada emenda constam dos respectivos relatórios quadrimestrais de gestão. Segue tabela quadro resumo com os montantes de ingressos de recursos de emendas parlamentares.

**Tabela 39- Ingresso de receita através das Emendas Parlamentares - Estado e União, por ano (2020-2019)**

Fonte	INGRESSOS		
	2020	2019	Varição (%)
Fonte Estadual	R\$ 1.540.000,00	0	100
Fonte Federal	R\$ 30.487.911,00	R\$ 13.567.390,96	225
<b>Total</b>	<b>R\$ 32.027.911,00</b>	<b>R\$ 13.567.390,96</b>	<b>236</b>

Fonte: DFMS.

Em relação às emendas municipais, novidade no âmbito do município de Porto Alegre, sendo esse o primeiro ano de vigência das emendas impositivas de vereadores, constata-se que do total de R\$ 21.922.055,00 previstos na LOA 2020 fora empenhado até 31/12/2020 o montante de R\$ 2.604.871,05, o que perfaz uma execução de 11,8%. O restante do valor não executado foi incluído na LOA para execução em 2021.

## 10. AUDITORIAS

### 10.1 Quadro Situacional

**Quadro 8- Auditorias encerradas e em andamento em 2020**

Nº do Processo/Auditoria	Demandante	Unidade Auditada	Finalidade	Status	Recomendações	Encaminhamentos
<b>19.0.000074808-3 / 027/2019</b>	DR via Gabinete do Secretário	Clínica FisioAbreu	Auditar a produção faturada nas competências junho, julho e agosto de 2019 pelo Prestador	Encerrada	Foram encontradas inconsistências como divergência no quadro de RH informado, ausência de regulação via Gercon em procedimentos de fisioterapia, não foi possível identificar elementos para validação de algumas consultas e procedimentos, assim como foram identificados procedimentos faturados com códigos diferentes dos realizados. Foi sugerido o recolhimento de valores no total de R\$ 11.820,96 referente às inconformidades apontadas, assim como aplicação de penalidade elencada pelo Gestor	Relatório ao Gabinete do Secretário
<b>19.0.000127633-9 / 030/2019</b>	Auditoria Técnica em Saúde via Gabinete Secretário	HCPA	Verificar a regularidade nas cobranças referentes ao procedimento 0304080020 – Internação para Quimioterapia de Administração Contínua	Encerrada	Foi identificado o uso equivocado do código do procedimento para internações onde não foi realizado o tratamento conforme estabelecido pela Legislação. Foi sugerido o ressarcimento de R\$ 223.338,51 ao Fundo Nacional de Saúde	Relatório ao Gabinete do Secretário, e ao Prestador

<b>19.0.000075820-8 / 001/2020</b>	Gabinete do Secretário e Núcleo de Relação ao Prestador	HRES	Averiguar se a produção do 3º quadrimestre de 2018, informada à Comissão de Acompanhamento de Contratos (CAC), pelo Prestador, condiz com o realizado	Encerrada	Existem divergências e falta de confiabilidade nos dados apresentados à CAC pelo Prestador, assim como nos registros comprobatórios apresentados	Notificação do resultado da auditoria ao Gabinete do Secretário
<b>002/2020</b>	Faturamento	Produção Hospitalar apresentada	Avaliar a liberação das AIHs bloqueadas pelo Sistema na comp. 12/2019	Encerrada	Bloqueio de 07 AIHs para Auditoria e liberação das 42 demais	Notificação do resultado da auditoria ao setor de Processamento
<b>18.0.000061238-0/ 003/2020</b>	Ministério Público Federal via Gabinete do Secretário	HSLPUC	Verificar o cumprimento da Lei nº 12.732, de 22/11/2012, que estabelece o prazo de até 60 dias para início do primeiro tratamento de pacientes com neoplasia maligna comprovada	Em andamento	Em andamento	Em andamento
<b>16.0.000018029-0/ 004/2020</b>	Ministério Público Federal via Gabinete do Secretário	URGECLIN	Averiguar denúncia feita ao MPF referente à possível cobrança para fornecimento de laudo médico, para a paciente portadora do CNS 708503383802677, para perícia no	Encerrada	Não foram identificados elementos que comprovem a suposta cobrança para emissão de laudo médico pela Clínica	Notificação do resultado da auditoria ao Gabinete do Secretário e ao Ministério Público Federal

			Instituto Nacional de Seguridade Social			
<b>18.0.000074727-7/005/2020</b>	Gabinete do Secretário e Núcleo de Relação com o Prestador Hospitalar	HBO	Conferir se a produção do terceiro quadrimestre de 2018, informada pelo Prestador à Comissão de Acompanhamento de Contrato (CAC), condiz com a verificada <i>in loco</i>	Encerrada	Houve divergência entre os quantitativos verificados no sistema de informações do Hospital e os informados à CAC	Relatório ao Gabinete do Secretário, e ao Núcleo de Relação com o Prestador
<b>19.0.000103263-4/006/2020</b>	Gabinete do Secretário e Núcleo de Relação com o Prestador Hospitalar	HBO	Conferir se a produção do primeiro quadrimestre de 2019, informada pelo Prestador à Comissão de Acompanhamento de Contrato (CAC), condiz com a verificada <i>in loco</i>	Encerrada	Houve divergência entre os quantitativos verificados no sistema de informações do Hospital e os informados à CAC	Relatório ao Gabinete do Secretário, e ao Núcleo de Relação com o Prestador
<b>007/2020</b>	Faturamento	Produção Hospitalar apresentada	Avaliar a liberação das AIHs bloqueadas pelo Sistema na comp. 01/2020	Encerrada	Bloqueio de 06 AIHs para Auditoria e liberação das 41 demais	Notificação do resultado da auditoria ao setor de Processamento
<b>008/2020</b>	Faturamento	Produção Hospitalar apresentada	Avaliar a liberação das AIHs bloqueadas pelo	Encerrada	Bloqueio de 09 AIHs para Auditoria e liberação das 38 demais	Notificação do resultado da

			Sistema na comp. 02/2020			auditoria ao setor de Processamento
<b>20.0.000035179-3/009/2020</b>	Gabinete do Secretário e Núcleo de Auditoria	HRES	Verificar possível cobrança indevida pelo Prestador de procedimento cirúrgico de vasectomia em caráter particular	Encerrada	Não foram identificados elementos que comprovem cobrança indevida de procedimento cirúrgico por parte do Prestador em caráter particular	Notificação do resultado da auditoria ao Gabinete do Secretário
<b>010/2020</b>	Faturamento	Produção Hospitalar apresentada	Avaliar a liberação das AIHs bloqueadas pelo Sistema na comp. 03/2020	Encerrada	Bloqueio de 08 AIHs para Auditoria e liberação das 44 demais	Notificação do resultado da auditoria ao setor de Processamento
<b>011/2020</b>	Faturamento	Produção Hospitalar apresentada	Avaliar a liberação das AIHs bloqueadas pelo Sistema na comp. 04/2020	Encerrada	Bloqueio de 06 AIHs para Auditoria e liberação das 23 demais	Notificação do resultado da auditoria ao setor de Processamento
<b>20.0.000052433-7 / 012/2020</b>	Equipe de Auditoria	Secretaria Municipal de Saúde de Porto Alegre	Verificar a veracidade das informações contidas no RAG 2018	Encerrada	Houve indicadores cujos dados e resultados obtidos eram fidedignos, assim como foram encontrados resultados não conformes, não fidedignos ou não passíveis de serem comprovados. Algumas equipes não apresentaram justificativas sobre os apontamentos. Foi recomendado ao gestor a adoção de medidas para a correção das inconformidades apontadas assim como a notificação dos setores que não apresentaram justificativas, contrariando o estabelecido na Portaria/GM nº 3.114, de 07/10/2010, que determina a obrigatoriedade de prestar informações	Ao Gestor para ciência, deliberações e providências.

					aos componentes do SNA, quando solicitado.	
<b>19.0.000118451-5 / 013/2020</b>	Gabinete do Secretário	URGECLIN	Auditar faturamento da Clínica Urgeclin, cobrados a maior que o teto, no período de julho a outubro de 2013	Encerrada	A Clínica não apresentou a documentação comprobatória dos atendimentos cobrados, referentes aos meses de julho a outubro de 2013. Essa Equipe considerou como improcedente a referida cobrança administrativa	Notificação do resultado da auditoria ao Gabinete do Secretário
<b>16.0.000056427-7 / 014/2020</b>	Gabinete do Secretário	HSLPUC	Averiguar possível acesso irregular de pacientes ao serviço de saúde do Hospital São Lucas da PUCRS, no ano de 2018	Encerrada	Após a análise foi concluído que o Prestador atendeu pacientes sem regulação, que foram cobrados procedimentos diferentes do que foram realizados, assim como foi constatado também que houve alterações no banco de dados cadastrais na base do CADSUS WEB, contrariando a legislação do SUS e o contrato firmado entre as partes. Foi sugerida sanção ao Prestador conforme consta em contrato	Ao Gestor para ciência, e deliberações e providências.
<b>015/2020</b>	Faturamento	Produção Hospitalar apresentada	Avaliar a liberação das AIHs bloqueadas pelo Sistema na comp. 05/2020	Encerrada	Bloqueio de 06 AIHs para Auditoria e liberação das 51 demais	Notificação do resultado da auditoria ao setor de Processamento



<b>20.0.000037076-3 / 016/2020</b>	Equipe de Auditoria	Clínica CEREPAL	Conferir a qualidade do relatório da CAC do 1º quadrimestre de 2019	Encerrada	As informações fornecidas pela Clínica, ao NFSASSIST, não condizem com a realidade para elaboração do relatório da CAC - sugerida implantação de medidas de controle dos dados enviados pelos prestadores para elaboração dos relatórios da CAC, e sugerida aplicação sanção contida em contrato ao Prestador por descumprimento do mesmo. Houve erro no cálculo das metas da clínica resultando em relatório com percentual de atingimento de meta incorreto - sugerida implantação de medidas de conferência de dados preliminares ao lançamento no relatório da CAC	Notificação do resultado da auditoria ao Gabinete do Secretário e NFSASSIST
<b>017/2020</b>	Faturamento	Produção Hospitalar apresentada	Avaliar a liberação das AIHs bloqueadas pelo Sistema na comp. 06/2020	Encerrada	Bloqueio de 13 AIHs para Auditoria e liberação das 31 demais	Notificação do resultado da auditoria ao setor de Processamento
<b>20.0.000060215-0/ 018/2020</b>	Gabinete do Secretário	SEGUMED	Verificar a existência de filial ativa do Prestador em Porto Alegre, cadastrada sob o CNPJ 29.578.473/0014-77	Encerrada	O Instituto SEGUMED não possui filial com esse nome empresarial em Porto Alegre, conforme endereço cadastrado no Portal REDESIM. Neste endereço, funciona o SER – Serviço de Doenças Renais LTDA., CNPJ 90.091.489/0001-47, cadastrado no CNES nº 2262509, com contrato vigente formalizado com a SMS/POA para atendimento exclusivamente SUS	Notificação do resultado da auditoria ao Gabinete do Secretário
<b>019/2020</b>	Faturamento	Produção Hospitalar apresentada	Avaliar a liberação das AIHs bloqueadas pelo Sistema na comp. 07/2020	Encerrada	Bloqueio de 13 AIHs para Auditoria e liberação das 48 demais	Notificação do resultado da auditoria ao setor de Processamento

<b>020/2020</b>	MPF	HNSC, HF	Emissão de parecer para instrução de expediente, acerca das medidas adotadas pelos Prestadores HNSC e HF para corrigir inconformidades apontadas em Auditoria referente ao cumprimento da Lei 12.732	Encerrada	Feitas considerações acerca dos argumentos feitos pelos prestadores referentes aos achados da Auditoria, ratificando os apontamentos presentes nos Relatórios realizados	Notificação do parecer da Equipe ao MPF
<b>021/2020</b>	Faturamento	Produção Hospitalar apresentada	Avaliar a liberação das AIHs bloqueadas pelo Sistema na comp. 08/2020	Encerrada	Bloqueio de 07 AIHs para Auditoria e liberação das 33 demais, totalizando 40 AIHs	Notificação do resultado da auditoria ao setor de Processamento
<b>20.0.000082248-6 / 022/2020</b>	Equipe de Auditoria	Secretaria Municipal de Saúde de Porto Alegre	Verificar a veracidade das informações contidas no RAG 2019	Encerrada	Houve indicadores cujos dados e resultados obtidos eram fidedignos, assim como foram encontrados resultados não conformes, não fidedignos ou não passíveis de serem comprovados. Algumas das equipes não apresentaram justificativas sobre os apontamentos. Foi recomendado ao gestor a adoção de medidas para a correção das inconformidades apontadas, assim como da notificação dos setores que não apresentaram justificativas, contrariando o estabelecido na Portaria/GM nº3.114, de 07/10/2010, que determina a obrigatoriedade de prestar informações aos componentes do SNA, quando solicitado	Ao Gestor para ciência, deliberações e providências.

<b>20.0.000079725-2 / 023/2020</b>	Gabinete do Secretário	IBSAUDE	Verificar a existência de filial ativa do Instituto Brasileiro de Saúde, Ensino, Pesquisa e Extensão para o Desenvolvimento Humano – Porto Alegre/RS (IBSAUDE), CNPJ 07.836.454/0001-46	Encerrada	Constatou-se que o IBSAUDE, entidade sem fins lucrativos, CNES 0270717, possui duas filiais em Porto Alegre/RS: CAPS AD III ZONA LESTE e CAPS AD III RESTINGA	Relatório para a Coordenação-Geral de Certificação de Entidades Beneficentes da Assistência Social em Saúde (CGCER) e Gabinete do Secretário
<b>20.0.000083419-0 / 024/2020</b>	Gabinete do Secretário	ISCMPA	Averiguar se houve cobrança SUS dos procedimentos e OPMEs cobrados administrativamente pela Santa Casa, ao Estado	Encerrada	Concluiu-se que a ISCMPA efetuou a cobrança SUS de procedimentos cobrados ao Estado através de processo administrativo	Ao Gabinete do Secretário para ciência e ao Departamento de Auditoria SUS da SES/RS para análise e providências
<b>025/2020</b>	Faturamento	Produção Hospitalar apresentada	Avaliar a liberação das AIHs bloqueadas pelo Sistema na comp. 09/2020	Encerrada	Bloqueio de 05 AIHs para Auditoria e liberação das 45 demais, totalizando 50 AIHs	Notificação do resultado da auditoria ao setor de Processamento
<b>026/2020</b>	Equipe de Auditoria	Clínica São José	Avaliar a produção da Clínica após o início do controle pelo NACH e comparar com a série histórica	Em andamento	Em andamento	Em andamento

<b>20.0.000101139-2 / 027/2020</b>	Gabinete do Secretário	ISCMPA	Averiguar se houve cobrança irregular ao SUS, pelo Prestador, de procedimentos e OPMEs já pagos por meio de depósito judicial	Encerrada	Após a análise da documentação constatou-se que não houve dupla cobrança de OPMEs no procedimento realizado, entretanto, observou-se cobrança de procedimento diferente do realizado, divergência de informações na prestação de contas do Processo Judicial, e cobrança judicial de OPMEs com valores diferentes dos constantes em Notas Fiscais. Recomendado que o prestador corrija o procedimento cobrado, assim como, corrija o quantitativo de OPMEs	Relatório ao GS, à GPAC/SMS, à Auditoria do Estado e o Prestador
<b>028/2020</b>	Faturamento	Produção Hospitalar apresentada	Avaliar a liberação das AIHs bloqueadas pelo Sistema na comp 10/2020	Encerrada	Bloqueio de 01 AIH para Auditoria e liberação das 51 demais, totalizando 52 AIHs	Notificação do resultado da auditoria ao setor de Processamento
<b>029/2020</b>	Faturamento	Produção Hospitalar apresentada	Avaliar a liberação das AIHs bloqueadas pelo Sistema na comp 11/2020	Encerrada	Não houve bloqueios para Auditoria, liberação das 32 AIHs	Notificação do resultado da auditoria ao setor de Processamento
<b>20.0.000116608-6 / 030/2020</b>	Ouvidoria	HNSC	Averiguar possível realização de procedimento cirúrgico em paciente sem regulação	Em andamento	Em andamento	Em andamento
<b>18535 SISAUD</b>	Polícia Federal	Hospital São Vicente de Paulo (HSVP)	Apurar a regularidade na aquisição e utilização das OPMEs custeadas com recursos federais no HSVP.	Encerrada	Foram identificadas não conformidades relacionadas à falhas no processo de controle do acesso dos pacientes ao SUS, do faturamento de procedimentos hospitalares de MAC e do cumprimento da legislação referente ao uso das OPMEs. Foi sugerido o ressarcimento de	Notificação do resultado da auditoria a COAUD, a SES, ao Prestador e a Sociedade Brasileira de Hemodinâmica

					R\$ 33.681,60 ao Fundo Nacional de Saúde.	
--	--	--	--	--	---	--

Fonte: Relatórios de Auditoria

**Quadro 9- Auditorias encerradas e em andamento em 2019**

<b>Número da Auditoria</b>	<b>Demandante</b>	<b>Finalidade</b>	<b>Status</b>	<b>Unidade Auditada</b>	<b>Recomendações</b>	<b>Encaminhamentos</b>
<b>011/2018</b>	Coordenação DR	Auditar a produção SUS de atendimentos especializados em ortopedia e traumatologia, faturados por clínica, em dezembro de 2017.	Encerrada	Sultrauma	Devido à reincidência de inconformidades encontradas no Prestador, que seja suspenso o envio de pacientes ao serviço, assim como feita a sugestão de ressarcimento ao erário dos valores referentes às não conformidades apontadas.	Ao Gestor para ciência e deliberações.
<b>001/2019</b>	Gabinete do Secretário	Auditar conta de paciente internado em hospital privado por situação de urgência.	Encerrada	HMD	Não houve divergência na cobrança.	Ao Gestor para ciência e deliberações.
<b>002/2019</b>	Gabinete do Secretário	Ratificação do valor da produção apresentada na comp. 09/2018 por prestador referente a exames laboratoriais.	Encerrada	Lab. Senhor dos Passos	Que seja descontado do montante, o valor de R\$ 4.919,42, referente às não conformidades apontadas.	Ao Gestor para deliberações, e à Coordenação da DR para ciência.
<b>003/2019</b>	Faturamento	Avaliar a liberação das AIHs bloqueadas pelo Sistema na comp. 01/2019.	Encerrada	Produção Hospitalar apresentada	Bloqueio de 14 AIHs para Auditoria e liberação das 42 demais.	Notificação do resultado da auditoria ao setor de Processamento.

<b>004/2019</b>	Faturamento	Averiguar denúncia sobre faturamento de clínica	Encerrada	Clínica de Fisioterapia SEFIL	Que seja emitida ordem de recolhimento no valor de R\$ 23.609,76, referente às consultas e procedimentos com inconsistências. Sugerida sanção ao prestador pelas inconformidades encontradas.	Ao Gestor para ciência e deliberação e ao Prestador.
<b>005/2019</b>	Faturamento	Avaliar a liberação das AIHs bloqueadas pelo Sistema na comp. 02/2019.	Encerrada	Produção Hospitalar apresentada	Bloqueio de 13 AIHs para Auditoria e liberação das 20 demais.	Notificação do resultado da auditoria ao setor de Processamento.
<b>006/2019</b>	Faturamento	Avaliar a liberação das AIHs bloqueadas pelo Sistema na comp. 12/2018.	Encerrada	Produção Hospitalar apresentada	Bloqueio de 12 AIHs para Auditoria e liberação das 24 demais.	Notificação do resultado da auditoria ao setor de Processamento.
<b>007/2019</b>	Gabinete do Secretário	Auditar clínica de Fisioterapia CORPS para averiguação de denúncia feita na Ouvidoria SES/RS	Encerrada	Clínica de Fisioterapia CORPS	Foram encontradas inconformidades em relação aos registros dos atendimentos, o que em alguns casos, impossibilitou a confirmação da realização dos mesmos. Sugestão de recolhimento do valor de R\$ 11.806,95 e aplicação de sanção elencada pelo Gestor.	Ao Gestor, ao Prestador e ao Setor de Ouvidoria SES/RS

<b>008/2019</b>	Defensoria Pública	Auditar denúncia de atendimento de paciente em hospital da rede.	Encerrada	HPS	Não foram evidenciadas irregularidades no atendimento à paciente, sendo assim considerada a denúncia como impropriedade.	Ao Gestor para ciência, e à Defensoria Pública para deliberações.
<b>009/2019</b>	PGM	Auditar as contas hospitalares cobradas via processo administrativo	Encerrada	HSL-PUCRS	Foram identificadas contas já pagas, contas contempladas no teto MAC, assim como contas que foram apontadas com inconformidades que não foram corrigidas para reapresentação ao setor competente da SMS. Foi cobrado no processo o montante de R\$ 1.630.016,15 sendo considerado como indevido R\$ 1.588.648,55, e como conforme R\$ 41.367,60.	Ao Gestor, à ERCH para ciência e à PGM para encaminhamentos.
<b>010/2019</b>	Faturamento	Avaliar a liberação das AIHs bloqueadas pelo Sistema na comp 03/2019.	Encerrada	Produção Hospitalar apresentada	Bloqueio de 01 AIH para Auditoria e liberação das 24 demais.	Notificação do resultado da auditoria ao setor de Processamento.
<b>011/2019</b>	Faturamento	Avaliar a liberação das AIHs bloqueadas pelo Sistema na comp. 04/2019	Encerrada	Produção Hospitalar apresentada	Bloqueio de 07 AIHs para Auditoria e liberação das 22 demais.	Notificação do resultado da auditoria ao setor de Processamento
<b>012/2019</b>	Gabinete do Secretário	Auditoria de conta de paciente para confirmação da realização de procedimento endovascular cirúrgico	Encerrada	HSLPUC	Não foram encontradas incoerências, duplicidade ou inadequação dos itens cobrados, sendo concluído que os procedimentos foram efetivamente realizados.	Ao Gestor para ciência e deliberação
<b>013/2019</b>	NACH via GS	Avaliar a comprovação dos procedimentos de Colangiopancreatografia	Encerrada	HCPA	Foi recomendado repasse do incentivo financeiro estabelecido na Portaria Municipal nº 1106, de	Ao Gestor e Núcleo Hospitalar/DGR para ciência e deliberação

		Retrógrada Endoscópica cobrados pelo HCPA			21/11/2018, para as AIHs citadas no Relatório.	
<b>014/2019</b>	Faturamento	Avaliar a liberação das AIHs bloqueadas pelo Sistema na comp. 05/2019	Encerrada	Produção Hospitalar apresentada	Bloqueio de 16 AIHs para Auditoria e liberação das 27 demais.	Notificação do resultado da auditoria ao setor de Processamento
<b>015/2019</b>	MPF via GS	Verificar o cumprimento da Lei 12.732 que estabelece o prazo de até 60 dias para início do tratamento oncológico no Hospital Fêmeina	Encerrada	Hospital Fêmeina	O prestador não está cumprindo o preconizado pelo MS, uma vez que foram encontrados pacientes que ultrapassaram o prazo. Também foram encontradas contas faturadas com o código SIGTAP incorreto, sendo sugerido o recolhimento de valores que perfaz o montante de R\$ 367,44.	Ao Gestor e MPF para ciência e encaminhamentos
<b>016/2019</b>	Faturamento	Avaliar a liberação das AIHs bloqueadas pelo Sistema na comp. 06/2019	Encerrada	Produção Hospitalar apresentada	Bloqueio de 09 AIHs para Auditoria e liberação das 34 demais.	Notificação do resultado da auditoria ao setor de Processamento
<b>017/2019</b>	Faturamento	Avaliar a liberação das AIHs bloqueadas pelo Sistema na comp. 07/2019	Encerrada	Produção Hospitalar apresentada	Bloqueio de 08 AIHs para Auditoria e liberação das 24 demais.	Notificação do resultado da auditoria ao setor de Processamento
<b>018/2019</b>	DGR via GS	Auditar a produção faturada nas competências abril e maio de 2019 pela Clínica de Fisioterapia Andrade Neves	Encerrada	Clínica de Fisioterapia Andrade Neves	Emitir ordem de recolhimento no valor de R\$ 22.721,60 e aplicar penalidade, elencada pelo Gestor, de acordo com a avaliação das inconformidades contidas no relatório conforme previsto em contrato.	Relatório ao Gestor



<b>019/2019</b>	MPF via GS	Verificar o cumprimento da Lei 12.732 que estabelece o prazo de até 60 dias para início do tratamento oncológico no HNSC	Encerrada	HNSC	Encaminhar relatório para o MPF para ciência do não cumprimento da Lei 12.732 e encaminhar para o MS para avaliação da ordem de recolhimento no valor de R\$ 54.843,50.	Relatório ao Gestor, MPF, MS e HNSC
<b>020/2019</b>	Faturamento	Avaliar a liberação das AIHs bloqueadas pelo Sistema na comp. 08/2019	Encerrada	Produção Hospitalar apresentada	Bloqueio de 06 AIHs para Auditoria e liberação das 35 demais.	Notificação do resultado da auditoria ao setor de Processamento
<b>021/2019</b>	Gabinete do Secretário	Verificar a situação de pacientes SUS internados na Clínica Gramado, conforme GERINT, após terem cessado os encaminhamentos à mesma.	Encerrada	Clínica Gramado	Não foram identificadas não conformidades referentes à regulação da internação desses pacientes, bem como, dos registros da assistência prestada aos mesmos.	Relatório ao Gestor
<b>022/2019</b>	DGR via GS	Auditar a produção faturada nas competências abril e maio de 2019 pela Clínica Lívio Rocco	Encerrada	Clínica de Fisioterapia Lívio Rocco	Emitir ordem de recolhimento no valor de R\$ 7.658,26 e aplicar penalidade, elencada pelo Gestor, de acordo com a avaliação das inconformidades contidas no relatório conforme previsto em contrato.	Relatório ao Gestor
<b>023/2019</b>	ATS via GS	Verificar a regularidade nas cobranças referentes ao procedimento 0304080020 – Internação para Quimioterapia de Administração Contínua no HNSC.	Encerrada	HNSC	Encaminhar relatório para o MS para avaliação da ordem de recolhimento no valor de R\$ 40.223,98.	Relatório ao Gestor e MS e HNSC.
<b>024/2019</b>	Faturamento	Avaliar a liberação das AIHs bloqueadas pelo Sistema na comp. 10/2019	Encerrada	Produção Hospitalar apresentada	Bloqueio de 04 AIHs para Auditoria e liberação das 47 demais.	Notificação do resultado da auditoria ao setor de Processamento

<b>025/2019</b>	PMS/SMS via GS	Auditar toda a produção de Janeiro e Fevereiro de 2019 da Clínica SULTRAUMA.	Encerrada	Clínica Sultrauma	Recomendado não pagamento da produção por ausência de apresentação da documentação comprobatória pela clínica. Cobrança improcedente.	Relatório ao Gestor e PMS/SMS
<b>026/2019</b>	Faturamento	Avaliar a liberação das AIHs bloqueadas pelo Sistema na comp. 09/2019	Encerrada	Produção Hospitalar apresentada	Liberação das 20 AIHs.	Notificação do resultado da auditoria ao setor de Processamento
<b>028/2019</b>	DGR via GS	Auditar a produção faturada nas competências junho, julho e agosto de 2019 pela Clínica Espaço Saúde	Encerrada	Clínica Espaço Saúde	Emitir ordem de recolhimento no valor de R\$ 5.311,27 e aplicar penalidade, elencada pelo Gestor, de acordo com a avaliação das inconformidades contidas no relatório conforme previsto em contrato.	Relatório ao Gestor
<b>029/2019</b>	Faturamento	Avaliar a liberação das AIHs bloqueadas pelo Sistema na comp. 11/2019	Encerrada	Produção Hospitalar apresentada	Bloqueio de 02 AIHs para Auditoria e liberação das 55 demais	Notificação do resultado da auditoria ao setor de Processamento
<b>031/2019</b>	Ouvidoria via GS	Averiguar cobrança de procedimento cirúrgico pelo HBP através de denúncia feita pelo canal de Ouvidoria.	Encerrada	Hospital Beneficência Portuguesa	Não foi identificado faturamento de procedimento cirúrgico	Relatório ao Gestor e Ouvidoria
<b>027/2019</b>	DGR via GS	Auditar a produção faturada nas competências junho, julho e agosto de 2019 pela Clínica FisioAbreu.	Em andamento	Clínica de FisioAbreu	Em andamento	Em andamento
<b>030/2019</b>	ATS via GS	Verificar a regularidade nas cobranças referentes ao procedimento 0304080020 – Internação para Quimioterapia de Administração Contínua no HCPA.	Em andamento	HCPA	Em andamento	Em andamento

<b>18535 SISAUD</b>	Polícia Federal	Apurar a regularidade na aquisição e utilização das OPMEs custeadas com recursos federais no HSVP.	Em andamento	Hospital São Vicente de Paulo (HSVP)	Em andamento	Em andamento
-------------------------	-----------------	--	--------------	--------------------------------------	--------------	--------------

Fonte: CNES.

## 10.2 Análise e Considerações

O Componente Municipal do Sistema Nacional de Auditoria é um instrumento que contribui para a gestão, por meio da análise dos resultados das ações e dos serviços públicos de saúde no município de Porto Alegre. Desempenha papel importante no controle dos recursos públicos, sugerindo inclusive a devolução de valores detectados como pagos indevidamente e colabora também para a transparência e credibilidade da gestão. Ainda existe a necessidade de recursos humanos para compor a equipe, da área financeira e orçamentária, assim como a reposição dos servidores que foram transferidos ou aposentados.

O Componente Municipal, em 2020, seguiu desenvolvendo ações de Auditoria de forma compartilhada com o Componente Federal e demais órgãos de controle, produzindo relatórios com maior qualidade, devido ao alinhamento de metodologias de trabalho utilizadas por esses componentes. Continuou recebendo demandas de outros órgãos de controle, internos e externos, via Gabinete do Secretário, como Ministério Público Federal e Estadual, Controladoria Geral do Município, Ouvidoria, entre outros.

Mesmo com a equipe de servidores trabalhando remotamente, em virtude da pandemia da Covid-19, a meta proposta de 30 atividades de Auditoria foi atingida, pois toda equipe teve acesso VPN aos sistemas utilizados. Pela impossibilidade de deslocamento às Instituições de Saúde, quando possível, foi solicitado o envio de documentos por meio digital para a equipe e, as atividades em que são imprescindíveis a apresentação dos documentos originais, essas foram pausadas, para serem retomadas em momento oportuno. Foram realizadas atividades de averiguação de denúncias de atendimento e/ou cobranças a pacientes, cobranças irregulares ao SUS, atividades relacionadas à verificação de regulação do acesso de pacientes às instituições, assim como atividades com o intuito de averiguar se as produções apresentadas pelo prestador condiziam com o que de fato foi realizado. Nas situações em que foram identificadas inconsistências, foi sugerido o ressarcimento ao erário, dos valores identificados como pagos indevidamente.

Cabe ressaltar que foi incluído no presente Relatório Anual de Gestão de 2020 o quadro de atividades referente ao ano de 2019, em razão do documento ter sido apresentado incompleto no Relatório Anual de Gestão de 2019. A coincidência do período de fechamento do RAG 2019 (março/2020) com os percalços causados no início da pandemia provocou o equívoco que somente foi constatado por ocasião do fechamento do RAG de 2020.

## 11. ATENÇÃO PRIMÁRIA À SAÚDE

Durante o ano de 2020, a Atenção Primária à Saúde de Porto Alegre avançou na contratualização por meio de Termos de Colaboração entre a Secretaria Municipal de Saúde e Organizações Sociais (Hospital Divina Providência, Irmandade Santa Casa de Misericórdia de Porto Alegre, Associação Hospitalar Vila Nova, Hospital Restinga e Extremo Sul e Pontifícia Universidade Católica do Rio Grande do Sul). Assim, finalizamos este ano, com 130 Unidades de Atenção Primária à Saúde (APS), das quais 99 são contratualizadas pelas Organizações Sociais, 18 são próprias e 13 US conveniadas (US Ilha do Pavão foi desativada temporariamente em 30/11/2020 e US Vila Fátima foi contratualizada). O ano também contou com a inauguração de duas Clínicas da Família (CF) da APS: CF IAPI e CF Álvaro Difini e, com oito Unidades de Saúde (US) com turno estendido, uma em cada Gerência Distrital, com atendimento até às 22 horas de segunda a sexta-feira.

Ao compararmos 2019 com 2020, verificamos a redução no número de US de Atenção Primária à Saúde (de 140 US para 130 US), uma redução de 10 estabelecimentos de saúde. Tais unidades foram desativadas após a gestão realizar uma avaliação dos imóveis. Por motivo de estrutura física precária tomou-se a decisão de encerrar as atividades nesses estabelecimentos e a população desses territórios foi redirecionada para atendimento em outras US, com melhor estrutura física e capacidade instalada. Ao longo de 2020, foram fechadas as Unidades: US Alto Embratel, US Ilha do Pavão, US Belém Velho, US Orfanotrófio, US Vila Gaúcha, US Mato Grosso, US Nazaré, US Tronco, US Planalto, US Jenor Jarros, US Laranjeiras, US Pitinga e US Vila Elizabeth. No final de 2020, o Ministério Público acionou a justiça com liminar positiva para reabertura das US: Jenor Jarros, Laranjeiras, Pitinga e Vila Elizabeth.

Em relação ao Programa Saúde na Hora, conforme relatório de acompanhamento disponível no e-Gestor de Dez/2020, das 88 US de APS aderidas, 19 estão implantadas ao programa (US Assis Brasil, US Cristal, US Farrapos, US Diretor Pestana, US Modelo, CF José Mauro Ceratti Lopes, US Belém Novo, US Lami, US Macedônia, US Nova Brasília, US Primeiro de Maio, US Glória, US Nossa Senhora de Belém, US Moab Caldas, CF IAPI, US Ernesto Araújo, US Campo da Tuca, US Santo Alfredo e US Moradas da Hípica). Entretanto, o pagamento de custeio mensal está atrelado ao cumprimento de todos os critérios do programa a cada competência. As demais US previstas não foram implantadas devido ao não atendimento dos critérios estipulados pelo programa até o prazo limite para a implantação, conforme definido pelo Ministério da Saúde.

Ainda em 2020, a Prefeitura Municipal de Porto Alegre realizou processo seletivo para os cargos de Agentes Comunitários de Saúde (ACS) e de Agentes

de Combate às Endemias (ACE). Estes deverão ser nomeados em 2021 para atuação em Equipes de Saúde da Família e Equipes de Atenção Primária.

A primeira turma de residentes da Residência Multiprofissional em Atenção Primária iniciou em março de 2020 com 12 residentes de 03 núcleos profissionais: enfermagem, farmácia e odontologia; que atuam em 04 Unidades de Saúde: Bananeiras, Bom Jesus, Santa Marta e Modelo. Em um ano marcado pela reorganização das Unidades de Saúde para o enfrentamento da pandemia da Covid-19, a contribuição dos residentes foi crucial para as ações planejadas em suas unidades, como na campanha de vacinação contra a influenza, além do atendimento na crescente procura que em muitas ocasiões exacerbou a capacidade dos serviços, tanto presencialmente quanto remotamente, em processos de vigilância da Covid-19 e doenças crônicas, e na qualificação das informações nos serviços. A percepção dos serviços sobre a presença dos residentes é de que oferecem um olhar técnico para sua qualificação e refinamento de fluxos de atendimento e referenciamento, firmando a presença da nova residência nas unidades. No último quadrimestre do ano, iniciou-se a seleção dos residentes que iniciarão em 2021, ano em que se formará a primeira turma.

No ano de 2020, aconteceu a formatura da primeira turma de residentes do Programa de Residência Médica em Medicina de Família e Comunidade da Secretaria Municipal de Saúde de Porto Alegre, com 9 médicos especialistas. A segunda turma é composta por 10 residentes. O programa, vinculado ao Hospital de Pronto Socorro de Porto Alegre, foi criado em 2018 e, onde os médicos permanecem 2 anos em uma Unidade de Saúde da APS acompanhados por preceptor e realizam estágios em outros níveis da Rede de Atenção à Saúde (RAS) de Porto Alegre. É uma especialidade de importância central na construção de um Sistema Único de Saúde qualificado e centrado na APS, que é a porta de entrada no sistema e deve exercer o papel de coordenadora do cuidado e ordenadora das RAS.

O Programa Mais Médicos é para fomento e custeio de profissionais médicos para atuação nas Unidades de Saúde da APS via bolsas de financiamento federal e municipal. Sabe-se que, historicamente, existe uma falta de profissionais médicos e uma grande rotatividade dos mesmos na APS. Finalizamos 2020 com 88 profissionais vinculados ao programa, estes profissionais exerceram papel fundamental na transição ocorrida no modelo de Atenção Primária adotado pelo município.

## 11.1 Cobertura da Atenção Primária

A tabela a seguir, apresenta um painel sobre as Unidades de Saúde de Atenção Primária e a cobertura dos serviços existentes, por Gerência Distrital.

**Tabela 40- Número de Unidades de Saúde de Atenção Primária, de Equipes de Saúde da Família e de Atenção Primária, de Agentes Comunitários de Saúde, de Agentes de Combate à Endemias, de Núcleos de Apoio à Saúde da Família e atenção às populações específicas, por Gerência Distrital, no ano (2020)**

Gerência Distrital	Ano 2020											
	População*	US**	ESF**	EAP**	ACS***	Cobertura ACS (%)***	ACE***	NASF	eCR	EMSI	ESP	ESSE
Centro	291.047	3	12	7	1	0,19	2	0	1	0	0	0
GCC	157.031	18	40	8	24	8,78	3	0	0	0	1	6
LENO	158.549	23	34	13	17	6,16	0	1	0	0	0	0
NEB	199.757	26	45	17	17	6,33	4	1	0	0	0	0
NHNI	192.285	12	36	16	22	5,08	0	2	1	0	0	0
PLP	181.710	21	38	19	48	15,18	4	0	0	1	4	0
RES	98.438	12	29	9	18	10,51	2	0	0	0	0	0
SCS	200.284	18	30	16	21	6,02	1	0	0	0	0	0
<b>Total</b>	<b>1.483.771</b>	<b>130</b>	<b>264</b>	<b>105</b>	<b>152</b>	<b>6,51</b>	<b>16</b>	<b>4</b>	<b>2</b>	<b>1</b>	<b>5</b>	<b>6</b>

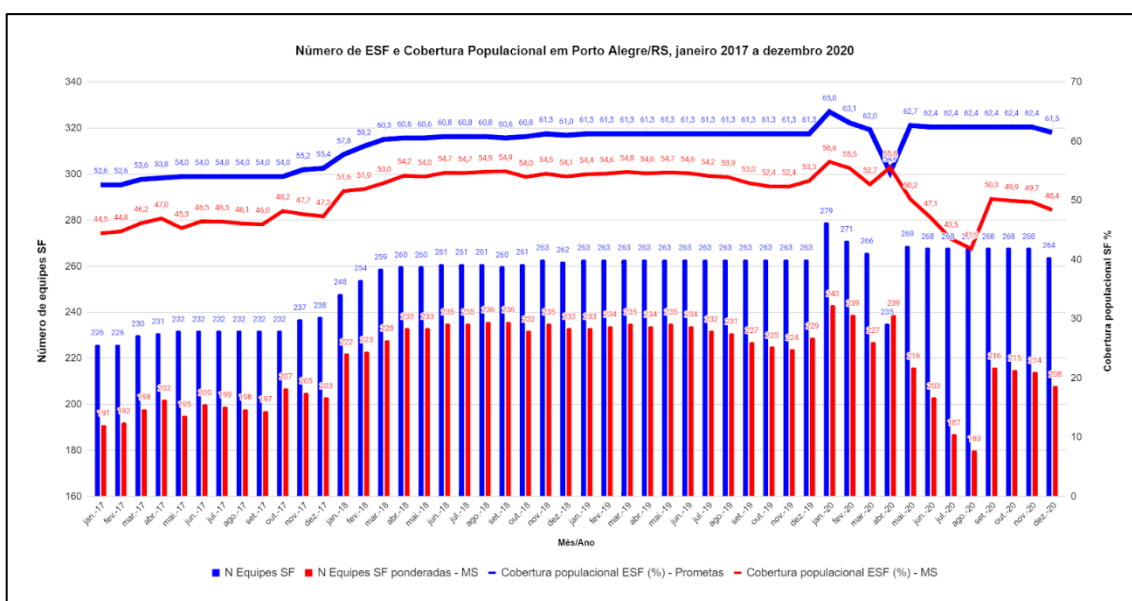
Fonte: \*IBGE Estimativa 2019; \*\*DAPS e BI-CNES Histórico. Competência Dezembro/ 2020; \*\*\*DAPS/ BI-Visita Domiciliar, Competência: 12/2020.

Siglas: US = Unidade de Saúde; ESF = Estratégia de Saúde da Família; EAP = Equipes de Atenção Primária; ACS = Agente Comunitário de Saúde; ACE = Agente de Combate às Endemias; NASF = Núcleo Ampliado de Saúde da Família; eCR = Equipe Consultório na Rua; ESP = Equipe de Saúde Prisional; EMSI = Equipe Multiprofissional de Saúde Indígena; ESSE = Equipes de Saúde Socioeducativo. Cobertura ESF e ACS: Cobertura populacional estimada pelas Equipes de Saúde da Família e por Agente Comunitário de Saúde.

Na tabela acima, pode-se observar que houve aumento do número de ESF (263 para 264) comparando 2019 com 2020, e foram implantadas 105 EAP em 2020. As contratualizações das US da APS contribuíram para a ampliação das EAP e aguardam nomeação de ACS para então compor as ESF e aumentarmos a cobertura de ESF. A população coberta é estimada multiplicando-se 3.450 para cada ESF, assim as 264 ESF proporcionam cobertura populacional de 61,38%, considerando a população estimada IBGE/2019. A cobertura das ESFs de Porto Alegre atingiu 48,41% da população (competência dez/2020, e-Gestor AB), referente a 208 ESF. Esta diferença de resultado pode ser reflexo das mudanças de tipologias de equipes no SCNES e das regras de validação das equipes, conforme Portaria nº 60, de 26 de novembro de 2020 e Portaria nº 37, de 18 de janeiro de 2021.

Referente às eCR, cabe destacar que a equipe (INE 2072947) estava incompleta no SCNES na competência dezembro, porém essa equipe foi contratualizada e deverá estar completa nas primeiras competências de 2021.

**Gráfico 3- Número de ESF e cobertura populacional em Porto Alegre, de janeiro de 2017 a dezembro de 2020**



Fonte: e-Gestor MS e DAPS.

## 11.2 Cobertura Saúde Bucal

O ano de 2020 foi finalizado com 157 equipes de saúde bucal em 99 unidades de saúde. Em 2020, houve uma reorganização da rede de saúde bucal, as equipes Jardim Protásio Alves, Vila Pinto, Santa Fé, Esmeralda, Lomba do Pinheiro, Vila Vargas, Pitoresca, São Miguel que possuíam equipe de saúde bucal que atendia em outras unidades de saúde com estrutura, tiveram essas equipes habilitadas no local que atuavam, conforme orientação do MS, mas continuaram sendo referência para a sua população anterior. Com a continuidade das contratualizações, os profissionais do IMESF foram alocados



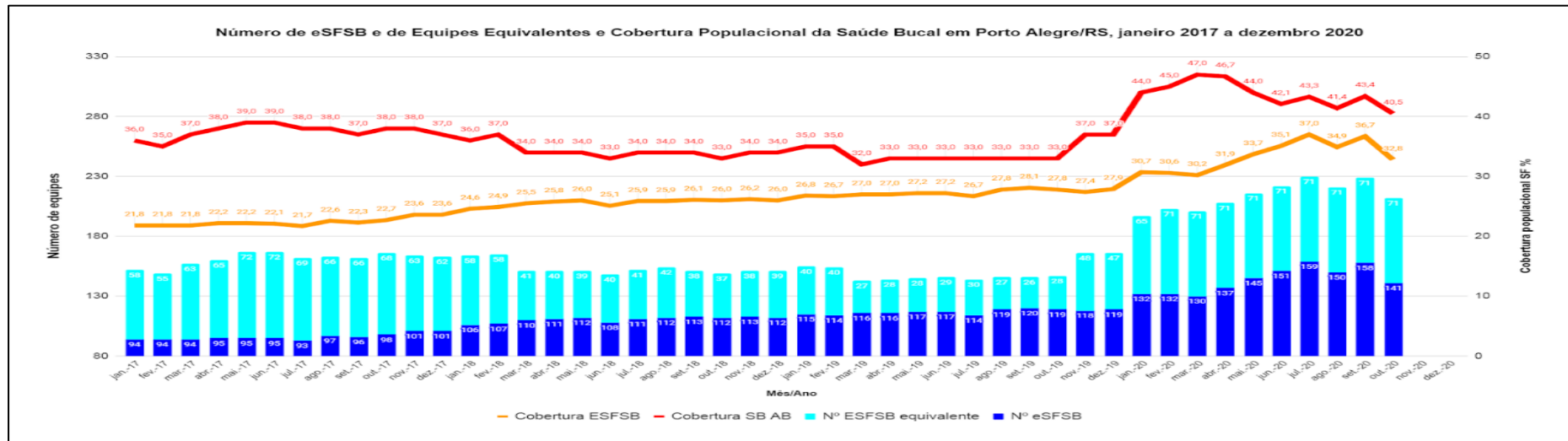
nas unidades próprias, reforçando o RH destas. Tivemos a implantação de 5 equipes de saúde bucal na Clínica da Família Álvaro Difini, aumentando a cobertura populacional da Gerência Restinga-Extremo Sul. Houve, também, o aumento de equipes de saúde bucal vinculadas às equipes de atenção primária, ampliando o horário de atendimento das equipes de saúde na hora, sendo expresso pelo aumento do número de dentistas na tabela abaixo.

**Tabela 41- Número de Unidades de Saúde de Atenção Primária, de Unidades de Saúde de Atenção Primária com Saúde Bucal, Equipes de Saúde da Família com Saúde Bucal e nº de Cirurgiões-Dentistas por Gerência Distrital, por ano (2020-2019)**

Gerência Distrital	Pop*	Ano														
		2020					2019					Variação				
		Nº US**	Nº US com SB**	Nº ESF SB***	Nº de CDs** *	Cobertura populacional (%)	Nº US**	Nº US com SB**	Nº ESF SB***	Nº de CDs** *	Cobertura populacional (%)	Nº US**	Nº US com SB**	Nº ESF SB***	Nº de CDs** *	Cobertura populacional (%)
Centro	291.047	3	2	9	9	13,5	3	2	7	8	9	0	0	+2	+1	4,5
GCC	157.031	18	10	19	26	48,3	23	13	17	18	39	-5	-3	+2	+8	9,3
LENO	158.549	22	16	24	31	64,5	23	20	21	26	54	-1	-4	+3	+5	10,5
NEB	199.757	24	17	23	34	51,4	26	18	19	28	46	-2	-1	+4	+6	5,4
NHNI	192.285	12	12	21	34	54,7	14	14	18	28	43	-2	-2	+3	+6	11,7
PLP	181.710	21	15	24	31	54,1	21	20	19	27	46	0	-5	+5	+4	8,1
RES	98.438	12	11	17	26	83,1	12	10	10	14	46	0	+1	+7	+12	37,1
SCS	200.284	18	16	20	28	40,9	17	15	14	23	36	+1	+1	+6	+5	4,9
<b>Total</b>	<b>1.483.771</b>	<b>130</b>	<b>99</b>	<b>157</b>	<b>219</b>	<b>45</b>	<b>140</b>	<b>112</b>	<b>125</b>	<b>172</b>	<b>37</b>	<b>-10</b>	<b>-13</b>	<b>+32</b>	<b>47</b>	<b>+8</b>

Fonte:\* População IBGE - Estimativa 2019. \*\*SMS/DAPS \*\*\*SMS/DAPS - Mapeamento de RH - Dezembro 2020.

Gráfico 4- Evolução da Cobertura de Saúde Bucal no município, por ano (2020-2019)



Fonte: e-Gestor MS e DAPS.

### 11.3. Centro de Especialidades Odontológicas

Tabela 42- Produção dos Cirurgiões Dentistas dos Centros de Especialidades Odontológicas, por ano (2020-2019)

Meta mensal	Ano											
	2020				2019				Variação			
	P.B	P.P	P.E	P.C	P.B	P.P	P.E	P.C	P.B	P.P	P.E	P.C
CEO UFRGS	51	134	5	3	1.285	1.480	286	422	-1234	-1.346	-281	-419
CEO IAPI	379	98	135	110	1.194	928	344	603	-815	-830	-208	-493
CEO Bom Jesus	144	116	139	281	1.730	1287	633	973	-1.586	-1.171	-494	-692
CEO GCC	204	225	91	111	1.567	1741	523	674	-1.363	-1.516	-432	-563
CEO Santa Marta	126	211	64	162	699	795	453	424	-573	-584	-389	-262
<b>Total</b>	<b>904</b>	<b>784</b>	<b>434</b>	<b>667</b>	<b>6.475</b>	<b>6.231</b>	<b>2.239</b>	<b>3.096</b>	<b>-5.111</b>	<b>-5.447</b>	<b>-1.804</b>	<b>-2.429</b>

Fonte: SIA/Tabwin. Dados provisórios em 19.01.2021. Procedimentos estabelecidos na Portaria GM/MS nº 1.464 de 24 de junho de 2011. P.B = Procedimentos Básicos; P.P = Procedimentos Periodontais; P.E = Procedimentos Endodônticos; Procedimentos Cirúrgicos = P.C.

A pandemia, que se mostrou permanente no ano de 2020, contribuiu para uma diminuição dos atendimentos nos serviços especializados. Tivemos que aumentar o tempo de consulta dos profissionais, de maneira a diminuir o número de retornos aos serviços, para diminuir a circulação de pessoas. Isso, refletiu em diminuição do número de procedimentos, mas tornou os centros de especialidades odontológicas mais resolutivos. No último quadrimestre de 2020, tivemos a retomada parcial dos atendimentos nos centros de especialidade odontológica de forma a proporcionar a conclusão do tratamento dos pacientes que já estavam sendo atendidos no serviço e de casos matriciados com a atenção primária.

## 11.4 Políticas de Equidades

### 11.4.1 Política Municipal do Acesso mais Seguro (AMS)

A Política Municipal do AMS, implantada desde 2016, utiliza uma metodologia desenvolvida pelo Comitê Internacional da Cruz Vermelha (CICV), contribuição para toda a Rede de Atenção à Saúde no município de Porto Alegre, em especial no que se refere à visibilidade e compreensão da violência como um dos fatores que impactam no trabalho em saúde. A política contribui para qualificação das ações de proteção dos trabalhadores e usuários, sem perder de vista a importância da continuidade da atuação dos serviços em áreas com alta vulnerabilidade à violência urbana e armada. Vale ressaltar que a SMS esteve na condução do processo que envolveu a efetivação do Decreto municipal Nº 20.830 de 3 de dezembro de 2020, que instituiu a Política Municipal do Acesso Mais Seguro (AMS) no município de Porto Alegre.

Em Porto Alegre a experiência é precursora justamente na ampliação e na qualificação da comunicação entre serviços de saúde, mas também no âmbito intersetorial, fazendo com que todos se percebam em uma grande rede de proteção mútua. Acredita-se que com a organização prévia, através do Plano do AMS, obtemos como resultado o menor número de horas de fechamento dos serviços, bem como uma maior habilidade para o manejo das crises de violência. Esta situação reduz o impacto emocional do imprevisto ou desconhecido e diminui a sensação de impotência por estar à mercê de uma decisão externa, nem sempre com a completa compreensão do risco local.

A metodologia do AMS exige o monitoramento e atualização dos sinais no território para a elaboração do Plano, o qual inclui Comportamentos Mais Seguros (CMS) nas estratégias de ação. O plano de AMS é uma estratégia de contingenciamento no enfrentamento à violência armada. Para qualificarmos e produzirmos indicadores de violência nos territórios, o CICV disponibilizou uma Plataforma Digital para POA, a qual foi instalada no servidor da PROCEMPA em dezembro de 2019. O processo de capacitação na plataforma digital e as oficinas do AMS nas equipes foi afetado no ano de 2020 por duas situações: 1) Em razão da mudança de concepção da gestão da APS com o ingresso das Organizações Sociais (OS) nas US. 2) A pandemia do Covid-19. Com estas duas situações colocadas, iniciamos através da educação no trabalho a sensibilização com as Organizações Sociais para a metodologia do AMS e o uso da Plataforma Digital, realizadas através da modalidade virtual.

O FormSus deixou de ser utilizado no ano de 2020, mas mantiveram-se notificações de violência nos dois grupos de *WhatsApp* com a composição regionalizada com as unidades da atenção primária e as equipes que realizam o atendimento domiciliar (Melhor em Casa do GHC, Hospital Vila Nova e Hospital Santa Ana). Estes grupos são dispositivos que viabilizam a redução da

exposição das equipes em territórios com eventos de violência. Na sequência serão demonstradas as notificações de 2019 com a utilização do FormSus e em 2020 as notificações realizadas nos grupos de *WhatsApp*.

Para o suporte na gestão do estresse e crise, a SMS possui um acordo de Cooperação com a PUC-RS através do Núcleo de Pesquisa e Estudo em Estresse Pós-traumático. Esta parceria viabiliza um fluxo de encaminhamento para os trabalhadores que sofreram algum evento de violência e a oferta do curso de Primeiros Socorros Psicológico (PSP). O Curso tem o objetivo de capacitar os trabalhadores para o acolhimento emocional dos sujeitos de forma empática e não invasiva, para desenvolver estratégias de enfrentamento adaptativas de forma conjunta. No que se refere ao curso, em 2020 foi adequado na modalidade virtual, em virtude da pandemia da Covid-19.

Para o ano de 2021 pretende-se ampliar a implantação da metodologia do Acesso Mais Seguro nas Unidades de Saúde próprias e nas Organizações Sociais.

## **SÍNTESE EM 2020**

Após a disponibilização da Plataforma digital pelo CICV no final de 2019, em 2020 foi dado início a sensibilização das Gerências Distritais e apresentação desta ferramenta, mesmo diante das dificuldades já expostas anteriormente.

Através de dispositivos como e-mail, WhatsApp e contato telefônico, realizou-se a sensibilização aos novos trabalhadores das OS. A capacitação sobre o AMS e o uso da Plataforma Digital aconteceram na modalidade virtual. No momento da capacitação da Plataforma, era criado o login de acesso do profissional e registrado um suplente, designado pelo gerente da unidade em questão. Foram contactadas nessas ações de sensibilização e educação no trabalho 24 unidades de saúde. Além disso, todas essas unidades já se encontram com suas informações atualizadas dentro da plataforma digital. Realizou-se também 11 encontros virtuais com as OS.

No ano de 2019 foram ofertadas 8 turmas na modalidade presencial do curso de Ferramentas Conceituais de Primeiros Socorros Psicológicos (PSP), formando um total de 150 profissionais. No ano de 2020 foram ofertadas 4 turmas na modalidade virtual do curso de PSP, formando um total de 70 profissionais de órgãos da PMPA e de Organizações Sociais.

**Tabela 43- Número de profissionais que realizaram o Curso Primeiros Socorros Psicológico, por órgão, por ano (2019-2020)**

Órgão	Ano		Variação
	2020	2019	
SMS	62	37	-25
FASC	40	3	-37
SMED	29	29	0
GHC	8	-	-8
SMPG	6	-	-6
SMSEG	1	-	-1
HSA	4	-	-4
CICV	-	1	1
<b>Total</b>	<b>150</b>	<b>70</b>	<b>-80</b>

Fonte: Relatórios das capacitações AMS - DAPS.

**Tabela 44- Notificações de violência, por ano (2019-2020)**

Notificações	Ano		Variação
	2020 (WhatsApp)	2019 (FormSUS)	
Amarelo	317	83	234
Laranja	56	90	-34
Vermelho	208	74	134
<b>Total</b>	<b>581</b>	<b>184</b>	<b>397</b>

Fonte: Notificações no FormSus e sistematização nos grupos de WhatsApp, AMS - DAPS.

Destaca-se que em 2019 tínhamos 100% das US da APS com Planos do AMS. Com as mudanças na configuração da APS, no ano de 2020 temos 0,76% das unidades com o Plano atualizado (ou seja, apenas uma US). Ressalta-se a potencialidade da metodologia, a qual encontra-se instituída nos processos de trabalho da APS. Mesmo com a troca de muitos trabalhadores, estas ocorreram em relação aos seus vínculos empregatícios e não em mudança de pessoas efetivamente.

Como desafios para 2021, destacamos: 1) a continuidade de capacitações para implantação da metodologia do AMS; 2) a inclusão da Plataforma Digital para as notificações de violência nas Unidades de Saúde próprias e das Organizações Sociais, 3) a continuidade e ampliação da formação em PSP.

#### **11.4.2 Saúde da População em Situação de Rua**

##### **Equipes de Consultório na Rua**

No ano de 2020, completamos três equipes de Consultório na Rua (eCR) na cidade, entretanto, cabe ressaltar que nas bases oficiais, a Capital possui cadastrada no SCNES no final de 2020, duas eCR. De acordo com a portaria do MS nº 122/2011, as equipes de Consultório na Rua (eCRs) devem realizar o cuidado integral na itinerância nos territórios de abrangência, promovendo a integração setorial e intersetorial nas ações de cuidado. Dessa forma, devem articular com as Unidades de Saúde e outros pontos de atenção da rede para o cuidado dos usuários em situação de rua.

A equipe do Consultório na Rua Centro até 22/04/2020 tinha vínculo com o Instituto Municipal de Saúde da Família de Porto Alegre (IMESF). A partir dessa data, devido à decisão judicial de inconstitucionalidade do IMESF, foi contratualizada pela Irmandade Santa Casa de Misericórdia, e assim a equipe foi ampliada e passou a ter extensão do seu horário de atendimento. Outra mudança ocorrida foi na forma de atendimento, que passou a acontecer na base (no saguão da US Santa Marta) nos turnos manhã e tarde, sem fechar ao meio-dia, com atendimento até às 18 horas. As abordagens na rua também ficaram assim asseguradas nos dois turnos.

A cidade, a partir de maio de 2020, dispõe então de uma eCR em parceria com o GHC na Modalidade II, com 3 profissionais de nível superior e 3 de nível médio (duas técnicas de enfermagem, enfermeira, terapeuta ocupacional, psicóloga, assistente social e auxiliar administrativo, excetuando-se o profissional médico), para a GD NHNI; e duas eCR na Modalidade III, acrescida de um profissional médico, na GD Centro, com 20 horas de um profissional responsável pela coordenação do serviço, 80 horas de médico, 80 horas de enfermeiro, 160 horas de técnicos de enfermagem, 40 horas de dentista, 40 horas de auxiliar de saúde bucal, 40 horas de psicólogo e 40 horas de assistente social. Referente às eCR Centro, cabe destacar que a equipe (INE 2072947) estava incompleta no SCNES na competência dezembro, porém a equipe contratualizada deverá estar completa nas primeiras competências de 2021.

As equipes do Consultório na Rua Centro realizaram de janeiro a dezembro de 2020 uma média de aproximadamente 1.205 atendimentos individuais mensais (atendimentos de pré-natal, psicossociais, Tuberculose, HIV/Aids, IST's, em uso de álcool e outras drogas, de saúde mental, de saúde bucal e de outras queixas agudas), incluídas as abordagens na rua, com buscas programadas para acompanhamento/encaminhamento à rede de serviços (RAPS, atenção primária, atenção secundária e terciária), e também buscas solicitadas pela rede e diretamente à equipe. Foi realizada uma média de aproximadamente 1.456 procedimentos individualizados (tratamento diretamente observado para Tuberculose, testes rápidos para HIV, Sífilis, Hepatite B e Hepatite C, teste de gravidez, coleta de BK, curativos, retirada de pontos, controle de glicemia, verificação de sinais vitais, entre outros), e ao fim de dezembro de 2020, as eCnR Centro atingiram um total de 4.320 usuários cadastrados.

Em 2020, as eCR Centro realizaram importantes parcerias no trabalho de itinerância com ações integradas na rua, envolvendo a unidade móvel e CAPS IV, estabelecendo agenda fixa de trabalho semanal, com ofertas aos usuários em situação de rua de testes rápidos de HIV, Sífilis, Hepatite B e C, procedimentos de enfermagem, vacinas, consultas médicas, de enfermagem, avaliação da saúde bucal, com distribuição de Kits de higiene bucal e



encaminhamentos para rede especializada conforme demandas. Ainda, ao longo do ano, se manteve a parceria com a rede de serviços da FASC ( Centro de Convivência e Fortalecimento de Vínculos Ilê Mulher, Centros POP (1,2 e 3), Restaurante Prato Alegre, Instituto Renascer para realização de atendimentos de saúde nesses locais (oferta de testes rápidos, atendimentos médico, odontológicos, procedimentos de enfermagem), totalizando 446 atendimentos.

Foram constantes ao longo de 2020 as reuniões remotas e presenciais das eCnR Centro com as equipes de abordagem da assistência Social (AICAS, ARUNA e Fé e Alegria) e da RAPS (CAPS Centro, CAPS IV) para planejamento e avaliação de abordagens integradas na rua, para a construção de Planos Comuns de Acompanhamento e Cuidados de usuários para ingresso no Aluguel Solidário, para acompanhamento em Visita Domiciliar quinzenal e mensal de beneficiários do Aluguel Solidário, em conjunto com os serviços de abordagem social da FASC. Assim, as eCR Centro seguiram ao longo de 2020 com participação efetiva no Plano Municipal de Superação da Situação de Rua.

Ainda, houve a participação efetiva das eCR Centro em campanhas de Vacinação Nacional de Multivacinação, Outubro Rosa e Novembro azul, tanto na base do consultório na Rua, localizada no saguão do CS Santa Marta, quanto nos equipamentos parceiros do consultório. Foram intensas ao longo de 2020, as articulações por telefonemas com serviços da rede para solicitação de acolhimento institucional e atendimentos, incluindo a DPU (solicitação de revisão para concessão de Benefício Emergencial). Por fim, houve participação de preceptores das eCR Centro nas reuniões do PET Interprofissionalidade/UFRGS e no acompanhamento de residentes do Programa de Residência Médica da Secretaria de Saúde de Porto Alegre.

Em relação às ações de prevenção ao Covid-19 e oferta de cuidados em saúde pelas eCR Centro, destacam-se as avaliações de sintomáticos respiratórios, encaminhamentos para testagem na US Santa Marta e em outros serviços, acompanhamento e monitoramento dos suspeitos e dos positivados Covid-19, participação na tenda de orientações sobre a Covid-19 no distrito Centro e participação junto a Gerência Distrital Centro no desenvolvimento de aplicativo colaborativo para geolocalização de pessoas em situação de rua para posterior apreciação da parceira Irmandade Santa Casa de Misericórdia.

A eCR GHC no ano de 2020 realizou readequação de seus processos de trabalho devido às restrições impostas pela Covid-19, com a consequente diminuição do número de funcionários (afastados) e a não realização de ações coletivas devido às restrições impostas pela pandemia, a fim de evitar aglomerações. Essa equipe obteve uma média de 237 abordagens mensais, incluindo abordagens na rua, atendimentos por demanda espontânea, visitas domiciliares, visitas institucionais, buscas programadas para

acompanhamento/encaminhamento à rede de serviços (RASM), atenção primária, atenção secundária e atenção terciária). A eCR GHC seguiu com ações na zona norte da cidade de promoção à saúde, prevenção e orientação sobre a Covid-19, com avaliação de sintomáticos respiratórios, distribuição de sabonetes líquidos, lanches, sucos, preservativos e máscaras cirúrgicas para sintomáticos respiratórios. Os detalhamentos das ações institucionais e interinstitucionais desenvolvidas no ano de 2020 para proteção e cuidado da População em Situação de Rua frente a pandemia do Covid-19 constam no quadro abaixo.

**Quadro 10- Ações institucionais e interinstitucionais para proteção e cuidado da População em Situação de Rua frente a pandemia da Covid-19, desenvolvidas pela Coordenação de Saúde da População em Situação de Rua, em coordenação com as ações da DAPS, dessa SMS, e de forma integrada com a FASC, no ano (2020)**

Ações em 2020 / Responsáveis	Total de Beneficiários em 2020	Forma de ação
Disponibilização de álcool gel e máscaras para a população em situação de rua / SMS/FASC	<p><u>eCR GHC:</u> 570 máscaras de tecido reutilizáveis; 172 máscaras cirúrgicas distribuídas 256 usuários receberam sabonete líquido.</p> <p><u>eCR Centro:</u> 2.700 kits 860 máscaras de tecido reutilizáveis 800 máscaras cirúrgicas distribuídas</p> <p><u>CAPS IV:</u> 500 máscaras de tecido reutilizáveis distribuídas</p>	Distribuição pelas equipes de abordagem/FASC e eCR Centro
Realização de testes periódicos da Covid-19 para a população em situação de rua / SMS	<p><u>eCR GHC</u> 29 avaliações de sintomáticos respiratórios, com encaminhamentos para testagem; 19 testados a partir dos encaminhamentos 7 positivados.</p> <p><u>eCR Centro</u> 213 avaliações de sintomáticos respiratórios, com encaminhamentos para testagem, 123 testados a partir dos encaminhamentos 28 positivados. 37 negativados, 70 não realizaram o teste apesar do encaminhamento, 32 não aguardaram atendimento.</p>	Equipes da SMS

Disponibilização e otimização dos serviços/equipamentos de assistência social com oferta de higienização, refeições e segurança/proteção contra Covid – 19 (CRAS, CREAS, SAF's, Centro Dia do Idoso, Abordagem Social, SCFV, Acolhimento Institucional adulto e criança, Centros POP) / FASC	Todos em vulnerabilidade social	Equipes trabalhando em regime de plantão e com atividades grupais suspensas
Readaptação dos serviços/equipamentos de saúde e assistência social quanto à higienização adequada dos espaços e funcionamento para evitar aglomerações / FASC/SMS	Todos em vulnerabilidade social	Equipes da FASC e SMS
Ampliação da oferta de Benefícios Auxílio Moradia/acolhimento emergencial para as pessoas em situação de rua / FASC	304	Equipes de Abordagem Social
Ações de garantia ao direito fundamental à alimentação adequada das pessoas em situação de rua: oferta de refeições nos Restaurantes Populares (retirada de marmita ou almoço no local) e nos Centros POP (Centro, Floresta, Navegantes); oferta de marmitas por 4 meses em 7 locais da cidade (Restinga, Santa Rosa de Lima, Lomba do Pinheiro, Passo das Pedras, Farrapos e Morro Santana) e oferta de marmitas e cestas básicas nas Moradias dos Beneficiários do Aluguel Solidário / FASC/SMS/ONGs	Nos Restaurantes Populares: no Centro 300/refeições dia, e na Cruzeiro 200 refeições/dia (retirada de marmita ou almoço no local). Nas moradias do aluguel solidário: 100 quentinhas/mês, de 06/04 a 30/06/2020; 238 cestas básicas em 2020.	Trabalhadores da FASC, da SMS e de ONGs de alimentação.
Qualificação e ampliação da equipe e das ações do Consultório na Rua Centro frente à pandemia Covid - 19 (20 horas de um profissional responsável pela coordenação do serviço, 80 horas de médico, 80 horas de enfermeiro, 160 horas de técnicos de enfermagem, 40 horas de dentista, 40 horas de auxiliar de saúde bucal, 40 horas de psicólogo e 40 horas de assistente social) / SMS	Usuários da eCR Centro e usuários em situação de rua de sua abrangência de itinerância	Trabalhadores da eCR Centro
Medidas de sensibilização para a prevenção à transmissão da Covid-19 para pessoas em situação de rua que não desejam ser acolhidas nos equipamentos públicos (fornecimento de máscaras, kits de higiene e realização de vacinação contra a influenza) / SMS/FASC	Pessoas em situação de rua que não desejam ser acolhidas nos equipamentos públicos	Trabalhadores eCR, das US e da FASC

Fonte: DAPS - Saúde da População de Rua.

## **Plano Municipal de Superação da Situação de Rua**

### *Projeto de Inserção Social – MAIS DIGNIDADE*

No ano de 2020, o Plano Municipal de Superação da Situação de Rua, por meio do Projeto MAIS DIGNIDADE, seguiu no primeiro quadrimestre com a dificuldades no cadastramento de imóveis em condições adequadas de habitabilidade e de legalidade. Contudo, no segundo quadrimestre houve melhora qualiquantitativa nesse cadastramento a partir da retificação no plano de trabalho, solicitada ao Ministério da Cidadania e aceita por ele para que o valor do Aluguel Solidário passasse de 500 para 800 reais mensais, incluindo água e luz. Assim, ampliaram-se as ofertas de moradia tanto em número de territórios, quanto em qualificação dos imóveis, contando com mobília e com variedade de opções (casa, apartamentos, pousadas) que atenderam melhor à heterogeneidade da população em situação de rua, aumentando o número de beneficiários. Ainda, foi aceita a solicitação junto ao Ministério da Cidadania para o aditamento do Convênio 27/2017/SENAD- SICONV 854075/2017, por mais 12 meses, com prorrogação até 31/12/2021. No período de aguardo da resposta do Ministério, 21/09/2020 a 07/12/2020, os ingressos de novos beneficiários de bolsa moradia e de bolsa formação e qualificação ficaram suspensos. A partir de 15/12/2020, os processos de novos ingressos para bolsistas MAIS DIGNIDADE e o cadastramento e disponibilização de novos imóveis ao aluguel retomaram e na última quinzena de dezembro passaram a tramitar processos para inclusão de 17 novos bolsistas no Eixo Trabalho e 23 novos bolsistas no eixo Moradia.

Assim, conseguimos finalizar o ano de 2020 com o total de 15 beneficiários ativos do Programa Mais Dignidade no eixo moradia (Bolsa Moradia), seguindo ativos 07 no eixo trabalho (Bolsa Formação e Qualificação Profissional). No eixo trabalho, totalizamos 37 beneficiados, sendo 12 desligados e 18 beneficiários concluintes, e os 7 beneficiários ativos, todos seguiram percebendo o valor mensal do benefício após a publicação no DOPA, apesar da suspensão das atividades grupais conforme Decreto Municipal 20.504 de 17/03/2020 dada a pandemia Covid-19. No eixo moradia, totalizamos 114 beneficiados, com 58 concluintes e 41 desligados.

Beneficiários do Projeto de Inserção Social MAIS DIGNIDADE (Agosto de 2018 a Dezembro de 2020):

**Tabela 45- Número de beneficiários do Projeto de Inserção Social MAIS DIGNIDADE, segundo Eixo Moradia e Eixo Trabalho, em Porto Alegre, por ano (2020-2018)**

<b>Beneficiários do MAIS DIGNIDADE</b>	<b>ATIVOS (em benefício)</b>	<b>DESLIGADOS (Desligados antes do término do benefício)</b>	<b>CONCLUINTES (Finalizaram um ano de benefício)</b>	<b>TOTAL DE BENEFICIADOS</b>
Eixo Moradia (Aluguel Solidário)	15	41	58	114
Eixo Trabalho (Oficinas de Geração de Renda)	7	12	18	37

Fonte: DAPS - Coordenação de Saúde da População em Situação de Rua

**Avaliação do Projeto de Inserção Social – MAIS DIGNIDADE**

No último quadrimestre de 2020, a Coordenação da Política de Saúde da População em Situação de Rua promoveu uma avaliação participativa do Projeto Mais Dignidade. Os serviços que apresentaram mais respostas foram Unidades de Saúde e Serviços de Abordagem Social. Participaram ainda desta avaliação participativa, os serviços CAPS AD, CRTB, Gerências Distritais, CREAS e Consultório na Rua. Os indicadores de avaliação do Projeto Mais Dignidade nesse processo avaliativo foram: promoção/ ampliação de acesso às políticas públicas, autonomia e protagonismo dos usuários no desenvolvimento de seus planos de acompanhamentos e cuidados, superação/suspensão da situação de rua, principais superações dos usuários e motivos para o desligamento do programa, evoluções no plano de acompanhamento e cuidados, oferta combinada da bolsa moradia e da bolsa qualificação, possibilidades e impactos das visitas domiciliares quinzenais previstas no plano de acompanhamento e cuidados. Fez parte do processo avaliativo participativo do Projeto MAIS DIGNIDADE, a avaliação dos usuários que se processou paralelamente à avaliação das equipes, mas coordenada pela equipe de monitoramento do Telessaúde/RS, cuja apresentação e discussão dos dados seguiu em 2021 nos encontros dos Fóruns Mais Dignidade.

A avaliação realizada pelas equipes SUS e SUAS em relação ao Projeto MAIS DIGNIDADE apontou:

Como principais potencialidades:

- Ampliação de acesso às políticas da assistência social e saúde com interlocução e integração dos serviços no território; Fortalecimento das redes e cuidado integrado e interprofissional dos usuários; Equipes mais sensibilizadas para o atendimento da população em situação de rua; Melhora nos vínculos dos usuários com os serviços de saúde, de

assistência social e outros; Melhora na autonomia, na organização da vida, nas condições de autocuidado e cuidado com o próximo e desempenho de atividades; Fortalecimento de vínculos familiares; Possibilidade de inserção no mercado de trabalho; Protagonismo dos usuários em seus projetos de vida; Vinculação com espaços de saúde, principalmente de oferta de cuidado em saúde mental Álcool e Drogas Aumento da dignidade com novas oportunidades; Houve a suspensão da situação de rua e redução de danos que levaram os usuários a se organizar e alguns a superar a situação de rua (melhora na qualidade de vida, diminuição do uso de drogas, acesso ao mercado de trabalho, retomada das relações familiares e comunitárias, conclusão do ensino fundamental); 70% dos participantes responderam que realizaram a visita quinzenal.

- Como principais desafios: A falta de acesso e de maior integração dos serviços e das políticas públicas (habitação, trabalho/renda, cultura, entre outras) prejudicaram o alcance significativo e contínuo da autonomia e protagonismo dos usuários; Falta de moradias no território e consequente mudança de território, com a dificuldade dos usuários desenvolverem seus planos de cuidado; Pouco tempo de projeto, qualidade da moradia, geração de Renda/trabalho; Envolvimento da política de saúde foi insuficiente; Para a superação da situação de rua é necessária a articulação de mais políticas públicas e sociais, maior acompanhamento dos usuários, melhor condições de habitabilidade e maior tempo de programa; Dificuldade em acessar o mercado de trabalho, pouca mudança quanto à geração de renda, recaídas no uso de drogas, moradias em local indesejado e fora do território. Desistência/Abandono e óbito do usuário; Necessidade de aporte inicial, pouca autonomia, dependência da equipe, poucos atores envolvidos, falta de geração de renda e desorganização pessoal (Usuário com poucas condições para participação); Falta de oportunidades para ingresso no mercado de trabalho; 70% dos participantes responderam que realizaram a visita quinzenal. Desses, 33% pontuaram pouca ou nenhuma participação dos serviços de saúde nas visitas domiciliares. 16,7% dos participantes responderam que não realizaram a visita domiciliar. 13,3% responderam que realizaram a visita domiciliar, mas não com periodicidade quinzenal e pontuaram como motivos a pandemia Covid-19, dificuldades com as agendas entre equipes e outras demandas no trabalho.
- Como principais sugestões de qualificação do projeto: Qualificação da moradia, otimização da entrada na moradia, aumento nas opções de moradia e imóveis no território; Acompanhamento voltado a saúde mental dos usuários; Ofertar geração de renda/trabalho; Maior envolvimento das equipes de saúde; Desburocratização dos processos; Envolvimento de

outras Políticas Públicas; Ampliação do período do projeto; Garantia de segurança alimentar; Recebimento do benefício direto pelo usuário; Em relação à oferta combinada de bolsa moradia e bolsa formação e qualificação profissional, verificou-se que contribuiu para a autonomia dos usuários e desenvolvimento de integração, sociabilidade, autoestima e renda ( para a alimentação). O vínculo mais efetivo com a Rede de apoio e familiar favoreceu o acompanhamento de saúde mental e redução de danos. Promoveu aprendizado nos cursos e estímulo ao retorno escolar.

#### **11.4.3 Saúde da População Negra**

O ano de 2020 foi um cenário totalmente atípico decorrente da pandemia da Covid-19 na qual impossibilitou muitas das ações estruturantes da política de saúde da população negra. Entretanto foram construídas alternativas para a garantia da política. Ainda no primeiro trimestre do ano, antes do início da pandemia, realizamos reuniões prévias junto aos Comitês Técnicos em Saúde da População Negra (CTSPN), com o objetivo de fortalecer as ações nos territórios. Nesta oportunidade iniciamos a organização de mais uma etapa do projeto de Extensão: “Promoção da Equidade Étnico-Racial no SUS no município de Porto Alegre”, do Curso promotoras Jovens em Saúde da População Negra, na qual a UFRGS é a executora e a SMS é parceira. Neste mesmo moldes aconteceu o Curso de Controle Social e Gestão Participativa: de olho na equidade. No final do ano de 2020 encerrou-se o projeto de Extensão: “Promoção da Equidade Étnico-Racial no SUS no município de Porto Alegre”.

Devido à conjuntura pandêmica e a necessidade de auxílio imediato para populações vulnerabilizadas, através de recurso do Fundo Covid-19, resolução CIB 506/2020, CIB 98/2013 e emenda impositiva ao longo da pandemia foram feitas compras de itens de alimentação, material de limpeza, EPIs(álcool gel e Máscara descartável),vale gás para as 07 comunidades Quilombolas com reconhecimento na Fundação Palmares e famílias com pessoas com Anemia Falciforme(indicadas pela Associação Gaúcha de Anemia Falciforme).

No mês de maio foi realizado um Curso para os trabalhadores de Saúde da População Negra e Covid-19 de forma Online com uma carga horária de 6h.

Ainda no início da pandemia fizemos uma análise dos dados de Covid-19 e qualificamos os dados com a busca da raça cor no prontuário do e-SUS. Com o grande aumento do número de casos não foi possível seguir com a qualificação dos dados. Percebeu-se que há uma subnotificação desse quesito, comprometendo o monitoramento efetivo da Covid-19 entre a população negra, o que pode acarretar mais vulnerabilidade e impossibilitar o acompanhamento e desenvolvimento de estratégias e políticas de cuidado e prevenção desse público. Por meio das planilhas disponibilizadas pela DVS ainda foi possível identificar que a maior parte das subnotificações é proveniente de instituições

cuja natureza são entidades empresariais (32%) e entidades sem fins lucrativos (48%).

Em relação às pessoas com Anemia Falciforme houve o investimento junto aos hospitais de referência para monitoramento de casos de Covid- 19, e não houve registro de casos positivos. Ocorreu também a liberação dos recursos previstos na emenda parlamentar impositiva para compra de insumos (alimentação e material de higiene) para as comunidades quilombolas, pessoas com Anemia Falciforme e para grupos de apoio para pessoas negras organizados pelas promotoras de saúde da população negra. Desta forma foi encaminhado via processo SEI a utilização do recurso aprovado ainda no mês de dezembro de 2020.

No último quadrimestre iniciamos o monitoramento de casos da Covid-19 nos territórios quilombolas. Nos 07 quilombos reconhecidos em quatro gerências distritais, a saber: Centro, Glória/Cruzeiro/Cristal, Leste/Nordeste, Norte Eixo Baltazar, os resultados estão apresentados na planilha abaixo. Os dados foram levantados junto às Unidades de Saúde e especialmente junto às lideranças quilombolas. Das sete comunidades quilombolas houve 3 internações hospitalares, 62 casos da Covid-19 e não ocorreu nenhum óbito no ano de 2020.

**Quadro 11- Casos de Covid 19 nos Quilombos reconhecidos pela Fundação Palmares, Porto Alegre, no ano (2020)**

<b>Quilombos</b>	<b>US Referência</b>	<b>Casos de COVID 19</b>	<b>Cura</b>	<b>Internação</b>	<b>Óbitos</b>
Machado	Sarandi	16	16	1	0
Família Silva	Vila Jardim	10	10	0	0
Fidélis	Modelo	0	-	0	-
Lemos	Santa Marta	12	12	0	0
Areal	Modelo	11	11	2	0
Flores	Glória	0	0	0	0
Alpes	Estrada dos Alpes	13	13	0	0
<b>Total</b>		<b>62</b>	<b>62</b>	<b>3</b>	<b>0</b>

Fonte: DAPS - Unidades de Saúde referências das comunidades quilombolas e lideranças das comunidades quilombolas.



#### **11.4.4 Saúde dos Povos Indígenas**

Em um ano totalmente atípico, com todos os esforços para garantir a segurança dos povos indígenas em função da crise sanitária, a área técnica continuou acompanhando, dentro das limitações impostas pela pandemia da Covid-19, às situações específicas de usuários, familiares e comunidades indígenas na capital. Seguindo em busca do alcance das metas específicas do novo Plano Distrital de Saúde Indígena do DSEI Interior Sul/ SESAI/MS (PDSI), com vigência de 2020-2023, cumprindo seu papel de realizar as ações da saúde indígena de forma compartilhada com a SESAI.

Realizamos esse ano mais articulações com os parceiros e demais instituições visando realizar ações de proteção social nas aldeias, tais como o cadastramento dos indígenas para o recebimento dos benefícios como o da lei de emergência cultural Aldir Blanc, sob gestão da SMC. Esses benefícios procuraram suprir as demandas de manutenção da vida das comunidades indígenas, afetadas pela dificuldade de comercialização do artesanato e pela impossibilidade de realização de apresentações dos grupos de cantos e danças tradicionais durante a pandemia, se configurando, portanto, como uma medida de prevenção contra a Covid-19 nessas comunidades.

Na assistência pré-natal, foram monitorados o percentual de gestantes indígenas (meta- 85% com 7 consultas ou mais de pré-natal) visando melhorar a saúde materno-infantil indígena, com priorização do enfrentamento à sífilis congênita. Alcançamos o percentual de 100% das gestantes com 7 ou mais consultas de pré-natal realizadas pela equipe de saúde indígena de Porto Alegre.

#### ***Povos Indígenas e a pandemia do novo Coronavírus***

Os povos indígenas são entendidos como um grupo específico em situação de vulnerabilidade, dadas as desvantagens historicamente reconhecidas nos determinantes sociais de saúde desses grupos em comparação às populações não indígenas nas mesmas localidades. Há evidências de que outras pandemias se comportaram de forma mais grave em povos indígenas, como a influenza pandêmica de 2009 (H1N1) que dizimou uma parcela significativa desse grupo específico.

Em Porto Alegre, as comunidades indígenas na cidade estão situadas em territórios exíguos, próximos da área urbana. O confirmamento territorial favorece a possibilidade de contágio pelo SARs-COV 2, ressaltando o modo de vida próprio, bem como a forma de organização comunitária, em parentelas extensas que compartilham de moradias pequenas, o que facilita a disseminação rápida do vírus entre os indígenas e o espalhamento rápido nas aldeias. Fato que exigiu maior esforço no sentido de adequação das medidas de prevenção preconizadas para a população em geral, sempre em diálogo com essas comunidades.

Entre as ações realizadas dentro do Plano de Contingência Distrital (DSEI Interior Sul) para Infecção Humana pelo novo Coronavírus (Covid-19) em Povos Indígenas, adaptadas à realidade local, estiveram o envio via redes sociais de diversos materiais informativos a respeito dos cuidados para prevenção da Covid-19, como higienização das mãos, isolamento voluntário nas aldeias e demais orientações, sendo alguns nas línguas originárias Mbyá Guarani e Kaingang.

Entre as medidas para enfrentamento à Covid-19, no contexto dos povos indígenas, foram utilizados os repasses estaduais emergências e recursos de emenda parlamentar da CMPA para aquisição de alimentos, visando a segurança alimentar e nutricional e, procurando evitar o deslocamento dos indígenas para a região central e, portanto, prevenindo a disseminação do novo coronavírus nas aldeias. Em março, a partir da publicação da Nota da SES quanto ao uso emergencial do recurso do incentivo estadual da portaria SES N°946/2015, realizamos a aquisição de 100 cestas básicas e 100 kits de higiene e limpeza que foram distribuídos para as comunidades indígenas, seguindo as orientações da Nota Informativa No 3/2020-DASI/SESAI/MS quanto a necessidade de higienização das mesmas. Em novembro ocorreu nova aquisição de alimentos, dessa vez de origem animal (1.259 kg de carne de frango), por solicitação das lideranças indígenas que avaliaram ser a necessidade no momento. Em dezembro, houve a entrega de mais 181 cestas básicas e 181 kits de higiene e limpeza adquiridos com recurso da Emenda Parlamentar N° 58/2020.

Conforme apontado, as peculiaridades culturais e epidemiológicas distintas da população em geral, o espalhamento da Covid-19 nas aldeias é rápido. Nesse ano foram registrados 4 surtos em aldeias indígenas, iniciando nas seguintes datas: 08/06/2020- com 15 casos confirmados; 04/09/2020- 57 casos confirmados; 18/11/2020- 10 casos confirmados e 20/11/2020- 6 casos confirmados. Os surtos da Covid-19 envolveram três aldeias indígenas e duas etnias (kaingang e mbyá guarani).

Em 2020 foram investigados 509 casos suspeitos em aldeias indígenas, 92 confirmados e 90 recuperados de Covid-19. Não foi registrado nenhum óbito por Covid-19 entre os indígenas em Porto Alegre no ano de 2020. Realizamos reunião com a Equipe de Doenças Transmissíveis da DVS para alinhamento do monitoramento dos casos entre indígenas. Um fluxograma para investigação e monitoramento da Covid-19 nas aldeias em Porto Alegre foi elaborado pela área técnica para adequar a realidade específica dos coletivos indígenas e sendo aplicado quando há identificação de novos casos. Seguimos assessorando as equipes da APS que atendem indígenas presentes em seus territórios de abrangência.

### ***Imunizações dos povos indígenas***

A atenção primária à saúde das aldeias atendidas foi contratualizada, sendo assumida pelo HDP em outubro/2020, sendo trocada toda a equipe de profissionais vinculada ao IMESF e PMM/SMS. Encontra-se em processo de adaptação e estabelecimento de vínculos, tanto com as comunidades indígenas atendidas como com os profissionais de saúde do Polo Base Porto Alegre/SESAI e no reconhecimento das especificidades e particularidades da saúde indígena. Seguimos acompanhando o percentual de indígenas com esquema vacinal completo, conforme pactuado com a SESA/MS.

**Tabela 46- Percentual de indígenas com esquema vacinal completo por faixa etária e aldeia, por ano (2020-2019)**

Aldeia	Ano												Variação Total %
	2020						2019						
	< 1 ano	1-4 anos %	5-6 anos %	7-59 anos %	>=60 anos %	Total %	< 1 ano	1-4 anos %	5-6 anos %	7-59 anos %	>=60 anos %	Total %	
Kaingang Morro do Osso	50	74,3	66,7	91,2	100	90,7	0	58,8	100	97,4	100	91,8	<b>-9,6</b>
Kaingang Lomba do Pinheiro	86,6	75,5	92,9	77,1	86,6	78	53,3	75,0	85,7	87,2	100	83,9	<b>-7</b>
Charrua Polidoro	100	100	100	52,3	83,3	63,1	0	100	50	55,6	75,0	61,0	<b>3,7</b>
Kaingang Lami	0	88,9	58,3	96,2	0	98,1	0	100	100	92,9	0	96,9	<b>1,2</b>
Kaingang Belém Novo	0	100	100	97,6	66	95,8	0	100	100	92,9	0	93,8	<b>2,1</b>

Fonte: ESI Porto Alegre/HDP/SMS e DSEI / SESAI

A meta de 87% de indígenas com esquema vacinal completo, de acordo com o calendário indígena de vacinação, foi atingida em três aldeias. Conforme tabela acima, na Kaingang da Lomba do Pinheiro houve a aproximação da meta. Na Aldeia Polidoro não atingimos a meta, pois indígenas da etnia Charrua, por questões sócio cosmológicas, não aceitam a vacinação. As variações obtidas estão de acordo com a característica já reconhecida de mobilidade dos indígenas, que faz com que os dados sejam sempre uma aproximação.

### **Saúde Bucal Indígena**

Quanto aos indicadores de saúde bucal pactuados: número de primeiras consultas, tratamentos odontológicos concluídos e número de atividades coletivas de escovação supervisionada, seguem acompanhados buscando o atendimento das metas do PDSI 2020-2023.

**Tabela 47- Dados de serviços de saúde bucal para povos indígenas, por ano (2020-2019)**

Aldeia	Ano								
	2020			2019			Variação		
	Nº de atividade de escovação dental supervisionada	% de primeiras consultas	% de tratamentos concluídos	Nº de atividade de escovação dental supervisionada	% de primeiras consultas	% de tratamentos concluídos	Nº de atividade de escovação dental supervisionada	% de primeiras consultas	% de tratamentos concluídos
Kaingang Morro do Osso	6	25,4	58,6	36	41,5	84	-30	-38,7	-30,2
Kaingang Lomba do Pinheiro	10	39,1	75,6	23	37,6	82,8	-13	3,9	-8,5
Charrua Polidoro	2	20,6	26,4	6	31,3	72	-4	34,1	-63
Kaingang Lami	2	6,6	6,6	4	35,6	85	-2	-81,4	-92
Kaingang Belém Novo	2	12	12	4	31	100	-2	-61,2	-88

Fonte: Equipe de Saúde Indígena/HDP/SMS

A meta de 45% dos indígenas com primeira consulta odontológica não foi atingida devido ao impacto da pandemia do novo coronavírus que restringiu os atendimentos odontológicos como forma de prevenção ao contágio. No entanto, ainda foi possível concluir tratamentos em andamento atingindo a meta 55% em duas das aldeias indígenas. Quanto às atividades de escovação supervisionada, foram consideradas as entregas orientadas de kits de saúde bucal realizadas no período (por família), que não envolveram ações coletivas. As variações positivas podem estar associadas a equívocos na forma registro das informações devido a mudança na equipe de saúde indígena (a partir de outubro de 2020). Essa situação foi sanada para que os próximos registros estejam fidedignos.

## **Educação e Saúde Indígena**

Os Programas de Residência em Área Multiprofissional da Saúde da UFRGS constituem-se em uma ação formativa para favorecer a inserção qualificada de profissionais em áreas prioritárias ao SUS, por isso buscamos colaborar com a abertura de campo para o desenvolvimento de profissionais para a construção da integralidade da atenção da saúde com olhar para equidade, ofertando vaga para as Residências em Saúde Coletiva (uma vaga) e Saúde Mental Coletiva (uma vaga).

Em 2020, a área técnica participou ativamente do PET Interprofissionalidade buscando incluir a temática da saúde indígena no planejamento das ações na formação dos estudantes acadêmicos, preceptores e tutores. No mês de março organizamos o Seminário “Povos Indígenas e Saúde: Desafios e Possibilidades da Interprofissionalidade” com o PET Interprofissionalidade, que aconteceria em 23 de março tendo sido cancelado em seu formato presencial em função do Isolamento Social imposto pela pandemia da Covid-19. Organizamos a atividade em formato de *Web-conferência* realizada em abril em conjunto com a Liga Acadêmica de Saúde Indígena da UFRGS.

Realizamos várias *webs conferências* para diferentes cursos da área da saúde, para os níveis de graduação e pós-graduação (PUC, UNISINOS, UFRGS) sobre o tema: “Vulnerabilidades, impactos e o enfrentamento à Covid-19 no contexto dos povos indígenas”, buscando sensibilizar a sociedade com relação a situação das comunidades indígenas frente à pandemia do novo coronavírus. Grande parte dos web-debates foram gravados e disponibilizados para a formação em serviço dos profissionais de saúde.

### **11.4.5 Saúde da População LGBTQI+**

No primeiro quadrimestre de 2020, a área de Saúde Integral LGBTQI+ realizou no dia 29 de janeiro o "Seminário Trans: Políticas públicas e rede de apoio para pessoas trans", com o objetivo de marcar o Dia Nacional da Visibilidade Trans. Foram realizadas duas rodas de conversa, uma sobre educação e movimento social e outra sobre saúde e assistência. O seminário aconteceu na Universidade Federal de Ciências da Saúde de Porto Alegre e teve 73 participantes.

No mesmo dia do seminário, foi lançado nas redes sociais da SMS um vídeo sobre o ambulatório T, produzido em conjunto com a ASSECOM/SMS, o qual ainda permanece sendo um bom veículo de comunicação do serviço.

O ano de 2020 foi marcado pela pandemia da Covid-19 ainda assim, é seguro dizer que também foi um ano de fortalecimento do Ambulatório T e suas

parcerias com os mais diversos programas de residência, firmando o espaço como um campo de prática, na formação dos profissionais, de excelência.

No mês de maio de 2020, firmou-se uma nova pactuação com a coordenação da Residência Multiprofissional do Grupo Hospitalar Conceição (GHC) para o retorno dos e das profissionais destes programas ao Ambulatório T, além desses, foram firmadas novas e renovadas antigas parcerias com os programas: Saúde Mental UFRGS e UNISINOS, Saúde Coletiva da UFRGS, REMAPS, e Residência de MFC da SMS e do HCPA. Também foi realizada ao longo do ano diversas capacitações através de aulas à distância dos e das residentes presentes no ambulatório.

Ao longo do ano de 2020, nos momentos mais críticos da pandemia, muitos dos atendimentos eram ofertados na modalidade online através de vídeo chamada pela plataforma do *google meet*. Houve alguns momentos ao longo do ano, em que o ambulatório não admitiu novos usuários, porém em nenhum momento fechou a suas portas, ou interrompeu os atendimentos. Desde julho, momento em que foi instituído esse atendimento, até dezembro de 2020 foram realizados 277 atendimentos online.

Foi realizado envio de formulário de revisão da REMUME para inclusão dos hormônios previsto no nosso protocolo de hormonização. Além de estabelecer, via processo SEI, a aquisição destes através de verba legislativa ainda em trâmite nos processos burocráticos.

Foram realizados ao longo do ano diversos materiais de apoio, orientação, suporte e capacitação aos profissionais de saúde, e todos esses incluídos na Biblioteca Virtual da Atenção Primária à Saúde de Porto Alegre (BVAPS) de acordo com o EIXO III do Plano Operativo que trata de Educação Permanente e comunicação na Política Municipal LGBTQI+.

Quanto à coleta de citopatológico para homens trans foram realizadas 31 coletas de citopatológicos no ambulatório. Durante as coletas, nos deparamos com mais uma barreira da transfobia institucional que é o impeditivo do cadastro dos indivíduos trans masculinos retificados ao sistema SISCAN do Ministério da Saúde para a solicitação do exame citopatológico. Sendo assim foi estipulado um fluxo juntamente com a Assistência Laboratorial e com a Direção da Atenção Primária de uma forma desses exames continuarem sendo examinados, mesmo sem cadastro no SISCAN, sendo o faturamento feito separadamente através de relatórios elaborados pelo Ambulatório.

Importante ressaltar que durante todo esse período foi lembrada e reiterada a questão da ausência do nome social e identidade de gênero nos sistemas Gercon e DIS, o que reforça o apagamento das identidades trans e consequente transfobia institucional. Isso também impossibilita o acesso à informação e a produção de indicadores de saúde para esta população, processo

esse diretamente relacionado com o EIXO II que estabelece na sua meta 11 a inclusão do campo de nome social em todos os sistemas de tecnologia de informação gerenciados pela secretaria de saúde.

Desde sua inauguração, o Ambulatório T extrapola nas suas ações de assistência e se estabelece como um espaço de saúde pensado como um conceito amplo. Além de ser um espaço de acompanhamento de saúde, o Ambulatório T também é espaço de acolhimento, convivência, segurança e de criação de novos vínculos, bem como de (re)inserção na comunidade. Tendo em vista o potencial de transformação e inclusão social do serviço, desde setembro de 2020 retornamos com os encontros do Grupo de Convivência de forma virtual (pela plataforma *google meet*), dado o contexto da pandemia. Nos encontros são trazidas pelas pessoas participantes diversas temáticas e discussões, sendo abertos a toda a população trans de Porto Alegre. Além disso, é uma forma de manter a aproximação dos movimentos sociais, tão fundamentais para esse espaço.

Atualmente temos vinculados ao Ambulatório Trans da Atenção primária: 866 usuários, sendo eles divididos entre 412 homens trans, 348 mulheres trans, 23 travestis, e 69 pessoas não-binárias, conforme a tabela abaixo, há ainda 2 indivíduos que ainda não definiram sua identidade de gênero, o que também pode ser um processo fluido.

**Tabela 48- Total de indivíduos cadastrados no ambulatório separados por identidade de gênero, até dezembro de 2020**

<b>Identidade de Gênero</b>	<b>Nº de Pessoas Cadastrados</b>
Homem Trans	412
Mulher Trans	348
Não-binária	77
Outro	4
SR	2
Travesti	23
<b>Total</b>	<b>866</b>

Fonte: DAPS, LGBTQ+.

#### **11.4.6 Saúde da População Imigrante**

A Área Técnica da Saúde do Imigrante representou a SMS nas reuniões virtuais do Comitê Municipal de Atenção aos Imigrantes, Refugiados, Apátridas e Vítimas do Tráfico de Pessoas – COMIRAT-POA, do Fórum Permanente da Mobilidade Humana – FPMH/RS durante todo o ano de 2020 e estabeleceu parcerias e contatos com a Universidade Federal do RS - UFRGS através dos seguintes grupos de pesquisa e assistência: Grupo de Assessoria a Imigrantes e Refugiados (GAIRE); Grupo de Pesquisa sobre Refugiados, Imigrantes e Geopolítica da UFRGS (GRIGs) e o Núcleo de Estudos, Pesquisa e Extensão sobre Migrações (NEPEMIGRA) da Universidade Federal do Rio Grande do Sul (UFRGS). Os limites impostos pela pandemia não inviabilizaram ações de orientação e prevenção relacionadas ao Covid-19 junto às entidades que



realizam atendimentos aos migrantes na cidade. Em relação ao planejamento e elaboração de conteúdos e materiais de apoio aos profissionais de saúde e aos migrantes, avalia-se o período como produtivo.

A parceria firmada com o Núcleo de Estudos, Pesquisa e Extensão sobre Migrações (NEPEMIGRA) da Universidade Federal do Rio Grande do Sul (UFRGS) para a Elaboração de Materiais Informativos Bilíngues direcionados à população imigrante haitiana residente no município de Porto Alegre, produziu materiais informativos com temáticas de saúde em português e crioule haitiano, com os seguintes eixos temáticos:

1) Acesso à Saúde com o “Fluxo de Acesso à Atenção Primária em Saúde” elaborado em português e em crioule, no formato de um cartaz, a ser exposto em todas as US do município, além de serviços de acolhimento ao imigrante (material finalizado) e um vídeo para divulgação via *WhatsApp* com as mesmas informações, porém com o recurso de áudio em Créole Haitiano, pensando nos imigrantes que não são alfabetizados;

2) Violência Contra a Mulher Migrante que se subdivide em um documento de sensibilização sobre o tema da violência institucional destinado aos profissionais e uma cartilha em formato de e-BOOK sobre prevenção à violência específica para as mulheres imigrantes;

3) Alimentação e Bem Viver é um material destinado aos profissionais da saúde a ser utilizado nos atendimentos da APPS. As fichas de registro de alimentação infantil (até seis meses) do E-SUS e o Registro de Marcadores de Consumo Alimentar do E-SUS foram traduzidos para o Créole Haitiano visando romper a barreira linguística presente na maioria do atendimento das haitianas e haitianos atualmente.

A minuta da Política Municipal de Saúde para Imigrantes, Refugiados e Apátridas aguarda a avaliação junto à DAPS e ao Gabinete do Sr Secretário da Saúde a fim de ser implementada.

#### **11.4.7 Saúde das Pessoas com Deficiência**

Em 2020, as metas do Plano Municipal de Saúde da Pessoa com Deficiência 2016 - 2021 continuaram a ser monitoradas e desenvolvidas. Ações para o fortalecimento da área técnica, de qualificação na regulação ambulatorial, ampliação de serviços especializados, projetos de adequação à acessibilidade física e arquitetônica foram realizadas pela SMS. Houve a participação nas reuniões da Comissão da PcD do CMS/POA, nas reuniões da SES/RS, encaminhamentos (tratativas) dentro da SMS e respostas a questionamentos e subsídios ao Ministério da Saúde.

#### **11.4.8 Política de Atenção Integral a Adolescentes em Conflito com a Lei - Plano Operativo Local (POL)**

O Plano Operativo Local de Porto Alegre vem atender a Portaria de Consolidação nº 02, de 03/10/2017, Política Nacional de Atenção Integral à Saúde de Adolescentes em Conflito com a Lei, Regime de Internação e Internação Provisória (Origem: PRT MS/GM 1082/2014), Portaria Nº 2.083, de 06 de agosto de 2019. O Município de Porto Alegre (RS) recebeu incentivo para a Atenção Integral à Saúde de Adolescentes em Conflito com a Lei. Foram realizadas as seguintes ações:

Realização de reuniões virtuais periódicas e semanais com a Coordenação da FASE para alinhamento da operacionalização do POL;

Ações de prevenção e promoção relacionadas ao combate da COVID - 19, através de material gráfico (cartazes e folders) direcionado tanto para os adolescentes, como para os familiares e profissionais da FASE/RS;

Capacitação SINAN realizada pela Equipe de Vigilância da SMS, visando quantificar e qualificar as Notificações de violência e agravos de saúde;

Curso de atualização para implementação e uso do sistema de informação e-SUS (plataforma MS) pelos profissionais da FASE/RS com o objetivo de afirmar a utilização da ferramenta tornando-se o instrumento único do registro das atividades assistenciais em saúde na FASE/RS;

Ações de desenvolvimento das habilidades criativas dos adolescentes através do Concurso Literário, com a impressão de material gráfico;

Atualização da carteira vacinal dos adolescentes (calendário);

Realização de grupos focais e oficinas temáticas com os adolescentes, profissionais de saúde e agentes socioeducativos.

#### **Avanços:**

- Maior aproximação da SMS com a FASE proporcionando a qualificação da efetivação do POL;
- Sensibilização e adesão dos coordenadores da FASE para a necessidade da utilização do E-SUS como sistema único de registro das ações em saúde, sendo imprescindível para o acompanhamento das condições de saúde do adolescente ao longo do tempo e no retorno para os territórios de residência e sequência de acompanhamento;
- Contratação da empresa Vidya para prestação de serviços possibilitando implantar as diversas oficinas previstas no POL;
- Articulação com a Diretoria da Atenção Primária em Saúde e as gerentes distritais para construção do fluxo da transição do cuidado do adolescente na sua saída da FASE;

- Garantia da prescrição de medicamentos existentes na relação do REMUME para possibilitar o seguimento do tratamento quando o adolescente se desliga da FASE.
- A ocorrência de surtos nas unidades das FASE restringiu a realização de atividades presenciais com adolescentes e profissionais;
- A população dos CASEs foi reduzida em virtude da pandemia e do Habeas Corpus Coletivo na FASE, mas teve também reduzido o número de funcionários públicos devido a afastamentos preventivos de grupo de risco e por casos confirmados da Covid-19;
- A situação da pandemia da Covid - 19 e as medidas de isolamento social demandaram a necessidade de outras formas de comunicação entre a FASE e a SMS, através de reuniões virtuais e utilização do aplicativo *whatsapp* para facilitar a troca de informações;
- A suspensão das visitas dos familiares dificultou a realização de ações direcionadas a esse público;
- A operacionalização do POL em alguns dos seus eixos precisou ser adaptada frente a situação da pandemia.

Considerando os avanços iniciados em 2020 foi possível identificar alguns desafios para o ano de 2021. Dentre eles destacam-se a qualificação das equipes de saúde das Unidades da FASE para a utilização do e-SUS como o prontuário eletrônico dos (as) adolescentes em cumprimento de medida socioeducativa, diversas ações foram desenvolvidas em 2020, no entanto esta ação ainda constitui um desafio. A utilização do prontuário eletrônico adotado pela Atenção Primária em Saúde (APS) garantirá que as informações em saúde dos adolescentes possam ser de conhecimento dos demais profissionais quando da saída dos mesmos, o que é altamente desejável a fim de possibilitar dar seguimento aos cuidados iniciados nas Unidades Socioeducativas.

O aprimoramento da utilização dos sistemas de notificação de agravos de notificação compulsória também é um desafio, em 2020 foi realizada sensibilização e capacitação dos profissionais da FASE para os registros das notificações, no entanto faz-se necessário monitorar as notificações e seguir qualificando as equipes a fim de que os agravos notificáveis, de fato sejam reconhecidos e notificados.

A utilização do sistema de notificação das violências também constitui desafio, em 2021 é necessário dar seguimento às capacitações iniciadas em 2020. Qualificar as equipes de saúde da FASE para a identificação das violências, notificação e encaminhamentos necessários constitui-se ação necessária.

Construir os fluxos de referenciamento do adolescente para a Unidade de Saúde de referência no território de residência do mesmo quando da sua saída

da Unidade Socioeducativa, com a elaboração coletiva das necessidades deste adolescente antes de sua saída, garantindo que a US saiba da (s) demanda (s) deste adolescente e garanta o acesso do mesmo à US.

Inserir a Unidade da Saúde de referência das Unidades Socioeducativas, assim como a Gerência Distrital de Saúde da Glória Cruzeiro Cristal em todos os encaminhamentos e formações a fim de solidificar a parceria de trabalho com as Unidades da FASE e qualificar as interfaces com a APS.

#### **11.4.9 Política Municipal de Saúde da Pessoa Idosa**

Em 2020, a SMS compôs Grupo de Trabalho Intersetorial para a formulação de metas para o Plano Municipal de Saúde da Pessoa Idosa 2021-2023, que consiste na continuidade da política. Para a área da Saúde foram previstas 17 ações nos objetivos de:

- Qualificar o atendimento à população idosa na Rede de Atenção à Saúde;
- Qualificar o atendimento à pessoa idosa institucionalizada através da fiscalização das Instituições de Longa Permanência para Idosos (ILPIs) segundo a Norma RDC 283;
- Divulgar o Estatuto do Idoso e tipos de violência contra a Pessoa Idosa em Locais de Grande Circulação, Pronto Atendimento, Ambulatórios de Especialidades, Hospitais e Unidades de Saúde;
- Imunizar as pessoas idosas, diminuindo complicações e risco de morte através da manutenção da Vacinação dos Idosos, segundo principais doenças transmissíveis deste grupo;
- Qualificar o cuidado aos pacientes em atendimento domiciliar;
- Garantir o acesso da pessoa idosa aos serviços do SUS nos diferentes níveis de atenção;
- Qualificar o atendimento à pessoa idosa em situação de urgência e emergência, especialmente em situações de violência e negligência;
- Potencializar a utilização da Caderneta de Saúde da Pessoa Idosa;
- Reduzir barreiras, garantindo a acessibilidade da pessoa idosa às US;
- Ampliar o agendamento de consultas de idosos pelo APP;
- Ampliar a garantia de acesso a medicamentos; e
- Realizar campanhas sobre envelhecimento ativo, prevenção e promoção da qualidade de vida da pessoa idosa.

#### **11.4.8 Práticas Integrativas e Complementares em Saúde (PICS)**

Iniciamos no primeiro quadrimestre junto a Coordenação de Assistência Farmacêutica (CAF) da SMS a proposta de um comitê de profissionais de saúde da rede com experiência em plantas medicinais e fitoterapia na APS para organização da REMUME Fito, planejamento de cursos introdutórios de fitoterapia à APS e de mapeamento e organização de hortos comunitários, mas

devido a pandemia os mapeamentos foram cancelados. Contudo organizamos de modo virtual o Grupo Técnico de Trabalho de Fitoterapia (GTT de Fito) para a formulação da Relação Municipal de Plantas Medicinais de interesse ao SUS de Porto Alegre. No terceiro quadrimestre foi organizada a lista de plantas medicinais pela equipe do GTT de Fito, aprovada pela Comissão de Farmácia e Terapêutica, protocolada no SEI 21.0.000002589-2. A lista foi realizada de acordo com a Lei 11.476/2013, a Política Intersetorial de Plantas Medicinais, Aromáticas e Condimentares e de Fitoterápicos do município de Porto Alegre, com a Portaria 588/2017, a Relação Estadual de Plantas Medicinais de interesse do Sistema Único de Saúde no Rio Grande do Sul (REPLAME/RS), com o decreto 5.813/2006, a Política Nacional de Plantas Medicinais e Fitoterápicos (PNPMF) e com a portaria 971/2206, a Política Nacional de Práticas Integrativas e Complementares (PNPIC). A iniciativa tem por objetivo resgatar, valorizar, ampliar e qualificar a utilização das plantas medicinais, além de promover ações para o uso da Fitoterapia nos serviços públicos de saúde. Além disto também foi construída a Relação Municipal de Medicamentos Homeopáticos (REMUME Homeopatia), sua divulgação ocorrerá quando estiver finalizada a tramitação de aquisição no setor de compras.

Neste ano foram realizadas algumas ações de Educação Permanente de PICS. Durante o ano com o seguimento da pandemia e seus efeitos estressores sofridos pelos profissionais de saúde da linha de frente de combate do Covid-19, a área técnica das PICS foi convidada a participar da coordenação (planejamento, metodologia, execução) do Revira Saúde PICS, uma rede colaborativa de PICS formada por terapeutas que atendem cuidados de saúde de PICS de modo gratuito e por teleconsultoria (telefone, *WhatsApp*, *Skype*, *Facebook* ou outro contato *on-line*) para ampliar estratégias de apoio aos profissionais. Realizado desde final de março até o momento atual, esta articulação tem a ideia de ofertar atendimentos com escuta acolhedora, online e gratuitos em meditação, reiki, auto-massagem e terapia floral para os trabalhadores que atuam na linha de frente durante a pandemia e sofrem desgaste físico e emocional. Os serviços também foram estendidos aos profissionais da segurança, portarias, higienização e administrativo. Este projeto é uma iniciativa do Programa de Extensão #SUStentaPICS – Práticas Integrativas e Complementares no Cuidado Integral à Saúde, da Escola de Enfermagem da UFRGS em parceria com a área técnica das PICS da SES/RS, a UFCSPA, a UFFS e a UNISINOS. O trabalho conta com a formação de uma rede colaborativa de enfrentamento à Covid-19, com a proposição de técnicas terapêuticas das PICS para profissionais que atuam em serviços de saúde. Os dados trazidos das maiores queixas dos profissionais atendidos foram cansaço físico e mental, desânimo, medo, ansiedade, depressão, insônia, síndrome do pânico, dores no corpo, estafa e desequilíbrio emocional, entre outros.

No segundo quadrimestre a área técnica das PICS buscou recursos de verbas parlamentares e articulou ação junto ao gabinete do Deputado Federal Giovani Cherini, o pedido de emenda parlamentar para a SMS POA, no valor de R\$ 250.000,00 para serem gastos pela APS, em recursos de enfrentamento à Covid-19. O valor foi enviado ao Fundo Municipal de Saúde da SMS. Outra proposta de emenda parlamentar articulada após várias reuniões e audiências com o MS com o deputado federal Giovani Cherini, Presidente da Frente Parlamentar das Práticas Integrativas e Complementares em Saúde do Congresso Nacional, o qual recebeu a confirmação da publicação da Portaria GM/MS nº 3.834, de 29 de dezembro 2020, publicada no DOU, 30/12/20, que estabelece recurso do Bloco de Manutenção das Ações e Serviços Públicos de Saúde - Grupo de Atenção Especializada, a ser disponibilizado, em parcela única, para a Associação Hospitalar Vila Nova de Porto Alegre, através do FMS de Porto Alegre, no valor montante de R\$ 1.341.983,22 (um milhão, trezentos e quarenta e um mil, novecentos e oitenta e três reais e vinte e dois centavos). Deste valor, R\$ 800 mil serão para pesquisa de saúde na prática integrativa Ozonioterapia (para Covid-19) aprovado no CONEP/CAEE nº 30838820.2.1001.5704, parecer nº 4.141.069 de 07/07/20 e R\$ 541.983, 22 mil para a central de PICS para saúde preventiva do Hospital Vila Nova que possui um projeto em andamento de restauração e de reforma de um prédio próprio da Instituição para ser colocado serviços de atenção primária e especializada, tal como um Ambulatório de Práticas Integrativas e Complementares em Saúde. Outro andamento no terceiro quadrimestre com este protocolo de pesquisa na área médica para Covid-19 do Hospital Vila Nova, foi a capacitação de profissionais de saúde na área de Ozonioterapia.

Iniciou-se neste ano o mapeamento das PICS oferecidas na APS, RAPS e atendidas no Gercon. O andamento da avaliação quantitativa dos serviços para melhor avaliar a produtividade destas ações, foram prejudicadas por muitas consultas serem suspensas devido a pandemia. Segundo a plataforma BI e-SUS, as PICS mais ofertadas nas Gerências Distritais foram de acupuntura com inserção de agulhas, sessão de auriculoterapia, sessão de antroposofia, tratamento fitoterápico, sessão de acupuntura com aplicação de ventosa/moxa e entre outras práticas, totalizando 1.620 procedimentos de PICS no ano de 2020. Ao se comparar as ofertas destes serviços terapêuticos ao ano de 2019 o qual obtivemos 2.722 procedimentos, constata-se uma queda de aproximadamente 40% nos serviços de PICS da APS, devido a mudanças no quadro funcional da APS e à pandemia. Igual tivemos algumas ofertas de PICS realizadas nas GD com diversas variações como mostra a tabela seguinte.

**Tabela 49- Número de Práticas Integrativas e Complementares realizadas nas Gerências Distritais, por competência, nos anos de 2019 e 2020**

Gerências Distritais	Práticas Integrativas e Complementares	Ano		
		2020	2019	Varição
Centro/GCC/LENO/NHNI/NEB/PLP/RES/SCS	Acupuntura com Inserção de Agulhas	681	275	406
Centro/GCC/LENO/NHNI/NEB/PLP/RES/SCS	Sessão de Auriculoterapia	595	1872	-1.277
GCC/LENO/PLP	Sessão de Antroposofia Aplicada À Saúde	127	27	100
GCC/PLP	Tratamento Fitoterápico	59	10	49
NEB/PLP/RES	Sessão Acupuntura aplicação ventosa/moxa	58	45	13
LENO/NHN/ PLP/RES	Sessão de Imposição De Mãos	29	212	-183
GCC/LENO/PLP	Sessão de Eletroestimulação	25	127	-102
GCC/LENO/NHNI/NEB	Tratamento em Medicina Tradicional Chinesa	14	6	8
GCC/LENO/RES	Sessão de Constelação Familiar	11	7	4
LENO	Sessão de Aromaterapia	7	12	-5
Centro/LENO	Sessão de Bioenergética	6	4	2
LENO/SCS	Sessão de Geoterapia	6	14	-8
NHNI	Sessão de Massoterapia	1	9	-8
LENO	Tratamento Naturopático	1	0	1
	Outras PICS *	0	102	-102
<b>Total</b>		<b>1.620</b>	<b>2.722</b>	<b>-1.102(-40%)</b>

Fonte: BI e-SUS – PICS/DAPS. Outras PICS\*: Oficina de massagem/automassagem, práticas corporais em MTC, arteterapia, hipnoterapia, meditação, ozonioterapia aplicada a odontologia, terapia comunitária integrativa, tratamento osteopático e yoga.

Na Rede de Atenção Psicossocial (RAPS) na saúde mental foi realizado no primeiro quadrimestre um mapeamento de ações e atividades integradas em PICS, onde são ofertadas algumas: reiki, meditação, constelação familiar, tratamento homeopático, Acupuntura, Auriculoterapia, musicaterapia (na unidade prisional do Hospital Vila Nova e CAPS Céu Aberto), terapia comunitária integrativa, biodança e arteterapia realizadas por diferentes profissionais. Estas atividades estão em permanente avaliação para

medir sua adesão e aprimoramento. Quanto aos registros como procedimentos PICS, na RAPS é de modo informal, esclarecemos que os códigos não constam na tabela contratualizada no Termo de Colaboração em vigência. No entanto, as ações são descritas no Relatório Qualitativo Mensal de alguns locais. As ofertas destas atividades de PICS foram prejudicadas devido a pandemia.

Temos parceria contratualizada com o Ambulatório de Terapias Naturais 1º de Maio do Hospital Divina Providência, no bairro Cascata, que atende com mais de 14 PICS os usuários de US locais. Mas ainda existe a necessidade de termos um sistema de registros do e-SUS no local. Os registros são realizados pela equipe do ambulatório e os serviços foram temporariamente cancelados devido o enfrentamento à Covid-19.



## 11.5 Saúde do Escolar e Nutrição

A Saúde do Escolar ao longo de 2020 voltou-se para as estratégias de mitigação da cadeia de transmissão do coronavírus no retorno às aulas. Com as escolas fechadas a partir de março/2020, as reuniões do Grupo de Trabalho Intersetorial do PSE foram suspensas, e retornaram no mês de julho, na ocasião da publicação da Portaria MS/GM 1857, que direcionava recursos para prevenção da Covid-19 nas escolas públicas.

Foram realizadas 3 medições de óculos pelo Programa Porto Olhar Alegre e renovação de contrato para 2021. No entanto, as medições contaram com baixa demanda.

A partir da perspectiva de retomada das atividades presenciais, foram estabelecidos fluxos de assistência à comunidade escolar em casos de suspeita de Covid, bem como aquisição de Equipamentos de Proteção Individual. Entre as ações, foi criada a Central Escolas SMS, estrutura que consiste em 4 enfermeiras que monitoram as escolas e casos de coronavírus, bem como organizam a testagem de contactantes escolares. Os documentos referentes a todos estes fluxos encontram-se em: <https://prefeitura.poa.br/coronavirus/volta-aulas>.

Desde o início do monitoramento até o final de 2020 ocorreram 3.138 investigações, com identificação de 169 casos positivos e 930 recusas de coleta (Boletim Covid-19 - Instituições de ensino nº 10/2020. Disponível em: [http://lproweb.procempa.com.br/pmpa/prefpoa/sms/usu\\_doc/2020\\_12\\_30\\_boletim\\_corona\\_escolas.pdf](http://lproweb.procempa.com.br/pmpa/prefpoa/sms/usu_doc/2020_12_30_boletim_corona_escolas.pdf).

Quanto às ações relacionadas à nutrição, no início da pandemia foi produzido material virtual sobre cuidados gerais e estratégias de planejamento para compras de alimentos. As capacitações previstas para 2020 foram todas suspensas devido às mudanças de equipes da assistência e contexto epidemiológico.

Em relação às ações de nutrição, foram realizadas reuniões com as nutricionistas da assistência e atualizada a relação de desfechos em saúde para as prioridades de atendimento. Atualmente existe uma lista de espera que supera os 1.600 usuários adultos, e busca-se estratégia junto à Coordenação de Assistência Especializada para reduzir o tempo de espera para esta população. Entre as ações para 2021, estão a capacitação de profissionais da atenção primária em saúde.

As ações de promoção de alimentação saudável nas escolas previstas foram suspensas, no entanto, foi efetivada a compra de materiais para hortas escolares e realizado curso em parceria com a UFRGS sobre este tema, com a participação de 60 professores das escolas públicas. As aquisições relacionadas

à prevenção da obesidade infantil, materiais para práticas corporais, também serão entregues em 2021.

Em relação à vigilância nutricional, foi encaminhado o planejamento do recurso referente à Portaria MS/GM 2069 de 2019, para compra de equipamentos antropométricos.

Quanto às ações relacionadas ao Aleitamento Materno, as compras para os itens do Projeto Amamentar é Tri, de promoção da amamentação nas escolas estão encaminhadas. Além disso, seguimos com dificuldades na obtenção de dados de Aleitamento Materno através do CDS/e-SUS, problema já referido ao Ministério da Saúde desde 2017, e não solucionado até o momento. A fim de sanar tal dificuldade, criamos vídeo instrutivo para o registro de aleitamento materno no prontuário, na área de puericultura, bem como orientações quanto ao registro de Marcadores de Consumo Alimentar. As reuniões do Comitê Municipal de Aleitamento Materno e Alimentação complementar também foram suspensas. Em 2020 ocorreram 17.383 registros de Tipo de aleitamento Materno nos prontuários do e-SUS, com 65% de aleitamento materno exclusivo, 14,9% complementado, 9,7% predominante e 10% inexistente. Ainda que este registro não seja o ideal (pois recomendamos o uso dos marcadores de consumo alimentar), os dados do município vêm se consolidando ao longo dos anos em prevalência de aleitamento materno em menores de 6 meses superiores a 50%, valor que supera os índices nacionais.

## **11.6 Programa Bolsa Família**

O Programa Bolsa Família é um programa que visa fortalecer os vínculos dos beneficiários com as equipes de saúde, melhorando assim a qualidade de vida através da qualidade em saúde. No ano de 2019, o município de Porto Alegre alcançou bons índices de acompanhamento das condicionalidades em saúde, as equipes foram treinadas e os estagiários participaram ativamente nas buscas ativas e programações nas comunidades. O ano de 2020, com toda a situação vivenciada pela pandemia e a necessidade de maior isolamento social, fez com que os beneficiários não procurassem a sua unidade de saúde tanto quanto no ano de 2019, fazendo com que os índices de acompanhamento tivessem uma redução significativa.

Sem a possibilidade de ações de fortalecimento do programa e com as atenções voltadas para amenizar as consequências da pandemia causada pelo Covid-19, as equipes mantiveram os acompanhamentos somente com os beneficiários que porventura acessaram a unidade de saúde. Treinamentos internos e reforço do programa com as equipes novas continuaram sendo realizados remotamente durante todo o ano de 2020.

### **11.7 Programa PIM PIA (Primeira Infância Melhor Porto Infância Alegre)**

O Programa Primeira Infância Melhor Porto Infância Alegre - PIM PIA (Lei Municipal nº 10.885/2010) tem por metodologia a visita domiciliar semanal às famílias com gestantes e/ou crianças em vulnerabilidade. Seu objetivo diz de levar orientações às famílias, a partir de sua cultura e experiências, para que promovam o desenvolvimento integral da criança desde a gestação até os 6 anos de idade. As VDs são realizadas por estagiários graduandos de nível superior, denominados visitantes do PIM. O programa recebe recurso financeiro mensal do estado (SES/SMS) considerando o número de visitantes ativos no programa, o monitoramento é realizado a partir do banco de dados - Sisp.

A significativa queda nos atendimentos presenciais (Visitas Domiciliares - VDs) entre os anos 2019 e 2020 se deu em consequência da pandemia da Covid-19. Esta nova forma de trabalho impactou sobremaneira a qualidade das ações do PIM PIA, posto que sofremos a significativa redução dos atendimentos. Em abril do ano de 2020 os atendimentos às famílias (VDs) atendidas passaram a ser remotos (Decreto nº 20.518/20), via contato telefônico (*whatsApp*, SMS, ligações). A contratação de novos estagiários foi restringida, sendo permitida a prorrogação ou renovação do estagiário, porém somente renovação ou prorrogação levou a uma queda também no número de visitantes. Assim sendo, foi solicitado via processo SEI (20.0.0000046290-0) a viabilização de novas contratações de estagiários.

A retomada da ida às comunidades atendidas teve início no mês de setembro/2020, com periodicidade quinzenal, tornando o trabalho híbrido (remoto/presencial). Houve desistência de famílias em relação ao programa pelo fato de não acontecer na modalidade presencial, bem como dificuldade na captação de novas famílias. O trabalho remoto impactou tanto o número de atendimentos quanto a qualidade dos atendimentos. Visitadores e famílias, inicialmente, tiveram dificuldades quanto ao novo modo de trabalho (remoto), tanto no que se refere à singularidade de cada um, como na insuficiência de dados móveis possíveis para a realização do trabalho remoto de ambas as partes.

**Quadro 12- Distribuição das Equipes do PIM PIA nas gerências distritais, no ano (2020)**

Gerência Distrital	Bairro	Comunidade	Turno
LENO	Mário Quintana Bom Jesus	Chácara da Fumaça	M/T
		Vila Safira Nova	M/T
		Jardim Fapa	T
		Vila Safira	T
		Vila Pinto Fátima Vila Mato Sampaio	T
NHNI	Arquipélagos	Ilha das Flores Ilha dos Marinheiros Ilha da Pintada	M
NEB	Rubem Berta	Cohab Ramos Santa Rosa Bosque Vitória da Conquista	M/T
PIM PIA no Contexto Prisional Itinerante = inclui todas as GDs		Itinerância nos bairros	M/T

Fonte: SISPIIM

Os bairros das Gerências Distritais da tabela acima relacionados compõem os territórios elencados pelo Programa Prevenção da Violência - PPV (Portaria 071/2010). Os mesmos são identificados com índices elevados de violências.

**Quadro 13-Distribuição das Equipes do PIM PIA nas gerências distritais, no ano (2019)**

Gerência Distrital	Bairro	Comunidade
NHNI	Arquipélago	Ilhas
PLP	Lomba do Pinheiro	Mapa
LENO	Bom Jesus	Vila Pinto
	Mário Quintana	Chácara da Fumaça Jardim Fapa Safira Nova Vila Safira
RES	Restinga	Restinga
GCC	Santa Tereza	Vila Cruzeiro - Tronco 1
	Santa Tereza	Vila Cruzeiro - Tronco 2

Fonte: SISPIIM

A tabela acima (ano 2019) traz os bairros Santa Tereza - Vila Cruzeiro Tronco 1 e 2 e Restinga que foram desligados do atendimento pelo Programa pelo fato de não pertencerem à listagem do Programa Prevenção da Violência - PPV (Portaria 071/2010).

**Tabela 50- Número de visitas realizadas e de famílias acompanhadas pelo PIM PIA, por ano (2020-2019)**

Número	Ano		
	2020	2019	Varição
Visitas realizadas	3.344	8.512	5.168
Famílias acompanhadas	418	532	114
Atendimentos	4.480	11.280	6.800

Fonte: SISPIM

A significativa queda nos números de atendimentos às famílias se deu em função da pandemia da Covid-19. No mês de abril de 2020, o trabalho dos visitantes passou a ser remoto, ou seja, com as famílias o contato se deu via telefone (ligações, *WhatsApp*, SMS). Houve resistência e com isso desistência de famílias ao atendimento remoto, além das dificuldades de internet, dados móveis para acessar as orientações enviadas pelos visitantes. Visitadores e famílias apresentaram dificuldades na adaptação ao novo modelo de trabalho. Para comprovação da carga horária de estágio, foi instituído a plataforma *classroom*, onde diariamente são postadas atividades, como resenhas de temas desenvolvidos semanalmente prints das atividades enviadas às famílias e retorno das famílias, contatos com serviços da rede, planejamentos semanais, participação nas reuniões (*on-line*) semanais.

**Tabela 51- Número de crianças e de gestantes atendidas pelo PIM PIA, por ano (2020-2019)**

Número	Ano		
	2020	2019	Varição
Gestantes	16	65	-49
Crianças de 0 a 3 anos de idade	411	520	-109
Crianças de 3 a 6 anos de idade	133	330	-197
<b>Total</b>	<b>560</b>	<b>915</b>	<b>355</b>

Fonte: SISPIM.

A baixa no número de crianças de 0 a 3 anos de idade, crianças de 3 a 6 anos de idade e número de gestantes se deu pelo acima exposto.

## 12. ATENÇÃO HOSPITALAR E URGÊNCIAS

### 12.1 Prontos Atendimentos

**Tabela 52- Distribuição total do número de atendimentos e desistências nos Prontos Atendimentos, por ano (2020-2019)**

Serviço	Ano								
	2020			2019			Variação		
	Boletins emitidos	Atendimentos	Desistências (%)	Boletins emitidos	Atendimentos	Desistências (%)	Boletins emitidos	Atendimentos	Desistências (%)
PABJ	74.233	66.282	10,71	85.377	76.577	10,30	-11.144	-10.295	0,41
PACS <sup>1</sup>	57.361	53.334	7,02	90.001	83.564	7,15	- 32.640	-30.230	-0,13
PALP	59.617	53.861	9,65	73.689	67.042	9,02	-14.072	-13.181	0,63
UPA Moacyr Scliar <sup>2</sup>	88.232	78.066	11,52	93.177	76.616	17,77	-4.945	1.450	-6,25

Fonte: SIHO/AMB e GHC

<sup>1</sup> Número inclui clínica e pediatria

<sup>2</sup> Número inclui clínica, odontologia e cirurgia.

**Tabela 53- Distribuição do número de atendimentos e desistências em clínica médica nos Prontos Atendimentos, por ano (2020-2019)**

Serviço	Ano								
	2020			2019			Variação		
	Boletins emitidos	Atendimentos	Desistências (%)	Boletins emitidos	Atendimentos	Desistências (%)	Boletins emitidos	Atendimentos	Desistências (%)
PABJ	62.524	56.200	10,11	55.795	50.875	8,81	6.729	5.325	1,30
PACS	47.424	43.653	7,95	62.553	56.700	9,35	-15.129	-13.047	-1,40
PALP	50.902	46.431	8,77	46.481	41.921	9,81	4.421	4.510	-1,04
UPA Moacyr Scliar	70.615	63.951	9,43	80.638	67.359	16,46	-10.023	-3.408	-7,03

Fonte: SIHO/AMB e GHC

**Tabela 54- Distribuição do número de atendimentos e desistências em pediatria nos Prontos Atendimentos, por ano (2020-2019)**

Serviço	Ano								
	2020			2019			Variação		
	Boletins emitidos	Atendimentos	Desistências (%)	Boletins emitidos	Atendimentos	Desistências (%)	Boletins emitidos	Atendimentos	Desistências (%)
PABJ	12.975	12.671	2,34	27.907	26.915	3,55	-14.932	-14.244	-1,21
PACS	9.937	9.681	2,57	27.503	26.911	2,15	-17.566	-17.230	0,42
PALP	10.554	10.198	3,37	24.685	23.342	5,44	-14.131	-13.144	-2,07

Fonte: SIHO/AMB

**Tabela 55- Distribuição dos atendimentos nos Pronto Atendimentos, segundo a classificação de risco, por ano (2020-2019)**

PA	Classificação de risco	Ano					
		2020		2019		Variação	
		Nº de classificações	Proporção (%)	Nº de classificações	Proporção (%)	Nº de classificações	Proporção (%)
PABJ	Vermelho	137	0,19	181	0,21	-44	-0,02
	Laranja	2.198	3,07	3.808	4,47	-1.610	-1,4
	Amarelo	13.181	18,46	12.992	15,27	189	3,19
	Verde	52.017	72,87	63.298	74,43	-11.281	-1,56
	Azul	3.592	5,03	4.013	4,71	-421	0,32
	NC	252	0,35	742	0,87	-490	-0,52
PACS	Vermelho	29	0,06	143	0,15	-114	-0,09
	Laranja	1.443	3,22	6.026	6,55	-4.583	-3,33
	Amarelo	8.443	18,84	15.724	17,09	-7.281	1,75
	Verde	33.975	75,82	67.753	73,65	-33.778	2,17
	Azul	636	1,41	2.189	2,37	-1.553	-0,96
	NC	280	0,62	153	0,16	127	0,46
PALP	Vermelho	101	0,16	176	0,23	-75	-0,07
	Laranja	1.489	2,49	3.425	4,65	-1.936	-2,16
	Amarelo	9.045	15,18	13.100	17,80	-4.055	-2,62
	Verde	46.557	78,14	52.562	71,44	-6.005	6,70
	Azul	1.562	2,61	3.545	4,81	-1.983	-2,20

	NC	825	1,38	757	1,02	68	0,36
	Vermelho	293	0,38	270	0,26	23	0,12
	Laranja	7.195	9,46	7.560	7,35	-365	2,11
UPA Moacyr Scliar <sup>1</sup>	Amarelo	11.565	15,21	18.748	18,24	-7183	-3,03
	Verde	55.386	72,88	74.609	72,6	-19.223	0,12
	Azul	499	0,65	494	0,48	5	0,17
	Branco/NC	1.054	1,38	1.074	1,04	-20	0,34

Fonte: SIHO/AMB. Legenda: NC = Não Classificado

<sup>1</sup> Inclui classificação clínica, odontologia e cirurgia

**Tabela 56- Perfil dos atendimentos no Pronto Atendimento em Saúde Mental Cruzeiro do Sul, por ano (2020-2019)**

Urgência em Saúde Mental - PACS	Ano					
	2020		2019		Variação	
	Nº	%	Nº	%	Nº	%
Total de boletins emitidos	9.538	100	11.549	100	-2.011	-17,41
Total de pacientes atendidos	9.366	98,20	11.295	97,80	-1.929	-17,07
Desistências	172	1,80	254	2,20	-82	-32,28
Pacientes < 18 anos atendidos	329	3,51	439	3,88	-110	-25,05
Total Paciente em SO	3.414	36,45	4.193	37,12	-779	-18,58
Tempo Médio de Permanência / dias	3,16	-	2,91	-	0,25	7,91
<sup>2</sup> Dependência Química em SO	1.328	38,90	1.661	39,61	-333	-20,05
<sup>2</sup> Transtorno Humor Bipolar SO	600	17,57	697	16,62	-97	-13,92
<sup>2</sup> Depressão SO	584	17,10	661	15,76	-77	-11,65
<sup>2</sup> Esquizofrenia SO	358	10,48	475	11,32	-117	-24,63
Transferências para Internação Hospitalar de pacientes em SO	2.364	69,24	2.853	68,04	-489	-17,14

Fonte: SIHO/AMB.

<sup>1</sup> Percentual de desistências = Total de desistências / total de boletins emitidos x 100

<sup>2</sup> Percentual de pacientes atendidos por DQ, THB e Esquizofrenia = Total de pacientes atendidos por DQ, THB e Esquizofrenia / Total de pacientes atendidos na Sala de Observação X 100



**Tabela 57- Perfil dos atendimentos no Pronto Atendimento em Saúde Mental IAPI, por ano (2020-2019)**

Urgência em Saúde Mental –IAPI	Ano					
	2020		2019		Variação	
	Nº	%	Nº	%	Nº	%
Total de boletins emitidos	9.002	100	13.243	100	-4.241	-32,02
Total de pacientes atendidos	8.892	98,78	12.614	95,25	-3.722	-29,50
Desistências	110	1,22	629	4,75	-519	-82,51
Pacientes < 18 anos atendidos	647	7,28	1.487	11,79	-840	-56,49
Total Paciente em SO	3.808	42,82	6.331	50,19	-2.523	-39,85
Tempo Médio de Permanência / dias	2,80	-	2,97	-	-0,17	-5,72
<sup>2</sup> Dependência Química em SO	943	24,76	1.627	25,70	-684	-42,04
<sup>2</sup> Transtorno Humor Bipolar SO	398	10,45	660	10,42	-262	-39,70
<sup>2</sup> Depressão SO	513	13,47	730	11,53	-217	-29,73
<sup>2</sup> Esquizofrenia SO	253	6,64	248	3,91	5	2,02
Transferências para Internação Hospitalar de pacientes em SO	2.096	55,04	2.770	43,75	-674	-24,33

Fonte: SIHO/AMB

1Percentual de desistências = Total de desistências / total de boletins emitidos x 100

2Percentual de pacientes atendidos por DQ, THB e Esquizofrenia = Total de pacientes atendidos por DQ, THB e Esquizofrenia / Total de pacientes atendidos na Sala de Observação X 100

**Tabela 58- Distribuição do número de atendimentos odontológicos e de desistências em Saúde Bucal no Pronto Atendimento Cruzeiro do Sul e na UPA Moacyr Scliar, por ano (2020-2019)**

Serviço	Ano											
	2020				2019				Variação			
	Boletins (N)	Atendimentos (N)	Desistências (N)	Desistências (%) <sup>1</sup>	Boletins (N)	Atendimentos (N)	Desistências (N)	Desistências (%) <sup>1</sup>	Boletins (N)	Atendimentos (N)	Desistências (N)	Desistências (%) <sup>1</sup>
PACS	3.324	3.306	18	0,54	14.057	13.943	114	0,81	-	-10.737	-96	-0,27
Moacyr Scliar	941	937	4	0,42	10.539	10.443	96	0,91	-9.598	-9.598	-92	-0,49

Fonte: SIHO/AMB (PACS) e GHC (UPA Moacyr Scliar)

1 Percentual de desistências= Total de desistências/total de boletins emitidos x 100

## 12.2 Serviço de Atendimento Móvel de Urgências - SAMU

**Tabela 59- Distribuição do número de atendimentos odontológicos e de desistências em Saúde Bucal no Pronto Atendimento Cruzeiro do Sul e na UPA Moacyr Scliar, por ano (2020-2019)**

Classificação do Médico Regulador	Ano					
	2020		2019		Variação	
	Nº	%	Nº	%	Nº	%
1ª Decisão: Intervenção Necessária e Possível	33.378	60,00	33.078	56,21	300	0,91
2ª Decisão: Intervenção Necessária e Possível	13.044	23,54	13.821	23,49	-777	-5,62
1ª Decisão: Intervenção Necessária e Sem Meios	8.107	14,57	10.744	18,26	-2.637	-
2ª Decisão: Intervenção Necessária e Sem Meios	1.102	1,98	1.203	2,04	-101	-8,40
<b>Total</b>	<b>55.631</b>	<b>100</b>	<b>58.846</b>	<b>100</b>	<b>3.215</b>	<b>-5,46</b>

Fonte: Sistema de Atendimento Pré-Hospitalar (SAPH) Rel 210

**Tabela 60- Distribuição do número e proporção dos atendimentos realizados pelo SAMU segundo o perfil das ligações e comparativo, por ano (2020-2019)**

Perfil das ligações	Ano					
	2020		2019		Variação	
	Nº	%	Nº	%	Nº	%
Trote	13.514	5,57	19.680	7,54	-6.166	-
Regulação	85.949	35,42	78.221	29,95	7.728	9,88
Outros*	143.225	59,02	163.240	62,51	-20.015	-
<b>Total de Ligações</b>	<b>242.688</b>	<b>100</b>	<b>261.141</b>	<b>100</b>	<b>-18.453</b>	<b>-7,07</b>
<b>Média Diária (Ligações)</b>	<b>665</b>	<b>-</b>	<b>715</b>	<b>-</b>	<b>-50</b>	<b>-6,99</b>

Fonte: Sistema de Atendimento Pré-Hospitalar (SAPH) Rel 101

\*Outros: Ligações interrompidas, repetidas ou engano

**Tabela 61- Distribuição do número e proporção de atendimentos realizados pelo SAMU, segundo a causa, e comparativos, por ano (2020-2019)**

Tipo de Atendimento SAMU	Ano					
	2020		2019		Variação	
	Nº	%	Nº	%	Nº	%
Caso Clínico	20.991	54,26	21.783	56,20	-792	-3,64
Traumático	10.900	28,17	11.463	29,57	-563	-4,91
Transporte	1488	3,85	1.422	3,67	66	4,64
Obstétrico	590	1,52	557	1,44	33	5,92
Psiquiátrico	4.720	12,20	3.536	9,12	-1.184	-33,48
<b>Total de APH</b>	<b>38.689</b>	<b>100</b>	<b>38.761</b>	<b>100</b>	<b>-72</b>	<b>-0,19</b>

Fonte: Sistema de Atendimento Pré-Hospitalar (SAPH) Rel 223 e 215

### **12.3 Hospital Pronto Socorro - HPS**

O Hospital de Pronto Socorro Municipal de Porto Alegre (HPS) é um hospital especializado, com controle administrativo público municipal, sendo referência em trauma nível III. Possui 100 leitos e vem operando com 85 leitos, destes, 32 são leitos de Terapia Intensiva. A Unidade de Traumato-ortopedia, totalmente reformada, ampliará sua capacidade para a internação no ano de 2021. Sua Missão é “Prestar Atendimento universal e igualitário em urgência e emergência, com excelência no trauma, integrado ao ensino e pesquisa”. Dentre suas principais especialidades possui a Cirurgia Geral, Oftalmologia, Queimados, Ortopedia e Traumatologia e Cirurgia do Trauma. A Instituição conta com 1.004 servidores, 449 de nível superior e 555 de nível médio, e ainda 53 residentes e 396 terceirizados.

Em 2015 obteve o reconhecimento nacional pelo pioneirismo de ser o 1º Hospital a criar a Residência em Medicina de Emergência (1996). Sua UTI Pediátrica é referência para todo o Estado do Rio Grande do Sul. A Unidade de Queimados é referência para a região sul do Brasil, premiada pelo Sistema Nacional de Transplantes do Ministério da Saúde. É também reconhecido como centro formador de novos profissionais, com residência médica nas áreas de Cirurgia Geral, Cirurgia de Trauma e Emergência, Psicologia Hospitalar, além da residência multiprofissional, habilitando enfermeiros, fisioterapeutas, nutricionistas e assistentes sociais para atuar em casos críticos que necessitem de cuidados imediatos.

Entre os principais desafios da gestão atual temos a colocação do Hospital de Pronto Socorro nos patamares dos hospitais de excelência, desenvolvendo protocolos assistenciais, planos e metas, sistematização das avaliações de desempenho corporativas e setoriais, a cultura de gestão de processos e de custos, de modo que as operações administrativas e as atividades meio, que suportam a operação do hospital, deem respostas às demandas crescentes, tanto de inovação tecnológica como de processos de trabalho pautados em eficiência e eficácia.

Atingimos algumas diretrizes propostas para o ano de 2020: Plano Diretor, Gestão dos leitos, Gestão da Hospedagem e projetos já estabelecidos com hospitais de excelência através de recursos PROADI, que são o Projeto Lean-agilidade dos processos assistenciais e Projeto Quali – Segurança do Paciente. Esta ação irá ocasionar não somente a mudança de indicadores e acurácia dos dados, mas principalmente a sistemática de avaliação que todos os serviços passarão a ter junto à Direção, almejando-se resultados melhores.

A seguir apresenta-se o desempenho do hospital no ano 2020, através dos indicadores hospitalares estabelecidos.

## Seção I – Indicadores econômico-financeiros

A Tabela apresentada a seguir demonstra o total de recursos orçados e empenhados por ano.

**Tabela 62- Indicadores de Desempenho Econômico: Recursos orçados e empenhados por ano (2020-2019)**

Recursos (R\$)	Anual		
	2020 (R\$)	2019 (R\$)	Varição (%)
PMPA	97.962.655,1	137.508.686,89	-28,76%
FMS	89.760.299,63	7.0943.388,74	26,52%
<b>Total</b>	<b>187.722.954,73</b>	<b>208.452.075,63</b>	<b>-9,94%</b>

Fonte: Setor Financeiro HPS, Planilha de Controle -

Conforme dados acima os recursos da PMPA foram reduzidos, porém de incremento no combate a pandemia tivemos consumo da emenda impositiva. As emendas federais de enfrentamento a Covid-19 ficam dentro dos recursos do FMS assim como as emendas estaduais, onde constatamos aumento no ano de 2020 em relação ao ano de 2019.

## Seção II – Indicadores de desempenho Institucional, qualidade e segurança assistencial, estrutura e produção de serviços

**Tabela 63- Indicadores de desempenho institucional do HPS, por ano (2020-2019)**

Descrição	Ano		
	2020	2019	Varição
Taxa de ocupação operacional geral	87,78	92,99	-5,6
Taxa de ocupação leitos UTI Adulto	9,26	10,68	-13,29
Giro de Leito	2,98	1,9	56,84
Média de permanência (TMP)	6,33	7,6	-16,71
Taxa de cirurgias eletivas	28,19	19,87	41,87
Percentual atendimentos municipais de POA	76	76,57	-0,74

Fonte: SIHO – Estatística Geral, Linhas de Cuidado.

Estes indicadores apresentam o desempenho institucional do hospital e visam mostrar a gestão operacional. As taxas de ocupação operacional geral e média de permanência têm em comum o numerador que é o somatório do número de pacientes/dia no período analisado (Agência Nacional de Saúde – ANS). Houve uma variação na taxa de ocupação geral em -5,60% em relação ao ano anterior, inferindo-se a redução justificada pela pandemia do Covid-19. Estabeleceu-se monitoramento de pacientes com permanência maior que 10

dias e a inserção dos pacientes no Gerint pelo Núcleo Interno de Regulação. Também se passou a monitorar as médias de permanência por especialidade, mas a análise fica prejudicada pelo fato de que há um número elevado de pacientes politraumatizados, sendo que a permanência envolve mais de uma especialidade, mas a internação para uma especialidade especificamente. O Giro de Leito é a representação da utilização do leito hospitalar em um determinado período, utilizado pela maior parte de hospitais que buscam eficiência em sua gestão. Calcula-se pela divisão do número de pacientes que sai durante determinado período, pelo número de leitos disponíveis no mesmo período, quanto maior a taxa, maior é a agilidade na disponibilização de leitos. Seu valor de referência está entre de 4 a 5 (ANAHP, 2019). As ações como a implantação do Projeto Hospitalidade, com o mapeamento e ajuste dos fluxos do paciente, entre eles o da internação do paciente e altas, onde a gestão do leito passa a ser realizada pela equipe da hospitalidade, com o controle dos tempos desde a solicitação, higienização início e término, altas e efetiva colocação do paciente no leito, impactaram diretamente nesse resultado.

O % de atendimentos a munícipes de Porto Alegre se manteve ao que já vinha sendo apresentado, variação de 0,74%, e as taxas de procedimentos cirúrgicos e cirurgias eletivas passam a ser novos indicadores a serem monitorados.

**Tabela 64- Indicadores de Qualidade e Segurança Assistencial do HPS, por ano (2020-2019)**

Descrição	Ano		
	2020	2019	Variação
Taxa de mortalidade institucional	0,2	0,18	11,11
Taxa de mortalidade institucional = ou < 24h	0,03	0,05	-40
Incidência de infecção associada CVC UTI *Adulto	5,2	4	30
Incidência de infecção associada CVC UTI *Pediátrica	1,4	4,2	-66,66
Incidência de queda – Geral	0,21	-	-

Fonte: SIHO – Estatística Geral, Linhas de Cuidado e Acompanhamento Serviço de Controle e Infecção e de Segurança do Paciente. \*CVC UTI: cateter venoso central em Unidade de Terapia Intensiva

As infecções de corrente sanguínea relacionadas ao uso do cateter venoso central na UTI adulto apresentaram uma maior incidência em 2020 comparando ao ano 2019, sendo a UTI de queimados com maior número de infecções, o que é esperado visto que a utilização do dispositivo, neste tipo de paciente, é mais frequente. Se compararmos o primeiro e segundo semestre de 2020 observamos uma redução de 2,1 infecções/1.000 pacientes–dia. Essa redução ocorreu após medidas de intervenção, principalmente na adesão à

higiene das mãos. Porém, na média geral, ainda permanecemos acima da média nacional (ANVISA) de 3,3. Não foi observado variação no uso do dispositivo CVC. Quanto à incidência de infecções de corrente sanguínea relacionadas ao uso do cateter venoso central na UTI pediátrica, observou-se uma redução significativa de 2,8 infecções/1.000 pacientes – dia quando comparados 2020 a 2019 sem variação na utilização do dispositivo. Sendo a média de 2020 menor que os indicadores nacionais: ANAHP 1,61, ANVISA 4,6 e Hospitais de Porto Alegre 2,84. Essa melhora é justificada pelo aumento na adesão das rotinas de cuidados e manutenção com cateteres venosos e higiene das mãos nesta unidade. O indicador Incidência de Queda - Geral não temos o comparativo, por ser um novo indicador implantado em 2020.

**Tabela 65- Estratificação de atendimentos por classificação de risco do HPS, por ano (2020-2019)**

Risco	Ano				
	2020		2019		Variação
	Nº	%	Nº	%	%
Vermelho	473	0,5	881	6,74	-46,31
Laranja	4.072	4,38	1.886	1,58	115,9
Demais (Amarelo+Azul+Verde+NC)	86.387	92,3	119.533	96	24,71

Fonte: SIHO, Programa Classificação de Risco

Houve significativa diminuição de pacientes classificados como vermelho (alto risco), conforme consta na tabela acima, variação de -46,31% durante o período de maior distanciamento social, mas essa diferença provavelmente se deu pela mudança de escore ocorrida durante o ano de 2020 (em abril/2020), quando foi substituído o Protocolo ESI (Emergency Severity Index) pelo Protocolo Manchester, muitos agravos anteriormente eram classificado como pacientes de risco vermelho e no protocolo Manchester classifica os pacientes com risco cor laranja atualmente. Com essa mudança e com a pandemia, se justifica o aumento significativo de pacientes classificados como laranja.

**Quadro 14- Indicadores de estrutura e produção dos serviços do HPS, no ano (2020)**

Unidades Tabela 62 - Indicadores de Estrutura	Estrutura (Leitos, macas, salas, equipamento s)	Unidade de Medida	Estrutura efetiva	Capacidade operacional/Mês	Desempenho Médio			Média Internações			Taxa ocupação (%)		
					2020	2019	VAR%	2020	2019	VAR%	2020	2019	VAR%
Emergência Sala Amarela	14 macas	Atendimentos	14	1.273	701	820	-14,55	306,0 0	328	6,71	54,48	64,41	-15,42
Emergência Sala Vermelha	6 macas	Atendimentos	6	545	286	299	-4,35	110,6 7	113	-2,06	51,75	54,86	-5,68
Atendimento ambulatório	9 pontos de cuidados	Atendimentos	9	38.014	16.201	25964	-37,60				41,72	68,30	-38,92
Bloco Cirúrgico	4 salas	Nº de Cirurgias	3	2	227	230	-1,30	-	-	-	41,41	42,20	-1,88
Enfermaria Queimados	6 leitos	Paciente- dia	6	154,53	164	149	10,07	12,23	13,91	-12,05	106,13	96,42	10,06
Enfermaria 2º Pavimento*	10 leitos	Paciente- dia	0	0	0	0	0	0,00	0	0,00	0,00	0,00	0,00
Enfermaria 3º Pavimento	21 leitos	Paciente- dia	21	540,85	547	584	-6,28	102,8 3	81	26,95	95,92	107,98	-11,16
Enfermaria 4º Pavimento	26 leitos	Paciente- dia	26	669,63	783	870	-10,00	163,5 0	145	12,76	110,52	129,92	-14,94

UTI 3º Andar	10	Paciente-dia	10	257,55	253	235	7,80	30,25	23	31,52	93,45	91,24	2,42
UTI 4º Andar	10	Paciente-dia	10	257,55	258	278	-7,07	27,17	28	-2,98	95,10	107,94	-11,89
UTI Pediátrica	8	Paciente-dia	8	206	159	168	-5,16	18,83	22	-14,39	72,79	81,55	-10,74
UTI Queimados	4	Paciente-dia	4	103	120	123	-2,71	5,33	5	6,67	110,42	119,42	-7,54
Unidade Coleta e Transfusão	2	Bolsa transfundida	2	2.029	500	590	-15,25	-	-	-	24,62	-74,65	-67,02
Tomografias	2	Exame	2	2.545	2.220	2.303	-3,60	-	-	-	87,23	90,49	-3,61
Radiologia básica	5	Exame	4	23.027	7.728	9.718	-20,48	-	-	-	33,56	42,20	-20,49
Ultrassonografias	1	Exame	1	1.454	92	156	-40,81	-	-	-	6,35	10,73	-40,85
Laboratório	1	Exame		321.520	15.866	15.898	-0,20	-	-	-	4,93	4,94	-0,23

Fonte: SIHO /CNES. \*O bloco conta com 10 leitos de em sala recuperação, porém a capacidade técnica de manutenção não suporta, por isso apenas 5 leitos estão liberados para utilização.

O quadro acima apresenta os indicadores de produção dos serviços executados no HPS no período analisado e os compara com a sua capacidade operacional efetiva, de acordo com a estrutura disponibilizada. Com exceção das Unidades de Terapia Intensiva e Enfermaria de Queimados que apresentaram aumento de produção, todos os demais serviços apresentaram queda.



### Seção III – Indicadores de recursos humanos e de produtividade

Tabela 66- Indicadores de recursos humanos do HPS, por ano (2020-2019)

Descrição	Ano		
	2020	2019	Variação (%)
Relação profissionais de enfermagem/leito	8,93	-	-
Relação profissionais de enfermagem/pontos de cuidado	7,04	-	-
Funcionários ativos	1.003	982	2,10%
Absenteísmo total do HPS	23,2	9,83	13,37%

Fonte: Controle Recursos Humanos e Direção de Enfermagem

A relação de profissionais por leito é parâmetro de comparação nacional e internacional para hospitais, mas se tratando de um hospital de urgência e emergência a relação de profissionais por pontos de cuidado também é um indicador de assistência importante já que a maioria dos usuários do SUS que são atendidos no hospital não chegam a ocupar leito, mas requerem um volume considerável de cuidados em enfermagem. O indicador profissional de enfermagem/pontos de cuidado é o de mais acurácia, tem dado a característica do hospital, que é de urgência e não necessariamente voltado à internação hospitalar. Os indicadores relação profissionais de enfermagem/leito e relação profissionais de enfermagem/pontos de cuidado não temos o comparativo, por serem novos, implantados em 2020. Em relação ao quantitativo de funcionários ativos, tem-se a dizer que os dados acima se referem a servidores municipais, municipalizados e celetistas. Não incluem terceirizados, estagiários e residentes, pois não havia controle desses trabalhadores até maio/2020, pela ERH-HPS. Em relação ao absenteísmo total, tem-se a dizer que igualmente os dados se referem a servidores municipais, municipalizados e celetistas. Não incluem terceirizados, estagiários e residentes. O quantitativo de afastamentos por LTS aumentou com o início da pandemia, sofrendo uma estabilidade ao longo do ano de 2020. Os afastamentos por licença aguardando aposentadoria aumentaram consideravelmente (de 1.436 horas mês em janeiro, para 7.911 horas em dezembro). Em relação aos afastamentos por trabalho remoto, dispensa ou mesmo por suspeita da Covid-19 tiveram seu pico nos meses de julho e agosto, e em dezembro apresentou o menor número desde abril. No último quadrimestre o quantitativo de servidores que trabalharam nas eleições contribuiu para o aumento do absenteísmo. Com isso obtivemos uma variação de 13,37% dos anos conforme tabela acima.

#### **Seção IV – Indicadores de Ouvidoria**

Nesta seção, apresentam-se os dados coletados na Ouvidoria. Em 2020, o processo de atendimento aos pacientes e familiares foi revisto e deu-se início ao projeto denominado Hospitalidade, onde o foco é a melhoria do atendimento e implantação da pesquisa de satisfação.

**Tabela 67- Indicadores das Demandas da Ouvidoria, por ano (2020-2019)**

Descrição	Ano		
	2020	2019	Variação (%)
Total de manifestações*	150	273	-45,05
Total de Reclamações	90	89	1,12
Total de Elogios	18	22	-18,18
Denúncia	5	4	25
Informações	15	30	-50
Sugestão	0	1	-100
Solicitações	22	127	-82,67

Fonte: Controle Ouvidoria – Estatística. \*Através do 156 e através E-mail Direção HPS

#### **Considerações**

O ano de 2020 foi um ano atípico, com uma pandemia do Covid-19 e que trouxe variáveis importantes nos aspectos econômicos, sociais e, sobretudo na saúde da população, o que sem dúvida impactou nos resultados do hospital. Indicadores como percentual de afastamentos, servidores ativos, taxas de ocupação, número de atendimentos na emergência, percentual de utilização de recursos empenhados, sem dúvida continuam a ser impactados.

## 12.4 Hospital Materno Infantil Presidente Vargas- HMIPV

### 12.4.1 Capacidade Hospitalar no HMIPV

Tabela 68- Capacidade hospitalar instalada e capacidade operacional do HMIPV, por ano (2020-2019)

Enfermaria	2020		2019		Variação	
	Capacidade instalada (CNES)	Capacidade Operacional	Capacidade instalada (CNES)	Capacidade Operacional	Capacidade instalada (CNES)	Capacidade Operacional
	N	N	N	N	%	%
Alojamento Conjunto – 8º andar	26	26	26	24	0,0	0,0
Patologia da Gestação – 7º andar	9	9	9	9	0,0	0,0
Internação Ginecológica – 7º andar	10	9+1 isolamento	10	10	0,0	0,0
Pediatria – 4º andar*	50*	28+2 isolamentos	23	10	117,0	200
Psiquiatria – 5º andar	24	24	24	18	0,0	33,3
Unidade de Tratamento Intensivo (UTI) Neonatal – 9º andar	20	18+2 isolamentos	10	8	100,0	120,0
Unidade de Cuidados Intermediários (UCI) neonatal	20	20	15	12	33,0	66,0
UCI Canguru	5	5	5	5	0,0	0
UTI Pediátrica – 3º andar*	16*	8+2 isolamentos	10	6	60,0	66,7
<b>Total de leitos de internação</b>	<b>185</b>	<b>154</b>	<b>141</b>	<b>118</b>	<b>31,0</b>	<b>30,5</b>
<b>Leitos auxiliares (não contabilizado no total de leitos/CNES):</b>						

Leito de pré-parto – 10º andar	8	8	8	8	0,0	0,0
Leito de Observação Pediátrica*-Térreo	7+1isolamento	7+1isolamento	20	8	-60,0	0,0
Leito de Recuperação pós-cirúrgica e pós-anestésica – 11º andar	8+1isolamento	8+1 isolamento	9	9	0,0	0,0
<b>Total de leitos auxiliares</b>	25	25	34	25	0,0	0,0
<b>Total</b>	<b>210</b>	<b>169</b>	<b>175</b>	<b>143</b>	<b>20,0</b>	<b>18,0</b>

Fonte: NIR/HMIPV. \* Aumento de leitos auxiliares apenas na operação inverno.

Sobre o quantitativo de leitos do HMIPV, cabe destacar o importante aumento de leitos na Internação Pediátrica, tanto em sua capacidade instalada como na capacidade operacional no ano de 2020. Houve também ampliação dos leitos da UTI Pediátrica, UTI Neonatal e da UCI Neonatal. Igualmente houve o aumento da capacidade operacional da Psiquiatria. Isso foi possível pelo ingresso de recursos humanos através do convênio efetivado com o Hospital São Lucas da Pontifícia Universidade Católica do RS (HSL/PUCRS), bem como alguns equipamentos oriundos dessa parceria, que também possibilitou conserto de alguns equipamentos, e as doações recebidas através da Associação dos Amigos do HMIPV (AHMI).

## ***Emergência***

### ***Perfil: Procedência dos atendimentos de Emergência no HMIPV***

**Tabela 69- Número de atendimentos na Emergência Pediátrica do HMIPV, por ano (2020-2019)**

<b><i>Emergência Pediátrica</i></b>	<b>Origem dos pacientes</b>	<b>Ano</b>					
		<b>2020</b>		<b>2019</b>		<b>Variação</b>	
		<b>N</b>	<b>%</b>	<b>N</b>	<b>%</b>	<b>N</b>	<b>%</b>
Procedência	Município de POA	9.030	72,9	10.902	80,5	-1.872	-17,2
	Outros municípios	3.358	27,1	2.648	19,5	710	26,8
<b>Total</b>		<b>12.388</b>	<b>100,0</b>	<b>13.550</b>	<b>100,0</b>	<b>-1.162</b>	<b>-8,5</b>

Fonte: Programa Lista de Pacientes do SIHO/HMIPV/SMS

Quanto à origem dos pacientes houve diminuição do número de atendimentos na Emergência Pediátrica de pacientes oriundos de Porto Alegre em 17,2%, provavelmente pelo isolamento social e as medidas restritivas adotadas durante a pandemia. Entretanto, o atendimento de pacientes oriundos de outros municípios aumentou em 26,8%. É provável que a pandemia tenha dificultado, mais do que em Porto Alegre, o acesso às unidades de saúde nos municípios menores.

**Tabela 70- Número de atendimentos na Emergência Obstétrica do HMIPV, por ano (2020-2019)**

<b><i>Emergência Obstétrica</i></b>	<b>Origem dos pacientes</b>	<b>Ano</b>					
		<b>2020</b>		<b>2019</b>		<b>Variação</b>	
		<b>N</b>	<b>%</b>	<b>N</b>	<b>%</b>	<b>N</b>	<b>%</b>
Procedência	Município de POA	7.304	77,4	6.389	73,1	915	14,0
	Outros municípios	2.123	22,5	2.346	26,9	223	-9,5
<b>Total</b>		<b>9.427</b>	<b>100,0</b>	<b>8.735</b>	<b>100,0</b>	<b>692</b>	<b>8,0</b>

Fonte: Programa Lista de Pacientes do SIHO/HMIPV/SMS

Houve aumento do volume de atendimento na Emergência Obstétrica em 8%, explicado pelo fechamento do Serviço de Obstetrícia do Hospital São Lucas da PUCRS, com as consequentes incorporações pelo HMIPV de referências de algumas US que eram anteriormente referendadas ao HSL. Esse aumento foi exclusivamente às custas de pacientes oriundos de Porto Alegre (14%), visto que o número de pacientes do interior diminuiu em 9,5% em 2020, comparativamente a 2019.

Perfil: Estratificação por classificação de risco

**Tabela 71- Número de atendimentos na Emergência Pediátrica do HMIPV, por classificação de risco, por ano (2020-2019)**

Classificação de Risco	Ano					
	2020		2019		Variação	
	N	%	N	%	N	%
Vermelhos	31	0,3	14	0,2	7	121,0
Laranjas	544	4,4	390	5,5	154	39,5
Amarelos	1.332	10,8	945	13,4	387	41,0
Verdes	9.879	79,7	5.504	78,0	4.375	79,5
Azuis	400	3,2	200	2,8	200	100,0
Não classificados	202	0,02	-	-	-	100,0
<b>Total</b>	<b>12.388</b>	<b>100,0</b>	<b>7.053</b>	<b>100,0</b>	<b>5.335</b>	<b>75,6</b>

Fonte: SIHO/HMIPV/SMS

Não houve variação significativa em relação à estratificação de risco de pacientes atendidos na emergência pediátrica, porém observa-se um aumento de 75,6% referente ao total de atendimentos realizados.

**Tabela 72- Número de atendimentos na Emergência Obstétrica do HMIPV, por classificação de risco, por ano (2020-2019)**

Classificação de Risco	Ano					
	2020		2019		Variação	
	N	%	N	%	N	%
Vermelhos	50	0,5	7	0,1	43	614,0
Laranjas	356	3,7	576	11,5	-220	-38,0
Amarelos	2.603	27,6	1.603	31,9	1000	62,0
Verdes	5.420	57,4	2.180	43,4	3.240	145,0
Azuis	808	8,27	660	13,1	148	22,4
Não classificados	181	1,9	-	-	-	-
<b>Total</b>	<b>9.427</b>	<b>100,0</b>	<b>5.026</b>	<b>100,0</b>	<b>4.401</b>	<b>98,1</b>

Fonte: SIHO/HMIPV/SMS

Ocorreu um aumento expressivo do atendimento na Emergência Obstétrica de pacientes muito graves (cor vermelha, na classificação de risco), porém houve diminuição do número de pacientes graves (cor laranja). Não temos explicação para esse fato, porém se faz necessário uma avaliação mais específica para este indicador. Nos demais níveis de classificação, a diferença não foi muito significativa.

Desfechos clínicos: Atendimento de emergência no HMIPV

**Tabela 73-Número de atendimentos na Emergência Pediátrica do HMIPV, por tipo de desfecho, por ano (2020-2019)**

Desfecho	Ano					
	2020		2019		Variação	
	N	%	N	%	N	%
Alta da emergência	10.882	87,8	12.011	88,6	1.129	-9,3
Internação aguda/agudizada	1.448	11,6	1.535	11,3	87	-5,6
Transferências pós-internação	57	0,5	4	0,0	53	1.325,0
Óbito	1	0,01	0	0,0	1	100,0
<b>Total</b>	<b>12.388</b>	<b>100,0</b>	<b>13.550</b>	<b>100,0</b>	<b>1.162</b>	<b>-8,5</b>

Fonte: SIHO/HMIPV/SMS

O que mais chama atenção nesta tabela é o aumento expressivo de transferências pós-internação. Com a absorção do Serviço de Pediatria do HSL/PUC, e com o fechamento da Emergência Pediátrica do Hospital Santo Antônio, temos recebido e internado pacientes pediátricos com patologias diversas - por exemplo, neurológicos, cardiopatas e nefropatas, alguns deles bastante graves, que por dificuldades técnicas, de exames ou de equipamentos, somos forçados a solicitar transferência para hospital de maior complexidade.

Atualmente, em Porto Alegre, o SUS só conta com as emergências pediátricas do HMIPV, do Hospital da Criança Conceição e do HCPA.

**Tabela 74- Número de atendimentos na Emergência Obstétrica do HMIPV, por tipo de desfecho, por ano (2020-2019)**

Desfecho	Ano					
	2020		2019		Variação	
	N	%	N	%	N	%
Alta da emergência	6.683	70,9	6.469	74,1	214	3,3
Internação aguda/agudizada	2.726	28,9	2.263	25,9	463	21,9
Transferência pós-internação	18	0,2	3	0,0	15	500,0
Óbito	0	0,0	0	0,0	0	0,0
<b>Total</b>	<b>9.427</b>	<b>100,0</b>	<b>8.735</b>	<b>100,0</b>	<b>695</b>	<b>8,0</b>

Fonte: SIHO/HMIPV/SMS

Quanto ao desfecho, na Emergência Obstétrica, tivemos discreto aumento no percentual de internações após consulta 28,9% das pacientes internaram em 2020, enquanto 25,9% em 2019. Da mesma forma, necessitamos transferir maior número de gestantes, em geral pacientes da Medicina Fetal com nascituros de muita gravidade (cardiopatas e nefropatas), para os quais não temos condições de atendimento, por necessidade de estrutura hospitalar mais adequada,

## Ambulatório

**Tabela 75- Número de atendimentos ambulatoriais no HMIPV, por município de procedência, por ano (2020-2019)**

Procedência	Ano								
	2020			2019			Variação		
	N	%	Média pacientes/dia*	N	%	Média pacientes/dia*	N	%	Média pacientes/dia*
Porto Alegre	51.520	64	209	77.768	64,8	316	-26.248	-33,0	-106
Outros municípios	28.752	36	116	42.299	35,2	172	-24.453	-32,0	-99
<b>Total</b>	<b>80.272</b>	<b>100</b>	<b>325</b>	<b>120.067</b>	<b>100</b>	<b>488</b>	<b>-50.701</b>	<b>-33,0</b>	<b>-206</b>

Fonte: SIHO/HMIPV/SMS

A redução em 33% no número de atendimentos ambulatoriais ocorreu devido à pandemia. Houve cancelamento de toda agenda a partir da segunda quinzena de março, e redução de 50% na oferta de consultas de agosto a novembro. A proporção entre pacientes da capital e do interior manteve-se estável.

## Internação

**Tabela 76- Número de internações, de cirurgias e de partos e taxa de ocupação no HMIPV, por Unidade, por ano (2020-2019)**

Unidades	Ano					
	2020		2019		Variação	
	N	Taxa de ocupação %	N	Taxa de ocupação %	N	Taxa de ocupação %
Total de internações	10.712	81,5	8.321	94	2.391	-13,3
Internações hospitalares						
UCI Neonatal	411	83,9	293	83	118	1,1
UTI NEO	369	106	308	121	61	-12,4
UTI pediátrica	156	56,2	151	94	5	-40,1



	Alojamento Conjunto	2.187	87,7	1.851	-	336	-
	Centro Obstétrico	2.728	139,7	2.311	-	417	-
	Nº de internações na Ginecologia	632	60,0	723	-	-91	-
	Nº de internações na Patologia da Gestação	559	96,2	448	-	111	-
	Nº de internações na Sala de Recuperação	1.968	83,0	1.632	-	336	-
	Nº de internações na Sala de Observação Pediátrica (SOP)	1.441	100,4	1.540	-	-99	-
	Nº de internações na Pediatria	944	75,0	877	-	67	-
	Nº de internações na Psiquiatria (feminino adulto)	285	85,0	232	97,0	53	-12,4
	Total de cirurgias realizadas	1.773	-	2.367	-	-594	-
	Cirurgia geral	116	--	178	-	-62	-
	Cirurgia pediátrica	427	-	458	-	-31	-
	Cirurgia plástica	24	-	101	-	-77	-
Bloco Cirúrgico	Endoscopia Digestiva Alta	37	-	298	-	-261	-
	Ginecologia/obstetrícia	795	-	603	-	192	-
	Mastologia	40	-	31	-	9	-
	Neurocirurgia	25	-	15	-	10	-

	Odontologia	9	-	45	-	-36	-
	Proctologia	46	-	120	-	-74	-
	Eletroconvulsoterapia	229	-	85	-	144	-
	Urologia	25	-	86	-	-61	-
	Total de partos realizados	2.210	-	1.832	-	378	-
Centro Obstétrico	Partos normais	1.406	-	1.149	-	257	-
	Partos cesáreos	804	-	683	-	121	-

Fonte: SIHO, Programa Bloco Cirúrgico, Estatística do CO/HMIPV/SMS

Houve aumento expressivo de internações em 2020 (28,7%), em todas as áreas, excetuando a Ginecologia, cujas cirurgias eletivas que exigiam internação foram suspensas em função da pandemia. Esse aumento nas internações se deu às custas do aumento expressivo de recursos humanos e conseqüentemente de leitos, principalmente na Pediatria, Neonatologia e Psiquiatria, após a parceria com o HSL/PUC.

A taxa de ocupação não era medida em todos os setores, até 2019. Por outro lado, a taxa de ocupação fica difícil de ser comparada, pelo aumento da capacidade instalada e operacional, em 2020, em muitos setores. Haja vista que houve diminuição da taxa de ocupação na maioria dos setores, embora tenha aumentado o número de internações, porque aumentou a capacidade instalada e/ou operacional do setor. O volume cirúrgico total diminuiu consideravelmente em 2020, durante a pandemia, foram priorizadas apenas cirurgias de maior urgência ou gravidade. Os únicos setores que aumentaram sua produção cirúrgica foram a Eletroconvulsoterapia, nas pacientes psiquiátricas internadas, e a Ginecologia/Mastologia, realizando maior número de procedimentos ambulatoriais, por exemplo, biópsias e conizações, para diagnóstico de possível malignidade. O aumento do número de partos foi de 20.3%, devido à reorganização da regionalização do parto, após fechamento da Obstetrícia do HSL/PUC, quando passamos a ser referência para um maior número de regiões.

**Tabela 77- Tempo médio de permanência (dias) no HMIPV, por Unidade, por ano (2020-2019)**

Tipo	Tempo médio de permanência	Ano		
		2020	2019	Variação %
	UTI Pediátrica	13,3	13,2	0,8
	UTI Neonatal	15,7	16,0	-1,8
	UCI Neonatal	15,0	16,2	-1,7
	Psiquiatria	18,8	21,7	-13,3
Geral	Leitos pediátricos	6,5	7,8	-16,0
	Leitos cirúrgicos	3,0	2,5	2,0
	Leitos clínicos obstétricos (Patologia da Gestação)	6,9	7,6	-9,2
	Leitos obstétricos (Alojamento Conjunto)	2,9	3,0	-3,3
	<b>Taxa de mortalidade institucional</b>	<b>0,4</b>	<b>0,4</b>	<b>0,0</b>

Fonte:SIHO/HMIPV/SMS

O tempo médio de permanência (TMP), na maioria dos setores, manteve-se estável. Os serviços que diminuíram o TMP de forma mais expressiva foram a Psiquiatria, a Internação Pediátrica e a Patologia da Gestação, explicado em parte pelo aumento da resolutividade, seja na evolução natural para alta, seja porque temos conseguido maior brevidade diagnóstica, com o acesso mais facilitado aos exames de imagem, por exemplo, através do HSL/PUC.

#### 12.4.2 Indicadores da Rede Cegonha

**Tabela 78- Indicadores obstétricos e neonatais da Rede Cegonha no HMIPV, por ano (2020-2019)**

Indicadores		Metas	2020	2019	Variação
Obstétricos	Nascidos vivos	Nº absoluto de nascidos Vivos	2.218	1.843	20,3
	Tipo de partos	Nº absoluto de partos	2.210	1.832	20,6
		Nº absoluto de partos cesáreos	804	683	17,7
	Primíparas*	Nº absoluto de primíparas com cesárea*	312	-	-
		Nº absoluto de primíparas do grupo 1 da Classificação de Robson*	376	-	-
		Nº de partos cesáreos em primíparas classificadas como grupo I da classificação de Robson*	83	-	-
	Episiotomia	Taxa de episiotomia	26,9	35	-23,2
		Nº de lacerações graus 3 e 4*	7	-	-
	Acompanhante	% de acompanhante no parto	91,3	94	-2,9
	Contato materno com RN	% de RNs com contato pele a pele durante a 1ª hora de vida nos partos vaginais*	37,5	-	-
% de RNs com contato imediato pele a pele		7,8	-	-	

		durante a 1ª hora de vida nos partos cesáreos*			
		% de RNs com aleitamento materno durante a 1ª hora de vida	53,6	53	1,1
	Tempo de permanência na Maternidade	Média de permanência de puérperas na Maternidade (em dias)	3,0	3,0	0,0
	Violência Sexual	Nº de notificações realizadas de mulheres vítimas de violência sexual atendidas no serviço	212	247	-14,2
		Nº de mulheres vítimas de violência sexual que procuraram o serviço para interrupção da gestação por violência sexual	53	55	-3,6
		Nº de interrupções de gestação por violência sexual realizada	39	27	44,4
	BCG	Nº total de RNs imunizadas com a vacina BCG*	2.201	-	-
	Triagem Auditiva Neonatal	Nº de nascidos vivos que realizaram TANU	2.086	1.885	10,7
		Nº de nascidos vivos que apresentaram falha no TANU	159	61	160,7
		Nº de retestes realizados*	106	-	-
	Teste do Coraçãozinho	Nº total de RNs com teste do coraçãozinho realizado	1.915	1.613	18,7
Neonatais		Nº de testes do coraçãozinho alterados	2	1	100,0
	Hepatites	Nº de RNs expostos ao vírus da Hepatite B	11	7	57,1
		Nº de RNs que receberam HBIg	11	7	57,1
		Nº de RNs expostos ao vírus da Hepatite C	2	10	-80,0
	Aleitamento Materno	% de RNs com Aleitamento Materno Exclusivo na alta hospitalar	87,7	87	0,8

Fonte: Indicadores Rede Cegonha HMIPV/SMS -\* Estes dados começaram a ser coletados, discriminadamente por tipo de paciente ou tipo de parto, apenas a partir de 2020.

Continuamos com dificuldades em cumprir algumas metas da Rede Cegonha, principalmente no item pele a pele (ainda pior nas cesáreas) e no aleitamento materno na primeira hora de vida. A pandemia, no seu início, tornou ainda maior essa dificuldade, sendo difícil de resgatar. Mesmo considerando que somos hospital de risco, com um número expressivo de patologias que muitas vezes contraindicam o aleitamento e o pele a pele, ainda há muito a melhorar.

Ocorreu aumento de 44% nas interrupções legais da gestação, reforçando o nosso serviço como referência nessa área de atuação.

### 12.4.3 Produção dos serviços especializados do Hospital Materno Infantil Presidente Vargas (HMIPV)

#### Produção Pré-Natal de Alto Risco (PNAR) e Medicina Fetal

**Tabela 79- Número de consultas e de atendimentos de pré-natal de alto risco e de Medicina Fetal no HMIPV, cor profissionais, por ano (2020-2019)**

Profissionais	Ano			Variação %
	2020	2019		
	N	N	N	
Consultas médicas*	6.635	7.850	-1.215	-15,5
Consultas e atendimentos em grupo da equipe multiprofissional**	1.926	2.798	-872	-31,2
<b>Total</b>	<b>8.561</b>	<b>10.648</b>	<b>-2.087</b>	<b>-19,5</b>

Fonte: Estatísticas do Agendamento de Consultas do SIHO/HMIPV/SMS

\*Obstetra, Endocrinologista, Clínico Geral, Geneticista, Psiquiatra, Oftalmologista.

\*\* Enfermeiro, Fisioterapeuta, Nutricionista, Psicólogo, Terapeuta Ocupacional, Odontólogo

Embora não tenhamos, em toda a pandemia, diminuído o agendamento e a oferta de consultas no Pré-Natal e na Medicina Fetal, o número de atendimentos diminuiu, pelo receio das pacientes de se deslocar ao hospital. Quanto aos atendimentos em grupo, estes sim, sofreram diminuição expressiva, pela necessidade de manter o distanciamento e evitar a proximidade de pessoas.

#### Programa de Assistência Integral à Gestante Adolescente (PAIGA)

**Tabela 80- Número de consultas realizadas no Programa de Assistência Integral à Gestante Adolescente – PAIGA do HMIPV, por ano (2020-2019)**

Consultas realizadas	Ano			Variação %
	2020	2019		
	N	N	N	
Obstetrícia – Total	1.793	2.273	-21,0	
Primeiras consultas	364	373	-2,4,0	
Pré-Natal reconsultas	1214	1.588	-23,5	
Adolescentes egressas do PAIGA	215	312	-31,0	
Pediatria – Total	1.080	1.209	-10,6	
Ambulatório de recém-nascido	484	588	-17,6	
Egressos até 3 anos	596	621	-4,0	
Psicologia	494	553	-10,6	
Psiquiatria	31	37	-16,2	
Serviço Social	79	403	-80,0	
Enfermagem	0	0	0,0	
<b>Total</b>	<b>6.350</b>	<b>7.957</b>	<b>-20,2</b>	

Fonte: PAIGA/HMIPV/SMS

As mesmas explicações para a diminuição do atendimento no Pré-natal de Alto Risco se adequam ao relatório de atendimentos realizados junto ao PAIGA.

Centro de Referência em Assistência Infante Juvenil - CRAI

**Tabela 81- Número de atendimentos do Centro de Referência em Assistência Infante Juvenil do HMIPV, por ano (2020-2019)**

CRAI	Ano					
	2020		2019		Variação	
	N	%	N	%	N	%
Acolhimento POA	564	55,6	718	48,0	-154	-21,0
Acolhimento Interior	451	44,4	775	52,0	-324	-42,0
<b>Total</b>	<b>1.015</b>	<b>100,0</b>	<b>1.493</b>	<b>100,0</b>	<b>-478</b>	<b>-32,0</b>
Consulta em Psicologia	658	10,5	1.143	13,0	-485	-42,0
Consultas em Serviço Social	752	12,0	1.038	11,7	-286	-27,0
Pacientes em Ginecologia	320	5,1	341	3,8	-21	-6,0
Consultas em Pediatria	2.301	36,8	3.450	40,0	-1.149	-33,0
Perícias Físicas	1.033	16,5	1.391	15,7	-358	-26,0
Perícias Psíquicas	1.183	18,9	1.413	15,8	-230	-16,0
<b>Total de atendimentos</b>	<b>6.247</b>	<b>100,0</b>	<b>8.776</b>	<b>100,0</b>	<b>-2.529</b>	<b>-29,0</b>

Fonte: CRAI/HMIPV/SMS - \*Cada acolhimento compreende duas consultas: uma de Psicologia e uma de Serviço Social

Desde a abertura de novos postos de perícia psíquica/DML, a partir de outubro de 2018, em cidades do interior do estado, o número de atendimentos de pacientes do interior vem reduzindo de maneira significativa. Em 2020, o número de atendimentos de pacientes de Porto Alegre superou os atendimentos do interior. O total de atendimentos em 2020 foi 29 % menor comparado ao ano de 2019. A principal justificativa, semelhante ao observado com os demais atendimentos ambulatoriais, foi a pandemia. Com relação aos atendimentos de psicologia, que sofreram a maior redução (- 42%), tivemos uma exoneração e uma aposentadoria.

**Tabela 82- Número de atendimentos do CRAI, por faixa etária, por ano (2020-2019)**

Faixa etária (anos)	Ano					
	2020		2019*		Variação	
	N	%	N	%	N	
0 - 2	31	3,1	-	-	31	
3 - 5	346	34,1	-	-	246	
9 - 14	460	45,2	-	-	460	
15 - 18	178	17,5	-	-	178	
<b>Total</b>	<b>1.015</b>	<b>100,0</b>	-	-	<b>1.015</b>	

Fonte: CRAI/HMIPV/SMS - Dados não disponíveis em 2019.

Estes dados quanto a estratificação por faixa etária dos atendimentos no CRAI foi inserida no relatório de gestão em 2020, não temos os dados de 2019 para análises comparativas.

Serviço de Diagnóstico por Imagem (SDI)

O Serviço de Diagnóstico por Imagem foi inserido no relatório a partir de 2020. Por esse motivo não temos dados comparativos em 2019 referente aos exames de imagem realizados no hospital.

**Tabela 83- Número de exames de imagem realizados no Serviço de Diagnóstico por Imagem do HMIPV, por tipo de exames, por ano (2020-2019)**

Tipo de exame	Ano		
	2020	2019	Varição
	N	N	N
Radiografias convencionais	6.003	-	6.003
Exames contrastados	417	-	417
Mamografias	499	-	499
Exames ecográficos sem Doppler	7.251	-	7.251
Exames ecográficos com Doppler	499	-	499
Ecocardiografia pediátrica	360	-	360
Elastografia	144	-	144
Procedimentos invasivos de mama	120	-	120
<b>Total</b>	<b>15.293</b>	<b>-</b>	<b>15.293</b>

Fonte: SIHO e GERCON/HMIPV/SMS

**Tabela 84- Número de exames radiológicos contrastados realizado SDI do HMIPV, por tipo de exame, por ano (2020-2019)**

Tipo de exame	Ano		
	2020	2019	Varição
	N	N	N
Enema opaco	34	-	34
Estudo da deglutição (videodeglutograma)	262	-	262
Fistulografia	1	-	1
Histerossalpingografia	32	-	32
REED	56	-	56
Tórax com esôfago contrastado	3	-	3
Trânsito intestinal	21	-	21
Uretrocistografia miccional	8	-	8
<b>Total</b>	<b>417</b>	<b>-</b>	<b>417</b>

Fonte: SIHO e GERCON/HMIPV /SMS

**Tabela 85- Número de mamografias bilaterais no SDI do HMIPV, por ano (2020-2019)**

Exames	Ano					
	2020		2019		Varição	
	N	%	N	%	N	%
Realizados	499	68,7	-	-	499	-
Absenteísmo	112	15,4	-	-	112	-
Não agendados	115	15,8	-	-	115	-
<b>Ofertados</b>	<b>726</b>	<b>100,0</b>	<b>-</b>	<b>-</b>	<b>726</b>	<b>-</b>

Fonte: SIHO e GERCON/HMIPV/SMS

### Distúrbios da Deglutição

**Tabela 86- Número de consultas no Ambulatório de Disfagia do HMIPV, por ano (2020-2019)**

Consultas	Ano					
	2020		2019		Varição	
	N	%	N	%	N	%
Ofertadas	591	100,0	639	100,0	-48	-7,5
Realizadas	367	62,1	347	54,3	20	5,7
Absenteísmo	224	37,9	292	45,7	-68	-23,3

Origem Pacientes Atendidos						
Porto Alegre	231	62,9	161	46,4	70	43,5
Interior	136	37,1	185	53,3	-49	-26,5

Fonte: SIHO/HMIPV/SMS

O ambulatório de disfagia é um ambulatório específico para tratamento de dificuldades alimentares. Somos referência da cidade e do Estado para esse perfil de pacientes, sendo que o HMIPV é único local no Brasil a oferecer pelo SUS tratamento com profissional certificado na metodologia *SOS Approach to Feeding*. O absenteísmo nessa especialidade costuma ser sempre bastante alto, principalmente no inverno, pois são pacientes bastante comprometidos por doenças respiratórias, bem como com dificuldades de locomoção, além de termos uma alta taxa de pacientes do interior. O indicador de absenteísmo foi maior no segundo quadrimestre, pior período de 2020 na pandemia. Acreditamos que o menor absenteísmo em 2020, em relação a 2019, está atrelado ao menor número de pacientes do interior, como mostram os dados da origem dos pacientes.

**Tabela 87- Número de exames de videodeglutograma realizados no HMIPV, por ano (2020-2019)**

Exames	Ano					
	2020		2019		Variação	
	N	%	N	%	N	%
Ofertados	344	100,0	-	-	344	-
Realizados	262	76,2	-	-	262	-
Absenteísmo	82	23,8	-	-	82	-
<b>Origem Pacientes Atendidos</b>						
Porto Alegre	162	61,8	-	-	162	-
Interior	100	38,2	-	-	100	-

Fonte: SIHO/HMIPV.

Desde 2016, estávamos sem o equipamento de exames contrastados, que permite a realização do videodeglutograma. Os exames solicitados em 2019 foram realizados, na medida do possível, pela Santa Casa, que realizou 43 exames, ao longo do ano. No ano de 2020, houve a aquisição de um novo equipamento radiológico, retomamos a realização dos exames contrastados, dentre eles, o estudo da deglutição.

#### **12.4.4 Serviço de Referência em Triagem Neonatal (SRTN) – Teste do Pezinho**

**Tabela 88- Número de recém-nascidos triados para o teste do pezinho, no período ideal da coleta e emissão dos resultados, no Estado do Rio Grande do Sul e em Porto Alegre, por ano (2020-2019)**

Recém-nascidos	Ano					
	2020		2019		Variação (%)	
	RS	POA	RS	POA	RS	POA
Triados	100.978	13.993	102.313	13.284	-1,3	5,3



Coleta 0-2 dias de vida	12.261	4.070	777	130	1.478,0	3.030,8
% coleta 0-2 dias de vida	12,1	29,1	0,8	1,0	1.412,5	2.810,0
Coleta 3-5 dias de vida	63.897	8.294	72.827	10.927	-12,3	-24,1
% coleta 3-5 dias de vida	63,3	59,3	71,1	82,2	-11,0	-27,9
Tempo (dias) da coleta até emissão de resultados	8,6	8,3	7,4	8,7	-16,2	-4,6

Fonte: SRTN/HMIPV/SMS - Os tempos estão expressos em média de dias - RS = Estado do Rio Grande do Sul; POA = Porto Alegre

O ano de 2020 trouxe vários desafios para a triagem neonatal em função da pandemia pela Covid-19. As medidas de isolamento social adotadas pelo estado do RS, a reorganização das unidades de saúde no fluxo de atendimento, priorizando as medidas de controle e diminuição do contágio, impactaram na organização do SRTN. Foram introduzidos novos fluxos, tentando evitar prejuízo ou desassistência aos recém-nascidos. Uma grande preocupação era a diminuição da cobertura estadual. Nossos resultados ao longo de 2020 demonstraram que não houve diminuição da cobertura. A diminuição do número de testes coletados, acompanhou uma diminuição do número de nascimentos no estado do RS.

Houve aumento da cobertura estadual, na rede pública, no ano de 2020 (100.978 testes/130.371 NV =77,4%), quando comparamos com 2019 (102.313 testes/134.292 NV =76,2%). Porto Alegre também apresentou um aumento da cobertura em 2020 (13.993/15.665=89,3%) comparado com 2019 (13.284/16.526=80,4%). As medidas adotadas pelo SRTN, durante a pandemia, parecem ter impactado positivamente na garantia do acesso aos testes pelos RNs do estado. Uma das medidas foi a migração das coletas do teste do pezinho para as maternidades. Em tempos normais, as coletas acontecem nas unidades de saúde do 3º ao 5º dia de vida. Coletam nos hospitais somente as crianças que permanecem internadas. Os números demonstram esta adesão das coletas pelas maternidades. A necessidade de alta precoce, fez com que aumentassem as coletas de 0-2 dias de vida e diminuíssem do 3º ao 5º dia, período preconizado como ideal. O laboratório se responsabilizou pela convocação dos casos de coleta precoce, e também revisou seus pontos de corte, garantindo a qualidade do diagnóstico. Porto Alegre apresentou os maiores registros de coletas precoces, em razão das maiores maternidades do estado estarem na capital e concentrarem o maior número de nascimentos. Muitos municípios organizaram coletas domiciliares, atendendo outras demandas dos RNs como vacinas, aleitamento e primeira consulta.

Em relação ao transporte das amostras tivemos atrasos nos serviços dos correios, com o fechamento de agências e dificuldade nos transportes, provocando um aumento nos tempos. Este aumento foi maior no estado do RS do que em Porto Alegre, que apresentou aumento no tempo do transporte somente em alguns meses, e rapidamente conseguiu reorganizar sua rede e melhorar seus tempos.



**Tabela 89- Serviço de Referência em Triagem Neonatal – SRTN, por ano (2020-2019)**

Indicadores	Ano			
	2020	2019	Variação	
	N	N	%	
Recém-nascidos triados	100.978	102.313	-1,3	
Tempos Médios decorridos TN	Da 1ª coleta ao resultado laboratorial	8,6	7,4	16,2
	Da recoleta ao resultado	16,1	17,0	-5,3
Idade na coleta	< 5 dias	76.158	73.604	3,5
	6-8 dias	17.432	20.414	-14,6
	9-14 dias	4.745	5.560	-14,7
	15-30 dias	1.870	2.043	-8,5
	>30 dias	773	692	11,7
<b>Total de exames realizados*</b>	<b>629.148</b>	<b>641.664</b>	<b>-1,9</b>	

Fonte: SRTN/HMIPV/SMS - \*Cada RN faz 6 exames.

Conforme já comentado, houve diminuição do número de testes, sem impacto na cobertura, uma vez que nasceram menos crianças em 2020. Os tempos desde a coleta até a liberação do primeiro laudo apresentaram um pequeno aumento em função da dificuldade de mobilidade em todo o estado, prejudicando os sistemas de transporte das amostras. O tempo das recoletas apresentou uma pequena diminuição, provavelmente pelo aprimoramento da telemedicina dentro do SRTN. A dificuldade de mobilidade trouxe a necessidade de aprimorar os meios de comunicação e atendimentos a distância, envolvendo a saúde da criança de cada município na tentativa de agilizar os processos sejam de recoletas ou de atendimento das crianças triadas como suspeitas. Analisando o número de coletas de 0-5 dias, houve um aumento absoluto em 2020.

**Tabela 90- Proporção de coleta do Teste do Pezinho do 3º ao 5º dia de vida, nos Hospitais SUS de Porto Alegre e nas Gerências Distritais, por ano (2020-2019)**

Gerência Distrital	Ano		
	% coletas com 3–5 dias de vida		
	2020	2019	Variação (%)
Centro	74,2	78,8	-5,8
GCC	70,0	77,7	-9,9
LENO	67,9	79,5	-14,6
NEB	70,8	80,0	-11,5
NHNI	71,4	82,9	-13,9
PLP	71,9	79,2	-9,2
RES	65,0	73,4	-11,4
SCS	76,0	74,6	1,9
Hospitais	59,9	90,4	-33,7
<b>Total</b>	<b>69,7</b>	<b>82,3</b>	<b>-15,3</b>

Fonte: SRTN/HMIPV/SMS

A maioria das maternidades de Porto Alegre assumiu uma grande parte das coletas durante a pandemia, provocando um aumento significativo das coletas de 0-2 dias de vida do RN e a diminuição das coletas de 3-5 dias. Este movimento, necessário para evitar a perda de coleta nos RNs, impactou nas

coletas pelas unidades de saúde, que tiveram uma redução importante do número de primeiras coletas. Se analisarmos o percentual de coletas dos hospitais de 0-5 dias, estes atingiram 95% durante o ano de 2020.

**Tabela 91- Atendimento ambulatorial do Serviço de Referência em Triagem Neonatal (SRTN), por tipo de doença, por ano (2020-2019)**

Consultas/Doenças	Ano		
	2020	2019	Variação
	N	N	%
<b>Total de consultas ambulatoriais</b>	<b>2.975</b>	<b>3.642</b>	<b>-18,3</b>
<b>Total de 1ª consultas</b>			
Hipotireoidismo Congênito	133	104	27,9
Fenilcetonúria	14	16	-12,5
Doença Falciforme/Hemoglobinopatias	47	85	-44,7
Fibrose Cística	77	66	16,7
Deficiência de Biotinidase	40	35	14,3
Hiperplasia Adrenal Congênita	83	93	-10,8
<b>Mediana da idade (dias) do recém-nascido na 1ª consulta</b>			
Hipotireoidismo Congênito	16	22	-27,3
Fenilcetonúria	28	35	-20,0
Doença Falciforme/Hemoglobinopatias	27	58	-53,4
Fibrose Cística	40	35	14,3
Deficiência de Biotinidase	40	48	-16,7
Hiperplasia Adrenal Congênita	17	20	-15,0
<b>Total consultas faltantes</b>	<b>267</b>	<b>433</b>	<b>-38,3</b>

Fonte: SRTN /HMIPV/SMS

Houve uma diminuição de 18% na totalidade das consultas do Ambulatório do SRTN em consequência da pandemia. Embora a equipe realizasse busca ativa nos retornos de pacientes que estavam bem, a família preferiu postergar a consulta. Em relação às primeiras consultas, foi necessária a revisão urgente dos pontos de corte, devido às coletas precoces. O principal impacto foi evidenciado nas consultas de hipotireoidismo congênito, uma vez que RN de 0-2 dias possuem valores mais elevados de TSH neonatal. Foi necessária uma reorganização do ambulatório, num primeiro momento atendendo um maior número de casos falsos positivos, para garantir que não haveria perdas nos diagnósticos. As outras doenças mantiveram-se dentro das flutuações históricas do ambulatório. Exceção foi observada nas consultas do ambulatório de hemoglobinopatias, que em 2020 apresentou uma diminuição significativa no número de primeiras consultas. Será necessário acompanhar esse dado em 2021, para um entendimento maior dessa flutuação.

O aprimoramento da telemedicina dentro do SRTN impactou significativamente na idade mediana da primeira consulta. Sabemos que a principal missão de um Serviço de Referência em Triagem Neonatal é o diagnóstico e o tratamento precoces, antes do aparecimento dos sintomas. A chegada do RN para a confirmação diagnóstica e o início do tratamento são

metas constantemente almejadas pelos serviços. Apesar de todas as dificuldades enfrentadas pelo SRTN em função da pandemia, este indicador representa um grande avanço para o ambulatório. A necessidade de integração entre o SRTN e a saúde da criança nos diversos municípios do estado, com o objetivo de agilizar os processos de diagnóstico e tratamento proporcionaram muitos avanços nas diferentes regionais. Integração entre as equipes locais e o SRTN, matriciamento das equipes pela referência, apoio institucional, fortalecimento dos fluxos de trabalho são alguns aspectos que podemos exemplificar de ganhos nestes processos. A pandemia também impactou na diminuição das consultas presenciais no ano de 2020, sem desatenção aos pacientes. Por questões de segurança e pelas dificuldades dos deslocamentos, muitas consultas foram realizadas à distância com o apoio das equipes locais e colaboração das famílias.

### 12.4.5 Triagem Auditiva Neonatal – TANU

Tabela 92- Número de exames realizados e alterados de Triagem Auditiva Neonatal (TANU), por ano (2020-2019)

Local	Ano						%
	2020		2019		Variação		
	Exames realizados	Exames alterados	Exames realizados	Exames alterados	Exames realizados	Exames alterados	
	N	N	N	N	N	N	%
UTI Neonatal	356	45	268	-	88	-	32,8
Alojamento Conjunto	1.756	94	1.653	-	103	-	6,2
Total de exames da internação	2.112	149	1.921	133	191	16	10,0
Ambulatório	131	14	135	-	-4	-	-2,9
Nascidos vivos	2.218	-	1.896	-	322	-	16,9
Exames realizados nos nascidos vivos	2.112	-	1.921	-	191	-	14,0
TANU X nascimentos (cobertura)	99,0%	-	101,0%	-	-	-	-2,0

Fonte: TANU/HMIPV/SMS

A triagem auditiva neonatal, aos moldes dos anos anteriores, segue com excelente cobertura (99%).

### 12.4.6 Centro Municipal Integrado de Planejamento Familiar – CMIPF

**Tabela 93- Centro Municipal Integrado de Planejamento Familiar, por ano (2020-2019)**

Indicadores CMIPF	Ano			
	2020	2019	Variação (%)	
Consultas	Consultas de enfermagem	57	278	-79,5
	Consultas médicas	1.645	2.327	-29,3
	<b>Total</b>	<b>1.702</b>	<b>2.605</b>	<b>-34,7</b>
Procedimentos de esterilização voluntária	Laqueadura	44	98	-55,1
	Vasectomias	24	87	-72,4
	<b>Total</b>	<b>68</b>	<b>185</b>	<b>-62,2</b>
Métodos contraceptivos de longa duração (LARC)*	DIU Mirena	42	-	-
	DIU Tcu	88	-	-
	Implante subdérmico Implanon	171	-	-
	<b>Total</b>	<b>301</b>	<b>-</b>	<b>-</b>

Fonte: Agendamento/SIHO/HMIPV e FormSUS/Implanon e Mirena.

\* Os LARC foram inseridos nesta tabela a partir de 2020. Os dados de 2019 não estão disponíveis.

O total de atendimentos em 2020 foi 34,7 % menor comparado ao ano de 2019. A principal justificativa, semelhante ao observado com os demais atendimentos ambulatoriais, foi a pandemia. Esta redução repercutiu também na redução das vasectomias e laqueaduras.

### 12.4.7 Centro de Referência para Imunobiológicos Especiais – CRIE

**Tabela 94- Relação de vacinas e número de doses aplicadas no Centro de Referência para Imunobiológicos Especiais – CRIE, por ano (2020-2019)**

CRIE	Ano		
	2020	2019	Variação (%)
Vacina BCG	2.201	-	-
Vacina Pentavalente	112	-	-
Vacina Dupla Adulto	1.062	-	-
Vacina Febre Amarela	35	-	-
Vacina HPV	154	-	-
Vacina HIB	464	-	-
Vacina Hepatite A	387	-	-
Vacina Hepatite A Pediátrica	115	-	-
Vacina Hepatite B	3.489	-	-
Vacina Meningocócica C	1.229	-	-
Vacina Meningocócica ACWY	32	-	-
Vacina Pneumocócica 10	178	-	-
Vacina Pneumocócica 13	1.351	-	-
Vacina Pneumocócica 23	1.566	-	-
Vacina Poliomielite Inativada	195	-	-
Vacina Poliomielite Oral	128	-	-
Vacina Raiva	109	-	-
Vacina Tetra Viral	50	-	-

Vacina Tríplice Viral	637	-	-
Vacina Tríplice Bacteriana	65	-	-
Vacina Tríplice Bacteriana Acelular Infantil	529	-	-
Vacina Tríplice Bacteriana Acelular Adulto	142	-	-
Vacina Rotavírus	102	-	-
Vacina Varicela	119	-	-
Vacina Gripe	2.009	2.588	-22%
Imunoglobulina Anti Hepatite B	201	-	-
Imunoglobulina Anti Rábica	128	-	-
Imunoglobulina Antitetânica	25	-	-
Imunoglobulina Antivaricela	21	-	-
Soro Antirábico	7	-	-
Palivizumabe*	78*	107*	-27%
Palivizumabe fornecido aos hospitais	34	-	-
<b>Total de vacinas</b>	<b>16.842</b>	<b>12.379</b>	<b>36%</b>

Fonte: CRIE – HMIPV.

\*os dados da palivizumabe são de crianças atendidas não de doses aplicadas.

Em 2019 foram aplicadas 2.588 doses de vacina da gripe e 9.791 doses de outras vacinas. Não possuímos o dado discriminado de cada vacina, em 2019. A redução de 22% no número de doses de vacina da gripe foi devido a pandemia e pela disponibilidade em 2020 de vacinas nas farmácias conveniadas à SMS. O número de aplicações de Palivizumabe também diminuiu, como consequência da pandemia, além de que alguns convênios passaram a oferecer a medicação.

#### 12.4.8 Serviço de Psiquiatria

##### Internação Psiquiátrica

**Tabela 95- Número de internações psiquiátricas no HMIPV, por ano (2020-2019)**

Internações	Ano					
	2020		2019		Variação	
	Nº	TMP	Nº	TMP	Nº	TMP
Adolescentes	85	20	59	29,5	44,1	-32,2
Gestantes TUSP*	19	29,7	17	34,8	11,8	-14,7
Psiquiatria Geral	168	16,4	153	19,2	9,8	-14,6
<b>Total</b>	<b>272</b>	<b>22,0</b>	<b>229</b>	<b>27,8</b>	<b>18,8</b>	<b>-20,8</b>
Pacientes que realizaram ECT	30	-	14	-	114,3	
Sessões de ECT	230	-	104	-	121,1	
Média de exames de ECT/pacientes	24,8	-	7,4	-	235,1	

Fonte: SIHO/HMIPV e Serviço de Psiquiatria /HMIPV. Gestantes TUSP: gestantes com transtorno por uso de substâncias psicoativas. ECT: Eletroconvulsoterapia. TMP= Tempo Médio de Permanência.

A partir de maio de 2020, com o ingresso de profissionais via HSL/PUC, foi possível a abertura de 6 leitos que estavam bloqueados em 2019. Nesse contexto, também foi decidido o aumento de leitos de adolescentes, de 5 para 6 leitos. Assim, obtivemos importante aumento do número de internações de



adolescentes (44%), bem como na Psiquiatria Geral (18,8%), no ano de 2020. Apenas o volume de internações de gestantes manteve-se estável, em relação a 2019. O TMP diminuiu nas três unidades da psiquiatria, ainda mais evidente com relação às adolescentes, graças à readaptação da equipe assistencial, otimização de fluxos no Serviço de Psiquiatria e o ganho de uma assistente social que trabalha exclusivamente com os casos das adolescentes, favorecendo a interface com os meios jurídicos e sociais da rede

Atendimento Ambulatorial

**Tabela 96- Atendimento ambulatorial do serviço de psiquiatria, por ano (2020-2019)**

Consultas ambulatoriais	Ano		Variação (%)
	2020	2019	
<b>1ª consultas</b>			
Adultos	279	962	-71,0
Infância/adolescência	205	632	-67,6
<b>Reconsultas</b>			
Adultos	4.956	5.755	-13,9
Infância/adolescência	1.666	2.247	-25,9
<b>Total Geral</b>	<b>7.106</b>	<b>9.596</b>	<b>-25,9</b>

Fonte: Serviço de Psiquiatria /HMIPV

Como a maioria das atividades ambulatoriais do HMIPV, o ambulatório de Psiquiatria sofreu o impacto da pandemia. Entre abril e maio, houve suspensão total dos atendimentos, todos desmarcados por contato telefônico da equipe da Psiquiatria, necessidade esta imprescindível para que ocorresse avaliação do quadro do paciente remotamente, e remarcados tão logo os atendimentos retornassem. Também foi possibilitado a todos os pacientes as receitas e atestados, sem prejuízo na manutenção dos tratamentos. Cabe ressaltar que, quando do telefonema, fosse identificado algum tipo de necessidade aguda ou risco, o paciente era orientado a comparecer ao hospital e assim seu atendimento foi priorizado. A partir de maio, o serviço tomou a decisão, frente a descompensação dos pacientes, a reagudização de quadros até então estáveis, a necessidade de avaliação de crianças em situação de sofrimento psíquico e a procura de atendimento em serviços de emergência ter aumentado, de retomar as agendas gradualmente. Desde junho todas as agendas de retorno da Psiquiatria estão com a capacidade total de atendimento retomadas. Ainda assim, tivemos alta taxa de absenteísmo e/ou faltas justificadas em razão da pandemia, por receio de os pacientes frequentarem o hospital, por dificuldades logísticas (transportes das cidades do interior interrompidos, por exemplo), ou ainda por estarem em isolamento. Mesmo enfrentando diversos percalços durante este último quadrimestre, com profissionais da equipe médica assistencial da Psiquiatria apresentando contaminação pelo coronavírus, nenhum paciente foi desassistido.

### 12.4.9 Serviço de Odontologia

**Tabela 97- Atendimento em odontologia, por ano (2020-2019)**

Odontologia	Ano		
	2020	2019	Variação (%)
Atendimentos realizados em ambulatório	698	3.330	-79
Radiografias realizadas	8	190	-95,8
Procedimentos cirúrgicos para pacientes com necessidades especiais, no bloco cirúrgico	9	45	-80
Atendimento radiológico via SISREG	330	1.823	-81,9
<b>Total de Procedimentos</b>	<b>1.045</b>	<b>5.388</b>	<b>-80,6</b>

Fonte: AMB/HMIPV

Importante impacto sobre a Odontologia na pandemia, não só pela restrição das agendas, como pela compreensível resistência dos pacientes a receberem atendimento odontológico, pela proximidade necessária para esse tipo de assistência.

### 12.4.10 Serviço de Epidemiologia e Controle de Infecção Hospitalar – SECIH

#### **Infecções relacionadas à assistência em Unidade de Terapia Intensiva**

**Tabela 98- Indicadores Unidade de Terapia Intensiva Pediátrica, por ano (2020-2019)**

Indicador	Ano		
	2020	2019	Variação (%)
Nº Paciente/Dia <sup>1</sup>	1580	1.449	9,0%
Tx VM <sup>2</sup>	42,6	59,9	-28,9%
Tx CVC <sup>3</sup>	50,6	43,7	15,8%
Tx SVD <sup>4</sup>	11,6	25,2	-53,0%
Nº Óbitos	7	9	-22,2%
DI PAV <sup>5</sup>	3,68	0	-
DI ITU <sup>6</sup>	5,9	4,4	34,1%
DI IPCSL <sup>7</sup>	16,1	7,9	103,8%

Fonte: SECIH HMIPV.

1-Paciente/Dia – nº de pacientes internados/dia no período de vigilância. 2-Taxa de utilização de ventilação mecânica. 3-Taxa de utilização de cateter venoso central. 4-Taxa de pacientes com sonda vesical de demora. 5-Densidade de incidência de pneumonia associada à ventilação mecânica. 6-Densidade de incidência de infecção do trato urinário relacionada à sondagem vesical de demora. 7-Densidade de incidência de Infecção primária de corrente sanguínea laboratorialmente confirmada, associada ao uso de cateter venoso central. DI = nº de casos novos de um evento em uma população exposta X 1000 Total de pacientes-dia expostos. O número de paciente-dia, CVC-dia, VM-dia, SVD-dia são coletados diariamente na unidade.

**Tabela 99- Indicadores Unidade de Terapia Intensiva Neonatal, por ano (2020-2019)**

Indicador	Ano		
	2020	2019	Variação (%)
Paciente/dia (n) <sup>1</sup>	8.246	4.156	4.090(98,4)
Alta (n)	400	74	326(440)
Óbito (n)	21	7	14(200)
PAV total (n) <sup>2</sup>	0	2	-2(-100)
IPCS total (n) <sup>6</sup>	34	18	16(88,8)
IRAS Precoce Total (n) <sup>9</sup>	-	39	-39(-110)
IRAS Tardia Total (n) <sup>10</sup>	72	20	52

Fonte: SECIH HMIPV.

1-Paciente/Dia – nº de pacientes internados/dia no período de 4 meses de vigilância. Este número pode ser elevado, pois leva em consideração o número de bebês e os dias de internação que cada bebê permanece no hospital 2-Taxa de utilização de ventilação mecânica. 3-Taxa de utilização de cateter venoso central. 4-Pneumonia associada à ventilação mecânica. 5-Densidade de incidência de pneumonia associada à ventilação mecânica. 6-Infecção primária de corrente sanguínea associada ao uso de cateter venoso central. 7-Densidade de Incidência de Infecção primária de corrente sanguínea, associada ao uso de cateter venoso central laboratorialmente confirmada. 8-Densidade de Incidência de Infecção primária de corrente sanguínea, associada ao uso de cateter venoso central, clinicamente confirmada. 9-Número de infecções relacionadas à assistência precoce (que ocorrem nas primeiras 48 horas de vida com fator de risco materno associado). 10-Número de infecções relacionadas à assistência tardia (após 48 horas de vida). O número de paciente-dia, CVC-dia, VM-dia, SVD-dia são coletados diariamente na unidade.

Os dados destas tabelas começaram a ser computados, de forma mais correta e confiável, a partir do segundo quadrimestre de 2019. Portanto, os dados desse ano ainda não permitem uma análise comparativa com o ano de 2020.

### Infecção em Sítio Cirúrgico (ISC)

**Tabela 100- Infecção de sítio cirúrgico parto cesáreo, por ano (2020-2019)**

Indicador	Ano		
	2020	2019	Variação (%)
Número de cesarianas	804	690	16,5%
Infecção de sítio cirúrgico	30	8	275%
Taxa de ISC	3,2	1,2	166,7%

Fonte: SECIH/HMIPV/ \* A taxa de infecção de sítio cirúrgico é calculada tendo como numerador o nº absoluto de infecções, e como denominador o total de cesáreas realizadas no período.

O importante aumento de infecções pós-cesárea certamente reflete a subnotificação que ocorria nos anos anteriores, pois anteriormente o dado era colhido através de boletim de notificação feito pela equipe, quando a paciente retornava com diagnóstico de infecção. Isso, além de um possível esquecimento da equipe em preencher o boletim, se aliava ao fato de que apenas pacientes que retornassem ao nosso hospital poderiam ser contabilizados. A partir de 2020, foi iniciada a busca ativa em todos os prontuários, bem como contato telefônico com todas as pacientes, no puerpério. Saliemos que não houve modificação quanto às rotinas de assepsia, e a equipe se manteve praticamente a mesma, excetuando os residentes de 1º ano, mas isso ocorre todos os anos. Entretanto, embora o aumento na incidência em relação ao ano anterior, de 1,2% para 3,2%, ainda é uma taxa aceitável, uma vez que as taxas esperadas de infecção no sítio cirúrgico em cirurgias limpas (o que nem sempre é o caso, isso vale apenas para as cesáreas eletivas) situam-se entre 1 e 5%.



**Tabela 101- Infecção de sítio cirúrgico de cirurgia neurológica, por ano (2020-2019)**

Indicador	Ano		
	2020	2019	Varição (%)
Número de cirurgias neurológicas*	43	-	100
Infecção de sítio cirúrgico	2	-	-
Taxa de ISC	4,6%	-	-

Fonte: SECIH/HMIPV

\* indicador não medido em 2019.

Os dados de infecção do sítio cirúrgico de cirurgia neurológica não foram analisados em 2019. Este indicador passou a ser medido em 2020 e, neste período, duas neurocirurgias apresentaram infecção de sítio cirúrgico (4,6%). Essa taxa está dentro do esperado para cirurgias neurológicas, em geral; pode variar entre 1-11%, mas o mais aceitável é 4%,

### Vigilância Covid-19

**Tabela 102- RT-PCR para Covid-19 de pacientes sintomáticos no HMIPV, por ano (2020-2019)**

PCR-Covid-19	Ano		
	2020	2019	Varição (%)
Coletados	288	-	288
Reagente	20	-	20
% Reagente	6,9%	-	6,9%

Fonte: SECIH/HMIPV. Referência: ANVISA. Avaliação dos dados com base nos dados do programa nacional de prevenção e controle de infecções relacionadas à assistência à saúde – PNPCIRAS. 2018.

Esta avaliação iniciou a ser realizada em março de 2020, assim, não podemos fazer análise comparativa entre os anos de 2019 e 2020.

## 12.5 Atenção Domiciliar

### 12.5.1 Serviço de Atenção Domiciliar (SAD) – Programa Melhor em Casa (PMC)

**Quadro 15– Comparativo de distribuição de equipes do Programa Melhor em Casa em Porto Alegre, RS, 2020-2019**

Equipes	Ano						Variação		
	2020			2019			AHVN	GHC	HSA
	AHVN	GHC	HSA	AHVN	GHC	HSA			
Equipe Multiprofissional de Atenção Domiciliar	9	5	1	9	5	1	0		
Equipe Multiprofissional de Apoio	2	1	0	2	1	0	0		

Fonte: Unidade de Atenção Domiciliar/DGAHU.

Manteve-se o mesmo número de equipes que no ano de 2019. Não houve variação entre os anos de 2020 e 2019.

**Tabela 103- Distribuição dos atendimentos do Programa Melhor em Casa segundo Equipe multidisciplinar de Atenção Domiciliar do GHC, Hospital Vila Nova e Hospital Santa Ana, por ano (2020-2019)**

Indicadores	Ano										Variação				
	2020					2019					GHC	AHVN	HSA	Total	%
	GHC	AHVN	HSA	Total	%	GHC	AHVN	HSA	Total	%					
Média mensal de pacientes em AD	204,17	332,77	33,27	570,21		193,5	274,99	20,30	488,79		10,67	57,78	12,97	81,42	16,66
Nº de visitas em AD no período**	15467	12536	1313	29316		13473	12266	759	26498		1994	270	554	2818	10,63
Nº de novas admissões no período	746	923	153	1822		765	1017	88	1870		-19	-94	65	-48	-2,57
Nº de novas admissões de pacientes encaminhados pela Atenção Primária à Saúde	125	196	50	371	20,36	166	274	29	469	25,08	-41	-78	21	-98	-20,9
Nº de novas admissões de pacientes egressos de hospital*	621	727	103	1451	79,64	599	743	59	1401	74,92	22	-16	44	50	3,57
Nº de intercorrências atendidas no domicílio	594	975	65	1634		599	1199	39	1837		-5	-224	26	-203	-11,05
Nº de altas no período	504	937	131	1572		636	965	77	1678		132	-28	54	158	-6,31

Nº de óbitos domiciliares	57	102	9	168	44	82	6	132	13	20	3	36	27,27
Nº de óbitos declarados no domicílio	57	48	7	112	3	29	5	37	50	19	2	71	302,7
Média de tempo de permanência pacientes em AD	69,94	82,37	60,72	76,78	69,90	80,90	30,80	73,89	0,04	1,47	29,92		3,91
Média de tempo de permanência paciente em AD-VM****		263,57				-							

Fonte: UAD/DGAHU/SMS.

Os números acima demonstram que a meta de procedência dos pacientes foi atingida, tendo 79,64 % dos pacientes provenientes de internações hospitalares (objetivo entre 75%- 85%). Observa-se uma redução no número de altas, bem como aumento no tempo de permanência. Também ocorreu uma redução do total de novas admissões, relacionados aos encaminhamentos da APS. Por outro lado, ocorreu aumento das admissões de pacientes provenientes de hospitais, indo ao encontro do objetivo central do programa, que é a desospitalização, muito importante no momento de alta demanda de leitos de internação, relacionada à pandemia. É importante salientar que qualquer interpretação deve considerar que no ano de 2019 não tivemos casos de COVID-19 em Porto Alegre, nem alteração do perfil dos atendimentos, como transcorrido no ano de 2020.

## 12.5.2 Serviço de Oxigenoterapia

**Tabela 104- Número de pacientes em uso do serviço, por tipo de aparelho e custo, no ano (2020)**

Aparelho	Ano 2020	
	Quantidade	Custo (R\$)
Concentrador Oxigênio 5l	349,25	482.810,94
Concentrador Oxigênio 10l	12,75	6.092,52
Equipamento para Oxigênio Líquido	10,75	23.844,01
CPAP	104,17	89.433,33
CPAP Automático	47,75	49.025,33
Bi-level	84,83	482.365,99
Ventilador Mecânico	12,67	130.169,02
Total Disponibilizados	622,17	1.263.741,14
Número de Pacientes com aparelhos		577,17

Fonte: UAD/DGAHU/SMS.

Até 2020, o Programa de Oxigenoterapia Domiciliar (POD) não fazia parte do RG, por isso não foi possível a comparação dos dados com 2019. O Programa de Oxigenoterapia Domiciliar teve uma média de 577,17 pacientes/mês. O número de aparelhos disponibilizados foi maior, em função de algumas pessoas terem indicação de uso simultâneo para mais de um equipamento.

**Tabela 105- Disponibilização de oxigênio medicinal, no ano (2020-2019)**

Oxigênio	Ano 2020	
	Quantidade	Custo (R\$)
Gasoso Medicinal em cilindros m3	421,58	51.994,80
Líquido Medicinal em tanques m3	626,64	10.632,57
Número de Pacientes (média mensal)		148,08

Fonte: UAD/DGAHU/SMS.

Oxigênio medicinal é disponibilizado aos pacientes, em torpedos, para segurança em situações de falha do equipamento concentrador de oxigênio; bem como, em alguns casos, para facilitar a mobilidade, como crianças em fase escolar.



## 13. CONTRATUALIZAÇÃO DE PRESTADORES DE SERVIÇOS DE SAÚDE

**Quadro 16- Prestadores de serviços ambulatoriais aptos e contratados, no ano (2020)**

<b>Prestador de serviço ambulatorial apto</b>
AACD
Acesse Saúde
Centro de Diálise e Transplante – CDT
Clínica Beira Rio
Consultório de Radiologia Clínica Ilha Porto e Pasquali
Centro de Reabilitação de Porto Alegre – CEREPAL (CER)
CPEG – Centro de Pesquisa Ginecológica Ltda.
Fugast (convênio)
Instituto do Câncer Infantil
Laboratório Analysis
Laboratório Andradas
Laboratório Bioanálises
Laboratório da Faculdade de Farmácia da UFRGS
Laboratório Edelweiss Ltda.
Laboratório Endocrimeta
Laboratório Felipe
Laboratório Geyer
Laboratório Jeffman
Laboratório Lutz
Laboratório Marques Pereira
Laboratório Mont’Serrat
Laboratório Nobel
Laboratório Santa Helena
Odonto SESC
Rasch e Domingo Consultas Médicas
SEG Laboratório
Serviço Integrado de Radiologia - SIR
Serviços de Doenças Renais – SER
SESC Exames

Fonte: DGC/SMS

**Quadro 17- Parcerias com o Terceiro Setor - Organizações da Sociedade Civil com Termos de Colaboração firmados pela Lei 13.019/2014 e vigentes no ano (2020)**

<b>Serviço de Saúde</b>	<b>Organização da Sociedade Civil</b>
Hospital Restinga Extremo-Sul	Associação Hospitalar Vila Nova
Centros de Atenção Psicossocial – CAPS AD III 24 hs NHNI, PLP E SCS – CAPS AD IV 24 hs CENTRO	Associação Educadora São Carlos
Centros de Atenção Psicossocial – Girassol e Caminhos do Sol	Instituto IB Saúde
Residenciais Terapêuticos	Instituto Renascer
Unidades de Pronto Atendimento PABJ e PALP	Sociedade Paulista para o Desenvolvimento da Medicina
Casa de Apoio	Associação Literária São Boa Ventura - Casa Fonte Colombo
Casa de Apoio	CEACRI - Clínica esperança de Amparo a Criança

Comunidade Terapêutica	PIA União das Irmãs da Copiosa Redenção - Marta e Maria
Comunidade Terapêutica	Pacto POA Programa de Auxílio Comunitário ao Toxicômano
Atenção Primária em Saúde	Sociedade Sulina Divina Providência
Atenção Primária em Saúde	Associação Hospitalar Vila Nova
Atenção Primária em Saúde	Instituto de Cardiologia - Fundação Universitária de Cardiologia
Atenção Primária em Saúde	Irmandade Santa Casa de Misericórdia
Urgência em Saúde Mental IAPI	Associação Hospitalar Vila Nova

Fonte: DGC/SMS

**Quadro 18- Situação de Editais de Chamamento Público para serviços ambulatoriais, no ano (2020)**

<b>Finalidade do Chamamento Público</b>	<b>Andamento</b>
Laboratórios	Vigente
Exames	Vigente
Nefrologia	Vigente
Fisioterapia	Vigente
Centro Especializado de Reabilitação - CER II	Vigente
Psiquiatria	Publicado
Traumatologia e Ortopedia	Publicado

Fonte: DGC/SMS

Os Editais de Chamamento Público listados acima buscam o credenciamento de prestadores para constituir a Rede de Atenção e a sua contratação se dá por inexigibilidade de licitação, visto que todos são remunerados exclusivamente pela Tabela SUS. Todos os candidatos habilitados são contratados até o limite da necessidade da Administração.

A respeito do chamamento de Traumatologia e Ortopedia, foram entregues documentações que encontram-se em análise.

**Quadro 19- Prestadores Hospitalares do SUS no Município de Porto Alegre, no ano (2020)**

<b>Prestadores Hospitalares Vinculados ao SUS</b>
Hospital Banco de Olhos de Porto Alegre
Hospital de Clínicas de Porto Alegre
Hospital Cristo Redentor
Hospital Divina Providência
Hospital Fêmina
Hospital Nossa Senhora da Conceição
Hospital Espírita de Porto Alegre
Hospital Independência
Hospital São Lucas da PUCRS
Hospital da Restinga e Extremo Sul
Hospital Santa Ana
Hospital Psiquiátrico São Pedro
Associação Hospitalar Vila Nova
Hospital Materno Infantil Presidente Vargas
Hospital de Pronto Socorro de Porto Alegre
Instituto de Cardiologia - Fundação Universitária de Cardiologia
Irmadade Santa Casa de Misericórdia de Porto Alegre

Fonte: DGC/SMS

A respeito dos instrumentos contratuais firmados com os prestadores hospitalares, cabe salientar os diferentes modelos. Hospital Independência e Hospital Santa Ana possuem convênios firmados. Já os hospitais públicos federais, Hospital de Clínicas e Grupo Hospitalar Conceição possuem Termo de Cooperação pactuados entre os entes Públicos. Os próprios municipais cujo serviço é prestado pelo município possuem Contratos de Gestão firmados, que são o Hospital de Pronto Socorro e o Hospital Materno Infantil Presidente Vargas. Já o Hospital da Restinga e Extremo-Sul possui Termo de Colaboração firmado em decorrência de Chamamento Público pela Lei 13.019/2014. Todos os demais possuem Contratos Administrativos firmados de acordo com a Lei 8666/93. No

período, 100% dos prestadores hospitalares e ambulatoriais, com contrato, possuem contratos vigentes.

### **13.1 Produção dos Prestadores Hospitalares**

Em razão da pandemia Covid-19 deflagrada pela Organização Mundial da Saúde, houve sanção da Lei Federal nº 13.979, de 6 de fevereiro de 2020, que dispõe sobre as medidas para enfrentamento da emergência em saúde pública de importância internacional decorrente do Coronavírus, responsável pelo surto de 2020.

O Governo do Estado do Rio Grande do Sul, através do Decreto 55.128/2020, decretou o estado de calamidade pública em todo o território do Estado do Rio Grande do Sul para fins de prevenção e de enfrentamento à pandemia causada pela Covid-19 (novo Coronavírus) e, posteriormente, a Prefeitura Municipal de Porto Alegre, através do Decreto 20.534/2020, decretou o estado de calamidade no Município de Porto Alegre, para o enfrentamento da pandemia do novo Coronavírus (Covid-19).

Com base na gravidade da pandemia, foi publicada a Lei 13.992, de 22 de abril de 2020, que suspende por 120 (cento e vinte) dias, a contar de 1º de março do corrente ano, a obrigatoriedade da manutenção das metas quantitativas e qualitativas contratualizadas pelos prestadores de serviço de saúde no âmbito do Sistema Único de Saúde (SUS), prorrogado em 23 de setembro de 2020 por mais 90 dias - até 30 de setembro de 2020 - através da Lei 14.061.

Ainda no mês de março, a SMS orientou aos prestadores hospitalares: que a manutenção das cirurgias eletivas já agendadas deverá ser avaliada pela instituição, considerando a gravidade do caso e a possível necessidade de leito de UTI; deverão ser mantidas as consultas ambulatoriais nas especialidades de Transplante, Oncologia, Pré-Natal e Traumatologia, Neurologia, Pneumologia e pacientes pós-operatórios; nas demais especialidades, a instituição deve manter a oferta mínima de 50% dos agendamentos de exames e consultas ofertados à regulação ambulatorial. Reduções acima desse percentual só poderão ocorrer após autorização da Direção da Regulação da SMS. Os serviços devem assegurar a oferta mínima de consultas de retorno e exames aos pacientes já em acompanhamento na instituição considerados prioritários. Após a sanção da Lei 13.992/2020 acima mencionada, foi elaborada norma regulamentadora pela SMS através das Instruções Normativas 018 e 030 de 2020, que regulamentam os pagamentos dos prestadores de serviços de saúde no período de 1 de março a 30 de setembro do corrente ano.

**Tabela 106- Faturamento ambulatorial e quantitativos contratualizados dos hospitais de Porto Alegre, por ano (2020-2019)**

Hospitais	Ano					
	2020		2019		Variação	
	Faturamento Ambulatorial		Faturamento Ambulatorial		Faturamento Ambulatorial	
	Produção Físico	Produção Financeiro (R\$)	Produção Físico	Produção Financeiro (R\$)	Produção Físico	Produção Financeiro (R\$)
H. Conceição						
H. Fêmina	2.769.451	46.031.541,11	4.132.479	58.808.672,29	-1.363.028	-12.777.131,18
H.Cristo Redentor						
H. de Clínicas	1.568.766	44.744.256,03	2.345.954	57.716.294,86	-777.188	-12.972.038,83
Sanatório Partenon	49.126	315.159,12	-	-	-	-
H. Psiquiátrico São Pedro	26.648	98.195,41	87.038	416.057,64	-60.390	-317.862,23
H. São Lucas da PUCRS	493.792	21.691.393,07	931.816	27.219.639,18	-438.024	-5.528.246,11
H. Banco de Olhos	335.683	4.333.741,72	255.341	5.144.536,28	80.342	-810.794,56
H. Independência	161.987	2.665.207,64	150.110	2.073.960,82	11.877	591.246,82
H. Divina Providência	1.075	130.055,19				
H. de Pronto Socorro	770.982	8.156.146,04	544.689	5.453.893,47	226.293	2.702.252,57

H. Presidente Vargas	939.198	7.092.292,15	1.094.600	7.191.587,59	-155.402	-99.295,44
I. Santa Casa Misericórdia	1.426.829	56.888.360,98	2.069.583	59.829.881,73	-642.754	-2.941.520,75
H. Vila Nova	898.692	12.437.682,13	967.773	15.344.880,56	-69.081	-2.907.198,43
Inst. de Cardiologia	371.871	5.396.381,00	532.978	7.344.943,71	-161.107	1.948.562,71
H. Santa Ana	28.931	1.416.284,30	2.834	91.798,86	26.097	1.324.485,44
H. Restinga Extremo Sul	498.483	4.645.214,37	800.661	6.504.343,22	-302.178	-1.859.128,85

Fonte: DGC/TABWIN - H= Hospital; I. = Irmandade; Inst. = Instituto

GHC – Orçamento Pré-fixado R\$ 15.247.927,50 mês; Orçamento Pós-fixado R\$ 208.337,23 mês; Orçamento Atenção Básica R\$ 630.910,00 mês

**Tabela 107- Faturamento hospitalar com produção aprovada e contratualizada dos hospitais de Porto Alegre, por ano (2020-2019)**

Hospitais	Ano					
	2020		2019		Variação	
	Faturamento Hospitalar		Faturamento Hospitalar		Faturamento Hospitalar	
	Produção Físico	Produção Financeiro (R\$)	Produção Físico	Produção Financeiro (R\$)	Produção Físico	Produção Financeiro (R\$)
H. Conceição						
H. Fêmina	46.835	87.965.587,05	54.024	87.080.703,65	-7.189	884.883,40
H.Cristo Redentor						
H. de Clínicas	31.227	96.981.463,02	38.304	86.185.096,97	-7.077	10.796.366,05
Sanatório Partenon	630	1.147.348,44	-	-	-	-

H. Psiquiátrico São Pedro	772	1.319.132,91	941	1.662.821,28	-169	-343.688,37
H. São Lucas da PUCRS	10.222	27.698.849,41	14.129	35.584.363,13	-3.907	-7.885.513,72
H. Banco de Olhos	1.114	3.372.719,11	1.207	3.282.703,09	-93	90.016,02
H. Independência	4.480	6.573.355,25	4.002	6.134.214,96	478	439.140,29
H. Divina Providência	650	1.295.462,32	-	-	-	-
H. Espírita	3.002	4.920.195,92	2.287	3.720.230,89	715	1.199.965,03
H. de Pronto Socorro	5.677	8.100.479,18	4.788	8.921.206,68	889	-820.727,50
H. Presidente Vargas	10.054	28.709.373,74	6.164	6.212.550,23	3.890	22.496.823,51
I. Santa Casa Misericórdia	16.662	63.983.599,00	25.185	89.750.431,62	-8.523	-25.766.832,62
H. Vila Nova	10.962	24.102.916,00	15.416	14.817.053,37	-4.454	9.285.862,63
Inst. de Cardiologia	5.592	32.477.904,71	7.053	46.252.980,60	-1.461	-13.755.075,89
H. Santa Ana	2.309	2.722.957,95	3.756	2.739.338,40	-1.447	-16.380,45
H. Restinga Extremo Sul	5.313	4.292.602,62	5.841	3.005.038,90	-528	1.287.563,72

Fonte: DGC/TABWIN - Prod: Produção; Contr.: Contrato; H. = Hospital; I. = Irmandade; Inst. = Instituto  
GHC – Orçamento Pré-fixado R\$ 15.247.927,50 mês; Orçamento Pós-fixado R\$ 208.337,23 mês; Orçamento Atenção Básica R\$ 630.910,00 mês

**Tabela 108- Faturamento dos hospitais SUS de Porto Alegre, por origem do paciente, por ano (2020-2019)**

Origem do Paciente	Ano													
	2020						2019						Variação	
	Quantidade de AIH	%	Valor (R\$)	Valor médio AIH (R\$)	Quantidade AIH	%	Valor (R\$)	%	Valor médio AIH (R\$)	Quantidade AIH	%	Valor (R\$)	%	Valor médio AIH (R\$)
Município de Porto Alegre	75.846	57,45	152.202.032,16	2.006,72	104.045	56,52	170.140.000,92	42,90	1.635,25	-28.199	54,17	-	29,32	371,47
Municípios do Interior RS	55.689	42,18	178.737.546,92	3.209,56	79.374	43,12	220.125.034,45	55,51	2.773,26	-23.685	45,50	-	67,67	436,30
Municípios de outros Estados	489	0,37	4.422.292,73	9.043,54	661	0,36	6.266.004,72	1,59	9.479,58	-172	0,33	-1.843.711,99	3,01	-436,04

Fonte: SIH/DATASUS. AIH: Autorização de Internação Hospitalar



O Plano de Contingência Municipal de Porto Alegre para Infecção Humana pelo Novo Coronavírus (Covid-19), apresenta as ações de vigilância e atenção em saúde, em todos os níveis de complexidade, para prevenção e enfrentamento a Covid-19. Como ação e atribuições da Diretoria de Contratos, foram definidos no referido plano: o gerenciamento do macroprocesso de contratação e fiscalização de contratos e instrumentos congêneres, de acordo com a necessidade para o enfrentamento epidemiológico; a assessoria as áreas, prestando orientação a respeito de contratações de serviços assistenciais; o acompanhamento e a fiscalização dos contratos existentes, promovendo ações que viabilizem a sua correta execução.

Nesse sentido, ocorreu a efetivação de novos termos aditivos aos contratos, visando atender as necessidades de adequação de produção devido ao atendimento assistencial para combater a pandemia da Covid-19, declarada pela Organização Mundial de Saúde no dia 11 de março de 2020. Esses instrumentos encontram-se disponíveis no site da Secretaria Municipal de Saúde.

O processo de acompanhamento e a fiscalização dos contratos existentes segue em execução, observando a Lei 13.992, de 22 de abril de 2020, que suspende por 120 (cento e vinte) dias, a contar de 1º de março do corrente ano, a obrigatoriedade da manutenção das metas quantitativas e qualitativas contratualizadas pelos prestadores de serviço de saúde no âmbito do Sistema Único de Saúde (SUS), que teve seus efeitos prorrogados até 30 de setembro de 2020.

## 14. REGULAÇÃO DE SERVIÇOS

### 14.1 Regulação de Internações Hospitalares

Tabela 109- Regulação de internações hospitalares, por tipologia de leitos, realizadas pela Central de Regulação de Internações Hospitalares de Porto Alegre/RS, por ano (2020-2019)

Tipo de Leito	Ano									
	2020			2019			Variação			
	Nº Solicitações	Nº Internações	%	Nº Solicitações	Nº Internações	%	Nº Solicitações	%	Nº Internações	%
UTI Neonatal	1.436	606	42%	1.192	441	37%	244	20%	165	37%
UTI Pediátrica	762	547	72%	1.107	649	59%	-345	-31%	-102	-16%
UTI Adulto	6.351	2.994	47%	3.297	1689	51%	3054	93%	1.305	77%
Psiquiátrico	7.193	5.445	76%	8.584	6606	77%	-1391	-16%	-1.161	-18%
Enf. Adulto	19.011	12.206	64%	15.410	10610	69%	3601	23%	1.596	15%
Enf. Pediatria	2.608	2.089	80%	2.465	1723	70%	143	6%	366	21%
<b>Total</b>	<b>37.361</b>	<b>23.887</b>	<b>64%</b>	<b>32.055</b>	<b>21718</b>	<b>68%</b>	<b>5306</b>	<b>17%</b>	<b>2169</b>	<b>10%</b>

Fonte: Equipe de Regulação Hospitalar – Sistema GERINT

Em análise comparativa do ano de 2020 em relação ao ano de 2019, a partir da tabela acima e gráficos abaixo, verifica-se:

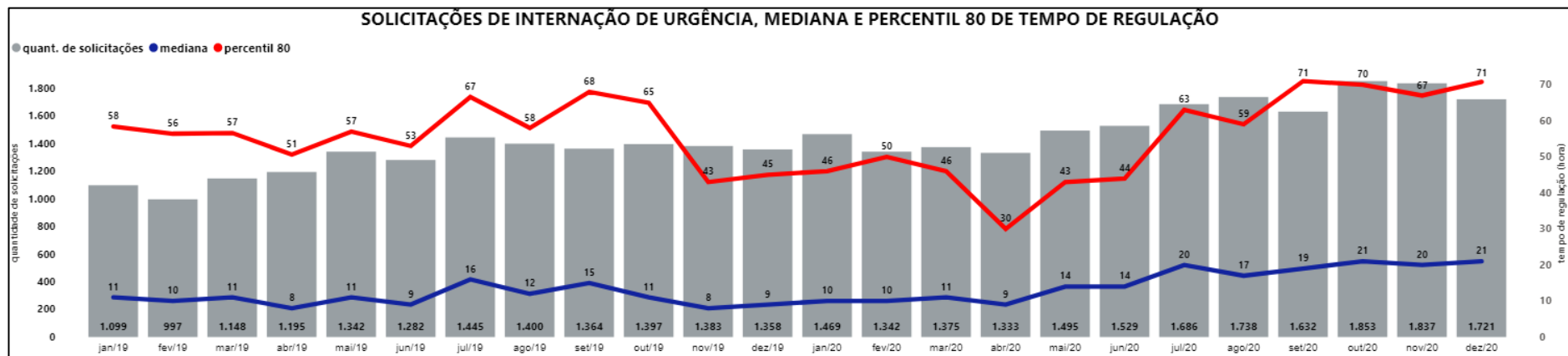
Houve um aumento de 92% de solicitações de internações para leitos de UTI Adulto e de 23% para leitos de Enfermaria Adulto, especialmente a partir do mês de maio de 2020 refletindo o impacto da pandemia Covid 19 na demanda de leitos de internação para paciente adulto. No mesmo período, houve um aumento de 77% de internações reguladas em UTI Adulto de 77% e 15 % em leitos de Enfermaria Adulto, em resposta ao aumento de demanda.

Em relação a demanda pediátrica, em 2020 houve diminuição de 31% de solicitações de internação em leitos de UTI pediátrica e aumento de 6% de solicitações de internação em leitos de Enfermaria Pediátrica, com menor demanda de casos respiratórios e síndrome gripal em relação ao ano de 2019. Manteve-se alta efetividade, próxima a 90%, nas internações efetuadas pela regulação nesta tipologia de leitos.

Foi observado aumento de 20% de solicitações de internação para UTI Neonatal e 37% de internações reguladas para este tipo de leito, demonstrando aumento de efetividade no acesso.

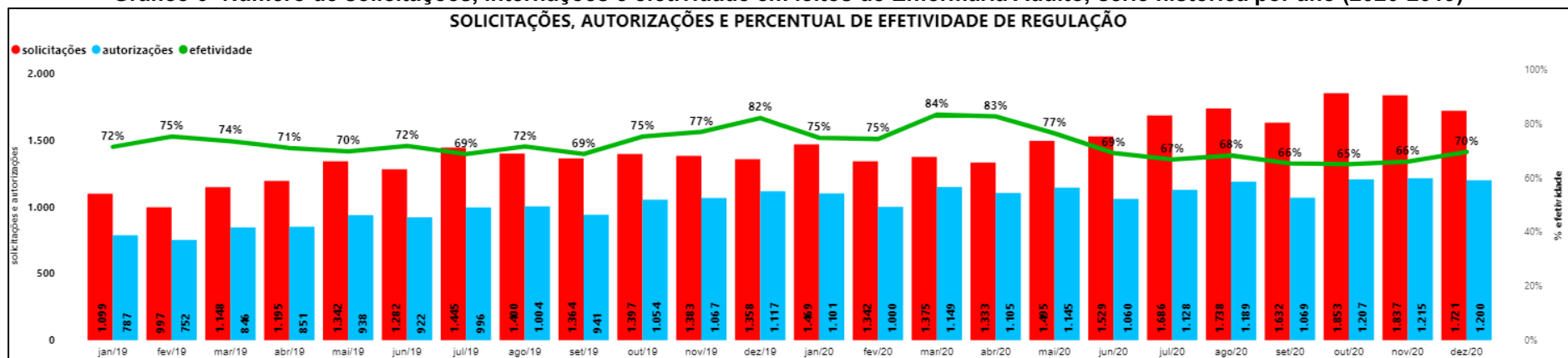
Em relação à demanda de internações em leitos psiquiátricos, observou-se um decréscimo de 16% em 2020 em relação a 2019, mantendo-se uma efetividade de 90% de acessos regulados frente a esta demanda.

**Gráfico 5- Solicitações e tempo de regulação de leitos de Enfermaria Adulto, série histórica por ano (2020-2019)**



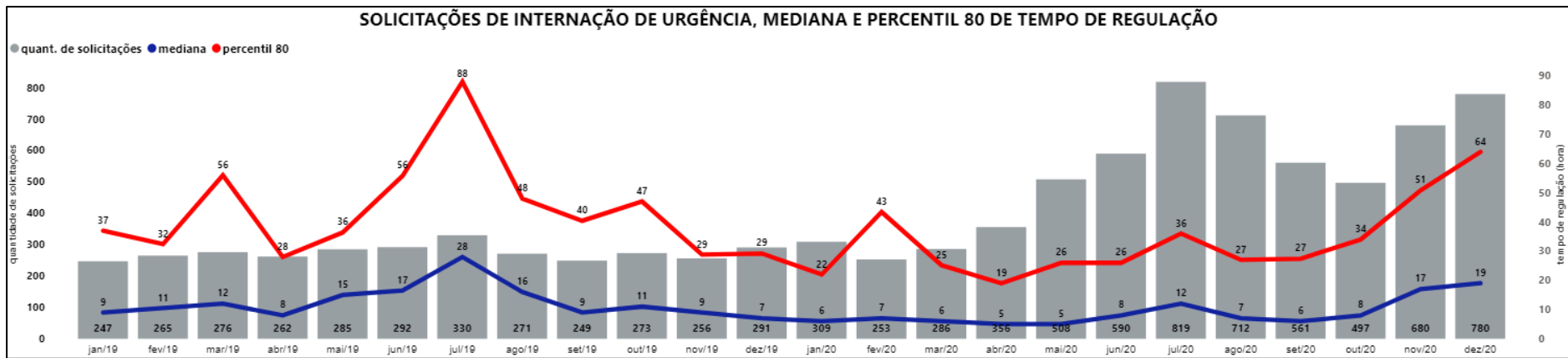
Fonte: Equipe de Regulação Hospitalar – Sistema Gerint

**Gráfico 6- Número de solicitações, internações e efetividade em leitos de Enfermaria Adulto, série histórica por ano (2020-2019)**



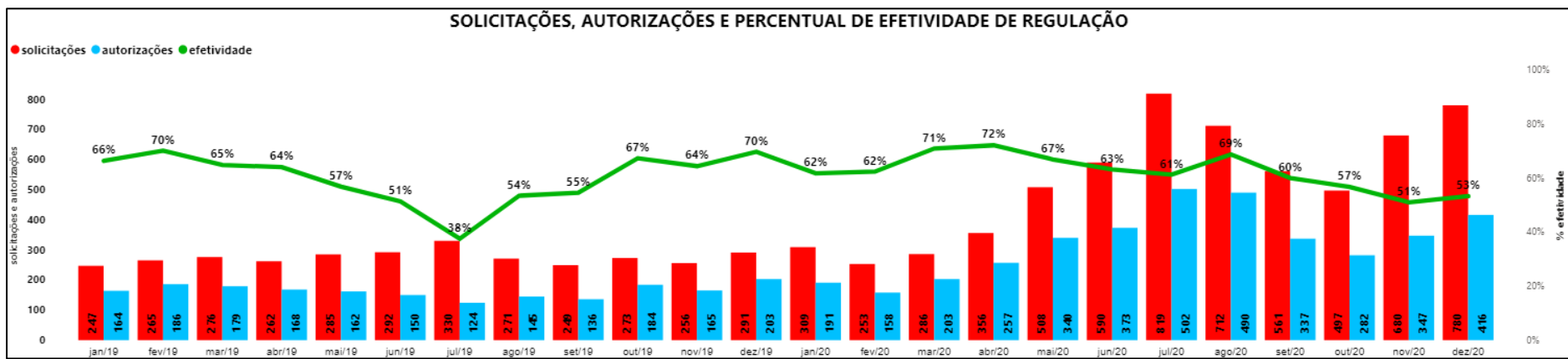
Fonte: Equipe de Regulação Hospitalar – Sistema Gerint

**Gráfico 7- Solicitações e tempo de regulação de leitos de UTI Adulto, série histórica por ano (2020-2019)**



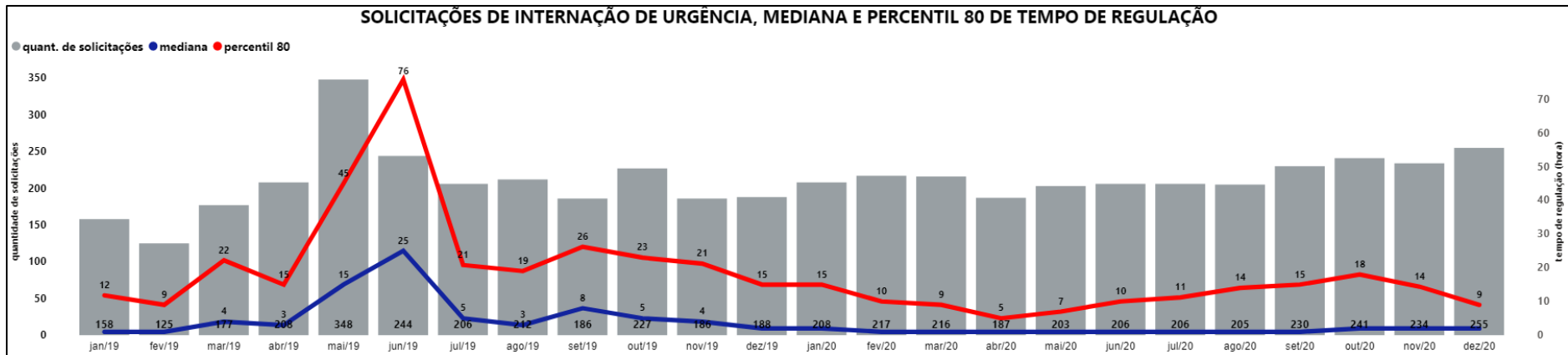
Fonte: Equipe de Regulação Hospitalar – Sistema Gerint

**Gráfico 8- Número de solicitações, internações e efetividade em leitos de UTI Adulto, série histórica por ano (2020-2019)**



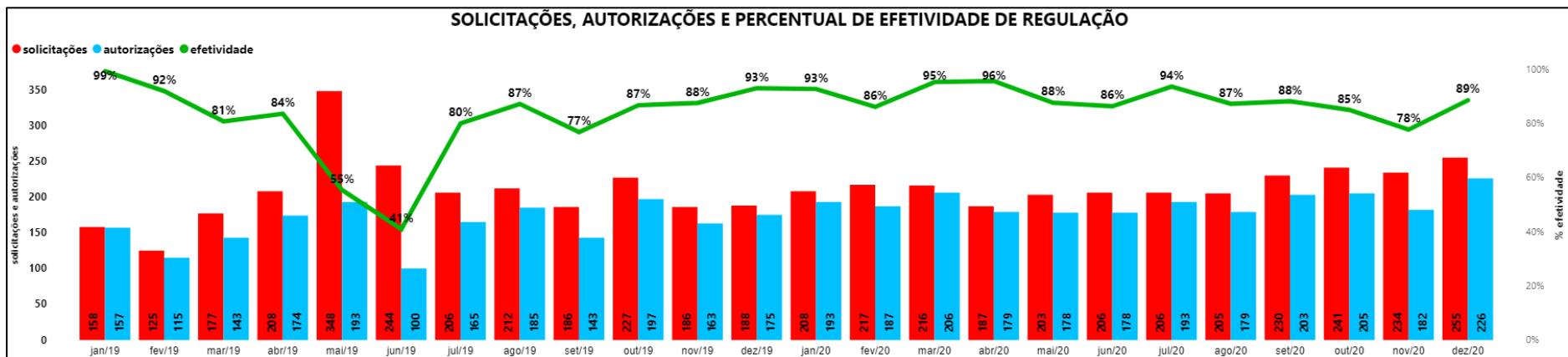
Fonte: Equipe de Regulação Hospitalar – Sistema Gerint

**Gráfico 9- Solicitações e tempo de regulação de leitos de Enfermaria Pediátrica, série histórica por ano (2020-2019)**



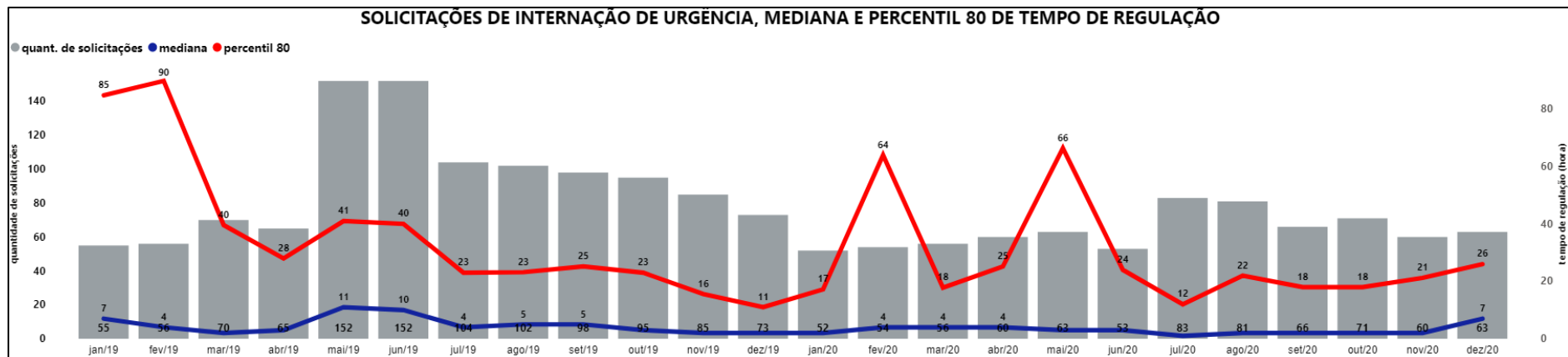
Fonte: Equipe de Regulação Hospitalar – Sistema Gerint

**Gráfico 10- Número de solicitações, internações e efetividade em leitos de Enfermaria Pediátrica, série histórica por ano (2020-2019)**



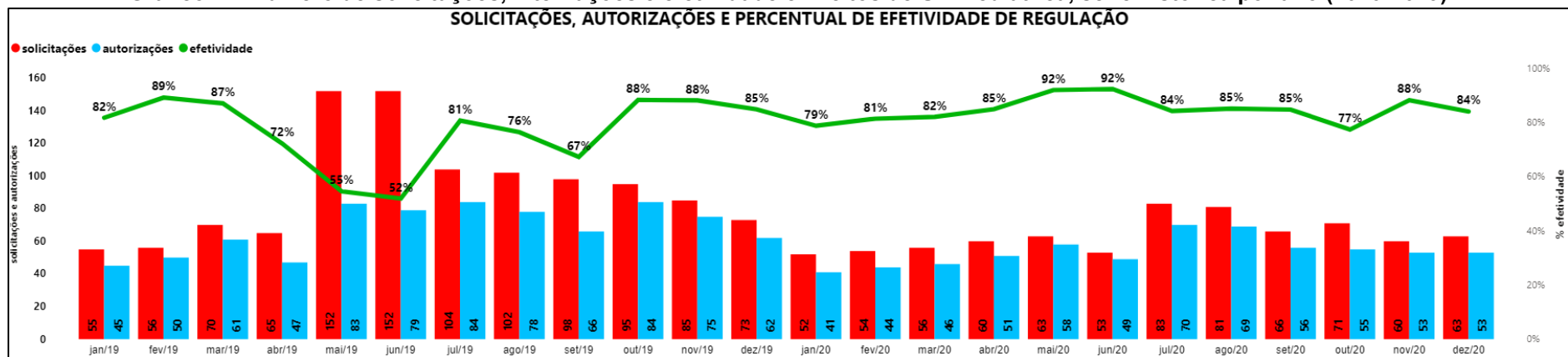
Fonte: Equipe de Regulação Hospitalar – Sistema Gerint

**Gráfico 11- Solicitações e tempo de regulação de leitos de UTI Pediátrica, série histórica por ano (2020-2019)**



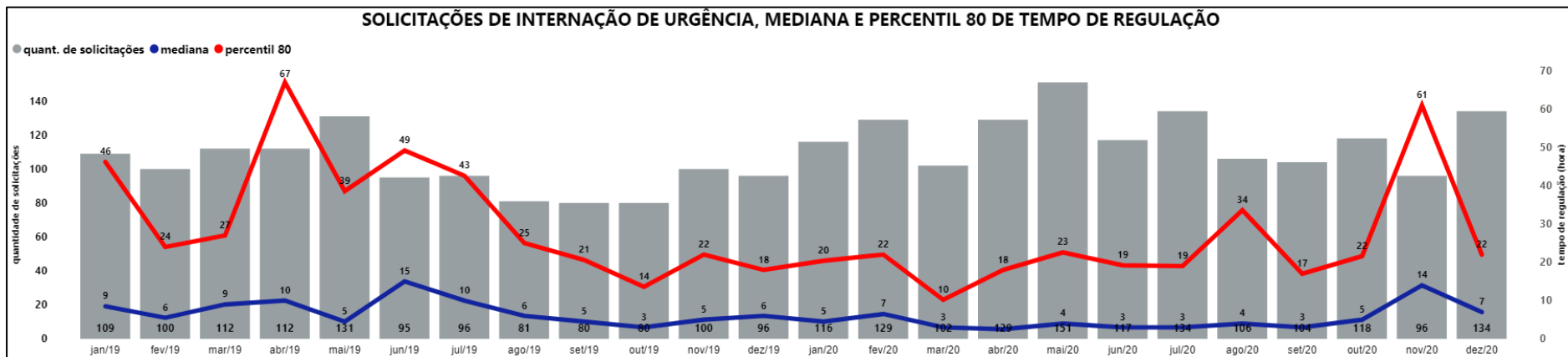
Fonte: Equipe de Regulação Hospitalar – Sistema Gerint

**Gráfico 12- Número de solicitações, internações e efetividade em leitos de UTI Pediátrica, série histórica por ano (2020-2019)**



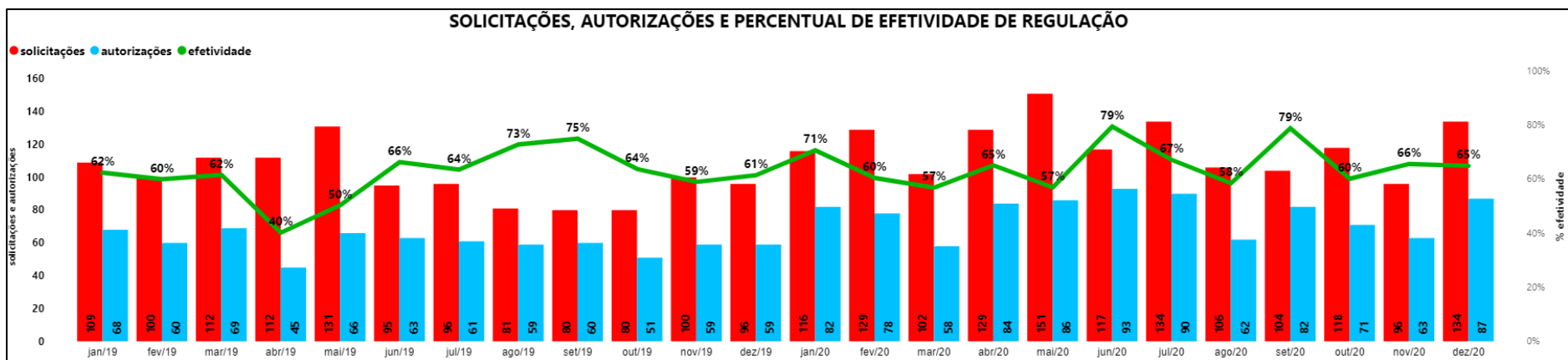
Fonte: Equipe de Regulação Hospitalar – Sistema Gerint

**Gráfico 13- Solicitações e tempo de regulação de leitos de UTI Neonatal, série histórica por ano (2020-2019)**



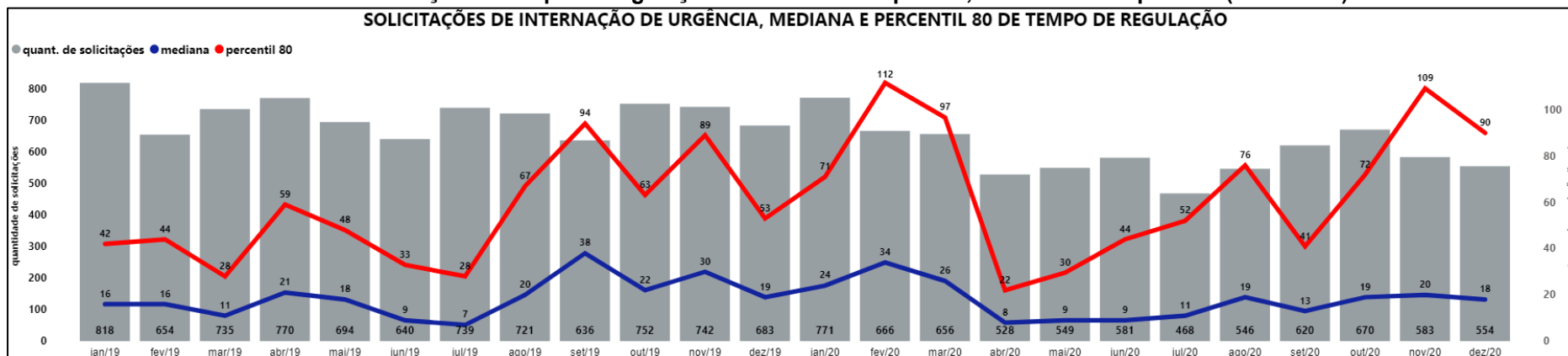
Fonte: Equipe de Regulação Hospitalar – Sistema Gerint

**Gráfico 14- Número de solicitações, internações e efetividade em leitos de UTI Neonatal, série histórica por ano (2020-2019)**



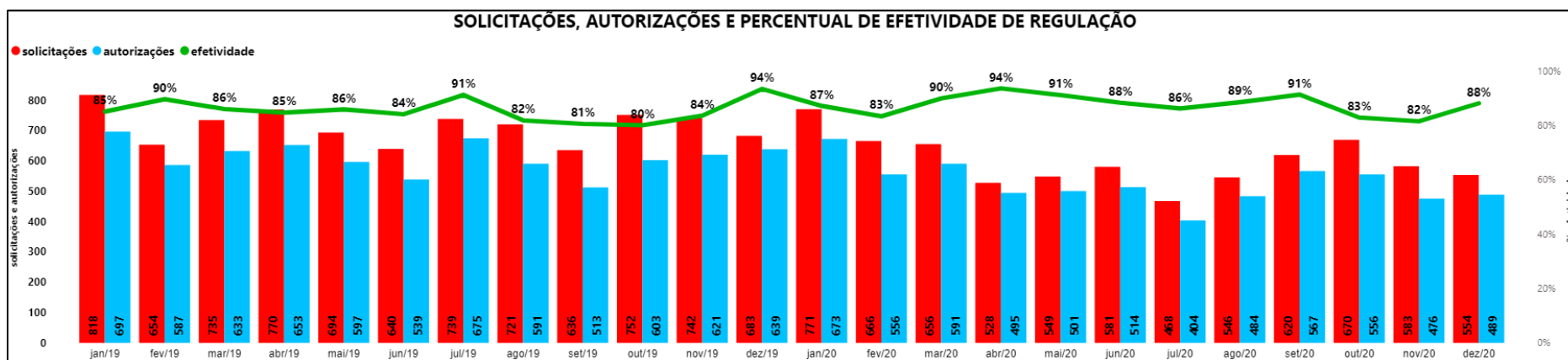
Fonte: Equipe de Regulação Hospitalar – Sistema Gerint

**Gráfico 15- Solicitações e tempo de regulação de leitos de Psiquiatria, série histórica por ano (2020-2019)**



Fonte: Equipe de Regulação Hospitalar – Sistema Gerint

**Gráfico 16- Número de solicitações, internações e efetividade em leitos de Psiquiatria, série histórica por ano (2020-2019)**



Fonte: Equipe de Regulação Hospitalar – Sistema Gerint

## 14.2 Regulação Ambulatorial

**Tabela 110- Oferta de consultas iniciais dos serviços hospitalares, por ano (2020-2019)**

Prestadores hospitalares	Ano		Variação
	2020	2019	



	Oferta	Bloqueio	% Bloqueio	Oferta	Bloqueio	% Bloqueio	Oferta	Bloqueio	% Bloqueio
Irmandade da Santa Casa	49.143	16.933	34,5	51.168	159	0,3	-2.025	16.774	34,2
Hospital São Lucas da PUCRS	18.095	7.617	42,1	25.430	755	2,9	-7.335	6.862	39,5
Hospital de Clínicas de Porto Alegre	37.612	19.186	51,0	35.033	1.070	3,1	2.579	18.116	47,9
Hospital Nossa Senhora da Conceição	57.495	33.220	57,8	61.771	7.454	12,1	-4.276	25.766	45,7
Hospital Fêmeina	13.217	6.375	48,2	12.811	1.354	10,5	406	5.021	37,7
Hospital Cristo Redentor	6.129	2.740	44,7	4.375	378	8,6	1.754	2.362	36,1
Hospital Materno Infantil Presidente Vargas	16.367	9.175	56,1	17.535	4.274	24,4	-1.168	4.901	31,7
Hospital Independência	16.541	10.160	61,4	17.170	1.105	6,4	-629	9.055	55,0
Hospital Banco de Olhos	12.623	2.348	18,6	11.729	123	1,1	894	2.225	17,5
Hospital da Restinga e Extremo-Sul	14.744	7.644	51,8	13.687	280	2,1	1.057	7.364	49,7
Instituto de Cardiologia	16.907	2.974	17,6	17.755	192	1,1	-848	2.782	16,5
Associação Hospitalar Vila Nova	35.334	11.547	32,7	34.850	2.983	8,5	484	8.564	24,2
<b>Total</b>	<b>258.873</b>	<b>129.919</b>	<b>50,2</b>	<b>303.314</b>	<b>20.127</b>	<b>6,6</b>	<b>-44.441</b>	<b>109.792</b>	<b>43,6</b>

Fonte: Gercom.

No ano de 2020, houve um expressivo aumento do percentual de bloqueios de consultas iniciais nos prestadores hospitalares, passando de 6,6% em 2019 para 50,2% em 2020. Tal aumento foi ocasionado pelas limitações de atendimentos eletivos que se fizeram necessárias em decorrência da pandemia da Covid-19. Além disso, o quantitativo de oferta de consultas sofreu redução no período, sendo ofertadas 44.441 consultas a menos em 2020, quando comparado a 2019.

Tabela 111- Oferta de exames regulados, por ano (2020-2019)

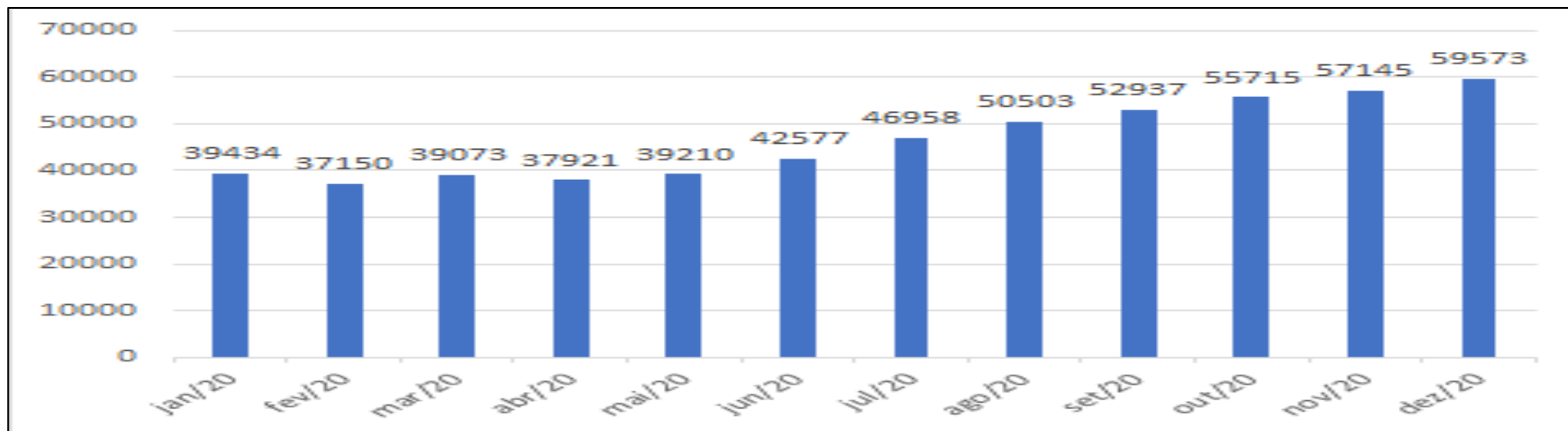
Exame	Ano								
	2020			2019			Variação		
	Oferta	Bloqueio	% Bloqueio	Oferta	Bloqueio	% Bloqueio	Oferta	Bloqueio	% Bloqueio
Audiometria	5.812	3.251	55,9	2.858	*	*	2.954	*	*
Cateterismo	894	101	11,3	1.269	*	*	-375	*	*
Cintilografia	1.185	112	9,5	989	*	*	196	*	*
Colonoscopia	7.681	3.799	49,5	6.612	*	*	1.069	*	*
Densitometria óssea – radiodiagnóstico	3.624	151	4,2	3.083	*	*	541	*	*
Ecocardiografia	3.572	691	19,3	3.591	*	*	-19	*	*
Ecografia	52.386	16.782	32,0	44.902	*	*	7.484	*	*
Eletrocardiograma	40.950	16.202	39,6	27.052	*	*	13.898	*	*
Eletroencefalograma	1.102	235	21,3	564	*	*	538	*	*
Eletroneuromiografia	580	371	64,0	220	*	*	360	*	*
Endoscopia digestiva alta	8.256	4.754	57,6	6.691	*	*	1.565	*	*
Holter 24 horas	1.086	229	21,1	1.091	*	*	-5	*	*
Mamografia (bilateral)	40.196	1.770	4,4	39.623	*	*	573	*	*
Monitorização ambulatorial de pressão arterial - adulto	389	43	11,1	380	*	*	9	*	*
Potencial evocado auditivo	88	43	48,9	89	*	*	-1	*	*
Potencial evocado visual	10	5	50,0	7	*	*	3	*	*
Radiografia odontológica	12.796	9.639	75,3	19.327	*	*	-6.531	*	*
Radiografia simples	85.522	6.868	8,0	14.762	*	*	70.760	*	*
Ressonância magnética c/ sedação	0	0	0,0	0	*	*	0	*	*
Ressonância magnética s/ sedação	1.780	103	5,8	2.799	*	*	-1.019	*	*
Teste de esforço ou teste ergométrico	4.140	294	7,1	3.530	*	*	610	*	*
Tomografia computadorizada	12.480	4.725	37,9	7.500	*	*	4.980	*	*
<b>Total</b>	<b>284.529</b>	<b>70.168</b>	<b>24,7</b>	<b>186.939</b>	*	*	<b>97.590</b>	*	*

Fonte: Gercon e SISREG. \* Dados indisponíveis devido à troca de sistema de regulação.

No comparativo da oferta de exames regulados 2020-2019, observa-se um incremento da oferta de procedimentos, totalizando oferta de 284.529 exames em 2020. No entanto, devido à pandemia da Covid-19, o percentual de bloqueios foi significativo, atingindo 24,7% dos exames bloqueados no período analisado. Em 2020, a integralidade da oferta de radiografias simples foi inserida no

sistema Gercon, atingindo uma oferta de 85.522 exames no período. Cabe ressaltar que a análise ficou limitada, devido à migração de sistemas em 2019, do sistema Sisreg para o sistema Gercon.

**Gráfico 17- Fila de espera por consulta médica especializada no município de Porto Alegre, por mês de 2020**



Fonte: Gercon

Pode-se observar aumento da fila de espera por consultas médicas especializadas em 2020, fechando o ano com 59.573 solicitações em fila de espera. Tal incremento possui relação com o aumento do percentual de bloqueios de consultas eletivas nos diversos prestadores, assim como com a diminuição da oferta de consultas no período analisado, em decorrência da pandemia pela Covid-19.

### 14.3 Atenção Especializada- Serviços Próprios

**Tabela 112- Quantitativo total da produção médica especializada nos Serviços Ambulatoriais Distritais, por ano (2020-2019)**

Ambulatório de Especialidades	Ano														
	2020					2019					Variação				
	Oferta (N)	Bloqueio N° (%)	Livre N° (%)	Realizada N°	Absenteísmo (%)	Oferta (N)	Bloqueio N° (%)	Livre N° (%)	Realizada N°	Absenteísmo (%)	Oferta (N)	Bloqueio N° (%)	Livre N° (%)	Realizada N°	Absenteísmo (%)
Santa Marta	8.741	4.932 (56,4)	195 (5,1)	2.714	596 (16,5)	8.984	1.590 (17,7)	458 (6,2)	5.577	971 (14,0)	-243	3.342 (38,7)	-263 (-1,1)	-2.863	-375 (2,5)

IAPI	12.280	6.484 (52,8)	1.077 (18,6)	3.462	761 (16,1)	10.530	2.338(22 ,2)	1.360(16 ,6)	5.096	875(12,8 )	1.750	4.146 (30,6)	-283 (2,0)	-1.634	-114 (3,3)
Murialdo	9.815	5.357 (54,6)	2.050 (46,0)	1.646	436 (18,1)	2.932	452 (15,4)	486 (19,6)	1.472	295(14,8 )	6.883	4.905 (39,2)	1.564 (26,4)	174	141 (3,3)
Vila dos Comerciários	10.272	4.586 (44,6)	275 (4,8)	3.935	941 (17,4)	10.344	2.917 (28,2)	468 (6,3)	4.818	1.315(18 ,9)	-72	1.669 (16,4)	-193 (- 1,5)	-883	-374 (- 1,5)
<b>Total</b>	<b>41.108</b>	<b>21.359 (52,0)</b>	<b>3.597 (18,2)</b>	<b>11.757</b>	<b>2.734 (16,9)</b>	<b>32.790</b>	<b>7.296 (22,3)</b>	<b>2.728 (10,7)</b>	<b>16.963</b>	<b>3.460 (15,2)</b>	<b>8.318</b>	<b>14.063 (29,7)</b>	<b>869 (7,5)</b>	<b>-5.206</b>	<b>-726 (1,7)</b>

Fonte: Gercon.

Podemos perceber o aumento da oferta de consultas médicas especializadas, quando comparados os anos de 2019 e 2020. Alguns serviços tiveram grande crescimento, como foi o caso do SAD PLP (Murialdo) que teve um expressivo acréscimo de atendimentos médicos. É notável a quantidade de bloqueios de consultas no ano de 2020, mas que é facilmente justificado pelos períodos em que os serviços reduziram seus atendimentos devido às restrições do aumento de casos da Covid-19. Nos últimos anos estamos aprimorando o atendimento especializado nos Serviços Ambulatoriais Distritais (SADs) para que eles funcionem como uma retaguarda para a atenção primária do município. Dessa forma, os pacientes não precisam contar apenas com as especialidades em nível terciário tendo a possibilidade de redução no deslocamento.

Tabela 113- Número de exames, por tipo, ambatório, por ano (2020-2019)

Serviço de Apoio Diagnóstico (SAD)	Tipo de exame	Ano														
		2020					2019					Variação				
		Oferta N°	Bloqueio N° (%)	Livre N° (%)	Realizada N°	Absenteísmo (%)	Oferta N°	Bloqueio N° (%)	Livre N° (%)	Realizada N°	Absenteísmo (%)	Oferta N°	Bloqueio N° (%)	Livre N° (%)	Realizada N°	Absenteísmo (%)
Santa Marta	Audiometria adulta	2.354	1.837 (78,0)	35 (6,7)	257	123 (25,5)	1.086	369 (33,9)	*	492	*	1.268	1.468 (44,1)	*	-235	*
	Audiometria infantil	1.129	1.017 (90)	27 (24,1)	51	27 (37,1)	1.207	256 (21,20)	*	334	*	-78	761 (68,8)	*	-283	*
	Eletrocardiograma	6.871	4.065 (59,1)	242 (8,6)	1.898	618 (24,1)	7.913	3.492 (44,1)	*	3.347	*	-1.042	573 (15)	*	-1.449	*
IAPI	Rx odontológico intrabucal	2.977	2.156 (72,4)	199 (24,2)	354	204 (32,7)	732	90 (12,2)	*	471	*	2.245	2.066 (60,2)	*	-117	*
	Ultrassonografia transvaginal	4.023	1.975 (49,0)	131 (6,3)	1.240	555 (28,9)	2.620	891 (34,3)	*	**	*	1.773	1.084 (14,7)	*	**	*
	Eletrocardiograma	4.393	739 (16%)	1.008 (27,5)	1.856	773 (29,2)	0	0	*	0	*	4.393	739 (16)	*	1.856	*
Vila dos Comerciairos	Eletrocardiograma	10.566	4.496 (42,55)	1.959 (32,2)	2.702	1.401 (34,0)	6.535	2.682 (41,0)	*	1.514	*	4.031	1.814 (1,5)	*	1.188	*
<b>Total</b>		<b>32.313</b>	<b>16.285 (50,3)</b>	<b>3.601 (22,4)</b>	<b>8.358</b>	<b>3.701 (29,7)</b>	<b>20.093</b>	<b>7.780 (38,71)</b>	*	<b>6.158</b>	*	<b>12.220</b>	<b>8.505 (11,6)</b>	*	<b>-896</b>	*

Fonte: Gercon e Sisreg

\* Troca de sistemas no período, dados indisponíveis

\*\* informações não informadas pelo executante

Na análise comparativa da oferta de exames 2020-2019, verifica-se um incremento de procedimentos, com variação na oferta de 12.220 exames. Em função da pandemia de Covid-19, o percentual de bloqueios foi significativo em 2020, atingindo o percentual de 50,3% da oferta de exames bloqueada no ano de 2020. A Análise ficou limitada, pois, no período, ocorreu a migração do sistema de regulação de exames do Sisreg para o Gercon.

**Tabela 114- Número de primeiras consultas e distribuição de fraldas por serviço de estomaterapia, no ano (2020)**

Primeiras Consultas		Ano			
		2020			
Serviço de Estomaterapia	Especialidade	Oferta	Livre	Bloqueada	Absenteísmo (%)
IAPI	Curativos especializados	166	17	10	16,54
	Estomia	218	29	57	17,42
	<b>Total</b>	<b>384</b>	<b>46</b>	<b>67</b>	16,97
	Dispensação fraldas (Nº de pacientes em uso)	<b>2.891</b>			
Santa Marta	Curativos especializados	368	142	128	32,65
	Estomia	230	123	42	13,84
	<b>Total</b>	<b>598</b>	<b>265</b>	<b>170</b>	25,15
	Dispensação fraldas (Nº de pacientes em uso)	<b>1.938</b>			
Vila dos Comerciários	Curativos especializados	330	192	42	33,33
	Estomia	303	163	34	5,66
	<b>Total</b>	<b>633</b>	<b>355</b>	<b>76</b>	18,81
	Dispensação fraldas (Nº de pacientes em uso)	<b>2.359</b>			
<b>Total Porto Alegre</b>	<b>Curativos especializados</b>	<b>864</b>	<b>351</b>	<b>180</b>	<b>26,12</b>
	<b>Estomia</b>	<b>751</b>	<b>315</b>	<b>133</b>	<b>12,54</b>
	<b>Total</b>	<b>1.645</b>	<b>666</b>	<b>313</b>	<b>18,76</b>
	<b>Dispensação fraldas (Nº de pacientes em uso)</b>	<b>7.188</b>			

Fonte: Gercon, GUD/SES

Tabela 115- Número de primeiras consultas e distribuição de fraldas por serviço de estomaterapia,no ano (2019)

Serviço de Estomaterapia	Primeiras Consultas Especialidade	Ano			
		Oferta	Livre	Bloqueada	Absenteísmo (%)
IAPI	Curativos especializados	39	18	8	7,69
	Estomia	36	1	13	4,54
	<b>Total</b>	<b>75</b>	<b>19</b>	<b>21</b>	<b>5,71</b>
	Dispensação fraldas (Nº de pacientes em uso)			<b>5.693</b>	
Santa Marta	Curativos especializados	63	22	22	15,78
	Estomia	56	40	6	10,00
	<b>Total</b>	<b>119</b>	<b>62</b>	<b>28</b>	<b>13,79</b>
	Dispensação fraldas (Nº de pacientes em uso)			4.678	
Vila dos Comerciários	Curativos especializados	39	22	5	8,33
	Estomia	48	34	0	7,14
	<b>Total</b>	<b>87</b>	<b>56</b>	<b>5</b>	<b>7,69</b>
	Dispensação fraldas (Nº de pacientes em uso)			3.272	
<b>Total Porto Alegre</b>	<b>Curativos especializados</b>	<b>141</b>	<b>62</b>	<b>35</b>	<b>11,36</b>
	<b>Estomia</b>	<b>140</b>	<b>75</b>	<b>19</b>	<b>6,52</b>
	<b>Total</b>	<b>281</b>	<b>137</b>	<b>54</b>	<b>8,88</b>
	<b>Dispensação fraldas (Nº de pacientes em uso)</b>			<b>10.643</b>	

Fonte: Gercon, GUD/SES.

Tabela 116- Número de retornos por serviço de estomaterapia, no ano (2020)

Serviço de estomaterapia	Retornos	Ano			
		2020			
	Especialidade	Ofertas	Livres	Bloqueadas	Absenteísmo (%)
Iapi	Curativos especializados	5.124	1.445	637	7,2
	Estomia	881	59	379	23,0
	<b>Total</b>	<b>6.005</b>	<b>1.504</b>	<b>1.016</b>	<b>9,2</b>
Santa Marta	Curativos especializados	3.811	980	347	9,9
	Estomia	1.653	722	180	3,1
	<b>Total</b>	<b>5.464</b>	<b>1.702</b>	<b>527</b>	<b>8,3</b>
Vila dos Comerciários	Curativos especializados	4.509	1.683	597	7,0
	Estomia	1.570	697	197	10,1
	<b>Total</b>	<b>6.079</b>	<b>2.380</b>	<b>794</b>	<b>7,7</b>
<b>Total</b>	<b>Curativos especializados</b>	<b>13.444</b>	<b>4.108</b>	<b>1.581</b>	<b>8,0</b>
	<b>Estomia</b>	<b>4.104</b>	<b>1.478</b>	<b>756</b>	<b>10,3</b>
	<b>Total</b>	<b>17.548</b>	<b>5.586</b>	<b>2.337</b>	<b>8,5</b>

Fonte: Gercon, GUD/SES.



**Tabela 117- Número de retornos por serviço de estomaterapia, no ano (2019)**

Retornos		Ano			
		2019			
Serviço de estomaterapia	Especialidade	Ofertas	Livres	Bloqueadas	Absenteísmo (%)
Iapi	Curativos especializados	1.094	69	59	9,0
	Estomia	197	10	89	15,3
	<b>Total</b>	<b>1.291</b>	<b>79</b>	<b>148</b>	<b>9,6</b>
Santa Marta	Curativos especializados	811	348	98	11,8
	Estomia	240	64	5	8,8
	<b>Total</b>	<b>1.051</b>	<b>412</b>	<b>103</b>	<b>10,8</b>
Vila dos Comerciários	Curativos especializados	1.180	258	129	7,7
	Estomia	297	14	17	12,0
	<b>Total</b>	<b>1.477</b>	<b>272</b>	<b>146</b>	<b>8,8</b>
<b>Total</b>	<b>Curativos especializados</b>	<b>3.085</b>	<b>675</b>	<b>286</b>	<b>9,0</b>
	<b>Estomia</b>	<b>734</b>	<b>88</b>	<b>111</b>	<b>11,6</b>
	<b>Total</b>	<b>3.819</b>	<b>763</b>	<b>397</b>	<b>9,5</b>

Fonte: Gercon GUD/SES.

Da mesma forma que nas consultas médicas de especialistas, os ambulatórios de curativos e estomias, que são atendidos pela equipe de enfermagem, tiveram um acréscimo da oferta total. Isso se dá pela organização dos serviços, mas, também, pela inclusão dessas agendas dentro do Sistema Gercon, que ocorreu em outubro de 2019. A partir desta data o acesso aos usuários ficou mais igualitário e atendendo pacientes de todos os locais do município.

## 14.4 TB/IST/HIV/Hepatites

### 14.4.1 Serviço de Assistência Especializada – SAE Hepatites Centro

Tabela 118- Produção do SAE Hepatites Centro, por ano (2020-2019)

Consultas	Ano														
	2020					2019					Variação				
	Oferta N	Bloqueio N (%)	Livre N (%)	Realizada N	Absenteísmo N (%)	Oferta N	Bloqueio N (%)	Livre N (%)	Realizada N	Absenteísmo N (%)	Oferta N	Bloqueio N (%)	Livre N (%)	Realizada N	Absenteísmo N (%)
Infectologia HIV adulta	762	112	171	342	127	701	-	-	544	-	61	-	-	-202	-
Consulta Tuberculose	632	89	433	65	44	-	*	-	*	-	-	-	-	-	-
Gastro/hepatite viral adulta	785	212	47	408	98	766**	-	-	289**	-	19	-	-	119	-
<b>Total</b>	<b>2.179</b>	<b>413</b>	<b>651</b>	<b>815</b>	<b>269</b>	<b>1.467</b>	-	-	<b>833</b>	-	<b>80</b>	-	-	<b>-83</b>	-

Fonte: Gercon. \* A partir de setembro/2019 a produção dos CRTB foi incluída nos dados da produção dos SAE. \*\* Em 2019, o SAE Hepatites estava vinculado ao HMIPV.

### 14.4.2 Serviço de Assistência Especializada – SAE NHNI

Tabela 119- Produção do SAE NHNI, por ano (2020-2019)

Consultas	Ano														
	2020					2019					Variação				
	Oferta N	Bloqueio N (%)	Livre N (%)	Realizada N	Absenteísmo N (%)	Oferta N	Bloqueio N (%)	Livre N (%)	Realizada N	Absenteísmo N (%)	Oferta N	Bloqueio N (%)	Livre N (%)	Realizada N	Absenteísmo N (%)
Infectologia HIV adulta	198	12	19	134	29	18	-	-	14	-	180	-	-	120	-
Consulta Tuberculose	525	198	182	113	27	*	-	-	*	-	-	-	-	-	-
<b>Total</b>	<b>723</b>	<b>210</b>	<b>201</b>	<b>243</b>	<b>56</b>	<b>18</b>	-	-	<b>14</b>	-	<b>180</b>	-	-	<b>120</b>	-

Fonte: Gercon\* A partir de setembro/2019 a produção dos CRTB foi incluída nos dados da produção dos SAE.

### 14.4.3 Serviço de Assistência Especializada – SAE Glória Cruzeiro Cristal

Tabela 120- Produção do SAE GCC, por ano (2020 – 2019)

Consultas	Ano														
	2020					2019					Variação				
	Ofer ta N	Bloqu eio N (%)	Livr e N (%)	Realiza da N	Absenteí smo N (%)	Ofer ta N	Bloque io N (%)	Livr e N (%)	Realiza da N	Absenteís mo N (%)	Ofer ta N	Bloque io N(%)	Livr e N (%)	Realiza da N	Absenteís mo N (%)
Infectologia HIV adulta	291	37	81	123	45	101	-	-	65	-	190	-	-	58	-
Infectologia HIV pediátrica	102	18	61	14	08	-	-	-	-	-	-	-	-	-	-
Consulta Tuberculose	448	93	255	86	04	*	-	-	*	-	-	-	-	-	-
Pré-Natal HIV	19	11	03	01	04	-	-	-	-	-	-	-	-	-	-
<b>Total</b>	<b>860</b>	<b>159</b>	<b>400</b>	<b>224</b>	<b>61</b>	<b>101</b>	<b>-</b>	<b>-</b>	<b>65</b>	<b>-</b>	<b>190</b>	<b>-</b>	<b>-</b>	<b>-</b>	<b>-</b>

Fonte: Gercon. \* A partir de setembro/2019 a produção dos CRTB foi incluída nos dados da produção dos SAE.

Em virtude das diferentes ferramentas de agendamento de consultas utilizadas no ano de 2019, bem como a informatização dos sistemas em 2020, como também dos formatos distintos dos dados apresentados nos Relatórios de Gestão desses anos, será possível realizar apenas a comparação das consultas ofertadas e realizadas nas especialidades de Infectologia Adulto e Gastro/hepatite viral adulto.

Com os dados demonstrados nas tabelas acima é possível verificar que não há falta de consultas, conseqüentemente não há demanda reprimida para as especialidades Infectologia HIV Adulto e Gastro-Hepatites Virais Adulto.

Em agosto de 2019 houve ingresso de médicos infectologistas nos Serviços de Atendimento Especializado (SAE) por meio de contratação emergencial. Nesse contrato foram destinadas 40 horas semanais para o SAE IAPI, 20 horas para o SAE Santa Marta e 20 horas para o SAE VC, o que refletiu em um aumento no número de consultas disponibilizadas.

A partir de setembro de 2019, os Serviços de Atendimento Especializado e Centros de Referência para Tuberculose passaram a atender no mesmo local, com a finalidade de serem mais resolutivos no acompanhamento do usuário coinfestado Tuberculose e HIV.

Além disso, a contar de abril de 2020, os atendimentos da especialidade Gastro/Hepatites Virais adulta passaram a ser realizados no SAE Centro. A especialidade Gastro/Hepatite viral pediátrica compunha o SAE Hepatites quando este fazia parte do HMIPV, atualmente essa agenda mantém-se no HMIPV, não migrando para o SAE Centro.

Apesar dos números das tabelas não estarem disponíveis em 2019 no Gercon, acredita-se que a utilização do sistema traz mais transparência e eficiência na prestação destes serviços, porém há a necessidade de avaliar constantemente os fluxos e normativas a fim de que o cuidado do usuário não seja prejudicado. Quanto à reestruturação dos serviços dos SAEs incorporando os CRTBs se faz necessária, a partir de 2021, a análise ampla da qualidade dos serviços oferecidos, do acesso e dos resultados referentes a TB e HIV no município.

#### **14.4.1.1 Estratégia Fique Sabendo**

A Estratégia Fique Sabendo é uma importante ferramenta na ampliação do acesso e diagnóstico oportuno do HIV, Sífilis, Hepatites B e C. O Fique Sabendo ocorre nos territórios da rede de saúde e em ações extramuros visando o alcance das populações-chave, sendo que no ano de 2019 foram realizados 6.324 testes através dessa estratégia.

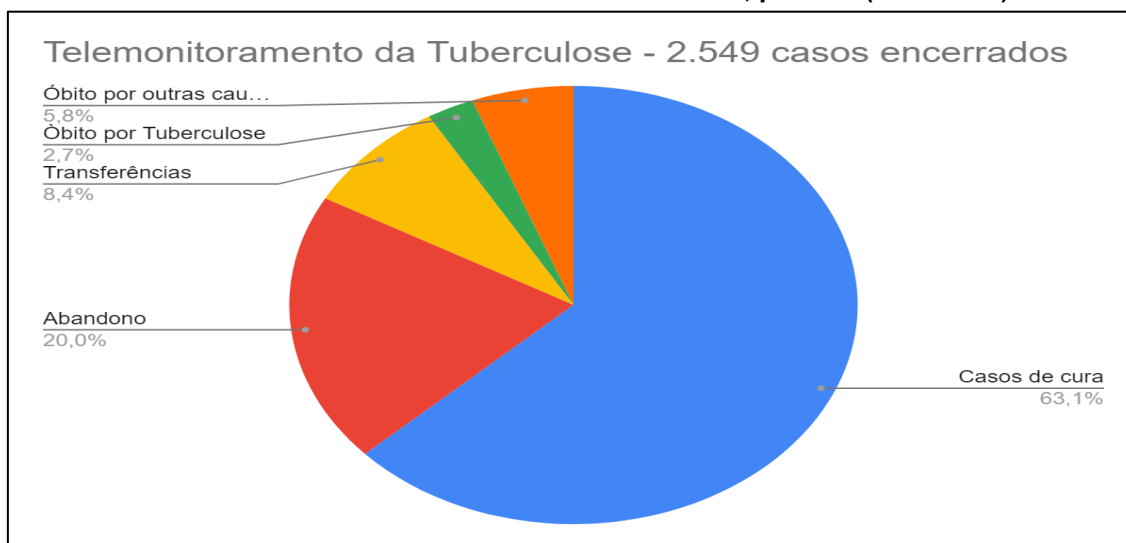
É de conhecimento que o HIV, as Hepatites virais e mesmo a Sífilis possuem fases silenciosas. Diante disso, o diagnóstico precoce aos primeiros sinais e sintomas dessas doenças são de extrema relevância para frear a transmissão, bem como para garantir maior probabilidade de êxito no tratamento. Tendo em vista a importância dessa estratégia, a promoção das ações itinerantes para a realização de testes rápidos, bem como aconselhamentos, solicitação de exames e demais encaminhamentos necessários para tratamentos adequados, o Fique Sabendo foi e continua sendo uma ferramenta chave. Essas atividades são uma oportunidade para o estabelecimento do vínculo com o usuário, ocasionando, melhor adesão e continuidade do tratamento.

Ademais, é importante informar que para os casos reagentes de Sífilis, ocorre a administração imediata da primeira dose do esquema de tratamento preconizado pelo Ministério da Saúde, o que, futuramente, poderá incidir no controle da cadeia de transmissão da doença. Nos demais agravos, após avaliação do profissional capacitado, os devidos encaminhamentos são realizados. Salienta-se que esta estratégia, desde janeiro de 2020, está sob responsabilidade do SAE Centro e em virtude da pandemia de Covid-19, as ações extramuros foram reduzidas com o intuito de evitar aglomerações.

#### **14.4.4 Telemonitoramento da Tuberculose**

A equipe de telemonitoramento da Tuberculose da Secretaria Municipal da Saúde trabalhou intensivamente junto às unidades da atenção primária para monitoramento da vinculação e adesão aos tratamentos de Tuberculose e, também, junto os hospitais e pronto atendimentos, para que na ocasião da alta hospitalar, o usuário já tenha garantido a continuidade do tratamento na unidade de saúde de sua escolha. Desde o início da estratégia em 2018, 441 usuários foram vinculados através da Transição de Cuidados. De agosto de 2018 a dezembro de 2020 a equipe do telemonitoramento acompanhou 3.238 usuários. Dos 2.549 usuários com desfecho pelo telemonitoramento, 63,1% tiveram cura e 20% abandonaram o tratamento, mesmo após telefonema e visita domiciliar realizada pelas Unidades de Saúde para busca ativa. Os demais casos: 8,4% tiveram encerramento por transferência, 2,7% óbito por TB e 5,8% foram encerrados por óbito por outras causas. Usuários das Unidades Básicas de Saúde do Grupo Hospitalar Conceição e do sistema prisional não são monitorados pelo telemonitoramento.

**Gráfico 18- Telemonitoramento da Tuberculose, por ano (2020-2018)**



Fonte: Equipe de monitoramento Tb/ Caist

As 12 unidades de atenção primária do Grupo Hospitalar Conceição (GHC) não estão aqui computadas, pois as mesmas são monitoradas por equipe própria do GHC, desde 2006 através de supervisão direta nas Unidades de Saúde “*in loco*”, formulação e acompanhamento de objetivos, metas e indicadores, acompanhamento de processos de avaliação instituído e promoção de atividades de educação permanente para os profissionais (Brasil. Ministério da Saúde. Grupo Hospitalar Conceição Tuberculose na atenção primária à saúde / organização de Sandra Rejane Soares Ferreira ... [et al]. -- 4. ed. -- Porto Alegre: Hospital Nossa Senhora da Conceição, 2017.) Destaca-se que as equipes conseguem atingir as metas propostas e possuem indicadores de Tuberculose superiores comparadas ao município em geral.

#### **14.4.5 Monitoramento do HIV/Aids**

O Monitoramento de Pessoas Vivendo com HIV/Aids (PVHIV) teve como principal objetivo garantir a continuidade do cuidado a esses usuários conforme o Protocolo Clínico e Diretrizes Terapêuticas para o Manejo da Infecção pelo HIV em pacientes adultos, do Ministério da Saúde. Sabe-se que a supressão de carga viral é considerada o desfecho mais relevante condicionado à adesão do usuário ao tratamento, ocasionando a melhora das condições clínicas e da qualidade de vida das PVHIV. Esses objetivos nortearam a elaboração e condução do Monitoramento do HIV/Aids. A Coordenação de Atenção à Tuberculose, Infecções Sexualmente Transmissíveis, HIV/Aids e Hepatites Virais definiu os sistemas de informação a serem utilizados (Siscel, Siclom, e-SUS, Gercon, Gerint, Sinan), bem como os itens referentes a cada usuário a serem pesquisados. Desde então, os instrumentos foram sendo sistematicamente atualizados com as informações disponíveis nesses sistemas. O público-alvo desse monitoramento foram PVHIV residentes em Porto Alegre;

com CD4 + menor ou igual a 250 cels/mm<sup>3</sup> e com carga viral detectável, com exames realizados a partir de 1º janeiro de 2019. No final do ano de 2020 constavam nas planilhas de monitoramento cerca de 2.130 usuários. À medida que um usuário teve resultados de CD4 > 250 foi retirado do instrumento, assim como casos de óbito também foram excluídos. O telemonitoramento do HIV/Aids, propriamente dito, estava em tratativas no Gabinete do Secretário da Saúde para ser realizado efetivamente via PROADI-SUS.

#### **14.4.6 Telemonitoramento da Sífilis em Gestante e da Sífilis Congênita**

Visando a redução dos índices de Sífilis em gestantes e de Sífilis Congênita; a fim de atingir as metas municipais para o enfrentamento do agravo, o telemonitoramento da Sífilis em gestantes da Coordenação de IST's, HIV/Aids, Hepatites Virais e Tuberculose iniciou suas atividades no ano de 2020 buscando o acompanhamento conforme protocolos, bem como o telemonitoramento das gestantes que testam positivo para Sífilis garantindo a adesão ao tratamento durante o pré-natal na atenção primária até o fim do puerpério.

O telemonitoramento das gestantes buscou todas as gestantes que em 2020 tiveram seu TR positivo para Sífilis realizados pelas Unidades da Atenção Primária à Saúde e as que tiveram CID e CIAP referente a gestante com Sífilis nos atendimentos do e-SUS. Essa busca foi realizada através do cubo do BI do e-SUS. Esse método de busca teve como objetivo intervir o mais breve possível, quando descoberto o diagnóstico de Sífilis na gestante. A partir de julho de 2020, iniciaram as ações através do telemonitoramento das gestantes, realizando ligações com orientações a todas as gestantes e intervenção nas instituições que realizam o pré-natal.

No ano de 2020 foram telemonitoradas 896 gestantes com teste rápido/VDRL reagente para Sífilis, refletindo em um aumento de 24,8% no 3º quadrimestre em comparação com o 2º quadrimestre. As gestantes que foram telemonitoradas com contatos telefônicos realizados com sucesso, em que se orientava a importância do tratamento e acompanhamento do agravo, somaram 261 (29,1%) e houve um aumento de 64% no 3º quadrimestre em comparação ao fechamento do 2º quadrimestre. Para o monitoramento do agravo e de eficácia de tratamento: 286 (76,6%) tiveram seu diagnóstico no 1º trimestre de gestação; 748 (83,5%) com diagnóstico através de testagem rápida; 144 (16,1%) tiveram seu diagnóstico através da solicitação de exame laboratorial VDRL; 761 (84,9%) das gestantes já concluíram o esquema de doses prescritas; 135 (15,1%) não completaram o tratamento ou não realizaram tratamento mesmo após o contato telefônico e/ou busca ativa das unidades de saúde; e somente 347 (38,7%) gestantes tiveram resultado satisfatório com VDRL menor que 1:2 após a conclusão do tratamento com Penicilina G Benzatina. Ainda há uma considerável diferença entre as parcerias sexuais que realizaram o tratamento

corretamente - 285 (31,8%), em comparação às parcerias sexuais que não realizaram o tratamento ou não trataram devidamente ou não tiveram tratamento registrado no prontuário da gestante 524 (58,5%). Além disso, 87 (9,7%) usuárias informaram não possuir parceria(as) ou não terem mais contato. Estes dados foram atualizados em 31 de dezembro de 2020.

Não foram telemonitoradas gestantes das Unidades de Saúde sob gestão do GHC, HCPA e AFPERGS pois inserem dados nos sistemas de informação ao qual não possuímos acesso. Dentre as unidades de saúde conveniadas, apenas a unidade da PUCRS insere parcialmente dados nos sistemas de informação utilizados pelo município e, portanto, é monitorada neste programa.

No último trimestre de 2020, a CAIST em parceria com os alunos do curso do Hospital Sírio Libanês “Gestão de Políticas de Saúde Informadas por Evidências - ESPIE” estruturou um projeto piloto de telemonitoramento das crianças com Sífilis Congênita nascidas no Hospital Materno Infantil Presidente Vargas (HMIPV). Nasceram, aproximadamente, 10 crianças por mês com Sífilis Congênita conforme informações do referido hospital. Destaca-se que foi escolhido o HMIPV em virtude de sistemas de informações em comum com demais pontos do município, o que não ocorre com os demais hospitais. Em um primeiro momento o telemonitoramento priorizou a transição de cuidados dessas crianças através das Gerências Distritais e acompanhamento das consultas das mesmas.



#### 14.4.7 Testes Rápidos – TR

Tabela 121- Número de testes rápidos realizados na Rede de Atenção Primária, por ano (2020-2019)

Gerência Distrital	Ano								
	2020			2019			Variação		
	CAIST	e-SUS	Variação %	CAIST	e-SUS	Variação %	CAIST	e-SUS	Variação %
Centro	11.105	9.598	15,7%	3.731	3.032	23,1%	7.374	6.566	12,3%
GCC	21.587	18.248	18,3%	4.955	6.490	-23,7%	16.632	11.758	41,4%
LENO	12.252	13.293	- 7,8%	4.003	4.308	-7,1%	8.249	8.985	-8,2%
NEB	16.399	15.318	7,1%	4.615	5.273	-12,5%	11.784	10.045	17,3%
NHNI	12.488	10.339	20,8%	3.453	3.602	-4,1%	9.035	6.737	34,1%
SCS	14.796	17.341	- 14,7%	4.417	5.450	-19,0%	10.379	11.891	-12,7%
RES	10.738	13.022	-17,5%	3.424	3.893	-12,0%	7.314	9.129	-19,8%
PLP	26.844	29.410	-8,7%	6.739	8.643	-22,0%	20.105	20.767	-3,2%
Presídio Central	6.375	2.345	257,1%	1.778	0	0	4.597	2.345	96%
Fique Sabendo	0	0	0%	6.324	0	0	-6.324	0	-100%
<b>Total</b>	<b>132.584</b>	<b>128.914</b>	<b>4,4%</b>	<b>43.439</b>	<b>40.691</b>	<b>6,8%</b>	<b>89.145</b>	<b>88.223</b>	<b>1,0%</b>

Fonte: CAIST – DGR/ e-SUS

Na tabela acima, o cálculo de porcentagem demonstra a variação entre registros realizados no link de testes rápidos da CAIST e os registros realizados no e-SUS. Observa-se que a diferença entre os registros realizados diminuiu, indicando que as bases estão mais consistentes entre si. Diante disso, ressalta-se a importância da uniformização de valores entre as informações do e-SUS e do link da CAIST, tendo em vista a importância de ambos: o e-SUS como ferramenta tecnológica de integração entre as equipes e no gerenciamento do cuidado ao paciente; e o link da CAIST como base de dados para análise e sistematização de informações com consequente planejamento de ações complementares. O monitoramento dos TRs realizados visa contribuir na redução da transmissão vertical do HIV e Sífilis através da articulação e intervenções junto às equipes de saúde, possibilitando o diagnóstico situacional, bem como o rastreamento para planejamento das ações preveníveis e de tratamento precoce de HIV, Sífilis, Hepatites B e C.

A partir dos dados apresentados é possível verificar também que houve um aumento de 316% quanto aos registros realizados no e-SUS, enquanto o crescimento de registros no link da CAIST foi de 309%.

Por fim, a Estratégia Fique Sabendo permaneceu sem atividade no ano de 2020 devido à pandemia do Covid-19.

**Tabela 122- Número de testes rápidos HIV e Sífilis realizados em gestantes, por ano (2020-2019)**

Local de realização	Ano					
	2020		2019		Variação	
	HIV	Sífilis	HIV	Sífilis	HIV	Sífilis
Atenção Primária à Saúde	7.265	7.038	8.376	7.692	-1.111	-654
Maternidades (parturientes)	27.214	26.910	32.709	32.891	-5.495	-5.981
<b>Total</b>	<b>34.479</b>	<b>33.948</b>	<b>41.085</b>	<b>40.583</b>	<b>-6.606</b>	<b>-6.635</b>

Fonte: CAIST – DR e Relatórios das Maternidades

Na tabela acima, podemos observar que, no ano de 2020, a atenção primária apresentou uma queda de 13,3% na testagem rápida para HIV e uma queda de 8,5% na testagem rápida para Sífilis. Uma possível causa para esta redução são os efeitos das medidas de isolamento decorrentes da pandemia da Covid-19 e a tendência da redução da procura preventiva por atendimento por receio de contaminação.

**Tabela 123- Número de testes rápidos HIV e Sífilis, por maternidade, por ano (2020-2019)**

Maternidade	Ano								
	2020			2019			Variação		
	Nº partos	HIV	Sífilis	Nº partos	HIV	Sífilis	Nº partos	HIV	Sífilis
Hospital Materno Infantil Presidente Vargas	2.243	2.348	2.348	1.986	2.181	2.188	257	167	160
Hospital Mãe de Deus	2.223	2.266	2.266	2.745	3.137	3.137	-522	-871	-871
Complexo Hospitalar Santa Casa	3.089	3.292	3.288	3.784	4.108	4.198	-695	-816	-910
Hospital São Lucas	1.030	979	984	2.704	2.666	2.632	-1.674	-1.687	-1.648
Hospital Moinhos de Vento	3.394	3.530	3.530	3.664	3.979	3.840	-270	-449	-310
Hospital Militar	0	0	0	0	0	0	0	0	0
Hospital Divina Providência	3.394	3.394	3.394	3.055	3.775	3.700	339	-381	306
Hospital de Clínicas de Porto Alegre	2.655	2.803	2.796	3.474	3.548	3.527	-819	-745	-731
Hospital Nossa Senhora da Conceição	3.164	3.257	3.257	3.780	4.428	4.628	-616	-1.171	-1.371
Hospital Fêmeina	3.382	5.345	5.047	2.557	4.887	5.041	825	458	6
<b>Total</b>	<b>24.575</b>	<b>27.214</b>	<b>26.910</b>	<b>27.794</b>	<b>32.709</b>	<b>32.891</b>	<b>-3.174</b>	<b>-5.495</b>	<b>-5.981</b>

Fonte: Relatório das Maternidades.

As maternidades apresentaram uma queda de 16,8% nos testes rápidos de HIV e de 18,2% na testagem rápida para Sífilis. Isto se deve, principalmente, à redução do número de partos, como pode ser visto na tabela acima.

Em 2020, houve uma redução de 11,4% no número de partos e uma consequente redução de 16,8% e 18,2% na quantidade de testes rápidos de HIV e Sífilis, respectivamente. Importante ressaltar que o número de testes rápidos em 2020 segue superior ao número de partos tanto para HIV quanto para Sífilis, indicando que a testagem segue sendo realizada em todas as gestantes.

Considerando a necessidade em manter as abordagens de medidas preventivas para a infecção pelo HIV e Sífilis, todas as maternidades de Porto Alegre devem realizar a testagem rápida em 100% das parturientes sem diagnóstico, munícipes ou não de Porto Alegre. Os testes rápidos são realizados no momento do parto para garantir medidas profiláticas de transmissão vertical do HIV e assistência adequada ao RN exposto à Sífilis ou com Sífilis Congênita.

Observa-se também uma evidente redução de partos no Hospital São Lucas da PUCRS em decorrência do fechamento da Área Materno Infantil no mês de junho de 2020. Em contrapartida, o aumento observado no Hospital Materno Infantil Presidente Vargas deve-se à migração das parturientes que tinham como referência o Hospital São Lucas da PUCRS.

## 15. ASSISTÊNCIA FARMACÊUTICA

Quadro 20- Indicadores da Assistência Farmacêutica definidos por etapa do ciclo da Assistência Farmacêutica de Porto Alegre/RS, por ano (2020-2019)

Etapa	Tipo de indicador	Indicador	Método de cálculo	Responsável	2020	2019	VARIAÇÃO
Aquisição	Processo	Nº de solicitações de troca de marca	Nº de solicitações de troca de marca no período	COMEL	39	58	-32,76%
Aquisição	Processo	% de itens que tiveram troca de marca atendidas	Itens que tiveram troca de marca / total de itens que tiveram solicitação de troca x100	COMEL	78,89	84,2	-6,31%
Aquisição	Processo	Nº de solicitações de prorrogação de prazo de entrega	Nº de solicitações de prorrogação de prazo de entrega no período	COMEL	55	39	41,03%
Aquisição	Processo	% de itens que tiveram prorrogação de prazo de entrega atendidas	Pedido de prorrogação para o prazo de entrega aceito / total de pedidos em que foram solicitada prorrogação de prazo de entrega x100	COMEL	77,87	15,6	399,17%
Aquisição	Processo	Nº de pareceres para a Notificação de penalizações	Nº pareceres para a Notificação de penalizações	COMEL	39	5	680,00%
Aquisição	Processo	Nº de solicitações de pedido de	Nº de solicitações de pedido de Cancelamento de	COMEL	12	0	1200,00%

		Cancelamento de contrato	contrato no período				
Aquisição	Processo	% pedido de Cancelamento de contrato atendidos	Pedido de Cancelamento de contrato/total de cancelamentos solicitados x 100	COMEL	46,67	0	46,67%
Aquisição	Resultado	% Itens sem Registro de Preço	(Itens sem registro de preço ativo / total de itens com solicitação de registro de preço) *100	COMEL	8,29	8,9	-6,85%
Programação	Processo	% de itens da REMUME com solicitação de compra única	(Nº de itens adquiridos por compra única no quadrimestre/ total de itens da REMUME) *100	CAF-SMS	1,88	5	-62,40%
Programação	Estrutura	Taxa de solicitações de readequação e revisão da lista de medicamentos das US atendidas pelo farmacêutico apoiador.	Taxa de solicitações de readequação e revisão da lista de medicamentos das US atendidas pelo farmacêutico apoiador.	CAF-SMS	100	100	0,00%
Programação	Resultado	Valor financeiro dos itens perdidos por vencimento	Produtos perdidos por vencimento X preço unitário	Farmacêutico Apoiador	R\$ 266.925,11	R\$ 114.677,09	132,76%
Programação	Resultado	Taxa do recurso aplicado no período referente a itens perdidos por vencimento.	(Produtos perdidos por vencimento X preço unitário) / gasto do	Farmacêutico Apoiador	1,00	0,48	

			quadrimestre x100				
Armazenamento	Resultado	Valor financeiro dos itens remanejados para evitar o vencimento	Produtos remanejados X preço unitário	Farmacêutico Apoiador	R\$ 521.888,96	R\$ 633.013,43	-17,55%
Programação	Resultado	Taxa do recurso financeiro no período referente aos itens remanejados.	(Produtos remanejados X preço unitário) / gasto do quadrimestre x100	Farmacêutico Apoiador	1,96	2,65	
Armazenamento	Estrutura	% de US que têm aparelho específico para aferição da temperatura de área de armazenamento e do refrigerador	(US que têm aparelho específico para aferição da temperatura de área de armazenamento e do refrigerador/ Total de US) *100	Farmacêutico Apoiador	99,3	34	192,06%
Armazenamento	Estrutura	% de US em que há funcionário para atuar exclusivamente no dispensário	(US em que há funcionário para atuar exclusivamente no dispensário / total de US) *100	Farmacêutico Apoiador	14,49	10	44,90%
Cuidado farmacêutico	Resultado	Consulta farmacêutica à paciente em uso de medicamentos Potencialmente Perigosos ou de formas farmacêuticas complexas registrados em Sistema	Nº de atendimentos farmacêuticos em uso de medicamentos Potencialmente Perigosos ou de formas farmacêuticas	FARMA FD	5,98	1,8	232,22%

		Informatizado ou Formulário Próprio	complexas Registrados em Sistema Informatizado ou Formulário Próprio / 1.000 pacientes em que foi dispensados medicamentos nas Farmácias distritais no quadrimestre registrados no sistema DIS				
Cuidado farmacêutico	Resultado	Consulta do farmacêutico para orientação sobre a utilização do glicosímetro, registrados em Sistema Informatizado ou Formulário Próprio	Nº Atendimentos farmacêuticos para orientação sobre a utilização do glicosímetro, registrados em Sistema Informatizado ou Formulário Próprio / 1.000 Pacientes Cadastrados no Programa Municipal para Insumos para Diabetes	FARMA FD	315,14	94,86	232,22%
Dispensação	Processo	Intervenções Farmacêuticas por aspectos Técnicos a cada mil receitas.	Intervenções Farmacêuticas mensais por aspectos Técnicos/ mil	FARMA FD	10,31	21,6	-52,27%



			receitas atendidas mês				
Dispensação	Estrutura	Pacientes não atendidos no período por falta de RH nas FDs.	Quantidade de horas em que houve a necessidade de encerramento da distribuição de fichas antes do horário regular* taxa de pacientes atendido hora no período	FARMA FD	4.260,00	28.043,00	-84,81%
Dispensação/seleção	Processo	Solicitação de Adequação de Medicamentos à REMUME/ mil pacientes atendidos nas FD's	Solicitação de Adequação de Medicamentos à REMUME mensais / mil pacientes atendidos no quadrimestre	FARMA FD	0,78	2,86	-72,73%
Dispensação	Processo	% Adesão a solicitação pactuada em Ficha de Retorno	(Nº de fichas de retorno aceitas/ número de fichas de retornos feitas) *100	FARMA FD	58,64	55,8	5,09%
Distribuição	Resultados	Porcentagem de pedidos entregues com taxa de ressurgimento que garanta a disponibilidade dos medicamentos.	Nº de pedidos entregues com tempo de ressurgimento menor ou igual a 40 dias / Nº total de pedidos entregues * 100	NDM-CAF	94,29	64,4	46,41%
Distribuição	Resultados	% de pedidos entregues às US e	Nº pedidos entregues com	NDM-CAF	0,09	0,33	-72,73%

		FDs com número divergente de volumes	número divergente de volumes / N° total de pedidos entregues * 100				
Distribuição	Resultados	% de pedidos entregues com número divergente de lote	N° de pedidos entregues com divergência nos lotes entregues / N° total de pedidos entregues * 100	NDM-CAF	0,17	0,28	-39,29%
Distribuição	Resultados	% de pedidos entregues às US e FDs com quantidades divergentes	N° de pedidos entregues com quantidades divergentes / N° total de pedidos entregues * 100	NDM-CAF	1,96	12,83	-84,72%
Distribuição	Resultados	% de pedidos entregues às US e FDs com avarias no destino	N° pedidos entregues com avarias no destino / N° total de pedidos entregues * 100	NDM-CAF	0,1	0,19	-47,37%
Seleção	Resultados	% dos medicamentos da REMUME revisados pela CFT.	(Quantidade de medicamentos da REMUME revisados / N° de Medicamentos da REMUME) * 100	CFT	100	65,1	53,61%
Seleção	Resultados	% Resposta às sugestões de inclusão e exclusão da REMUME	(N° de solicitações avaliadas/ Total de solicitações) *100	CFT	95	75	26,67%

Seleção	Processo	Taxa de participação dos prescritores na solicitação de alteração da REMUME.	Nº de prescritores que enviaram alguma sugestão / Nº total de prescritores * 100	CFT	0,42	2	-79,00%
Seleção	Processo	Média de sugestões de Inclusão e Exclusão solicitadas por prescritor	(Nº de sugestões de alteração, inclusão, exclusão enviadas / Nº total de prescritores que enviaram alguma sugestão) * 100	CFT	66,67	0	66,67%
Seleção	Resultados	Taxa de processos administrativos judiciais para obtenção de medicamentos do componente básico não pertencentes à REMUME de Porto Alegre.	Nº de pareceres judiciais abertos para obtenção de medicamentos pertencentes ao Componente Básico da Assistência Farmacêutica, mas não pertencentes a REMUME de Porto Alegre. /Total de pareceres*100	CFT	0,95	13,7	-93,07%
Judicialização	Processo	Taxa de processos administrativos judiciais para obtenção de medicamentos pertencentes à lista especial.	Nº de pareceres judiciais abertos para obtenção de medicamentos pertencentes à lista especial/Total de pareceres*100	CAF / CFT	0	0,8	-100,00%

Judicialização	Processo	Taxa de processos administrativos judiciais para obtenção de medicamentos do componente especializado.	Nº de pareceres judiciais abertos para obtenção de medicamentos pertencentes ao componente especializado / Total de pareceres*100	CAF / CFT	29,1	21,1	37,91%
Judicialização	Processo	Taxa de processos administrativos judiciais para obtenção de medicamentos oncológicos.	Nº de pareceres judiciais abertos para obtenção de medicamentos oncológicos /Total de pareceres*100	CAF / CFT	10,95	5,2	110,58%
Judicialização	Processo	Taxa de processos administrativos judiciais para obtenção de medicamentos fora das listas de medicamentos do SUS.	Nº de pareceres judiciais abertos para obtenção de medicamentos fora das listas de medicamentos do SUS/ Total de pareceres*100	CAF / CFT	58,04	59,20	-1,96%
Judicialização	Resultado	Taxa de solicitações de negativas emitidas.	Nº de negativas de medicamentos / Nº de solicitações negativas *100	CAF / CFT	100	100	0,00%

Fonte: Relatórios gerenciais e dados enviados por cada setor responsável da CAF SMS/POA.

A meta da Assistência Farmacêutica (AF) é ampla e complexa, uma vez que envolve diferentes etapas, atividades, ações e atores. Para o ano de 2020 estabeleceu-se como meta o monitoramento de 75% das etapas da gestão logística dos medicamentos (seleção, programação, aquisição, armazenamento, distribuição) e da gestão do cuidado (dispensação e cuidado farmacêutico) no âmbito da Assistência Farmacêutica.

A Assistência Farmacêutica (AF) apresentou avanços no ano de 2020, qualificando o atendimento à população, através da gestão das etapas do Ciclo da AF.

Durante o ano de 2020 o monitoramento da Gestão Logística ocorreu em todas as suas etapas, uma vez que na CFT houve o lançamento da nova REMUME, cabe destacar o avanço na realização das atividades da CFT tendo em vista que a última atualização da REMUME datava de 2012, tal situação também gerou impactos nas demais etapas do ciclo como a redução dos pareceres judiciais relacionados à REMUME e na dispensação com a redução das solicitações de adequação das prescrições.

Quanto ao armazenamento, a análise dos indicadores permite verificar que as perdas relacionadas ao vencimento de medicamentos atingiram padrões superiores aos preconizados na literatura, onde são aceitas perdas de até 0,2% do recurso financeiro total com medicamentos. Nesse ano as perdas resultantes dos vencimentos corresponderam a 1,0% do total gasto com medicamentos (R\$266.925,11). A maioria das perdas estão relacionadas a itens pertencentes a programas estratégicos, cuja distribuição é de responsabilidade do estado e da União, os quais foram disponibilizados com prazos de validade inferiores a 6 meses. A taxa de alocação de medicamentos em outros pontos a fim de evitar o vencimento, relacionados ao trabalho das Farmacêuticas apoiadoras, foi de 1,96% do recurso aplicado, valor 1,96 vezes maior que a taxa de vencimento, demonstrando controle sobre a logística dos medicamentos e alocação de recursos, com resultado financeiro de R\$ 521.888,96 economizados à Secretaria Municipal de Saúde (SMS) com a realocação dos medicamentos em locais de maior fluxo de atendimento.

**Tabela 124- Número de Unidades distribuídas e recursos financeiros vinculados a medicamentos da REMUME, entregues nas unidades de saúde, por ano (2020-2019)**

Tipo de Medicamento	Ano					
	2020		2019		Variação (%)	
	Unidades Distribuídas	Recurso financeiro aplicado (R\$)	Unidades Distribuídas	Recurso financeiro aplicado (R\$)	Unidades Distribuídas	Recurso financeiro aplicado (R\$)
Básicos	162.643.346	R\$ 12.530.163,31	156.727.541	R\$ 17.775.254,33	3,77%	-29,51%
Controlados	50.074.235	R\$ 4.682.876,14	50.508.051	R\$ 6.076.454,99	-0,86%	-22,93%
<b>Total</b>	<b>212.717.581</b>	<b>R\$ 17.213.039,45</b>	<b>207.235.592</b>	<b>R\$ 23.851.709,00</b>	<b>2,65%</b>	<b>-27,83%</b>

Fonte: Sistema GMAT. Cálculo de valores é baseado no valor unitário do medicamento em pregão, apresentado na Nota fiscal inserida no sistema, quando do recebimento.

**Tabela 125- Unidades distribuídas e recursos financeiros vinculados de medicamentos de Programas do Ministério da Saúde, por ano (2020-2019)**

Tipo de Medicamento	Ano					
	2020		2019		Variação (%)	
	Unidades Distribuídas	Recurso financeiro aplicado (R\$)	Unidades Distribuídas	Recurso financeiro aplicado (R\$)	Unidades Distribuídas	Recurso financeiro aplicado (R\$)
Saúde da Mulher	199.668	R\$ 630.624,81	190.444	R\$ 988.430,48	4,84%	-36,20%
Insulinas	139.375	R\$ 1.030.999,31	133.019	R\$ 1.389.667,86	4,78%	-25,81%
<b>Total</b>	<b>339.043</b>	<b>R\$ 1.661.624,12</b>	<b>323.463</b>	<b>R\$ 2.378.098,00</b>	<b>4,82%</b>	<b>-30,13%</b>

Fonte: Sistema GMAT.

**Tabela 126- Unidades de insumos do Programa do Diabetes distribuídos e recursos financeiros utilizados, por ano (2020-2019)**

Insumos do diabetes	Ano					
	2020		2019		Variação (%)	
	Unidades Distribuídas	Recurso financeiro aplicado (R\$)	Unidades Distribuídas	Recurso financeiro aplicado (R\$)	Unidades Distribuídas	Recurso financeiro aplicado (R\$)
Fitas Reagentes	4.198.600	R\$ 914.385,98	4.187.960	R\$ 1.534.500,12	0,25%	-40,41%
Lancetas	3.580.112	R\$ 399.945,92	3.041.950	R\$ 532.321,60	17,69%	-24,87%
Seringas Insulina	1.067.600	R\$ 193.071,83	1.047.560	R\$ 321.487,80	1,91%	-39,94%
<b>Total</b>	<b>8.846.312</b>	<b>R\$ 1.507.403,73</b>	<b>8.277.470</b>	<b>R\$ 2.388.310,00</b>	<b>6,87%</b>	<b>-36,88%</b>

Fonte: Sistema GMAT.

A distribuição de medicamentos da REMUME foi de 212.717.581 unidades distribuídas, aumento de aproximadamente 1% no comparativo anual, (207.235.592 unidades distribuídas em 2019). Houve a redução no número de Unidades e Farmácias Distritais cujo intervalo de ressuprimento foi menor ou igual a 40 dias (94,29% ao final do ano), bem como no processo de separação em que o índice de não conformidade dos pedidos teve uma diminuição em relação ao comparativo anual com 2019 (1,96% em 2020 para 12,83% em 2019). O desempenho e a capacidade de distribuição necessitam de um acompanhamento e capacitação contínua dos auxiliares de almoxarifado.

Em relação à distribuição de medicamentos de programas do Ministério da Saúde (MS), houve manutenção no quantitativo de unidades distribuídas.

Quanto à gestão do cuidado, a etapa da dispensação teve monitoramento pleno. No ano de 2019, a Coordenação de Assistência Farmacêutica inseriu o profissional farmacêutico no sistema GERCON. Pelo Programa Municipal de Distribuição de Insumos Para o Diabetes (PMDID) recebem aparelho para leitura e medição de açúcar no sangue, seringas para aplicação de insulina, tiras reagentes e lancetas portadores de diabetes mellitus tipos 1 e 2 em uso de insulina e portadoras de diabetes mellitus pré-gestacional e gestacional. Em 2020 houve um total de 6.498 solicitações de inclusão no PMDID, 4.684 consultas farmacêuticas e uma taxa de absenteísmo de 12,42% (582 faltantes).

O fluxo de inclusão no Programa Municipal de Distribuição de Insumos Para o Diabetes (PMDID), aliado aos novos critérios de inclusão e concessão de insumos, permitiram ampliação do acesso e maior controle dos pacientes vinculados ao programa. Estes fatores, associados à informatização de todos os dispensários das unidades de saúde, possibilitaram a ampliação do número de pacientes cadastrados no PMDID (6.000 pacientes no ano de 2020 em comparação a 5.515 em 2019) com a distribuição de quantitativos equivalentes ao ano de 2019, devido ao maior controle do quantitativo distribuído por paciente.

Ocorreram na Atenção Primária à Saúde, 3.670 atendimentos farmacêuticos para orientação quanto ao uso dos medicamentos, em especial para quanto ao uso da caneta aplicadora de insulina, que passou a ser disponibilizada pelo Ministério da Saúde no 2º quadrimestre de 2020, conforme critérios estabelecidos em nota técnica específica.

No que tange a Comissão de Farmácia e Terapêutica (CFT) ocorreram 9 reuniões no ano de 2020, havendo ocorrido de forma remota no 2º e 3º quadrimestre em cumprimento às medidas de enfrentamento à pandemia causada pelo novo coronavírus (Covid-19). Apesar disso, todas as solicitações de alteração, inclusão e/ou exclusão enviadas foram avaliadas e respondidas pela comissão. Com isso, foi finalizada a construção e publicação da REMUME 2020

[http://lproweb.procempa.com.br/pmpa/prefpoa/sms/usu\\_doc/remume2020.pdf](http://lproweb.procempa.com.br/pmpa/prefpoa/sms/usu_doc/remume2020.pdf))

. A CFT também finalizou neste ano a elaboração e aprovação da Relação Municipal de Medicamentos Homeopáticos (REMMHO) e a aprovação da Lista Orientativa de Plantas de Interesse ao SUS (LOPSUS).

Quanto aos processos judiciais, para os quais são solicitadas respostas técnicas à CAF, a taxa de processos administrativos judiciais para obtenção de medicamentos do componente básico, referentes à obtenção de medicamentos pertencentes ao Componente Básico da Assistência Farmacêutica, mas não pertencentes a REMUME de Porto Alegre, foi de 0,95% neste ano. Uma redução significativa em relação ao ano de 2019, em que esta taxa foi de 13,7%. Tal situação reflete a importância da CFT de atuar dinamicamente a fim de analisar os dados de judicialização para verificar as principais demandas da população, atualizando a lista de medicamentos disponibilizados pelo município (REMUME), conforme necessidades observadas. Ainda permanecem significativas as demandas judiciais para medicamentos fora das listas do SUS, as quais somam 58,04% do total de solicitações no comparativo anual.

Na Atenção Primária à Saúde foram alocados farmacêuticos e/ou auxiliares de farmácia em 22 Unidades de Saúde, o que proporcionou uma ampliação do atendimento nestes locais e refletiu na diminuição do número de pacientes atendidos nas Farmácias Distritais em relação ao ano de 2019, mostrando maior acesso aos dispensários e menor necessidade de deslocamento dos pacientes até as Farmácias Distritais para atendimento.



**Tabela 127- Número de pessoas atendidas nos dispensários das Unidades de Saúde e média de medicamentos entregues por pessoa, por ano (2020-2019)**

Gerência Distrital	Nº guichês	Ano								
		2020			2019			Variação (%)		
		Nº de pessoas atendidas	Nº de medicamentos entregues	Média de medicamentos por pessoa	Nº de pessoas atendidas	Nº de medicamentos entregues	Média de medicamentos por pessoa	Nº de pessoas atendidas	Nº de medicamentos entregues	Média de medicamentos por pessoa
Centro	4	29.054	101.471	3,52	37.323	113.885	3,05	-22,16%	-10,90%	15,41%
GCC	21	143.998	367.517	2,55	151.404	344.611	2,27	-4,89%	6,65%	12,48%
RES	12	155.473	421.703	2,7	133.595	338.766	2,54	16,38%	24,48%	6,30%
LENO	22	144.885	398.358	2,76	124.997	302.693	2,41	15,91%	31,60%	14,80%
NEB	26	174.643	487.302	2,81	191.808	487.390	2,53	-8,95%	-0,02%	11,20%
NHNI	12	124.525	268.014	2,76	91.332	223.958	2,45	36,34%	19,67%	12,65%
PLP	22	156.162	413.000	2,75	171.615	414.826	2,41	-9,00%	-0,44%	14,11%
SCS	17	147.982	392.591	2,65	128.976	317.474	2,46	14,74%	23,66%	7,86%
<b>Total</b>	<b>136</b>	<b>1.076.722</b>	<b>2.934.914</b>	<b>2,77</b>	<b>1.031.050</b>	<b>2.543.603</b>	<b>2,52</b>	<b>4,43%</b>	<b>15,38%</b>	<b>9,92%</b>

Fonte: Relatório do farmacêutico da GD – dados enviados pelas coordenações das unidades de saúde; O número de dispensários é trabalhado conforme os pedidos de medicamentos existentes – CAF/DR

**Tabela 128- Número de pessoas atendidas nas Farmácias Distritais e média de medicamentos entregues por pessoa, por ano (2020-2019)**

Farmácias Distritais	Nº guichês	Ano								
		2020			2019			Variação (%)		
		Nº de pessoas atendidas	Nº de medicamentos entregues	Média de medicamentos por pessoa	Nº de pessoas atendidas	Nº de medicamentos entregues	Média de medicamentos por pessoa	Nº de pessoas atendidas	Nº de medicamentos entregues	Média de medicamentos por pessoa
Farroupilha	6	99.274	297.083	2,99	136.294	379.462	2,78	-27,16%	-21,71%	7,67%
Vila dos Comerciários	5	92.679	250.006	2,71	75.542	197.043	2,61	22,69%	26,88%	3,96%
Restinga	5	60.028	175.210	2,92	61.180	157.091	2,57	-1,88%	11,53%	13,62%
Bom Jesus	6	80.215	210.009	2,63	91.195	226.656	2,49	-12,04%	-7,34%	5,49%
Sarandi	7	86.027	229.434	2,66	62.114	163.934	2,64	38,50%	39,96%	0,88%
IAPI	8	88.201	265.826	3,01	108.480	309.047	2,85	-18,69%	-13,99%	5,73%
Navegantes	4	48.130	132.874	2,77	54.052	145.561	2,69	-10,96%	-8,72%	2,97%
Murialdo	6	88.362	235.201	2,67	86.446	223.069	2,58	2,22%	5,44%	3,36%
Camaquã	4	74.412	205.558	2,76	72779	197175	2,71	2,24%	4,25%	1,97%
Santa Marta	6	81.043	236.577	2,92	95.131	197.175	2,71	-14,81%	19,98%	7,75%
<b>Total de pessoas atendidas nas FD e guichês</b>					<b>53,12</b>					
<b>Pessoas/guichê/ período</b>		<b>14.007 Pessoas</b>			<b>15.873 Pessoas</b>			<b>-11,76%</b>		
<b>Pessoas/guichê/dia</b>		<b>60 Pessoas/Guichê/Dia Útil</b>			<b>62,24 Pessoas/Guichê/Dia Útil</b>			<b>-3,60%</b>		
<b>Tempo médio de atendimento pessoa atendida</b>		<b>9,33 Minutos por Pessoa Atendida</b>			<b>8,67 Minutos por Pessoa Atendida</b>			<b>+7,65%</b>		

Fonte: Relatório do farmacêutico da GD – dados enviados pelas coordenações das unidades de saúde; O número de dispensários é trabalhado conforme os pedidos de medicamentos existentes –

**Tabela 129- Número de receitas atendidas no Pronto Atendimento Cruzeiro do Sul, por ano (2020-2019)**

Serviço	Ano		Variação (%)
	2020	2019	
PACS	19.236	15.380	+25,07%

Fonte: Relatório de Produção da Coordenação de Assistência Farmacêutica, baseado em dados fornecidos pelo farmacêutico do PACS.CAF/DR.  
P.F- Plantões Farmacêuticos.

**Tabela 130- Número de receitas atendidas nos Serviços Especializados de Porto Alegre/RS, no ano (2020)**

Farmácia	Guichês	Receitas Atendidas	PsV SAE	PV SAE	PV SAE 1ºA	Ano 2020	
						P.A.E-SES	P.A.A
SAE S.M.	1	16.615	12	215	6	11	162
SAE S.M. HEP	1	135	683	316	1	0	0
SAE CSVC	2	26.099	89	13	26	44	847
SAE IAPI	1	18.489	64	67	24	48	575
Homeopatia	1	94	0	0	0	0	0
<b>Total</b>	<b>6</b>	<b>61432</b>	<b>848</b>	<b>611</b>	<b>57</b>	<b>103</b>	<b>1584</b>

Fonte: Dados fornecidos pelos farmacêuticos dos respectivos SAEs- CAF/DR

PsV SAE = Pacientes sem Vínculo com o SAE; PV SAE = Pacientes Vinculados ao SAE; PV SAE 1ºA = Pacientes Vinculados ao SAE em 1º Atendimento; P.A.E. SES/RS = Processos Administrativos enviados à SES/RS; P.A.A. = Processos Administrativos Atualizados para a SES/RS. S.M. = Santa Marta

**Tabela 131- Número de receitas atendidas nos Serviços Especializados de Porto Alegre/RS, no ano (2019)**

Farmácia	Serviços Especializados					Ano 2019	
	Guichês	Receitas Atendidas	PsV SAE	PV SAE	PV SAE 1ª	P.A.E-SES	P.A.A
SAE S.M.	1	17.423	0	13	3	22	138
SAE S.M. HEP	0	0	0	0	0	0	0
SAE CSVC	1	30.094	41	34	104	55	958
SAE IAPI	1	22.460	54	30	45	22	610
Homeopatia	1	171	0	0	0	0	0
<b>Total</b>	<b>4</b>	<b>70.148</b>	<b>95</b>	<b>77</b>	<b>152</b>	<b>99</b>	<b>1706</b>

Fonte: Dados fornecidos pelos farmacêuticos dos respectivos SAEs- CAF/DR

PsV SAE = Pacientes sem Vínculo com o SAE; PV SAE = Pacientes Vinculados ao SAE; PV SAE 1ª = Pacientes Vinculados ao SAE em 1º Atendimento; P.A.E. SES/RS = Processos Administrativos enviados à SES/RS; P.A.A. = Processos Administrativos Atualizados para a SES/RS. S.M. = Santa Marta

**Tabela 132- Número de receitas atendidas nos Serviços Especializados de Porto Alegre/RS, por ano (2020-2019)**

Farmácia	Serviços Especializados					Ano 2020-2019 Variação	
	Guichês	Receitas Atendidas	PsV SAE	PV SAE	PV SAE 1ª	P.A.E-SES	P.A.A
SAE S.M.	1	-4,64%	0	1553,85%	100,00%	-50,00%	17,39%
SAE S.M. HEP	1	0	0	0	0	0	0
SAE CSVC	2	16,20%	64,81%	-56,67%	-42,22%	100,00%	38,85%
SAE IAPI	1	-17,68%	18,52%	123,33%	-46,67%	118,18%	-5,74%
Homeopatia	1	-45,03%	0	0	0	0	0
<b>Total</b>	<b>6</b>	<b>-10,23%</b>	<b>16,67%</b>	<b>324,10%</b>	<b>2,22%</b>	<b>33,64%</b>	<b>10,10%</b>

Fonte: Dados fornecidos pelos farmacêuticos dos respectivos SAEs- CAF/DGR

PsV SAE = Pacientes sem Vínculo com o SAE; PV SAE = Pacientes Vinculados ao SAE; PV SAE 1ª = Pacientes Vinculados ao SAE em 1º Atendimento; P.A.E. SES/RS = Processos Administrativos enviados à SES/RS; P.A.A. = Processos Administrativos Atualizados para a SES/RS. S.M. = Santa Marta

Os indicadores da Farmácia Homeopática no comparativo 2019 e 2020 demonstram que a falta de insumos para a manipulação desses medicamentos acabou gerando maior redução nas receitas atendidas, as tentativas de aquisição efetuadas até o momento se demonstram sem efetividade. A CFT finalizou neste ano a elaboração e aprovação da Relação Municipal de

Medicamentos Homeopáticos (REMMHO) com objetivo de contemplar os insumos a serem disponibilizados na farmácia homeopática, visando nortear o processo de prescrição homeopática e racionalizar o processo de aquisição desses insumos.

Em relação aos atendimentos efetuados nos SAE houve uma redução do número de receitas atendidas, o que pode ser justificado pelas medidas adotadas no enfrentamento à Covid-19 que ampliaram o quantitativo de medicamentos disponibilizados a cada dispensação. Além disso, foi alocado um auxiliar de farmácia nos SAE CSV, ampliando a capacidade de atendimento neste local. No ano de 2020 o SAE Hepatites uniu-se ao SAE Santa Marta, o que ocasionou um aumento significativo no número de pacientes com vínculo atendidos nesses serviços pelo farmacêutico.

## 16. ASSISTÊNCIA LABORATORIAL

Tabela 133- Número de exames realizados pelos Laboratórios próprios, por ano (2020-2019)

Exames	Ano								
	2020			2019			Variação (%)		
	Lab. Central	HPS	HMIPV	Lab. Central	HPS	HMIPV	Lab. Central	HPS	HMIPV
Genotipagem/Carga Viral HCV	1.911			2.124			-10,03		
Bioquímica		155.307	319.040	168.551	167.934	279.857	-100	-7,52	14,00
Imunologia / hormônio	10.143	580	63.132	102.840		12.152	-90,14		419,52
Hematologia e Coagulação		54.728	90.462	44.713	61.092	92.291	-100	-10,42	-1,98
Carga viral HIV	9.904			11.540			-14,18		
CD4/CD8	4.980			7.489			-33,50		
HIV ELISA/ECLIA	1.916		8.185	10.649			-82,01		
Microbiologia		7.118	18.100	2.724	9.016	22.428	-100	-21,05	-19,30
Parasitologia		69	1.866		63	4.064		9,52	-54,08
Teste de Esterilização	380			2.321			-83,63		
Tuberculose	8.375			13.158			-36,35		
TR Dengue NS1	90			676			-86,63		
Urinalise		5.641	25.187	15.230	7.773	15.758	-100	-27,43	89,84
<b>Total</b>	<b>37.699</b>	<b>223.443</b>	<b>525.972</b>	<b>382.015</b>	<b>245.878</b>	<b>426.550</b>	<b>-90,11</b>	<b>-9,12</b>	<b>21,39</b>

Fonte: Sistema Laboratorial.

Tabela 134- Número de exames realizados pelos laboratórios contratualizados, por ano (2020-2019)

Laboratórios	Ano					
	2020		2019		Variação (%)	
	Produção Física	Produção Financeira (R\$)	Produção Física	Produção Financeira (R\$)	Produção Física	Produção Financeira (R\$)
Analysis	214.679	1.185.705,98	43.177	235.554,67	397,21	403,37
Andradas	139.246	762.534,70	195.548	1.067.695,27	-28,79	-28,58
Bioanálises	226.020	1.382.930,18	231.366	1.428.578,23	-2,31	-3,20
Endocrineta	314.683	1.755.428,64	337.112	1.839.392,13	-6,65	-4,56
Faculdade de Farmácia	92.116	638.858,48	185.914	1.172.873,27	-50,45	-45,53
Felippe	58.075	320.562,22	123.686	644.163,41	-53,05	-50,24

Geyer	134.482	728.771,05	204.799	1.105.778,11	-34,33	-34,09
Jeffman	334.144	1.764.245,43	212.783	1.081.988,47	57,04	63,06
Lutz	182.263	978.950,66	262.079	1.332.394,00	-30,45	-26,53
Marques Pereira	125.072	676.681,94	219.157	1.173.741,04	-42,93	-42,35
Mont Serrat	34.602	186.378,25	-	-	-	-
Moogen	37.944	204.216,49	206.455	1.071.176,75	-81,62	-80,94
Nobel	296.538	1.610.612,86	54.266	283.196,21	446,45	468,73
Santa Helena	133.393	738.214,23	228.110	1.208.972,91	-41,52	-38,94
<b>Total</b>	<b>2.323.257</b>	<b>12.934.091,11</b>	<b>2.504.452</b>	<b>13.645.504,47</b>	<b>-7,23</b>	<b>-5,21</b>
<b>Média mensal</b>	<b>193.604,75</b>	<b>1.077.840,93</b>	<b>208.704,33</b>	<b>1.137.125,37</b>	<b>-7,23</b>	<b>-5,21</b>

Fonte: SIA/Tabwin.

As tabelas acima apresentam as produções de 2020 e 2019 dos laboratórios municipais e conveniados. Em ambas percebemos uma diminuição geral de exames em decorrência da pandemia do novo coronavírus, onde algumas restrições foram realizadas para garantir menor mobilidade urbana.

O laboratório do HMIPV apresentou aumento em 2020 quando comparado a ele mesmo, pois assumiu a característica de laboratório de apoio dos outros laboratórios municipais (LabCen e HPS), assim como continuou atendendo os exames da rede e hospital.

O LabCen, até o mês de agosto realizou mais de mil exames RT-PCR para detecção de Sars-CoV-2 e até dezembro de 2020 mais de mil e quinhentos testes sorológicos. A partir de agosto o LabCen deixou de realizar o RT-PCR e focou seus esforços na gestão das coletas *in loco* em conjunto com as centrais de acompanhamento das Escolas e ILPIs.

Nos laboratórios conveniados se evidenciam acréscimos e decréscimos entre os laboratórios quando comparados a eles mesmos. Isso se dá pelo edital de chamada pública 03/2019 que tem como característica permitir que os usuários escolham em qual estabelecimento querem fazer seus exames. Em outras palavras, não houve o referenciamento por unidade de saúde. Além disso, todos os exames de análises clínicas passaram a ser solicitados pelo sistema Gercon. Novos laboratórios foram credenciados e houve ampliação de oferta de pontos de coleta.

Em relação ao enfrentamento da pandemia, a SMS optou por ter o exame RT-PCR (padrão-ouro mundial) como exame de referência. A estratégia de testagem contou com protocolos definidos em conjunto com todas as partes. Além do RT-PCR, a SMS contou o RT-LAMP em investigações de surtos, com testes de antígeno nos PAs para agilizar a tomada de decisões, auxiliar na gestão de leitos hospitalares em transferências de pacientes e testes sorológicos de anticorpos IgM e IgG. No geral, 80% dos exames Covid-19 realizados em Porto Alegre são RT-PCR com tempo médio de retorno dos resultados de 3 dias, considerando o pedido do exame, a coleta e o ingresso do resultado no site da PMPA.

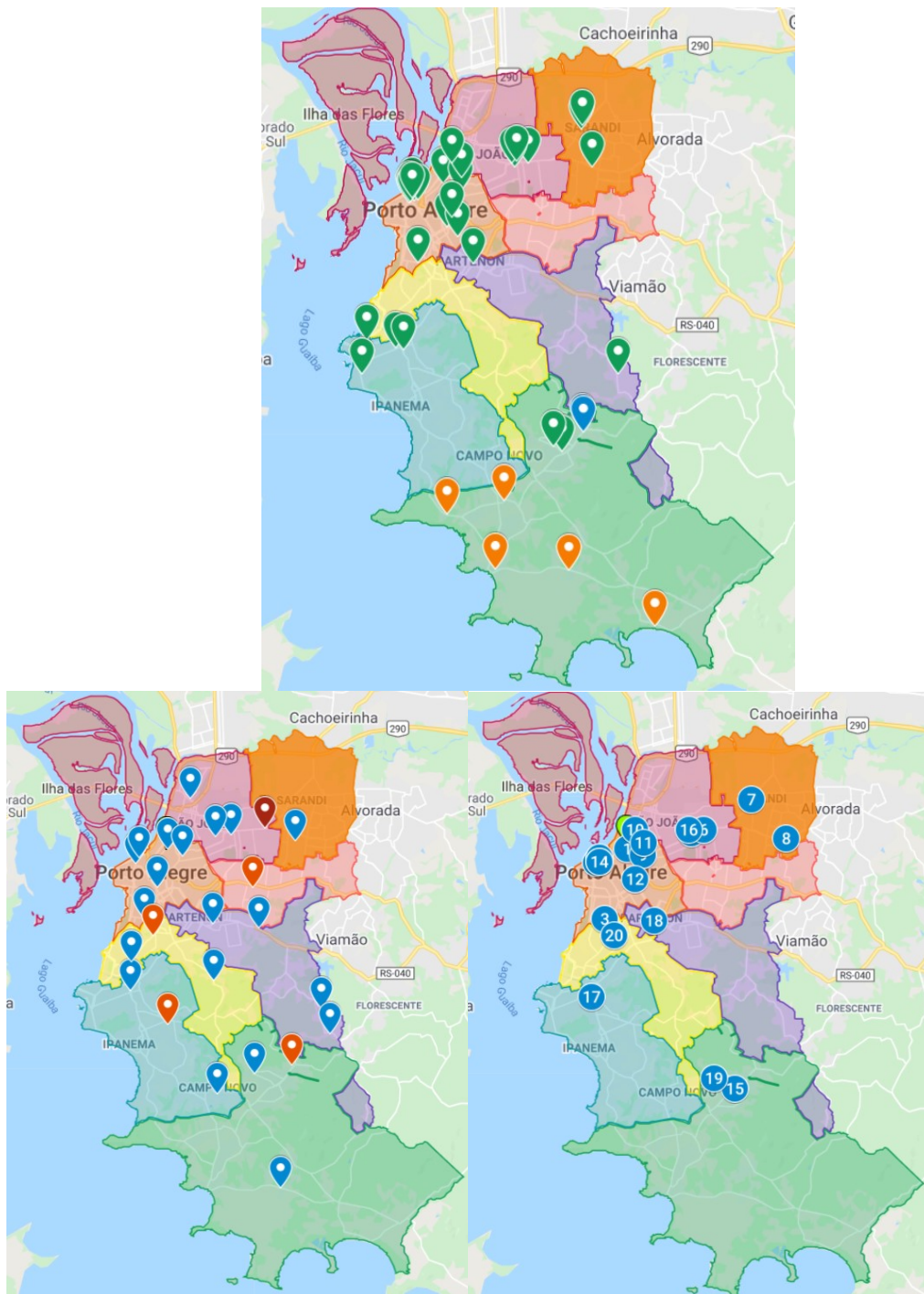
Outras medidas laboratoriais para o acompanhamento da pandemia foi a publicação dos decretos 20.629 e 20.632 de 2020 para envio de todos os resultados relacionados a Covid-19. Tanto positivos quanto negativos de todos os estabelecimentos.

Para os exames Covid-19, Porto Alegre contou em 2020 com mais de 20 pontos de coleta de RT-PCR e Teste sorológico abrangendo todas as regiões da cidade e criamos o *login* e senha individual no *cupom/voucher* do exame para que o paciente pudesse ter acesso ao seu resultado.

Os dados de testagem podem ser consultados no <https://infografico-covid.procempa.com.br/>.



**Figura 1- Distribuição dos postos de coleta de laboratório no município de Porto Alegre, no ano (2020)**



Fonte: Geosaude – Postos de Coleta. Legenda: Verde – postos de coleta contratualizados; Laranja – Coletas volantes; Vermelho – Unidades de Saúde de turno estendido e pontos de coleta dos laboratórios.

## 17. VIGILÂNCIA EM SAÚDE

A atuação da Diretoria Vigilância em Saúde (DVS) sempre é um desafio uma vez que é necessário equilibrar uma demanda crescente de ações de prevenção, promoção e proteção à saúde junto a uma redução na capacidade instalada que se aprofundou nos últimos anos, ao ressurgimento de doenças antes erradicadas, cite-se o Sarampo por exemplo, o aparecimento de outras que derivam de um adensamento desordenado da cidade, cite-se aqui a Leishmaniose Visceral Humana e ainda a necessidade de licenciamento de estabelecimentos dedicados à prestação de serviços e ao comércio de produtos, cosméticos, saneantes e domissanitários em todo o município.

Essa tarefa que em tempos “normais” se mostra bastante desafiadora foi ampliada exponencialmente com o surgimento da Covid-19, que é a doença causada pelo coronavírus SARS-CoV-2, com a conflagração aos sistemas de saúde provocada por uma pandemia mundial e com a necessidade de implementar uma vigilância epidemiológica, um dos pilares da Vigilância em Saúde, de forma a atender milhares de notificações, teste, exames, surtos e tantos outros desafios que se impuseram. Em que pese as dificuldades já descritas a abnegada e incansável dedicação dos servidores desta DVS, sempre com o cidadão com foco, permitiu alcançar resultados bastante adequados e atingir as metas propostas na grande maioria dos indicadores apresentados às vigilâncias sanitária, epidemiológica, ambiental e a saúde do trabalhador, pilares formadores da Vigilância em Saúde de Porto Alegre.

### ***Centro de Informações Estratégicas em Vigilância em Saúde - CIEVS Municipal***

O CIEVS Porto Alegre integra a Rede Nacional de Vigilância, Alerta e Resposta às Emergências em Saúde Pública (Rede CIEVS) do Ministério da Saúde, que tem como objetivo o fomento ao monitoramento de rumores e de informações estratégicas para a Vigilância em Saúde e a promoção de ações de comunicação dentro da rede. Dentre as atividades realizadas, estão:

- monitoramento de eventos, de qualquer natureza, que possam constituir um potencial de emergência em saúde pública, em nível local, regional, nacional ou internacional;
- análise de situação de saúde de indicadores multirrisco, como mecanismo central da gestão das emergências em saúde pública;
- coleta, consolidação, análise e disseminação de informações referentes a eventos relacionados à saúde;
- articulação entre diferentes órgãos e instituições envolvidos na preparação à resposta às emergências em saúde pública;
- apoio à resposta em situações de emergências em saúde pública.

**Quadro 21- Atividades principais realizadas pelo CIEVS Porto Alegre no período de 2020 e 2019**

<b>Atividade</b>	<b>2020</b>	<b>2019</b>
Realização de sala de situação	quinzenal	quinzenal
Reuniões ordinárias do GT CIEVS	semanal	semanal
Produção de boletins e alertas de risco epidemiológico	mensal	esporádico
Avaliação do nível de resposta do Plano de Contingência das Arboviroses e preenchimento semanal da planilha de monitoramento do plano no drive da SMS.	semanal	semanal
Busca de rumores com as ferramentas <i>tweetdeck</i> e no <a href="https://healthmap.org/pt/">https://healthmap.org/pt/</a>	semanal	semanal
<a href="#">Atualização casos de arboviroses - mapa temático Dengue -</a>	semanal	semanal
<a href="#">Atualização monitoramento ambiental Leishmaniose- mapa temático leishmaniose</a>	mensal	mensal
Estruturação do banco de dados destinado ao georreferenciamento dos casos de Covid-19, produção das camadas do número de casos e incidência por bairro	semanal	-
<a href="#">Atualização mapas de casos COVID</a>	semanal	-
Produção de dados georreferenciados dos casos da Covid-19 por território de atuação da Atenção Primária em Saúde para auxiliar no monitoramento de casos.	semanal	-
Elaboração de projetos para utilização de recursos federais	um projeto	um projeto
Participação no BI SMS	por demanda	por demanda
Assinatura do termo de adesão e cooperação ao sistema InfoDengue.	realizado	-
Manutenção da parceria do InfoDengue, um sistema de alerta para arboviroses baseado em dados híbridos gerados por meio da análise integrada de dados minerados a partir da Web social e de dados climáticos e epidemiológicos. Dados relativos a Porto Alegre se encontram no site: <a href="https://info.Dengue.mat.br/report/RS/4314902/202109">https://info.Dengue.mat.br/report/RS/4314902/202109</a>	semanal	-
Participação das plenárias com o CIEVS NACIONAL.	semanal	-
Participação do GT Territorialização/SMS.	por demanda	por demanda
Montagem da sala do CIEVS com recursos oriundos do Ministério da Saúde.	realizado	-
Estruturação da equipe mínima do CIEVS e do grupo de trabalho CIEVS/DVS.	realizado	-

Fonte: CIEVS/DVS

Semanalmente, o CIEVS realiza reuniões de sala de situação, com participação das áreas afins: epidemiológica, sanitária e ambiental, conforme assuntos pertinentes para o período, a exemplo das Arboviroses, com avaliação de cenário periodicamente, conforme nível de alerta.

O CIEVS também apoiou ações de vigilância sanitária e epidemiológica, entre elas a investigação de surtos relacionados à contaminação de produtos em serviços de saúde e a investigação epidemiológica de casos na identificação das novas variantes de atenção (VOC) do SARS-CoV-2.

O CIEVS instituiu a publicação periódica de Boletins Informativos de ampla divulgação, para subsidiar a comunicação de riscos, tendo como público alvo profissionais de saúde e a população:  
[http://www2.portoalegre.rs.gov.br/cgvs/default.php?p\\_secao=994](http://www2.portoalegre.rs.gov.br/cgvs/default.php?p_secao=994)

Ademais, no ano de 2020 o CIEVS Porto Alegre participou das ações de fortalecimento da Rede CIEVS, promovidas pela esfera nacional, que incluiu a estruturação e montagem de uma sala provida de equipamentos de informática e de sistema de *webconferência*, recursos oriundos do MS, para o fortalecimento das ações de monitoramento e resposta aos eventos em vigilância em saúde. Além disso, foi constituída uma equipe mínima com dedicação integral às ações e a reestruturação do grupo de trabalho CIEVS/DVS, formado pela direção e pelos gerentes das Unidades da DVS.

Com isso, o ano de 2020 se mostrou positivo na ampliação e fortalecimento do CIEVS Porto Alegre. A interação entre os setores e participação de técnicos de várias áreas na tomada de decisões torna o CIEVS um Centro articulador, de aprimoramento técnico das ações de vigilância, para detecção precoce de eventos e respostas em tempo oportuno.

## 17.1 Vigilância Epidemiológica

### 17.1.1 Vigilância Epidemiológica de Eventos Vitais, Doenças e Agravos

#### Mortalidade Infantil

Tabela 135- Número de óbitos em menores de um ano de vida, de nascidos vivos e Coeficiente de Mortalidade Infantil (CMI) em Porto Alegre, por Distrito Sanitário, por ano (2020-2019)

Distrito Sanitário	Ano								
	2020			2019			Variação		
	Óbitos N	Nascimentos N	CMI /1.000	Óbitos N	Nascimentos N	CMI /1.000	Óbitos N	Nascimentos N	CMI %
Centro	12	1.891	6,3	8	2.141	3,7	+4	-250	+2,6
Centro Sul	6	957	6,3	7	1.049	6,7	-1	-92	-0,4
Cristal	3	297	10,1	6	265	22,6	-3	32	-12,5
Cruzeiro	9	579	15,5	7	633	11,0	+2	-54	+4,5
Eixo Baltazar	8	1.053	7,6	10	1.107	9,0	-2	-54	-1,4
Extremo Sul	6	444	13,5	9	424	21,2	-3	20	-7,7
Glória	3	734	4,1	12	742	16,2	-9	-8	-12,1
Humaitá Navegantes	1	540	1,8	3	510	5,9	-2	30	-4,1
Ihas	6	607	9,9	2	801	2,5	+4	-194	+7,4
Leste	13	97	134	11	124	88,7	+2	-27	+45,3
Lomba do Pinheiro	10	1.399	7,1	8	1.401	5,7	+2	-2	+1,4
Nordeste	3	803	3,7	8	829	9,7	-5	-26	-6,0
Noroeste	4	587	6,8	7	622	11,3	-3	-35	-4,5
Norte	19	1.072	17,7	11	1.261	8,7	+8	-189	+9,0
Partenon	7	1.222	5,7	13	1.211	10,7	-6	11	-5,0
Restinga	9	1.313	6,9	16	1.386	11,5	-7	-73	-4,6
Sul	4	966	4,1	6	929	6,5	-2	37	-2,4
Ignorado	0	947	-	0	1.059	-	0	-112	-
<b>Total</b>	<b>123</b>	<b>15.508</b>	<b>7,9</b>	<b>144</b>	<b>16.494</b>	<b>8,7</b>	<b>-21</b>	<b>-986</b>	<b>-0,8</b>

Fonte: SIM e SINASC/EVEV/DVS/SMS – Dados provisórios em 15/02/2021

Os dados apresentados na tabela acima, mostram os números dos nascidos vivos e de óbitos em menores de um ano de vida em Porto Alegre nos anos de 2019 e 2020. Primeiramente é possível verificar que ocorreu um decréscimo no número de nascidos vivos em 2020, uma variação de -0,8% que corresponde a 986 nascidos vivos a menos do que ano de 2019.

O número de óbitos em 2020 também foi menor, ocorreram 21 óbitos a menos em 2020 em comparação com o ano de 2019. As maiores variações ocorreram nos distritos Glória e Norte, no primeiro ocorreu um decréscimo de 9 óbitos de um ano para outro e no segundo um acréscimo de 8 óbitos. É relevante destacar, que o coeficiente de mortalidade infantil de 2020 foi o menor apresentado em Porto Alegre em sua história (7,9/1.000NV). Não encontramos um fator causal para esta variação em relação aos números de óbitos nestes distritos. A análise dos dados permitiu verificar que nos meses de inverno, de maio a setembro/20, historicamente os números de óbitos são bem mais elevados se comparados aos outros meses; muitos desses em decorrência de doenças respiratórias. Ocorre que neste ano o número de óbitos nestes meses foi significativamente menor do que o verificado nos anos anteriores. Neste sentido, é possível que, em decorrência da pandemia da Covid e com as orientações de distanciamento social, fechamento de escolas e orientações em relação aos sintomas respiratórios e cuidados precoces dos mesmos, as crianças estiveram menos expostas a diversos vírus respiratórios e desta forma adoeceram em menor quantidade, resultando em menor número de óbitos.

As análises das causas dos óbitos permitem afirmar que não houve redução no número de óbitos por afecções relacionadas ao período perinatal, que ainda constituem o maior número de causas de óbitos infantis e que permanece como desafio para redução da mortalidade infantil na cidade. Nesta perspectiva, o Comitê de Prevenção ao Óbito Fetal e Infantil, segue promovendo a investigação dos óbitos, a fim de conhecer suas causas e circunstâncias e promover ações na prevenção de novos eventos.

### **Mortalidade Materna**

**Tabela 136- Causas de óbitos maternos em Porto Alegre, por Gerência Distrital, por ano (2020-2019)**

Causas	Óbitos Maternos		
	2020	2019	Variação
	Nº	Nº	N (%)
Broncopneumonia	1	0	+1
HAS	1	0	+1
Eclâmpsia	1	0	+1
AVC Hemorrágico	1	0	+1
Insuficiência Respiratória Não Covid	1	0	+1
Anemia Falciforme	1	0	+1
Colangiocarcinoma	0	1	-1

Coagulação Intravascular Disseminada (CIVD)	0	1	-1
Neo Pulmonar	0	1	-1
Embolia Pulmonar	0	1	-1
<b>Total</b>	<b>6</b>	<b>4</b>	<b>2(50%)</b>

Fonte: SIM/CMA/SMS – Dados provisórios em 11/03/2021

Entre os seis óbitos maternos ocorridos no ano de 2020, quatro são por causas indiretas (doenças clínicas ou cirúrgicas agravadas pela gestação); contrariando a tendência dos anos anteriores em que predominavam os casos de morte materna direta. Esse tipo de óbito é caracterizado por seu pouco prevenível em nível primário e por dispender recursos humanos e técnicos em nível terciário. O Comitê de Mortalidade Materna revisou todos esses casos para determinar os atrasos na assistência que poderiam ter evitado os óbitos e está acompanhando ativamente algumas mudanças efetuadas nos Comitês de Morte Materna dos hospitais. Além disso, o Comitê iniciou a discussão sobre a necessidade de provisão de sulfato de magnésio nas Unidades de Saúde – medicação chave no tratamento das síndromes hipertensivas da gestação e na prevenção da eclâmpsia. As síndromes hipertensivas na gestação são a principal causa de morte materna no Brasil.

### **Óbitos em mulheres em idade fértil**

**Tabela 137- Número de óbitos de mulher em idade fértil (MIF) e de óbitos no sexo feminino, em Porto Alegre, por Distrito Sanitário, por ano (2020-2019)**

Distrito Sanitário	Ano							
	2020			2019			Variação	
	N	MIF	%	N	MIF	%	N	MIF
Centro	1.435	38	2,6	1.403	39	2,8	32	-1
Centro Sul	521	31	6,0	507	32	6,3	14	-1
Cristal	105	8	7,6	123	10	8,1	-18	-2
Cruzeiro	280	30	10,7	280	22	7,9	0	8
Eixo Baltazar	348	35	10,1	384	34	8,9	-36	1
Extremo Sul	168	8	4,8	146	9	6,2	22	-1
Glória	249	21	8,4	250	16	6,4	-1	5
Humaitá Navegantes	158	10	6,3	152	17	11,2	6	-7
Ihas	23	5	21,7	22	2	9,1	1	3
Leste	468	41	8,8	482	39	8,1	-14	2
Lomba do Pinheiro	198	23	11,6	187	24	12,8	11	-1
Nordeste	94	24	25,5	120	19	15,8	-26	5
Noroeste	704	23	3,3	672	22	3,3	32	1

Norte	375	24	6,4	373	30	8,0	2	-6
Partenon	504	37	7,3	477	48	10,1	27	-11
Restinga	256	38	14,8	238	41	17,2	18	-3
Sul	466	23	4,9	448	22	4,9	18	1
Ignorado	338	42	12,4	76	8	10,5	262	34
<b>Porto Alegre</b>	<b>6.690</b>	<b>461</b>	<b>6,9</b>	<b>6.340</b>	<b>434</b>	<b>6,8</b>	<b>350</b>	<b>27</b>

Fonte: SIM/DVS – Dados provisórios em 11/03/2021

### **Óbitos com causa básica definida**

**Tabela 138- Número de óbitos com causa básica da morte definida de residentes de Porto Alegre, por ano (2020-2019)**

Óbitos	Ano					
	2020		2019		Variação	
	N	%	N	%	N	%
Porto Alegre	12.531	95,4	11.535	94,1	996	8,63%

Fonte: SIM/EVEV/DVS/SMS – Dados provisórios em 11/03/2021

São considerados óbitos com causa básica definida todos os capítulos, exceto os que estão no Capítulo XVIII da CID10.

### **Mortalidade Prematura**

**Tabela 139- Número de óbito prematuros (de 30 a 69 anos) por doenças crônicas não transmissíveis (DCNT) e Taxa de Mortalidade Prematura (TMP), em Porto Alegre, por ano (2020-2019)**

População de 30 a 69 anos: 691.945 habitantes	Ano					
	2020		2019		Variação	
	N	TMP (/100.000)	N	TMP (/100.000)	N	TMP
Doenças do Aparelho Circulatório (DAC)	667	96,4	727	105,1	-60	-8,3%
Neoplasias	1.218	176,0	1.281	185,1	-63	-4,9%
Diabetes	302	43,6	298	43,1	4	1,3%
Doenças Aparelho Respiratório (DAR)	160	23,1	249	36,0	-89	- 35,7%
<b>Total</b>	<b>2.347</b>	<b>339,2</b>	<b>2.555</b>	<b>369,2</b>	<b>-208</b>	<b>-8,1%</b>

Fonte: SIM e IBGE Censo 2010/EVDANT/DVS/SMS – Dados provisórios em 04/03/2021

A tabela acima evidencia uma diminuição significativa de óbitos com causa registrada como Doenças do Aparelho Circulatório (DAC) e Doenças Aparelho Respiratório (DAR). Sabe-se, no entanto, que as DAR e DAC são fatores de risco ao agravamento da Covid -19, já evidenciados cientificamente e que, por este motivo, levam ao óbito de pessoas nessas condições. Por este motivo destaca-se que, com o cenário da pandemia e início do registro dos óbitos de pessoas com Covid -19, a OMS inseriu códigos específicos para registro dos óbitos por esta causa. Com isso, a infecção pelo Sars-CoV- 2 foi alocada em capítulo diferente dos capítulos de DAC (9) e DAR (10).



A OMS criou CID relacionados à infecção pelo Sars-CoV-2 (U07.1 – Covid -19, vírus identificado; U07.2 - Covid -19, vírus não identificado), de forma a especificá-lo em relação ao CID já existente para outros tipos de coronavírus (B34.2 – cap. 1). O documento com orientação da OMS sobre o preenchimento das declarações de óbito pode ser acessado aqui ([link](#)).

De acordo com o Boletim Epidemiológico Covid -19 n° 02/2021 ([link](#)), mais de 94,27% das pessoas que vieram a óbito por Covid -19 apresentavam comorbidades associadas. Conforme o documento, a maioria apresentava DAC e Diabetes, o que não permite explicar a redução significativa de registros de óbito prematuros por DAR e pode sugerir sub-registro das comorbidades relacionadas às DAR nas notificações SRAG.

**Tabela 140- Número de óbito prematuros (de 30 a 69 anos) por doenças crônicas não transmissíveis (DCNT) e Taxa de Mortalidade Prematura (TMP), em Porto Alegre, por Distrito Sanitário, por ano (2020-2019)**

Distrito Sanitário	Ano															
	2020						2019						Variação			
	Circulatório (I00-199)	Diabetes Mellitus (E10-E14)	Neoplasias (C00-C97)	Respiratório (J30-J98)	Total	TMP (/100.000)	Circulatório (I00-199)	Diabetes Mellitus (E10-E14)	Neoplasias (C00-C97)	Respiratório (J30-J98)	Total	TMP /100.000)	Circulatório (I00-199)	Diabetes Mellitus (E10-E14)	Neoplasias (C00-C97)	Respiratório (J30-J98)
Centro	67	29	219	17	332	48,0	76	20	237	38	371	53,6	11,8	-45,0	7,6	55,3
Centro Sul	47	25	85	10	167	24,1	64	19	95	19	197	28,5	26,6	-31,6	10,5	47,4
Cristal	15	6	18	1	40	5,8	17	4	23	5	49	7,1	11,8	-50,0	21,7	80,0
Cruzeiro	34	19	47	9	109	15,0	26	11	51	9	97	14,0	-30,8	-72,7	7,8	0,0
Eixo Baltazar	35	23	69	12	139	20,1	51	29	102	12	194	28,0	31,4	20,7	32,4	0,0
Extremo Sul	21	11	39	7	78	11,3	32	14	38	10	94	13,6	34,4	21,4	-2,6	30,0
Glória	24	11	39	7	81	11,7	28	23	39	16	106	15,3	14,3	52,2	0,0	56,3
Humaitá Navegantes	17	12	36	11	76	11,0	27	12	36	9	84	12,1	37,0	0,0	0,0	-22,2
Ilhas	4	0	4	1	9	1,3	8	3	9	1	21	3,0	50,0	100,0	55,6	0,0
Leste	56	25	96	10	187	27,0	54	24	91	22	191	27,6	-3,7	-4,2	-5,5	54,5
Lomba do Pinheiro	36	14	38	5	93	13,4	34	20	47	10	11	1,6	-5,9	30,0	19,1	50,0

Nordes	27	9	29	6	71	10,3	27	9	24	11	71	10,3	0,0	0,0	-20,8	45,5
Noroeste	41	17	113	4	175	25,3	50	14	128	17	209	30,2	18,0	-21,4	11,7	76,5
Norte	46	22	83	14	165	23,8	56	21	85	16	178	25,7	17,9	-4,8	2,4	12,5
Partenon	60	29	104	10	203	29,3	70	28	130	16	244	35,3	14,3	-3,6	20,0	37,5
Restinga	43	16	60	9	128	18,5	48	24	62	18	152	22,0	10,4	33,3	3,2	50,0
Sul	36	17	81	7	141	20,4	51	19	74	18	162	23,4	29,4	10,5	-9,5	61,1
<b>Total</b>	<b>667</b>	<b>302</b>	<b>1.218</b>	<b>160</b>	<b>2.347</b>	<b>339,2</b>	<b>727</b>	<b>298</b>	<b>1.281</b>	<b>249</b>	<b>2.555</b>	<b>369,2</b>	<b>8,3</b>	<b>-1,3</b>	<b>4,9</b>	<b>35,7</b>

Fonte: SIM e IBGE Censo 2010/EVDANT/ EVEV/DVS/SMS – Dados provisórios em 04/03/2021 - População de 30 a 69 anos: 691.945 habitantes

### **17.1.2 Vigilância das Doenças Não Transmissíveis**

#### **Câncer de colo uterino**

A Equipe de Vigilância de Doenças e Agravos Não Transmissíveis (EVDANT) elabora mensalmente planilhas identificando e georreferenciando as mulheres com resultados de exame citopatológico do colo do útero (CP) alterados. As planilhas são encaminhadas para as Gerências Distritais. Nestas planilhas somente são excluídos os exames com resultados de baixo grau e possivelmente não neoplásico. Todas as pacientes com CPs alterados são georreferenciadas.

A partir do ano de 2019 passou-se a trabalhar com o monitoramento dos CPs via dois sistemas de informação, SISCOLO (CPs laudados nos Hospitais) e SISCAN (CPs laudados pelos laboratórios). Os dados de segmento oriundos do Gercon, Gerint e das informações prestadas pelas unidades de saúde são inseridos pela equipe da EVDANT no SISCOLO e no SISCAN.

**Tabela 141- Número de exames citopatológicos do colo do útero coletados, de exames com resultado alterado\* em Porto Alegre, por Gerência Distrital, por ano (2020-2019)**

Gerência Distrital	Ano							
	2020			2019			Variação	
	Exames coletados	Exames alterados	% de exames alterados	Exames coletados	Exames alterados	% de Exames alterados	Exames Coletados	Exames Alterados
Centro	887	10	2,36	1.095	26	2,3	-208	-16
GCC	2.664	40	1,50	4.494	46	1,02	-1.830	-6
LENO	2.717	22	0,80	4.946	51	1,03	-2.229	-29
NEB	4.160	39	0,93	6.968	64	0,9	-2.808	-25
NHNI	4.018	21	0,51	4.644	26	0,55	-626	-5
PLP	4.431	41	0,92	5.081	51	1,0	-650	-10
RES	1.898	19	0,42	2.718	26	0,95	-820	-7
SCS	4.456	43	0,96	5.343	54	1,01	-887	-11
<b>Total</b>	<b>25.231</b>	<b>235</b>	<b>0,93</b>	<b>35.289</b>	<b>344</b>	<b>0,97</b>	<b>-10.058</b>	<b>-109</b>

Fonte: SISCOLO e SISCAN/EVDANT/DVS/SMS - \*Excluídas lesões de baixo grau e as possivelmente não neoplásicas

O quantitativo de CPs realizados em 2020 é menor em relação ao ano de 2019 e conseqüentemente o quantitativo de exames alterados. Acredita-se que esta variação seja resultado das restrições impostas pela pandemia de Covid-19 e do direcionamento das ações das equipes de saúde da APS para atender prioritariamente essa situação aguda na cidade.

**Tabela 142- Número de exames citopatológicos de colo de útero com alteração\*, em Porto Alegre, por faixa etária, por ano (2020-2019)**

Faixa etária	Ano		Variação
	2020	2019	
<=24 anos	11	13	-2
25-29 anos	17	38	-21
30-34 anos	42	43	-1
35-39 anos	38	56	-18
40-44 anos	35	53	-18
45-49 anos	23	33	-10
50-54 anos	25	42	-17
55-59 anos	20	27	-7
60-64 anos	12	22	-10
65-79 anos	12	21	-9
>=80 anos	0	1	-1
<b>Total</b>	<b>235</b>	<b>344</b>	<b>-109</b>

Fonte: SISCOLO/SISCAN/EVDANT/DVS/SMS - \*Excluídas lesões de baixo grau e as possivelmente não neoplásicas

**Tabela 143- Número de exames citopatológicos de colo de útero, por tipo de alteração\*, em Porto Alegre, por ano (2020-2019)**

Tipo de lesão laudada	Ano		Variação
	2020	2019	
Adenocarcinoma in Situ	0	0	0
Lesão escamosa de Alto Grau - Carcinoma Epidermóide Invasor	3	13	-10
Lesão Escamosa de Alto Grau - Não se pode excluir microinvasão	8	11	-3
Lesão Escamosa de Alto Grau – NIC 2 ou 3	132	196	-64
Lesão Escamosa de Significado Indeterminado - Não se pode afastar Alto Grau	92	113	-21
Lesão Glandular de significado Indeterminado - Não se pode afastar Alto Grau	0	2	-2
<b>Total</b>	<b>235</b>	<b>335</b>	<b>-100</b>

Fonte: SISCOLO e SISCAN/EVDANT/DVS/SMS - \*Excluídas lesões de baixo grau e as possivelmente não neoplásicas

Distribuição de alteração citopatológica, excluindo as de baixo grau e possivelmente não neoplásicas, por lesão, no município, por ano (2020-2019) laudadas, concentra-se nos laudos de Lesão Escamosa de Alto Grau – NIC 2

ou 3. A não identificação precoce de lesões no colo uterino pode levar ao aumento de casos graves geradores de procedimentos e hospitalizações evitáveis, o que indica a necessidade de ser retomado, ao longo de 2021, o rastreamento do câncer de colo uterino nas mulheres da faixa etária de risco.

### **Câncer de mama**

**Tabela 144- Número de mamografias solicitadas e de exames com resultado alterado em Porto Alegre, por Gerência Distrital, por ano (2020-2019)**

Gerência Distrital	Ano						Variação Mamografias solicitadas (%)
	2020			2019			
	Mamografias solicitadas	Exames alterados	% de exames alterados	Mamografias solicitadas	Exames alterados	% de exames alterados	
Centro	230	29	12,6	360	9	2,5	-36,1
GCC	640	11	1,7	923	3	0,3	-30,7
LENO	450	10	2,2	735	10	1,4	-38,8
NEB	645	13	2,0	1.007	08	0,7	-35,9
NHNI	542	11	2,0	1.361	13	1,0	-60,2
PLP	1.024	6	0,6	1.263	12	1,0	-18,9
RES	574	7	1,2	346	10	2,8	-65,9
SCS	1.430	14	1,0	1.732	15	0,9	-17,4
<b>Total</b>	<b>5.535</b>	<b>101</b>	<b>1,8</b>	<b>7.727</b>	<b>80</b>	<b>1,4</b>	<b>-28,4</b>

Fonte: SISCAN/SISMAMA e ConsolidaSUS/e-SUS/EVDANT/DVS/SMS

**Tabela 145- Número de mamografias solicitadas, com resultado alterado e de mulheres com mamografia alterada acompanhadas em Porto Alegre, por Gerência Distrital, por ano (2020-2019)**

Gerência Distrital	Ano				Variação %
	2020		2019		
	Mamografias alteradas	Mulheres em acompanhamento	Mamografias alteradas	Mulheres em acompanhamento	
Centro	29	29	9	9	100
GCC	11	11	3	3	100
LENO	10	10	10	10	100
NEB	6	6	12	12	100
NHNI	11	11	13	13	100
PLP	13	13	08	08	100
RES	7	7	10	10	100
SCS	14	14	15	15	100

<b>Total</b>	<b>101</b>	<b>101</b>	<b>80</b>	<b>80</b>	<b>100</b>
--------------	------------	------------	-----------	-----------	------------

Fonte: e-SUS, SISCAN e SISMAMA/EVDANT/DVS/SMS

Em relação às mamografias solicitadas pela APS no ano de 2020 em relação a 2019, a variação é de - 28,36%, acredita-se que esta variação seja relativa ao período de pandemia, no entanto, entendemos que o rastreamento das mamografias necessita de estratégias para aumentar o número de mamografias solicitadas. No que se refere ao acompanhamento das mulheres com mamografias alteradas, tanto no ano de 2019 como 2020, 100% das mulheres estão sendo monitoradas.

### **Causas Externas**

#### **VIVA – Vigilância de Violências e Acidentes**

A partir dos dados do VIVA SINAN NET, a EVDANT equipe de Vigilância das Violências realiza a vigilância de casos notificados. Envia relatório quinzenal para as unidades de saúde do município, e registra um alerta, no prontuário e-SUS, nos casos de violência de repetição.

Em todos os tipos de violência, foi identificada a redução de registros de notificações de violência registrados pelos serviços de saúde. A diminuição do fluxo e encontros entre as pessoas na cidade em tempos de pandemia, associada à direcionalidade dos acessos aos serviços de saúde priorizando-se o atendimento aos casos relacionados a Covid -19, podem ter influenciado neste resultado.

**Tabela 146– Número de casos notificados de violência na Atenção Primária em Saúde de Porto Alegre, por Gerência Distrital, por ano (2020-2019)**

Gerência Distrital	Ano				
	2020		2019		Varição
	N	%	N	%	%
Centro	35	12,9	80	19,0	-56,3
GCC	70	25,8	80	19,0	-12,5
LENO	19	7,0	28	6,6	-32,1
NEB	26	9,6	31	7,3	-16,1
NHNI	30	11,1	43	10,2	-30,2
PLP	40	14,8	77	18,2	-48,1
RES	34	12,5	46	10,9	-26,1
SCS	17	6,3	37	8,8	-54,1
<b>Total</b>	<b>271</b>	<b>100,0</b>	<b>422</b>	<b>100,0</b>	<b>-35,8</b>

Fonte: SINAN/EVDANT/DVS/SMS – Dados provisórios em 04/03/2021

Houve diminuição de 35,8 % do registro de notificações da APS do ano de 2019 para o ano de 2020.

**Tabela 147- Número de casos notificados de violência em Porto Alegre, por tipo de serviço de atenção à saúde, por ano (2020-2019)**

Tipo de serviço de atenção à saúde	Ano				
	2020		2019		Varição
	N	%	N	%	%

Atenção Primária em Saúde	271	10,3	422	10,5	-35,8
Serviços Ambulatoriais Especializados	106	4,0	123	3,1	-13,8
Clínicas Privadas	184	7,0	224	5,6	-17,9
Hospitais	1.707	65,0	2.617	65,0	-34,8
Pronto Atendimentos	359	13,7	643	16,0	-44,2
<b>Total</b>	<b>2.627</b>	<b>100,0</b>	<b>4.029</b>	<b>100,0</b>	<b>-34,8</b>

Fonte: SINAN/EVDANT/DVS/SMS – Dados provisórios em 04/03/2021

Houve diminuição no número de registros de notificações de violência em 2020 em relação a 2019 de 34,8%. Os 05 casos que faltam em 2020 para completar os 2.632 registros de 2020 foram realizados por outras instituições não citadas na tabela acima. Os 08 casos que faltam para completar os 4.037 de 2019 são casos notificados pela DVS e 01 ignorado, que não colocou a instituição notificadora.

**Tabela 148- Número de casos notificados de violência, segundo residência em Porto Alegre, por ano (2020-2019)**

Município de residência	Ano				
	2020		2019		Variação
	N	%	N	%	%
Porto Alegre	2.632	74,8	4.037	73,5	-34,8
Fora de Porto Alegre	888	25,2	1.458	26,5	-39,1
<b>Total</b>	<b>3.520</b>	<b>100,0</b>	<b>5.495</b>	<b>100,0</b>	<b>-35,9</b>

Fonte: SINAN/EVDANT/DVS/SMS – Dados provisórios em 04/03/2021

Houve diminuição significativa nos registros de notificações de violência de 2019 para 2020.

**Tabela 149- Número de casos notificados de violência em Porto Alegre, por faixa etária, por ano (2020-2019)**

Faixa etária	Ano				
	2020		2019		Variação
	N	%	N	%	%
<1 ano	76	2,9	149	3,7	-49,0
01-04 anos	274	10,4	438	10,8	-37,4
05-09 anos	217	8,2	308	7,6	-29,5
10-14 anos	345	13,1	462	11,4	-25,3
15-19 anos	320	12,2	633	15,7	-49,4
20-29 anos	461	17,5	678	16,8	-32,0
30-39 anos	363	13,8	573	14,2	-36,6
40-49 anos	258	9,8	357	8,8	-27,7
50-59 anos	136	5,2	209	5,2	-34,9
60-69 anos	86	3,3	94	2,3	-8,5
70-79 anos	46	1,7	80	2,0	-42,5
>=80 anos	50	1,9	56	1,4	-10,7
<b>Total</b>	<b>2.632</b>	<b>100,0</b>	<b>4.037</b>	<b>100,0</b>	<b>-34,8</b>

Fonte: SINAN/EVDANT/DVS/SMS – Dados provisórios em 04/03/2021

Houve variação negativa do número de casos notificados por violência por faixa etária de 2019 para 2020.



**Tabela 150- Número de casos notificados de violência em Porto Alegre, por sexo e raça/cor/etnia, por ano (2020-2019)**

Raça/cor/etnia	Ano														
	2020						2019						Variação		
	Fem		Masc		Total	Fem		Masc		Total	Fem		Masc	Total	
	N	%	N	%	N	%	N	%	N	%	N	%	%	%	%
Branca	1.288	70,3	571	71,4	1.859	70,7	2.015	71,2	898	74,5	2.913	72,2	-36,1	-36,4	-36,18
Negra	306	16,7	134	16,8	440	16,7	495	17,5	181	15,0	676	16,7	-38,2	-26,0	-34,9
Amarela	9	0,5	3	0,4	12	0,5	17	0,6	2	0,2	19	0,5	-47,1	50,0	-36,8
Parda	204	11,1	79	9,9	283	10,8	298	10,5	121	10,0	419	10,4	-31,5	-34,7	-32,5
Indígena	4	0,2	5	0,6	9	0,3	6	0,2	4	0,3	10	0,2	-33,3	25,0	-10,0
Ignorada	21	1,1	8	1,0	29	1,1	0	0,0	0	0,0	0	0,0	-21,0	-8	-
<b>Total</b>	<b>1.832</b>	<b>100,0</b>	<b>800</b>	<b>100,0</b>	<b>2.631</b>	<b>100,0</b>	<b>2.831</b>	<b>100,0</b>	<b>1.206</b>	<b>100,0</b>	<b>4.037</b>	<b>100,0</b>	<b>-35,3</b>	<b>-33,7</b>	<b>-34,8</b>

Fonte: SINAN/EVDANT/DVS/SMS - Dados provisórios em 04/03/2021

**Tabela 151- Número de casos notificados de violência em Porto Alegre, por tipo, por ano (2020-2019)**

Tipo de violência	Ano				
	2020		2019		Variação
	N	%	N	%	%
Negligência	477	18,2	958	23,8	<b>-50,2</b>
Física	508	19,4	613	15,2	<b>-17,1</b>
Psicológica	54	2,1	214	5,3	<b>-74,8</b>
Autoprovocada	1.009	38,5	1.584	39,3	<b>-36,3</b>
Sexual	571	21,8	659	16,4	<b>-13,4</b>
<b>Total</b>	<b>2.619</b>	<b>100,0</b>	<b>4.028</b>	<b>100,0</b>	<b>-35,0</b>

Fonte: SINAN/EVDANT/DVS/SMS – Dados provisórios em 04/03/2021

**Tabela 152- Número de casos notificados de lesões autoprovocadas em Porto Alegre, por Distrito Sanitário, por ano (2020-2019)**

Distrito Sanitário	Ano									
	2020				2019				Variação	
	Autoagressão		Tentativa de suicídio		Autoagressão		Tentativa de suicídio		Autoagressão	Tentativa de suicídio
	N	%	N	%	N	%	N	%	%	%
Centro	4	8,0	131	13,8	14	10,4	168	11,7	-71,4	-22,0
Centro Sul	0	0,0	45	4,7	7	5,2	56	3,9	-100,0	-19,6
Cristal	2	4,0	31	3,3	3	2,2	17	1,2	-33,3	82,4
Cruzeiro	1	2,0	26	2,7	9	6,7	38	2,6	-88,9	-31,6
Eixo Baltazar	10	20,0	110	11,6	14	10,4	152	10,6	-28,6	-27,6
Extremo Sul	0	0,0	14	1,5	3	2,2	18	1,3	-100,0	-22,2
Glória	3	6,0	30	3,2	6	4,5	47	3,3	-50,0	-36,2
Humaitá Navegantes	2	4,0	40	4,2	8	6,0	71	4,9	-75,0	-43,7
Ilhas	0	0,0	1	0,1	0	0,0	4	0,3	0,0	-75,0
Leste	3	6,0	76	8,0	9	6,7	150	10,5	-66,7	-49,3
Lomba do Pinheiro	4	8,0	43	4,5	4	3,0	72	5,0	0,0	-40,3
Nordeste	6	12,0	47	5,0	9	6,7	82	5,7	-33,3	-42,7
Noroeste	3	6,0	102	10,7	8	6,0	175	12,2	-62,5	-41,7
Norte	4	8,0	114	12,0	16	11,9	190	13,2	-75,0	-40,0
Partenon	5	10,0	71	7,5	11	8,2	100	7,0	-54,5	-29,0
Restinga	3	6,0	37	3,9	5	3,7	43	3,0	-40,0	-14,0
Sul	0	0,0	31	3,3	8	6,0	52	3,6	-100,0	-40,4
<b>Total</b>	<b>50</b>	<b>100,0</b>	<b>949</b>	<b>100,0</b>	<b>134</b>	<b>100,0</b>	<b>1.435</b>	<b>100,0</b>	<b>-62,7</b>	<b>-33,9</b>

Fonte: SINAN/EVDANT/DVS/SMS – Dados provisórios em 04/03/2021

**Tabela 153– Número de casos de violência de repetição notificados e registrados no e-SUS em Porto Alegre, por Distrito Sanitário, por ano (2020-2019)**

Distrito Sanitário	2020		Ano 2019		Varição
	N	%	N	%	%
Centro	120	12,6	170	11,6	-29,4
Centro Sul	49	5,2	60	4,1	-18,3
Cristal	27	2,8	20	1,4	35,0
Cruzeiro	26	4,2	50	3,4	-20,0
Eixo Baltazar	78	8,2	100	6,8	-22,0
Extremo Sul	26	2,7	32	2,2	-18,8
Glória	49	5,2	67	4,6	-26,9
Humaitá Navegantes	40	4,2	84	5,7	-52,4
Ilhas	2	0,2	5	0,3	-60,0
Leste	80	8,4	150	10,3	-46,7
Lomba do Pinheiro	45	4,7	60	4,1	-25,0
Nordeste	47	4,9	89	6,1	-47,2
Noroeste	100	10,5	140	9,6	-28,6
Norte	100	10,5	180	12,3	--44,4
Partenon	58	6,1	20	8,2	-51,7
Restinga	60	6,3	86	5,9	-30,2
Sul	30	3,2	50	3,4	-40,0
<b>Total</b>	<b>951</b>	<b>100,0</b>	<b>1.463</b>	<b>100,0</b>	<b>-35,0</b>

Fonte: SINAN/EVDANT/DVS/SMS – Dados provisórios em 04/03/2021

**Programa Vida no trânsito**

**Tabela 154– Número de acidentes de trânsito com feridos em Porto Alegre, por tipologia, por faixa etária, por ano (2020-2019)**

Faixa etária	Ano																							
	2020								2019								Variação							
	Cond/ocup veículos leves		Cond/ocup motocicletas		Pedestres		Ciclistas		Cond/ocup veículos leves		Cond/ocup motocicletas		Pedestres		Ciclistas		Cond/Ooup veículos leves		Cond/coup motocicletas		Pedestres		Ciclistas	
N	%	N	%	N	%	N	%	N	%	N	%	N	%	N	%	N	%	N	%	N	%	N	%	
0 -17	62	6,0	27	1,0	46	9,0	10	7,0	67	5,0	34	1,0	73	9,0	7	4,0	-5	-8,0	-7	-26,0	-27	-59,0	3	30,0
18 – 25	213	19,0	730	31,0	51	10,0	33	24,0	249	18,0	834	30,0	100	12,0	37	20,0	-36	-17,0	-104	-14,0	-49	-96,0	-4	-12,0
26 – 35	202	18,0	757	32,0	51	10,0	31	22,0	330	24,0	920	33,0	119	14,0	53	28,0	-138	-63,0	-163	-22,0	-68	133,0	-22	-71,0
36 – 45	223	20,0	447	19,0	73	15,0	31	22,0	264	19,0	527	19,0	88	11,0	30	16,0	-41	-18,0	-80	-18,0	-15	-21,0	1	3,0
46 – 59	195	18,0	207	9,0	106	21,0	22	16,0	221	16,0	272	10,0	164	20,0	26	14,0	-26	-13,0	-65	-31,0	-58	-55,0	-4	-18,0
60+	119	11,0	47	2,0	109	22,0	11	8,0	152	11,0	56	2,0	192	23,0	14	7,0	-33	-28,0	-9	-19,0	-83	-76,0	-3	-27,0
Não informado	86	8,0	134	6,0	60	12,0	1	1,0	107	8,0	136	5,0	100	12,0	21	11,0	-21	-24,0	-2	-1,0	-40	-67,0	-20	2000,0
<b>Total</b>	<b>1.100</b>	<b>100</b>	<b>2.349</b>	<b>100</b>	<b>496</b>	<b>100</b>	<b>139</b>	<b>100</b>	<b>1.390</b>	<b>100</b>	<b>2.779</b>	<b>100</b>	<b>836</b>	<b>100</b>	<b>188</b>	<b>100</b>	<b>-290</b>	<b>-26,0</b>	<b>-430</b>	<b>-18,0</b>	<b>-340</b>	<b>-69,0</b>	<b>-49</b>	<b>-35,0</b>

Fonte: CAT EPTC/EVDANT/DVS/SMS – Dados provisórios em 05/03/2021

**Tabela 155- Número de acidentes de trânsito em Porto Alegre, por tipo de vítima, por ano (2020-2019)**

Tipo de vítimas	Ano					
	2020		2019		Variação	
	N	%	N	%	N	%
Feridos	4.377	99,0	5.529	99,0	-1.152	-21,0
Óbitos	64	1,0	74	1,0	-10	-14,0
<b>Total</b>	<b>4.441</b>	<b>100</b>	<b>5.603</b>	<b>100</b>	<b>-1.162</b>	<b>-21,0</b>

Fonte: CAT EPTC/EVDANT/DVS/SMS – Dados provisórios em 05/03/2021

**Tabela 156- Número de óbitos por acidentes de trânsito em Porto Alegre, por tipo de acidente, por ano (2020-2019)**

Tipo de acidente	Ano					
	2020		2019		Variação	
	N	%	N	%	N	%
Abalroamento/colisão	23	36,0	26	35,0	-3	-12,0
Atropelamento	24	38,0	33	45,0	-9	-27,0
Capotamento/tombamento	3	5,0	1	1,0	2	200,0
Choque	13	20,0	13	18,0	0	0,0
Queda	1	2,0	1	1,0	0	0,0
Eventual	0	0,0	0	0,0	0	0,0
<b>Total</b>	<b>64</b>	<b>100</b>	<b>74</b>	<b>100</b>	<b>-10</b>	<b>-14,0</b>

Fonte: CAT EPTC/EVDANT/DVS/SMS – Dados provisórios em 05/03/2021

**Tabela 157- Número de óbitos por acidentes de trânsito em Porto Alegre, por tipo de veículo, por ano (2020-2019)**

Tipo de veículo	Ano					
	2020		2019		Variação	
	N	%	N	%	N	%
Condutor/ocupante motocicleta	28	44,0	34	46,0	-6	-18,0
Condutor/ocupante veículo leve	10	16,0	6	8,0	4	67,0
Condutor/ocupante bicicleta	3	5,0	3	4,0	0	0,0
Condutor/ocupante caminhão	0	0,0	0	0,0	0	0,0
Condutor/ocupante ônibus	0	0,0	0	0,0	0	0,0
Não informado	0	0,0	0	0,0	0	0,0
Pedestre	23	36,0	31	42,0	-8	-26,0
<b>Total</b>	<b>64</b>	<b>100,0</b>	<b>74</b>	<b>100,0</b>	<b>-10</b>	<b>-14,0</b>

Fonte: CAT EPTC/EVDANT/DVS/SMS – Dados provisórios em 05/03/2021

**Tabela 158- Número de óbitos por acidentes de trânsito, em Porto Alegre, por situação, por ano (2020-2019)**

Situação	Ano					
	2020		2019		Variação	
	N	%	N	%	N	%
Condutor	36	56,0	36	49,0	0	0,0
Pedestre	23	36,0	31	42,0	-8	-26,0
Ocupante	5	8,0	7	9,0	-2	-29,0
Não informado	0	0,0	0	0,0	0	0,0
<b>Total</b>	<b>64</b>	<b>100,0</b>	<b>74</b>	<b>100,0</b>	<b>-10</b>	<b>-14,0</b>

Fonte: CAT EPTC/ EVDANT – Dados provisórios em 05/03/2021

Houve diminuição dos acidentes de trânsito como demonstram as tabelas acima. Acidentes com morte houve variação de 67% em acidente com morte com condutor de veículo leve. Acredita-se que com a pandemia da Covid -19 diminuíram as circulações de carros na cidade de Porto Alegre e conseqüentemente a diminuição de acidentes.

### 17.1.3 Vigilância das Doenças Transmissíveis

**Tabela 159- Número de investigações de doenças de notificação compulsória imediata (DNCI) em Porto Alegre, por ano (2020-2019)**

Notificações compulsórias imediatas	Ano			
	2020	2019	Variação	
	N	N	N	%
Recebidas	45	112	-67	-59,8
Investigadas	45	112	-67	-59,8%
% Investigadas (Meta 100%)	100,0	100,0	-	-
Encerradas oportunamente	37	104	-67	-64,4
% Encerradas (Meta 93%)	<b>82,2</b>	<b>92,9</b>	-	-

Fonte: SINAN/EVDT/DVS/SMS e <http://bi.saude.rs.gov.br>

### Hanseníase

Para a análise desse agravo, é importante destacar que as informações para o ano de 2020 são parciais, uma vez que a coorte se encerra 9 meses após o encerramento do ano.

**Tabela 160- Número de casos de Hanseníase Paucibacilar em Porto Alegre, por ano (2020-2019)**

Casos de hanseníase	Ano		
	2020	2019	Variação
	N	N	N
Novos	1	2	-1
% Paucilares	33,3	28,6	16,6
Status da meta	Não atingida	Não atingida	.

Fonte: SINAN NET/EVDT/DVS/SMS – Dados provisórios em 05/03/2021

Diminuiu o quantitativo de diagnósticos de novos casos de hanseníase no ano de 2020 quando comparado ao ano de 2019. O diagnóstico permanece tardio e, com isso, os pacientes apresentam formas clínicas mais avançadas de doença (classificação operacional multibacilar). Este cenário resulta no não atingimento da meta de 50% de casos paucilares entre os novos casos diagnosticados de hanseníase.

**Tabela 161-Número de casos notificados, investigados, confirmados e proporção de cura para Hanseníase em Porto Alegre, por ano (2020-2019)**

Casos novos de hanseníase		Meta	Ano			
			2020	2019	Variação	
			N	N	N	%
Casos novos da coorte de cura	Notificado	NP	15	10	5	50
	Investigado		15	10	5	50
	Confirmado		15	10	5	50
	% Investigado		100	100	0	0
Casos curados (dentre os casos diagnosticados)	Casos curados MB	Aumentar a proporção de cura nas coortes de casos novos de hanseníase para 85%	13	8	5	62,5
	Casos curados PB		2	2	0	0
	% cura		(15)100	(10)100	5	5
Contatos	Contatos registrados	Garantir exames em 55% dos contatos intradomiciliares de casos novos de hanseníase	28	33	-5	-15,2
	Contatos avaliados		24	19	5	26,3
	% contatos avaliados		85,7	57,5	28,2	49,0

Fonte: SINAN NET/EVDT/DVS/SMS – Dados provisórios em 05/03/2021

## Leptospirose

**Tabela 162- Número de casos notificados, investigados e confirmados de Leptospirose em Porto Alegre, por ano (2020-2019)**

Casos de leptospirose	Ano			
	2020	2019	Variação	
	N	N	N	%
Notificados	61	126	-66	-52,4
Investigados	61	126	-66	-52,4
% investigados	100	100	-	-
Confirmados	22	35	-13	-37,1

Fonte: SINAN NET/EVDT/DVS/SMS – Dados Provisórios em 15/03/2021

No ano de 2020 com as medidas de distanciamento social e isolamento houve menor exposição a fatores condicionantes e determinantes, diminuindo o risco de adoecimento pelo contato com água possivelmente contaminada por urina de roedores. Comparando com 2019 se percebe uma redução significativa de casos, tanto de casos notificados quanto dos confirmados.

**Tabela 163- Número de casos confirmados de Leptospirose em Porto Alegre, por local de contaminação, por Gerência Distrital, por ano (2020-2019)**

Gerência Distrital	Ano			
	2020	2019	Variação	
	N	N	N	%
Centro	3	5	-2	-40,0
GCC	0	1	-1	-100,0
LENO	2	4	-2	-50,0
NHNI	2	2	0	0,0
NEB	0	9	-9	-100,0

PLP	3	5	-2	-40,0
RES	0	5	-5	-100,0
SCS	2	4	-2	-50,0
Não Identificado	10	0	10	100,0
<b>Total</b>	<b>22</b>	<b>35</b>	<b>-13</b>	<b>-37,1</b>

Fonte: SINAN NET/EVDT/DVS/SMS – Dados provisórios em 15/03/2021

No ano de 2020 o total são 22 casos confirmados de moradores de Porto Alegre, 12 são casos autóctones, distribuídos nas Gerências Distritais conforme apresentado na tabela acima. Os demais 10 casos confirmados de residentes no município são casos com área provável de infecção em outras localidades, em ambientes de trabalho, lazer ou por outros motivos.

### Sarampo/Rubéola

**Tabela 164-Número de casos notificados e investigados de Rubéola e Sarampo em Porto Alegre, por ano (2020-2019)**

Casos suspeitos e investigados de doenças exantemáticas	Ano			
	2020	2019	Variação	
	N	N	N	%
Notificados	27	86	-59	-68,6
Investigados	27	86	-59	-68,6
Confirmados	6	21	-15	-71,2
Descartados	21	65	-44	-67,7
Em investigação	0	0	0	0,0

Fonte: SINAN NET/EVDT/DVS/SMS

Em 2020 houve redução dos casos de Sarampo, até a resolução do surto que ocorria desde 2019. As campanhas de vacinação com tríplice viral, o distanciamento e isolamento social imposto pela Covid-19 foram determinantes para a mitigação do surto.



## Dengue, Chikungunya e ZiKa Vírus

Tabela 165- Número de casos notificados e confirmados de Dengue, Chikungunya e ZiKa em Porto Alegre, por Gerência Distrital, por (2020-2019)

Gerência Distrital	Ano																							
	2020								2019								Variação %*							
	Dengue		Chikungunya		ZiKa		Total		Dengue		Chikungunya		ZiKa		Total		Dengue		Chikungunya		ZiKa		Total	
	Not.	Conf.	Not.	Conf.	Not.	Conf.	Not.	Conf.	Not.	Conf.	Not.	Conf.	Not.	Conf.	Not.	Conf.	Not.	Conf.	Not.	Conf.	Not.	Conf.	Not.	Conf.
Centro	44	14	2	1	1	0	47	15	83	11	8	0	1	0	92	11	-47	27	-75	**	0	0	-49	36
GCC	10	0	1	0	0	0	11	0	30	1	2	0	1	0	33	1	-67	-100	-50	0	-100	0	-67	-100
LENO	14	2	0	0	0	0	14	2	121	49	6	0	0	0	127	49	-88	-96	-100	0	**	0	89	-96
NEB	29	5	1	0	1	0	31	5	722	345	3	0	0	0	725	345	-96	-99	-67	0	**	0	-96	-99
NHNI	25	6	4	0	1	0	30	6	113	43	8	2	0	0	121	45	-78	-86	-50	-100	**	0	-75	-87
PLP	18	5	3	2	2	0	23	7	71	6	2	0	0	0	73	6	-75	-17	50	**	**	0	-68	17
RES	1	0	0	0	0	0	1	0	14	2	0	0	0	0	14	2	-93	-100	0	0	**	0	-93	-100
SCS	17	8	1	1	0	0	18	9	53	8	5	2	0	0	58	10	-68	0	-80	-50	**	0	-69	-10
<b>Total</b>	<b>158</b>	<b>40</b>	<b>12</b>	<b>4</b>	<b>5</b>	<b>0</b>	<b>175</b>	<b>44</b>	<b>1207</b>	<b>465</b>	<b>34</b>	<b>4</b>	<b>2</b>	<b>0</b>	<b>1243</b>	<b>469</b>	<b>-87</b>	<b>-91</b>	<b>-65</b>	<b>0</b>	<b>150</b>	<b>0</b>	<b>-86</b>	<b>-91</b>

Fonte: SINAN NET/EVDT/DVS/SMS – Dados provisórios em 12/03/2021 - Legenda: Not. = Notificado, Conf. = Confirmado.

\*Nos anos e regiões onde o número de casos é baixo, o cálculo de variação relativa não representa informação significativa.

\*\*Não é possível calcular variação relativa quando não houve casos no ano anterior.

Em 2019, Porto Alegre enfrentou um grande surto de Dengue. Em 2020, os casos confirmados foram isolados e importados, na sua maioria (somente 6 foram considerados autóctones). É relevante considerar a possibilidade de subnotificação de casos suspeitos, tendo em vista o advento da Covid -19, que é uma virose cujo quadro clínico inicial pode ser semelhante ao da Dengue. Ainda assim, o ano de 2020 foi significativamente menos acometido pela Dengue em relação a 2019.

**Tabela 166- Número de casos notificados, investigados e confirmados de Dengue em Porto Alegre, por ano (2020-2019)**

Casos de Dengue clássico, forma grave, e óbito		Meta	Ano		
			2020	2019	Varição N (%)
Casos	Notificados	NP	158	1.207	-1.049(-87)
	Investigado		158	1.207	-1.049(-87)
	Confirmado		40	465	-425 (-91)
Casos Graves	Notificados	100%	1	1	0
	Investigado		1	1	0
	Confirmado		1	1	0
	% da meta atingida		100	100	
Óbitos	Notificados	NP	0	0	0
	Investigado		0	0	0
	Confirmado		0	0	0

Fonte: SINAN NET/EVDT/DVS/SMS

**Tabela 167- Número de casos notificados, investigados e confirmados de Chikungunya em Porto Alegre, por ano (2020-2019)**

Casos de Chikungunya e óbitos		Meta	Ano		
			2020	2019	Varição N (%)
Casos	Notificados	NP	12	34	-22 (-65)
	Em investigação		12	34	-22 (-65)
	Confirmados		4	4	0
Óbitos	Notificados	NP	0	0	0
	Investigados		0	0	0
	Confirmados		0	0	0

Fonte: SINAN NET/EVDT/DVS/SMS

**Tabela 168- Número de casos notificados, investigados e confirmados de ZiKa em Porto Alegre, por ano (2020-2019)**

Casos de ZiKa, microcefalias e síndrome de Guillain-Barré		Meta	Ano		
			2020	2019	Varição N (%)
Casos	Notificados	NP	5	2	3 (150)
	Em investigação		5	2	3 (150)
	Descartados		5	2	3 (150)
	Confirmados		0	0	0
Microcefalias	Notificados	NP	25	27	-2(-7%)
	Investigados		25	27	-2(-7%)
	Confirmados		0	0	0
Guillain - Barré	Notificados	NP	3	8	-5(-62%)
	Investigados		3	8	-5(-62%)
	Confirmados		0	0	0

Fonte: SINAN NET/EVDT/DVS/SMS

Houve diminuição de casos de S. de Guillain Barré, talvez pela diminuição de circulação de outros vírus que não o Covid -19. Sendo que este não parece ser causador de Guillain Barré. Casos de microcefalia continuam a aparecer,

mas nenhum teve como etiologia o Zika vírus. Causas comuns de microcefalia são prematuridade, PIG, Sífilis Congênita, Toxoplasmose Congênita e Citomegalovírus.

## Febre Amarela

A febre amarela silvestre é uma doença infecciosa febril aguda causada pelo vírus da febre amarela. Ela é transmitida por mosquitos do gênero *Haemagogos* sp. a pessoas não vacinadas que adentram áreas rurais, matas, rios, parques, reservas ou localidades que já têm casos confirmados da doença. A forma urbana da doença é quando ocorre transmissão da mesma pelo *Aedes aegypti*.

Em 2020, assim como em 2019, houve a notificação e investigação de dois casos suspeitos de febre amarela entre residentes de Porto Alegre. Nenhum foi confirmado.

## Leishmaniose

No ano de 2020, houve o diagnóstico de um caso autóctone e um caso importado a mais do que o registrado em 2019. A análise sobre os fatores condicionantes da incidência de novos casos de leishmaniose está atrelada às causas ambientais, o que é monitorado e analisado pela Vigilância Ambiental.

## Leishmaniose Visceral Humana– LVH

**Tabela 169- Número de casos notificados, investigados e confirmados de Leishmaniose Visceral Humana em Porto Alegre, por ano (2020-2019)**

Casos de Leishmaniose Visceral Humana	Ano		
	2020	2019	Varição
	N	N	N (%)
Notificados	12	16	-4 (-25)
Investigados	12	16	-4 (-25)
Recidivas leishmaniose visceral	1	0	1
Confirmados autóctones	6	5	1 (20)
Confirmados importados	1	0	1 (100)

Fonte: SINAN NET/EVDT/DVS/SMS

**Tabela 170- Número de casos e de óbitos por Leishmaniose Visceral Humana, em residentes de Porto Alegre, por ano (2020-2019)**

Casos de Leishmaniose Visceral Humana	Ano		
	2020	2019	Varição
	N	N	N (%)
Casos	7	5	2(40)
Óbitos	0	0	-
Letalidade (%)	0,0	0,0	-

Fonte: SINAN NET/EVDT/DVS/SMS

## Leishmaniose Tegumentar Americana

**Tabela 171- Número de casos de casos notificados, investigados e confirmados de Leishmaniose Tegumentar Americana em Porto Alegre, por ano (2020-2019)**

Casos de Leishmaniose Tegumentar Americana	Ano		
	2020	2019	Varição
	N	N	N
Notificados	1	0	1 (100)
Investigados	1	0	1 (100)
Confirmados	1	0	1 (100)

Fonte: SINAN NET/EVDT/DVS/SMS

## Doença de Chagas

A Doença de Chagas é uma antrozoose, composta por uma fase aguda (cl clinicamente aparente ou não) e uma fase crônica, que pode se manifestar nas formas indeterminada, cardíaca, digestiva ou cardiodigestiva. Em 2020 Porto Alegre teve a confirmação de dois casos: Caso 1- confirmado com provável modo de infecção vertical. Caso 2 - fonte e modo provável de infecção ignorados. Em fevereiro de 2020, a Portaria Ministerial nº 264 alterou a Portaria de Consolidação nº 4/GM/MS, de 28 de setembro de 2017, incluindo a Doença de Chagas Crônica na Lista Nacional de Notificação Compulsória de Doenças, Agravos e Eventos de Saúde Pública.

## Meningites

**Tabela 172- Número de casos notificados, descartados e confirmados de meningites em Porto Alegre, por classificação final, por ano (2020-2019)**

Classificação	Ano					
	2020		2019		Varição	
	N	%	N	%	N	%
Notificados	171	100,0	285	100,0	-114	-40,0
Descartados	35	55,3	55	19,3	-20	-36,4
Doença meningocócica	3	1,8	11	3,9	-8	-72,7
Meningite tuberculosa	14	8,2	18	6,3	-4	-22,2
Meningite bacteriana	20	11,7	26	9,1	-6	-23,1
Meningite não especificada	19	11,1	22	7,7	-3	-13,6
Meningite viral	65	38,0	110	38,6	-45	-40,9
Meningite por outra etiologia	8	4,7	23	8,1	-15	-65,2
Meningite pneumocócica	6	3,5	17	6,0	-11	-64,7
Meningite por <i>Haemophilus</i>	1	0,6	03	1,1	-2	-66,7
<b>Investigados</b>	<b>171</b>	<b>100,0</b>	<b>285</b>	<b>100,0</b>	<b>-114</b>	<b>-40,0</b>

Fonte: SINAN NET/EVDT/DVS/SMS – Dados provisórios em 12/03/2021

Na tabela acima observa-se redução de 40% de notificações para o agravo de Meningite no ano de 2020 comparado a 2019. Conforme dados preliminares do Ministério da Saúde (área técnica das Meningites) houve a redução de 60% das notificações e casos confirmados no território nacional.

**Tabela 173- Número de casos notificados e confirmados de Meningite em Porto Alegre, por Gerência Distrital, por ano (2020-2019)**

Gerência Distrital	Ano					
	2020		2019		Variação	
	Notificado	Confirmado	Notificado	Confirmado	Notificado	Confirmado
	N	N	N	N	%	%
Centro	13	11	30	24	-56,7	-54,2
GCC	18	14	28	24	-35,7	-41,7
LENO	22	18	47	40	-53,2	-55,0
NEB	29	22	64	47	-54,7	-53,2
NHNI	33	26	40	37	-17,5	-52,4
PLP	27	22	29	21	-6,9	4,8
RES	16	13	17	11	-5,9	18,2
SCS	12	9	29	25	-58,6	-64,0
<b>Total</b>	<b>170</b>	<b>135</b>	<b>284</b>	<b>229</b>	<b>-40,1</b>	<b>-41,0</b>

Fonte: SINAN NET/EVDT/DVS/SMS – Dados provisórios em 12/03/2021

Nos anos analisados observa-se em 2020 que há 171 casos suspeitos de Meningite notificados. Na análise por gerência, o total são 170 casos correspondendo a 99,41% do total de casos notificados. Em 2019 há 285 casos notificados, na análise por gerência 284 (99,64%), esta diferença está associada ao endereço incompleto ou não existência de endereço na relação dos territórios de saúde. A distribuição da doença é uniforme na cidade e não houve caso secundário (surtos).

**Tabela 174- Número de casos e de óbitos por doença meningocócica em Porto Alegre, por ano (2020-2019)**

Doença meningocócica	Ano		
	2020	2019	Variação
	N	N	N (%)
Casos	3	11	-8(-72,7)
Óbitos	2	1	1(100)
Letalidade (%)	<b>66,7</b>	<b>9,1</b>	<b>633,33</b>

Fonte: SINAN NET/EVDT/DVS/SMS – Dados Provisórios em 12/03/2021

A doença meningocócica ocorre em todo o mundo com diferenças regionais na incidência de sorogrupos, em algumas regiões de forma endêmica, surtos e epidemias. A incidência e letalidade variam entre os países. No período avaliado observa-se que a doença manteve o seu comportamento usual, entretanto há uma redução de 72,72% no número total de casos confirmados. A transmissão é respiratória por gotículas e o uso de máscaras é um fator que deve ser considerado para redução do número de casos. A letalidade no ano de 2020 foi de 2 óbitos para 3 casos confirmados, sempre que na ocorrência de número

menor de 100 casos recomenda-se a utilização de números absolutos. O controle da doença meningocócica depende da rápida identificação e notificação do caso suspeito, a fim de estabelecer as medidas de controle, necessidade de quimioprofilaxia, orientações e esclarecimentos para os contactantes.

#### **17.1.4 Vigilância das Síndromes Respiratórias**

##### **Influenza**

A vigilância das síndromes gripais é realizada pelas Unidades Sentinelas. O objetivo primeiro é o monitoramento das cepas virais de Influenza circulantes no RS com vistas à composição da vacina, no ano seguinte. Em Porto Alegre, é realizada pelo GHC, através da UPA Moacyr Scliar e Hospital da Criança Conceição. Foi padronizado, desde o seu surgimento, a análise de cinco (05) coletas semanais pela rede sentinela. Com o advento da pandemia houve a necessidade de se fazer teste em todas as síndromes gripais atendidas, com o objetivo de diagnóstico da Covid-19. Assim justifica-se o aumento exponencial das coletas realizadas em 2020, apesar do número de coletas preconizadas ter se mantido o mesmo.

**Tabela 175- Número de coletas preconizadas e realizadas na rede sentinela para influenza em Porto Alegre, por ano (2020-2019)**

Coletas de amostra para influenza	Ano		
	2020	2019	Varição
	N	N	N (%)
Preconizadas	260	260	0
Realizadas	12.912	199	12.713 (6.388,4)

Fonte: SIVEP-Gripe/EVDT/DVS/SMS

##### **Covid-19**

A partir de fevereiro de 2020, os primeiros casos suspeitos de infecção pelo novo coronavírus Covid -19 foram investigados pela equipe do Núcleo de Vigilância de Doenças Transmissíveis Agudas, inclusive por coleta de SWAB em busca ativa domiciliar, sendo esses casos diagnosticados laboratorialmente por meio do exame RT-PCR realizados pelo LACEN-RS. Ainda em março, os laboratórios privados começaram a realizar esse tipo de exame e os exames sorológicos (IgM e IgG), assim como estes últimos exames também começaram a ser disponibilizados pelo MS e ofertados em Porto Alegre. Ao longo de 2020, outros exames foram acrescentados à rede de serviços públicos e privados de saúde na capital, como o teste rápido de antígeno e o RT-LAMP.

Além da ampliação da testagem, ainda nos primeiros meses da pandemia, Porto Alegre desenvolveu e instituiu um sistema de notificação e solicitação de exames integrados no Sistema Gercon. Naquele momento, o país não disponibilizava de sistema nacional de notificação de casos ambulatoriais da

doença, o que veio a acontecer logo em seguida, com o e-SUS VE (em seguida nomeado e-SUS Notifica).

Um grande desafio é a integração de dados entre sistemas Gercon e e-SUS Notifica, que vêm sendo trabalhados desde o início de funcionamento de ambos os sistemas. Mesmo assim, os dados apresentados no sistema e-SUS Notifica exigem um trabalho minucioso e diário de exclusão de duplicidades e inconsistências.

**Tabela 176- Número de casos confirmados de Covid -19, em Porto Alegre por Gerência Distrital, no ano (2020)**

Gerência Distrital	Ano	
	2020	
	N	%
Centro	15.528	19,4
GCC	8.367	10,5
LENO	8.063	10,1
NEB	9.946	12,4
NHNI	11.201	14,0
PLP	9.693	12,1
RES	4.749	6,0
SCS	11.405	14,3
Sem referência	1.054	1,3
<b>Total</b>	<b>80.006</b>	<b>100,0%</b>

Fonte: SIVEP-Gripe, e-SUS Notifica e Gercon/EVDT/DVS/SMS

Como nenhum dos sistemas notificadores de casos de Covid -19 (Gercon, e-SUS Notifica e SIVEP) apresentam os dados com a Gerência Distrital de residência dos casos, um processo de padronização e identificação dos endereços é realizado diariamente pelos técnicos da vigilância, de forma a atribuir os casos o mais rápido possível para monitoramento pelas US da APS, com vistas às orientações e identificação de contatos, e informar à população a incidência de casos na cidade, o que é semanalmente publicado pelo CIEVS Porto Alegre.

Quanto à distribuição dos casos por raça/cor, a maior prevalência de casos está registrada em pessoas de raça/cor branca (49,6%), seguido de registros com raça/cor ignorada (37,1%), pretos (8,1%), pardos (4,1%), amarelos (1,0%) e indígenas (0,1%). O alto percentual de raça/cor ignorada foi gerado pela importação automática de casos dos laboratórios diversos pois, neste processo, o campo raça/cor não foi definido como obrigatório pela SMS, sendo assim uma muitos dos laboratórios não têm esses dados dos clientes e o volume de novos

exames processados por dia, durante a pandemia, inviabiliza a realização de um processo individualizado neste quesito. Quanto ao sexo, 52,6% dos casos referem-se ao sexo feminino e 47,4% a pessoas do sexo masculino.

### Surtos Covid -19

**Tabela 177- Número de casos notificados e confirmados de surtos por Covid -19 em Porto Alegre, por tipo de local, no ano (2020)**

Tipo de local	Ano	
	2020	
	Notificado	Confirmado
Serviços de saúde	314	314
Instituições de Longa Permanência para Idosos	148	148
Instituições de ensino	98	98
Outros estabelecimentos	282	282
<b>Total</b>	<b>842</b>	<b>842</b>

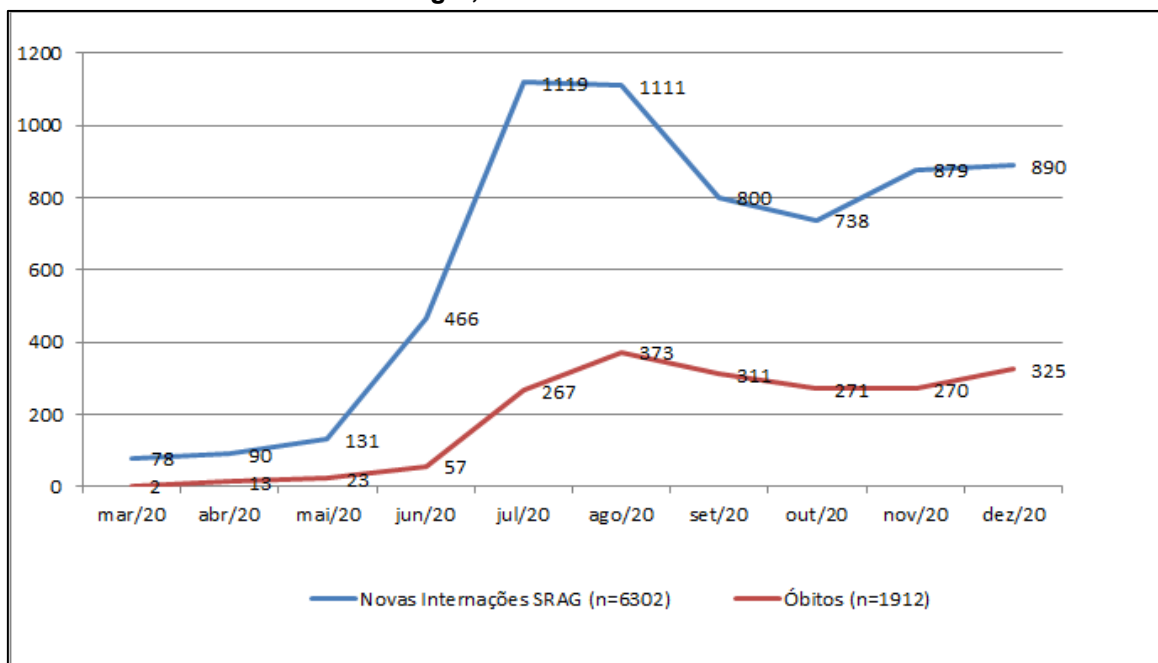
Fonte: EVDT/DVS/SMS

Devido ao excesso de demandas de investigações de surtos ao longo de 2020, o processo instituído é de notificação apenas dos surtos confirmados, de acordo com as orientações técnicas da SES. Todas as demandas de investigação de surtos, ao longo de 2020, foram atendidas pelas equipes das vigilâncias ambiental, sanitária, CEREST e DAPS, de acordo com o tipo de instituição com suspeita de surto. Assim, a produção de investigações de surtos está distribuída ao longo do relatório da vigilância em saúde e da APS, área que instituiu as centrais de ILPI e Escolas para investigação e mitigação precoce de suspeitas de surtos nesses locais. A explosão de casos de surtos acompanhou a evolução da pandemia em todo o ano de 2020. Em 2019 não havia pandemia de Covid-19, portanto não há surtos notificados neste ano.



## Óbitos por Covid -19

**Gráfico 19- Evolução do número de novas internações por SRAG e óbitos com exame positivo para Covid -19, segundo mês de data da internação e data do óbito, Porto Alegre, 01/03/2020 a 31/12/2020**



Fonte: SIVEP-Gripe e e-SUS Notifica/EVDT/DVS/SMS – Dados provisórios em 09/03/2021

## Síndrome Respiratória Aguda Grave

**Tabela 178- Relação entre casos notificados, investigados e confirmados de Síndrome Respiratória Aguda Grave (SRAG), por ano (2020-2019)**

Notificação, investigação e confirmação de casos de Síndrome Respiratória Aguda Grave (SRAG)	Ano		
	2020	2019	Varição N (%)
Notificados	14.966	1.669	13.297(796,7)
Investigados	14.966	1.669	13.297(796,7)
Confirmados	6.602	136	6.466(4.754,4)
Óbitos	2.126	17	2.109(12.405,8)

Fonte: SIVEP-GRIPE

A vigilância da Síndrome Respiratória Aguda Grave, através do sistema SIVEP Gripe, passou por diversas mudanças no ano de 2020 para adequação à Covid -19. Assim, as Síndromes Respiratórias Agudas Graves consideradas para termos de comparação, neste instrutivo são SRAG por influenza, por outro vírus respiratório e SRAG por Covid -19, que constitui a imensa maioria dos casos em 2020. Os óbitos de 2020 são todos referentes à SRAG pela Covid, enquanto os óbitos de 2019 são relativos à SRAG por Influenza. Tais dados apresentam a gravidade das SRAG causadas por vírus respiratórios e a importância das imunizações neste contexto.

## Tétano

### Tétano Acidental

**Tabela 179- Número de casos notificados, investigados e confirmados de Tétano Acidental, por ano (2020-2019)**

Notificação, investigação e confirmação de casos de Tétano Acidental	Ano		
	2020	2019	Varição N (%)
Notificados	0	1	1 (-100%)
Investigados	0	1	1 (-100%)
Confirmados	0	1	1 (-100%)

Fonte: SINAN NET/EVDT/DVS/SMS

Nenhum caso confirmado de Tétano no ano de 2020 em Porto Alegre.

## Caxumba

**Tabela 180- Distribuição dos casos de Caxumba, por ano (2020)**

Notificação, e confirmação de casos de Caxumba	Ano		
	2020	2019	Varição N (%)
Notificados	58	91	-33 (-36%)
Confirmados	58	91	-33 (-36%)

Fonte: SINAN NET/EVDT/DVS/SMS

**Tabela 181- Distribuição dos casos de Caxumba em Porto Alegre por faixa etária, por ano (2020-2019)**

Casos de Caxumba em Porto Alegre por faixa etária	Ano		
	2020	2019	Varição N (%)
< 1 ano	0	2	-2(10%)
1-4	7	41	-34(-82%)
5-9	11	37	-26(-70%)
10-19	7	13	-6(-46%)
20-29	15	18	-3(-16%)
30 e +	18	47	-29(-61%)
<b>Total</b>	<b>58</b>	<b>158</b>	<b>-100(-63,3%)</b>

Fonte: SINAN NET/EVDT/DVS/SMS

Como todas as outras doenças infecciosas e transmissíveis agudas, a Caxumba teve um decréscimo neste ano de pandemia. Provavelmente pelo isolamento social imposto pela Covid. Também o resultado da Campanha de Vacinação contra o Sarampo que ocorreu em 2019 contribuiu para a queda. A vacina tríplice viral utilizada na campanha protege contra a Caxumba também.

## Coqueluche

**Tabela 182- Coqueluche: frequência de internação x faixa etária, por ano (2020-2019)**

Frequência de internação por Coqueluche	Ano		
	2020	2019	Varição N (%)
< 1 ano	1	11	-10(-90)

1-4	0	0	-
5-9	0	0	-
10-19	0	1	-1(-100)
20-29	0	1	-1(-100)
30 e +	0	1	-1(-100)
<b>Total</b>	<b>1</b>	<b>14</b>	<b>-13(-92,9)</b>

Fonte: SINAN NET/EVDT/DVS/SMS

O número de pacientes internados com Coqueluche caiu em 2020. As vacinas estavam em dia no caso do único paciente de 2020. A proteção conferida pela vacinação em gestante mais o isolamento social imposto pela pandemia do novo coronavírus contribuíram para a queda nos números.

## Transmissão Vertical HIV

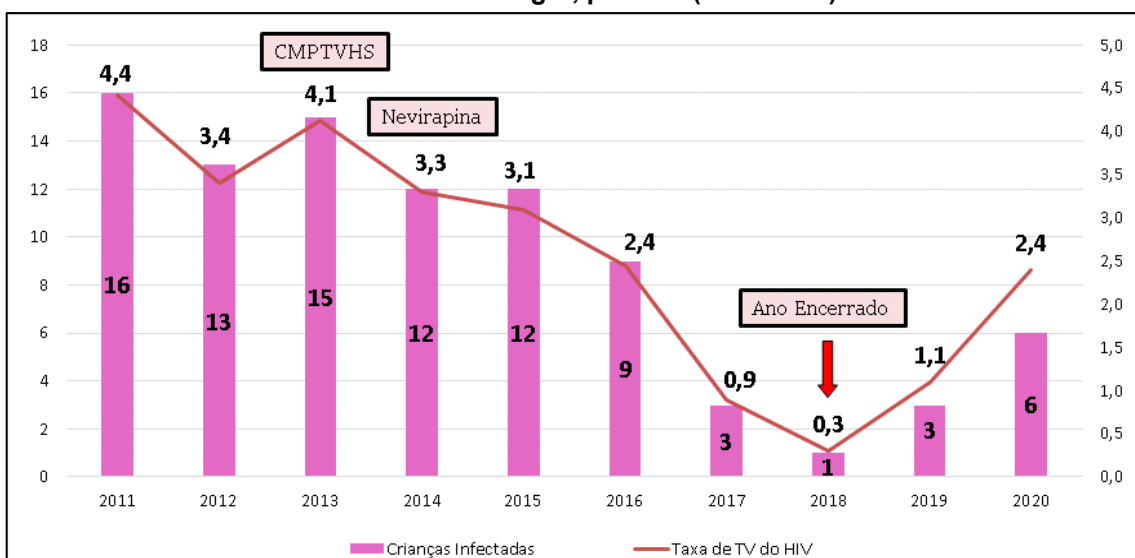
**Tabela 183– Número de crianças expostas ao HIV, por raça/cor/etnia, no parto, número absoluto, por ano (2020-2019)**

Crianças expostas ao HIV no parto segundo raça/cor/etnia	Meta	Ano		
		2020 Nº	2019 Nº	Variação (%)
Branca	Reduzir	135	139	-3,6%
Negra (Preta + Parda)	índices	115	158	-26,1%
Amarela	iguais ou	03	03	-50%
Indígena	menores que 2% a	00	04	-50%
Ignorado	transmissão vertical do HIV	12	11	-10%
<b>Total</b>		<b>265</b>	<b>315</b>	<b>-15,9%</b>

Fonte: SINAN NET/EVDT/DVS/SMS – Dados provisórios em 23/02/2021

O número de gestantes com HIV/Aids apresenta uma tendência de queda nos últimos quatro anos, mais significativa nos últimos dois anos. Essa tendência pode ser o reflexo das ações desenvolvidas nos últimos 8 anos, com a implantação de Teste Rápido (TR) e sua descentralização, além de campanhas de comunicação e do trabalho dos Comitês, tanto o Comitê Municipal de Prevenção da Transmissão Vertical do HIV e Sífilis (CMPTVHS) quanto do Comitê de Mortalidade por Aids.

**Gráfico 20– Proporção anual de crianças infectadas pelo HIV entre crianças expostas ao HIV em Porto Alegre, por ano (2011-2020)**



Fonte: SINAN NET/EVDT/DVS/SMS – Dados provisórios em 23/02/2021

A taxa de transmissão vertical, leia-se proporção anual de crianças infectadas pelo HIV, foi de 0,3%, abaixo da meta proposta para o quadriênio (2018-2021) que é  $\leq 2\%$ , conforme demonstrado no gráfico acima.

A partir de reuniões realizadas ao longo de 2020 com o Departamento de Doenças de Condições Crônicas e Infecções Sexualmente Transmissíveis (DCCI), do Ministério da Saúde, ficou estabelecido que as crianças contabilizadas neste cálculo seriam somente as crianças filhas de mulheres soropositivas no pré-natal, parto e puerpério, configurando o critério para notificação de gestante HIV. As crianças infectadas por aleitamento materno, filhas de mães soronegativas no momento do parto, entrarão para o banco de Aids/HIV em menores de 13 anos. Portanto, neste cálculo estão as crianças infectadas vinculadas às gestantes HIV e também aos óbitos por Aids dos filhos destas gestantes. Esta orientação alterou o cenário de Porto Alegre, melhorando os índices nos anos de 2017 e 2018, se avaliados os anos de encerramento. Contudo, já se observa uma piora significativa nesses indicadores, a partir do ano de 2019, sendo que esse ano só será encerrado em 2021, visto o acompanhamento de 2 anos das crianças expostas.

O ano de 2020, que será encerrado somente em 2022 já tem 6 casos de transmissão vertical, o que pode ser atribuído às dificuldades causadas pela pandemia da Covid -19, gerando a piora generalizada em indicadores de saúde de doenças transmissíveis crônicas, pelas restrições impostas e pelo medo de contaminação dessa população imunossuprimida. Também devem ser levadas em consideração, as mudanças na APS, a contratualização das US, e a partir disso, o desconhecimento destes novos profissionais sobre os fluxos de

trabalhos e rotinas. Acredita-se que estes fatos impactaram negativamente nos indicadores.

Por conta da suspensão das reuniões presenciais, foi necessária a construção de uma nova forma de realizar as reuniões do CMPTVHS. As reuniões foram suspensas nos meses de abril, maio, junho e julho, e em agosto iniciaram os encontros virtuais através da plataforma Google Meet. Inicialmente procedeu-se o encontro com os atores envolvidos nos casos selecionados para discussão, abrindo para os demais membros em setembro com boa adesão e boa evolução das discussões. Este Comitê passará por uma readequação em 2021, com a implantação de um regimento e mudanças em relação às atribuições do mesmo.

**Tabela 184- Número de partos realizados em gestante HIV, por raça/cor/etnia e Gerência Distrital, por ano (2020-2019)**

GD	Ano																	
	2020						2019						Variação					
	Ignora da	Bran ca	Neg ra	Amar ela	Indíge na	Tot al	Ignora da	Bran ca	Neg ra	Amar ela	Indíge na	Tot al	Ignora da	Bran ca	Neg ra	Amar ela	Indíge na	Tot al
Cent ro	0	10	5	0	0	15	1	12	8	0	0	21	-1	-2	-3	0	0	-6
GCC	3	15	18	0	0	36	1	19	19	0	0	39	+2	-4	-1	0	0	-3
LENO	2	20	15	2	0	39	0	28	34	0	0	62	+2	-8	-19	+2	0	-23
NEB	2	24	23	0	0	49	0	23	27	0	0	50	+2	+1	-4	0	0	-1
NHNI	0	19	9	1	0	29	3	8	6	0	1	18	-3	+11	+3	+1	-1	+11
PLP	3	19	25	0	0	47	3	22	29	2	3	59	0	-3	-4	-2	-3	-12
RES	1	15	15	0	0	31	1	12	23	0	0	36	0	+3	-8	0	0	-5
SCS	1	14	5	0	0	20	2	15	12	1	0	30	-1	-1	-7	-1	0	-10
<b>Tota l</b>	<b>12</b>	<b>136</b>	<b>115</b>	<b>3</b>	<b>0</b>	<b>265</b>	<b>11</b>	<b>139</b>	<b>158</b>	<b>3</b>	<b>4</b>	<b>315</b>	<b>+1</b>	<b>-3</b>	<b>-43</b>	<b>0</b>	<b>-4</b>	<b>-49</b>

Fonte: SINAN NET/EVDT/DVS/SMS – Dados provisórios em 23/02/2021

Houve uma importante redução no número de gestantes HIV da raça/cor negra, sendo que na raça/cor branca o número foi praticamente o mesmo. A GD LENO foi a gerência com a maior queda no número absoluto e a GD NHNI a única que teve aumento de casos.

**Tabela 185- Número de casos de partos de gestantes HIV por faixa etária, por ano (2020-2019)**

Faixa etária (anos) das gestantes	Ano		
	2020	2019	Variação
	N	N	%
>14	0	1	-100%
15-19	21	30	-46,1%
20-34	182	209	-12,9%
35-49	62	75	-17,3%
50 e mais	0	0	0
<b>Total</b>	<b>265</b>	<b>315</b>	<b>-15,9%</b>

Fonte: SINAN NET/EVDT/DVS/SMS - Dados provisórios em 23/02/2021

Os dados referentes à faixa etária mostram a redução de gestantes com idade entre 14 e 19 anos, e mesmo considerando a redução total, ainda sim, é um resultado positivo.

**Tabela 186- Número de crianças expostas ao HIV por amamentação sem diagnóstico durante a gestação/parto/puerpério, e desfecho em Porto Alegre, por ano (2020-2017)**

Ano de diagnóstico	Ano de Nascimento (infectadas)	Nº de crianças expostas	Infectadas	Não infectadas
2017	2017	1	1	0
2018	2018	2	1	1
2019	2016/2017	6	2	4
2020	2019	7	1	6
<b>Total</b>		<b>16</b>	<b>5</b>	<b>11</b>

Fonte: SINAN NET/EVDT/DVS/SMS – Dados provisórios em 23/02/2021

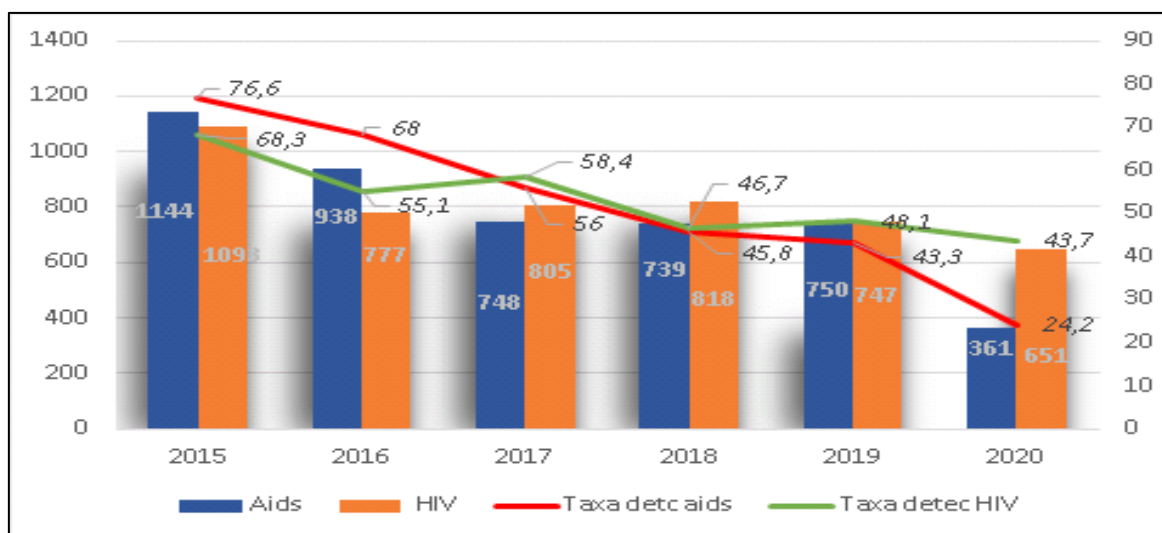
Em setembro de 2020, o Núcleo de Vigilância das Doenças Crônicas Transmissíveis também lançou um Alerta para o aumento dos casos de infecção por HIV através do leite materno. Mulheres soronegativas no parto, lactantes, infectaram seus filhos, e o alerta, além de informar sobre a ocorrência destes casos, reforçou a importância da testagem rápida durante o período de amamentação. No Boletim Epidemiológico da DVS, publicado em novembro de 2020, também foi abordado o tema, trazendo indicadores atualizados.

## HIV/Aids

As análises a seguir serão realizadas considerando o conceito de epidemiologia, que estuda os diferentes fatores que intervêm na difusão e propagação de doenças, sua frequência, seu modo de distribuição, sua evolução e a colocação dos meios necessários à sua prevenção. A esse respeito, adianta-se que o contexto atual e pandêmico da Covid -19 será referenciado nas justificativas por, possivelmente, ter afetado o curso natural da gestão, assistência e vigilância dos outros tantos agravos aos quais a população está exposta.

No âmbito do HIV/Aids, tem-se uma história evolutiva no seu enfrentamento, atingindo-se avanços significativos quanto ao diagnóstico e tratamento ao longo de aproximadamente 40 anos de epidemia. De acordo com o gráfico a seguir, pode-se perceber que o município obteve progressos no momento em que os diagnósticos dos casos de HIV superaram os diagnósticos em situação de Aids no ano de 2017. Assim, a sustentação deste quadro nos anos seguintes, evidenciam o impacto das ações e políticas públicas implementadas e implantadas a partir do ano de 2013, destacando a expansão da realização dos testes rápidos para a rede de atenção básica, investimento no aumento do diagnóstico precoce. Na mesma perspectiva, observou-se uma estabilidade na taxa de detecção de HIV/Aids e uma tendência de queda, nos últimos anos, apesar de manter-se no topo entre as capitais com maior número de casos. Entretanto, em 2020, observa-se uma diferença acentuada do número de casos notificados de Aids em relação aos de HIV, correspondendo a 55,4%, muito diferente dos dois últimos anos, que descreveram uma proximidade. Nesse sentido, pode-se inferir que em sua grande maioria, os diagnósticos de Aids são obtidos por exames laboratoriais através de internações ou ambulatórios de especialidades, fora da atenção primária. Observou-se, ao longo do ano, uma redução no fluxo dos envios dos relatórios de notificação pelos laboratórios para a DVS, o que pode ter sido influenciado pelas questões de acesso dos usuários aos serviços pelas restrições impostas pela pandemia, tanto de circulação como de recursos humanos. Portanto, acredita-se que esses dados ainda estejam subestimados.

**Gráfico 21-Taxa de detecção /100 mil habitantes e número de casos de HIV e AIDS em pessoas com 13 anos ou mais, em Porto Alegre, por ano (2015-2020)**



Fonte: SINAN NET/EVDT/DVS/SMS – Dados provisórios em 05/03/2021



**Tabela 187- Casos de Aids em maiores de 13 anos, segundo raça/cor/etnia, por ano (2020-2019)**

Raça/Cor/Etnia	Ano		
	2020	2019	Varição
	Nº	Nº	(%)
Branca	220	357	-38,4
Negra (preta + parda)	130	225	-42,2
Amarela	5	8	-37,5
Indígena	1	2	-50,0
Ignorado	5	34	-85,3
<b>Total</b>	<b>361</b>	<b>626</b>	<b>-42,3</b>

Fonte: SINAN NET/EVDT/DVS/SMS – Dados provisórios em 05/03/2021

A tabela acima apresenta a comparação dos casos de Aids em maiores de 13 anos entre os anos 2019 e 2020. Observa-se, de forma geral, uma redução de -42,3% dos casos, bem como entre todas as raças, inclusive naquelas com predominância no número de casos, ou seja, branca (-38,4%) e negra (42,2%). Nesse sentido, destaca-se que estes resultados são relativos dada, principalmente, à situação de pandemia da Covid-19 que afeta o mundo.

No Brasil, em seus estados e municípios, praticamente em todo ano de 2020, as restrições de circulação e acesso dos usuários, bem como redução de recursos humanos nos serviços de saúde, muito possivelmente, interferiram na organização do trabalho e atendimento aos mesmos, inclusive no que se refere aos processos diagnósticos HIV/Aids, tanto laboratoriais, como por testagem rápida. Acredita-se ainda, que o fluxo de chegada das fichas de notificação dos casos identificados e dos relatórios advindos de laboratórios e bancos de sangue informando os casos reagentes para o agravo, também tenha sofrido os impactos dessa realidade ao longo do ano, pois percebeu-se um aumento no volume de envio nos momentos de flexibilização e relaxamento do lockdown e do isolamento social no município. Assim, espera-se que no decorrer do ano de 2021 seja possível uma análise mais fidedigna dos casos, já que os dados são atualizados na frequência com que chegam à Diretoria de Vigilância em Saúde (DVS). Ainda sobre as fichas de notificação, destaca-se um avanço nos dados inseridos no Sistema de Informação de Agravos de Notificação (SINAN) dada a intensificação na prática de qualificação realizada pela Equipe de Doenças Transmissíveis (EVDT), Núcleo Crônicas, com o cruzamento de dados de outros sistemas de informação. A exemplo, na tabela acima, está a expressiva redução (-85,3%) de casos ignorados quanto à variável em questão.

O mesmo foi observado na execução da tabulação de outras variáveis para compor o presente relatório.

**Tabela 188- Número de casos de Aids em maiores de 13 anos por faixa etária, sexo, por ano (2020-2019)**

Faixa etária (anos)	Ano								
	2020			2019			Variação		
	Masc	Fem	Total	Masc	Fem	Total	Masc(%)	Fem(%)	Total (%)
13-24	17	10	27	33	12	45	-48,5	-16,6	-40
25-34	67	32	99	110	56	166	-39,1	-42,8	-40,4
35-44	80	34	114	122	67	189	-34,4	-49,2	-39,9
45-54	41	24	65	74	58	132	-44,6	-58,6	-50,7
55-64	20	16	36	41	30	71	-51,2	-46,6	-49,3
65 ou mais	11	9	20	12	11	23	-8,3	-18,2	-13
<b>Total</b>	<b>236</b>	<b>125</b>	<b>361</b>	<b>392</b>	<b>234</b>	<b>626</b>	<b>-39,8</b>	<b>-46,6</b>	<b>-42,3</b>

Fonte: SINAN NET/EVDT/DVS/SMS – Dados provisórios em 05/03/2021

Em relação à distribuição dos casos de Aids por faixa etária e sexo, na comparação entre os anos 2019 e 2020, observa-se a constância na concentração de casos nas faixas etárias 25-34 e 35-44, correspondendo a 26,5% e 30,2% dos casos em 2019 e 27,4% e 31,6%, em 2020. Da mesma forma, o percentual de casos entre adolescentes correspondeu a 7,2% dos casos em 2019 e 7,5% em 2020. Tais resultados ratificam a questão comportamental dos indivíduos quanto às práticas sexuais, na faixa etária onde são mais ativas, mesmo em tempos de restrições e isolamento social. Daí a necessidade de repensar a retomada do trabalho de prevenção e educação para saúde na população com brevemente mesmo durante a pandemia.

**Tabela 189– Número de casos de Aids em maiores de 13 anos, distribuídos por Gerência Distrital e sexo, por ano (2020-2019)**

Gerência Distrital	Ano								
	2020			2019			Variação		
	Masc	Fem	Total	Masc	Fem	Total	Masc(%)	Fem (%)	Total (%)
Centro	43	6	49	85	24	109	-49,4	-75	-55
GCC	39	24	63	44	30	74	-11,4	-20	-14,9
LENO	27	13	40	33	33	66	-18,2	-60,6	-39,4
NEB	22	21	43	56	44	100	-60,7	-52,3	-57
NHNI	34	22	56	47	22	69	-27,6	0	-18,8
PLP	32	20	52	48	34	80	-33,3	-41,2	-35
RES	16	8	24	32	18	50	-50	-55,5	-52
SCS	22	12	34	43	33	76	-48,8	-63,6	-55,3
<b>Total</b>	<b>235</b>	<b>126</b>	<b>361</b>	<b>388</b>	<b>238</b>	<b>626</b>	<b>-39,4</b>	<b>-47</b>	<b>-42,3</b>

Fonte: SINAN NET/EVDT/DVS/SMS – Dados provisórios em 05/03/2021

Na distribuição de casos por Gerência Distrital e sexo, vê-se que Glória Cruzeiro Cristal (GCC) destacou-se com a primeira no ranking (63), seguida de Noroeste-Humaitá-Navegantes e Ilhas (NHNI) (56) e Partenon-Lomba do Pinheiro (52). Nesse sentido, sugere-se o aguardo da atualização dos dados ao longo deste ano, dadas limitações já citadas anteriormente e que diferem de acordo com a região da cidade. No que se refere ao sexo, o percentual entre os

sexos masculino e feminino se assemelha em ambos os anos correspondendo a 62% e 38% dos casos no ano de 2019 e 65% e 35%, em 2020.

**Tabela 190–Número de casos de Aids em menores de 5 anos, por raça/cor/etnia, por ano (2020-2019)**

Raça/Cor/Etnia	Ano		Variação %
	2020	2019	
Branca	0	2	-100
Negra (preta + parda)	3	2	+50
Amarela	0	0	0
Indígena	0	0	0
Ignorado	0	0	0
<b>Total</b>	<b>3</b>	<b>4</b>	<b>-25</b>

Fonte: SINAN NET/EVDT/DVS/SMS – Dados provisórios em 05/03/2021

**Tabela 191- Número de casos de Aids em menores de 5 anos por Gerência Distrital, por ano (2020-2019)**

Gerência Distrital	Ano		Variação %
	2020	2019	
Centro	0	0	0
GCC	0	0	0
LENO	0	0	0
NEB	0	0	0
NHNI	0	1	-100
PLP	2	1	100
RES	1	2	-50
SCS	0	0	0
<b>Total</b>	<b>3</b>	<b>4</b>	<b>-25</b>

Fonte: SINAN NET/EVDT/DVS/SMS – Dados provisórios em 05/03/2021

As tabelas acima apresentam a distribuição dos casos de Aids em menores de 5 anos quanto à raça/cor e por GD. No ano de 2020 foram 3 casos somente da raça negra ocorrentes nas GD PLP (2) e RES (1). Mesmo com relativa redução (25%) em relação a 2019, este resultado merece destaque e atenção para políticas públicas que visem ações para os locais de maior concentração das populações prioritárias e com maior vulnerabilidade social.

## Sífilis

### Sífilis Congênita

Tabela 192– Número de casos de Sífilis Congênita em nascidos vivos, por Gerência Distrital, raça/cor/etnia, por ano (2020-2019)

Gerência Distrital	Ano																		
	2020						2019						Variação						
	Branca	Negra	Amarela	Indígena	Ignorada	Total	Branca	Negra	Amarela	Indígena	Ignorada	Total	Branca	Negra	Amarela	Indígena	Ignorada	Total	
Centro	13	2	0	0	10	25	15	2	0	0	3	20	-2	0	0	0	0	+7	+5
GCC	24	14	0	0	20	58	32	21	0	0	13	66	-8	-7	0	0	0	+7	+12
LENO	37	12	0	0	11	60	22	23	0	0	12	57	+15	-11	0	0	0	-1	+3
NEB	37	18	0	0	15	70	30	13	0	0	10	53	+7	+5	0	0	0	+5	+17
NHNI	24	6	0	0	11	41	15	7	0	0	3	25	+9	-1	0	0	0	+8	+16
PLP	41	25	0	0	47	113	32	25	1	0	24	82	+9	0	-1	0	0	+23	+31
RES	28	19	0	0	17	64	36	16	0	0	11	63	-8	+3	0	0	0	+6	+1
SCS	27	8	0	0	19	54	34	5	0	0	7	46	-7	+3	0	0	0	+12	+8
<b>Total</b>	<b>231</b>	<b>104</b>	<b>0</b>	<b>0</b>	<b>150</b>	<b>485</b>	<b>216</b>	<b>112</b>	<b>1</b>	<b>0</b>	<b>83</b>	<b>412</b>	<b>+15</b>	<b>-8</b>	<b>-1</b>	<b>0</b>	<b>0</b>	<b>+67</b>	<b>+73</b>

Fonte: SINAN NET/EVDT/DVS/SMS – Dados provisórios em 25/02/2021

O número de casos de Sífilis Congênita na raça/cor branca aumentou em 2020, enquanto na raça/cor negra diminuiu. Contudo, o número de notificações com o campo raça/cor ignorado aumentou exponencialmente. A análise deste dado fica bastante comprometida, e reforça mais uma vez a necessidade de capacitação da rede de atenção à saúde, para a sensibilização sobre a importância do preenchimento adequado. Mesmo com o trabalho de qualificação dos dados, onde a busca é realizada em diversas plataformas, este campo, por se tratar de recém-nascido (RN), muitas vezes não é preenchido. Todas as gerências tiveram aumento de casos, sendo a GD PLP a que apresentou maior elevação.

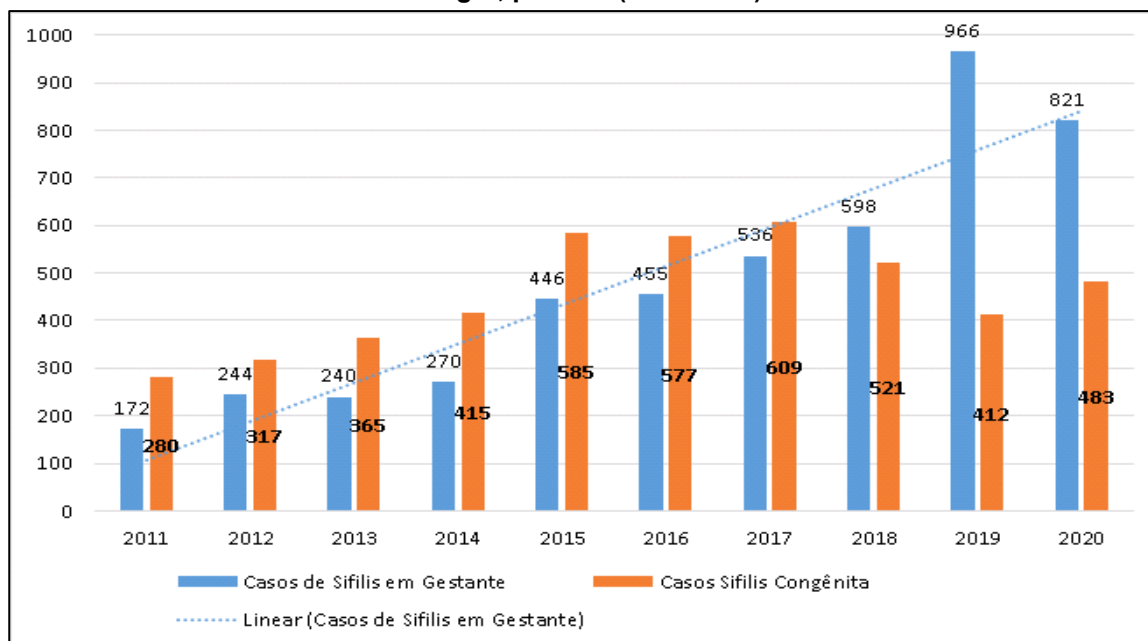
**Tabela 193- Número de casos de Sífilis em gestantes, por Gerência Distrital, raça/cor/etnia, por ano (2020-2019)**

Gerência Distrital	Ano																	
	2020						2019						Variação					
	Branca	Negra	Amarela	Indígena	Ignorada	Total	Branca	Negra	Amarela	Indígena	Ignorada	Total	Branca	Negra	Amarela	Indígena	Ignorada	Total
Centro	23	18	1	0	1	43	27	13	0	0	14	54	-4	+5	+1	0	-13	-11
GCC	62	48	2	0	6	118	74	47	2	0	29	152	-8	+1	0	0	-23	-34
LENO	67	63	2	0	5	137	56	56	1	0	18	131	+11	+7	+1	0	-13	+6
NEB	74	56	2	0	4	136	83	65	0	0	15	163	-9	+11	+2	0	-11	-27
NHNI	34	22	1	0	2	59	41	22	1	0	8	72	-7	0	0	0	-6	-13
PLP	90	68	5	0	5	168	85	72	3	1	28	189	+5	-4	+2	-1	-23	-21
RES	39	28	1	0	5	73	44	45	0	0	18	107	-5	-17	+1	0	-13	-34
SCS	52	32	0	0	3	87	48	34	1	1	14	98	+4	-2	-1	-1	-11	-11
<b>Total</b>	<b>441</b>	<b>335</b>	<b>14</b>	<b>0</b>	<b>31</b>	<b>821</b>	<b>458</b>	<b>354</b>	<b>8</b>	<b>2</b>	<b>144</b>	<b>966</b>	<b>-17</b>	<b>-21</b>	<b>+6</b>	<b>-2</b>	<b>-113</b>	<b>-145</b>

Fonte: SINAN NET/EVDT/DVS/SMS – Dados provisórios em 25/02/2021

Na análise dos dados de Sífilis em gestante, observamos uma melhora significativa no número de casos notificados como ignorados na raça/cor. Vale ressaltar novamente, o trabalho árduo do NVDTC na qualificação destes dados. Tivemos uma redução de 145 casos em comparação ao ano anterior, e somente a raça/cor amarela teve aumento do número de casos. Das Gerências Distritais, somente a GD LENO teve aumento no número de casos, as GD GCC, RES e NEB tiveram redução do número de casos.

**Gráfico 22- Distribuição dos casos de Sífilis em Gestante e Sífilis Congênita em Porto Alegre, por ano (2011-2020)**



Fonte: SINAN.

O gráfico mostra as mudanças nos últimos três anos em Sífilis em gestante e congênita no município. Em 2020, observamos a redução dos casos de Sífilis em gestante, porém, com o aumento dos casos de Sífilis Congênita, concluímos que o tratamento destas mulheres ainda precisa melhorar, visto o comparativo com o ano anterior. Esse dado pode ser justificado novamente pela ocorrência da pandemia de Covid -19, que gerou muitos problemas no acesso da população aos serviços de saúde, sem esquecer também, das mudanças na rede de APS, com mudanças no quadro funcional e o desconhecimento de rotinas e fluxos.

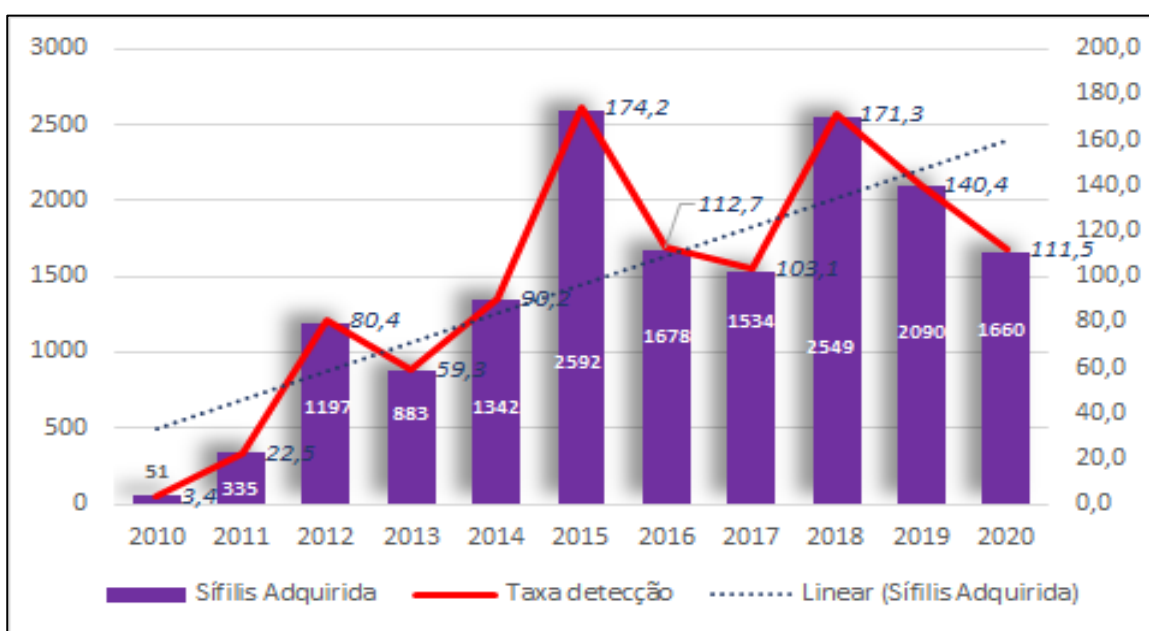
### **Sífilis Adquirida**

Desde o início de sua notificação compulsória, no ano de 2010, a Sífilis Adquirida (SA) pode ser descrita, a partir de casos identificados e inseridos do banco de dados do Sistema de Informação de Agravos de Notificação (SINAN) apresentada no gráfico a seguir, que evidencia uma tendência de aumento ao longo dos anos. No final do ano de 2017, conforme Nota Informativa Nº 2-SEI/2017-DIAHV/SVS/MS, houve uma alteração em seus critérios diagnósticos para a notificação proposta pelo Ministério da saúde (MS), assim como a Sífilis em gestante e a Sífilis Congênita, a qual justifica o aumento dos casos nos anos 2018 e 2019. Quanto aos dados referentes a 2020 serão apresentados e justificados detalhadamente a seguir.

Cabe destacar que dentre as Infecções Sexualmente Transmissíveis (IST) a Sífilis ainda traz muitas dúvidas no que se refere à identificação de sinais e

sintomas, ao diagnóstico, prescrição e conclusão de tratamento. Além disso, o preenchimento das fichas de notificação também necessita de intensiva qualificação por parte da equipe, a qual também se disponibiliza a esclarecer dúvidas dos profissionais de toda rede de saúde. Ainda nesta perspectiva, não se pode deixar de enfatizar que a reformulação pela qual passou a rede de atenção básica, provavelmente, seja outro fator relevante para o aumento dos questionamentos pelas equipes.

**Gráfico 23- Número de casos de notificados de Sífilis Adquirida, em Porto Alegre, por ano (2010-2020)**



Fonte: SINAN NET/EVDT/DVS/SMS – Dados provisórios em 05/03/2021

**Tabela 194– Número de casos de Sífilis Adquirida, em residentes de Porto Alegre, distribuídos por Gerência Distrital e sexo, com diagnóstico, por ano (2020-2019)**

Gerência Distrital	Ano								
	2020			2019			Variação		
	Masc	Fem	Total	Masc	Fem	Total	Masc (%)	Fem (%)	Total (%)
Centro	123	51	174	191	88	279	-35,6	-42	-37,6
GCC	73	94	167	109	128	237	-33	-26,6	-29,5
LENO	92	86	178	183	159	342	-49,7	-45,9	-47,5
NEB	97	65	162	158	132	290	-38,6	-50,7	-44,1
NHNI	89	162	251	140	149	289	-36,4	+8,7	-13,1
PLP	46	66	112	77	78	155	-40,2	-15,4	-27,4
RES	96	103	199	105	125	230	-8,6	-17,6	-13,5
SCS	270	147	417	288	188	476	-6,2	-21,8	-12,4
<b>Total</b>	<b>886</b>	<b>774</b>	<b>1660</b>	<b>1251</b>	<b>1047</b>	<b>2298</b>	<b>-29,2</b>	<b>-26,1</b>	<b>-27,8</b>

Fonte: SINAN NET/EVDT/DVS/SMS – Dados provisórios em 05/03/2021

Observa-se, na tabela acima, os casos de Sífilis Adquirida (SA) distribuídos por GD e sexo comparados entre os anos. Quanto às variações entre

os anos, da mesma forma que no agravo da Aids, sugere-se o aguardo de atualizações posteriores pela situação atípica no decorrer do ano de 2020, a qual, provavelmente, tenha afetado os fluxos e dinâmicas de trabalho, bem como o acesso dos usuários aos serviços para diagnóstico e consequente notificação dos casos. Entretanto, o perfil dos casos quanto aos sexos masculino e feminino respectivamente, permanece a proporção em 54,4% e 45,6% (2019) e 53,4% e 46,6%. No que se refere às GD, a maior concentração no total de casos notificados, em ambos os anos, foi encontrada na SCS correspondendo a 20,7% (2019) e 25,1% (2020) do total de casos.

**Tabela 195– Número de casos de Sífilis Adquirida, segundo raça/cor, por ano (2020-2019)**

Raça/cor	Ano		Variação (%)
	2020 Nº	2019 Nº	
Branca	959	1.321	-27,4
Negra (Preta +Parda)	647	839	-22,9
Amarela	24	19	26,3
Indígena	5	5	0
Ignorado	25	114	-78
<b>Total</b>	<b>1.660</b>	<b>2.298</b>	<b>-27,8</b>

Fonte: SINAN NET/EVDT/DVS/SMS – Dados provisórios em 05/03/2021.

Na apresentação dos casos de SA segundo raça/cor, destaca-se a proximidade na proporção de casos nas raças branca e negra na comparação entre os anos. No ano de 2019 corresponderam a 57,4% e 36,5% e em 2020, 57,8% e 39% do total de casos. Nesse sentido, destaca-se que, dada a proporção da população negra, aproximadamente 20% do total da população, sugere-se a retomada da atenção quanto às políticas públicas para saúde da população negra focalizadas na intensificação das ações de prevenção no âmbito da transmissão de IST.



**Tabela 196- Número de casos de Sífilis Adquirida, por faixa etária e sexo, por ano (2020-2019)**

Faixa etária (anos)	Ano								
	2020			2019			Variação		
	Masc	Fem	Total	Masc	Fem	Total	Masc (%)	Fem(%)	Total (%)
5-14	3	10	13	2	8	10	50	25	+10
15-24	266	305	571	397	446	843	-32	-31,6	-32,3
25-34	277	183	460	392	247	639	-29,3	-25,9	-28
35-44	154	123	277	211	161	372	-92,9	-23,6	-27,5
45-54	72	66	138	117	78	195	-38,5	-15,4	-29,2
55-64	72	44	116	87	54	141	-17,2	-18,5	-17,7
65 ou mais	45	40	85	50	48	98	-10	-16,6	-13,3
<b>Total</b>	<b>889</b>	<b>771</b>	<b>1660</b>	<b>1256</b>	<b>1042</b>	<b>2298</b>	<b>-29,2</b>	<b>-26</b>	<b>-27,8</b>

Fonte: SINAN NET/EVDT/DVS/SMS – Dados provisórios em 05/03/2021

Analisando os casos de SA por faixa etária e sexo, vê-se que as faixas etárias 15-24 e 25-34 seguem concentrando a maior proporção do total de casos, correspondendo a 36,7% e 27,8% (2019) e 34,4% e 27,7% (2020), respectivamente. Nesse sentido, a infecção entre adolescentes é ainda mais desafiadora, pois nesta fase da vida iniciam as práticas sexuais e, na maioria das vezes, com pouca ou nenhuma orientação para prevenção. Além disso, o acesso aos serviços de saúde também não é rotineiro para os adolescentes, dificultando a obtenção de informações e, por vezes, o tratamento adequado, culminando na dificuldade no controle da cadeia de transmissão do agravo. A exemplo do que já foi citado em relação às retomadas de ações de prevenção do HIV/Aids e IST, prejudicadas pela situação da saúde na atualidade, ratifica-se um pensar sobre novas estratégias para o processo da educação em saúde para a população.

## Hepatites Virais

**Tabela 197– Comparativo das notificações, investigações e confirmações dos casos de Hepatites Virais, 2020-2019**

Casos de Hepatites Virais	Meta	Anos		
		2020	2019	Variação %
A	Notificado	3	13	-77
	Investigado	3	13	-77
	Confirmado	3	13	-77
B	Notificado	176	322	-45
	Investigado	176	322	-45
	Confirmado	176	322	-45
	% da meta atingida	<b>100</b>	<b>100</b>	<b>100</b>
C	Notificado	786	1328	-41
	Investigado	786	1328	-41
	Confirmado	786	1328	-41
	% da meta atingida	<b>100</b>	<b>100</b>	<b>100</b>

Fonte: SINAN NET/EVDT/DVS/SMS – Dados provisórios em 01/02/2021

Ao compararmos os anos de 2020 e 2019, verificamos que houve redução nas notificações de casos novos de todas as Hepatites Virais. Esta diminuição poderia estar relacionada ao cenário epidemiológico que o município enfrenta desde março/2020, com os casos de Covid -19. As medidas para evitar a propagação dessa doença, tem o isolamento social como orientação principal, o que pode ter impactado na oferta e procura nos serviços de saúde, principalmente no que diz respeito às consultas eletivas e solicitações de exames. Outro fator a ser considerado, seriam as mudanças na Atenção Primária em Saúde (APS), processo iniciado no final do ano de 2019, onde houve contratualizações e o ingresso de novos trabalhadores, refletindo no desconhecimento de rotinas e protocolos instituídos. Como tentativa de sanar o problema, foi disparada uma nota informativa a todas as unidades de saúde, com os critérios que devem ser considerados para a notificação das Hepatites Virais e ressaltando que a doença é de notificação compulsória. Ainda, foi elaborada uma nota informativa destinada aos pronto atendimentos e bancos de sangue, a fim de orientar e salientar sobre a importância da notificação. Referente aos bancos de sangue, também se fez uma parceria com Equipe de Vigilância de Produtos e Serviços de Interesse à Saúde para que as orientações a esses estabelecimentos fossem reforçadas.

Os casos de Hepatite A tiveram uma redução significativa (77%), quando se comparam os anos da análise. É importante ressaltar que esse dado pode não expressar fielmente a situação epidemiológica da doença no município, pois muitas vezes o indivíduo por não apresentar sintomas e ter cura espontânea não busca o serviço de saúde para diagnóstico. De toda maneira, o Boletim Epidemiológico de Hepatites Virais (2020) mostra que a taxa de incidência de Hepatite A no Brasil tem apresentado queda nos índices, passando de 5,7 casos em 2009 para 0,4 por 100 mil habitantes em 2019, uma redução de 93% nos últimos dez anos. A doença tem como principal forma de contágio a via fecal-oral, por contato entre as pessoas infectadas ou através de água e alimentos contaminados. Para cada notificação, é necessário realizar uma investigação epidemiológica, a fim de determinar as prováveis fontes de contaminação e intervir, se necessário, para que não haja um surto da doença na cidade. Dos 3 casos notificados em 2020, um deles não foi possível determinar a causa, pois as tentativas de contato com o usuário ocorreram sem sucesso. Dos outros dois casos, estabeleceu-se que um ocorreu por contato pessoa a pessoa e outro por ingestão de alimento/água contaminada.

Em ambos os anos analisados, destacam-se os casos novos de Hepatite C, estando de acordo com o cenário retratado no Boletim Epidemiológico de Hepatites Virais 2020. Em 2019, Porto Alegre apresentou a maior de detecção desse agravo (84,4 casos por 100 mil habitantes), taxa superior à nacional (10,8 casos por 100 mil habitantes), quando comparada com outras capitais. Como

não temos uma vacina disponível para essa doença, acredita-se que esse possa ser um dos fatores que podem estar relacionados com o maior número de infecções deste subtipo, em comparação com as demais Hepatites.

Por fim, foi identificado no último quadrimestre de 2020, um caso de Hepatite D. Na decorrência da investigação, não se conseguiu identificar a provável fonte de infecção, visto que o paciente não viajou para os locais em que esse tipo de hepatite é mais predominante (Região Norte) e não foi possível identificar se ele teve relações sexuais desprotegidas com alguém que tenha entrado em contato com a doença. É importante enfatizar que como o vírus causador da Hepatite D ou Delta precisa do antígeno de superfície HBsAg para se replicar, logo a vacina contra o Hepatite B constitui a melhor estratégia para a redução da prevalência e incidência da infecção pelo VHD.

**Tabela 198–Número de casos novos de Hepatite B e C, em residentes de Porto Alegre, distribuídos por Gerência Distrital, por sexo. (2020-2019)**

Gerência Distrital	2020						2019						Variação %					
	Hepatite B			Hepatite C			Hepatite B			Hepatite C			Hepatite B			Hepatite C		
	M	F	Total	M	F	Total	M	F	Total	M	F	Total	M	F	Total	M	F	Total
Centro	29	11	40	77	63	140	49	30	79	141	95	236	-41	-63	-49	-45	-34	-41
GCC	11	7	18	55	48	103	21	7	28	81	80	161	-48	0	-36	-32	-40	-36
LENO	10	4	14	44	39	83	18	18	36	61	71	132	-44	-78	-61	-28	-45	-37
NEB	19	5	24	51	40	91	22	17	39	79	79	158	-14	-71	-38	-35	-49	-42
NHNI	14	11	25	50	33	83	21	14	35	78	74	153	-33	-21	-29	-36	-55	-46
PLP	18	7	25	93	58	151	26	24	50	125	90	215	-31	-71	-50	-26	-36	-30
RES	3	5	8	23	21	44	15	9	24	50	61	111	-80	-44	-67	-54	-66	-60
SCS	16	6	22	45	46	91	18	13	31	84	79	163	-11	-54	-29	-46	-42	-44
<b>Total</b>	<b>120</b>	<b>56</b>	<b>176</b>	<b>438</b>	<b>348</b>	<b>786</b>	<b>190</b>	<b>132</b>	<b>322</b>	<b>699</b>	<b>629</b>	<b>1328</b>	<b>-37</b>	<b>-58</b>	<b>-45</b>	<b>-30</b>	<b>-45</b>	<b>-41</b>

Fonte: SINAN NET/EVDT/DVS/SMS – Dados provisórios em 01/02/2021

Em relação ao recorte sexo, verificamos que em ambos os anos, tanto a Hepatite B como a C atingem mais os homens, situação também descrita em outras capitais, conforme o Boletim Epidemiológico de Hepatites Virais 2020. Essa característica pode ter relação com o fato de que os homens têm atitudes comportamentais que os deixam mais expostos. Referente ao número de novos casos de Hepatite B observa-se que as gerências tiveram uma redução importante nas notificações, comparando-se 2020 e 2019, com destaque para a GDs LENO (61%) e RES (67%). Em relação à Hepatite C, destaca-se mais uma vez a GD RES (60%). Como discutido anteriormente fatores como o cenário epidemiológico do município, referente à Covid -19 e as mudanças ocorridas na APS poderiam ter refletido nas diminuições de notificações. Também deve-se considerar que muitas vezes essas doenças cursam sem sintomas, levando o indivíduo a buscar atendimento tardiamente, o que leva a crer que a testagem deve ser fortemente estimulada, para diagnóstico precoce e posterior tratamento dos casos.

**Tabela 199–Número de casos novos de Hepatite B e C, segundo faixa etária, 2020-2019**

Faixa etária	2020		2019		Variação %	
	Hepatite B	Hepatite C	Hepatite B	Hepatite C	Hepatite B	Hepatite C
< 1 ano	0	0	0	1	0	-100
1 a 4 anos	0	0	0	3	0	-100
5 a 9 anos	0	1	2	1	-100	0
10 a 14 anos	0	0	4	1	-100	-100
15 a 19 anos	4	3	7	19	-43	-84
20 a 34 anos	38	67	81	128	-53	-48
35 a 49 anos	49	237	104	331	-53	-28
50 a 64 anos	55	307	86	544	-36	-44
65 a 79 anos	24	151	31	250	-23	-40
80 anos e mais	6	20	7	50	-14	-60
<b>Total</b>	<b>174</b>	<b>786</b>	<b>322</b>	<b>1328</b>	<b>-46</b>	<b>-41</b>

Fonte: SINAN NET/EVDT/DVS/SMS – Dados provisórios em 01/02/2021

Referente às faixas etárias, foram observadas mudanças no cenário epidemiológico em 2020, pois houve a predominância de casos novos de Hepatite B na faixa etária dos 50 a 64 anos e em 2019 tivemos mais casos na faixa dos 35 a 49 anos. Quanto à Hepatite C, ocorreu o inverso e temos um maior número de casos na faixa etária dos 35 a 49 anos em 2020, enquanto em 2019, destacou-se a faixa etária de 50 a 64 anos. O conhecimento desta informação auxilia a pensar formas de trabalhar, focando em uma população específica, esclarecendo sobre a importância de prevenir essas doenças e também diagnosticá-las. Deve ser estimulada principalmente a vacinação contra a Hepatite B, disponível em todas as unidades de saúde do município. Por alguns anos, em julho, mês de conscientização sobre Hepatites Virais, eram realizadas ações em um ponto estratégico da cidade, ofertando-se teste rápido e vacinação, no entanto, em razão da pandemia da Covid -19 em 2020, a fim de se evitar aglomerações, não foi possível.

Considerando que a transmissão vertical é a forma de transmissão mais comum das Hepatites B e C em crianças, ressalta-se que em 2020 iniciou-se a estruturação da vigilância epidemiológica de crianças expostas, no entanto ainda não se tem o desfecho. Visto que os protocolos recomendam que elas sejam acompanhadas em serviço especializado por determinado tempo, estabelecendo-se se houve a transmissão vertical ou não. O monitoramento das gestantes também é realizado. Essa vigilância concentra esforços em buscar informações nos sistemas disponíveis como e-SUS e Gerint e realiza-se uma busca ativa nos hospitais, quando necessário. Ainda há muito a melhorar nesse processo, mas sabe-se que é necessário trabalhar conjuntamente com os locais notificadores, para melhorar e qualificar essas informações.

**Tabela 200– Número de casos novos de Hepatite B e C, segundo raça/cor, por ano (2020-2019)**

Raça/Cor	2020		2019		Variação %	
	Hepatite B	Hepatite C	Hepatite B	Hepatite C	Hepatite B	Hepatite C
Branca	104	502	199	848	-48	-41
Preta	38	124	59	210	-36	-41
Parda	13	80	18	101	-28	-21
Amarela	4	11	7	18	-43	-39
Indígena	0	0	2	7	-100	-100
Ignorada	17	69	37	144	-54	-52
<b>Total</b>	<b>174</b>	<b>786</b>	<b>322</b>	<b>1328</b>	<b>-46</b>	<b>-41</b>

Fonte: SINAN NET/EVDT/DVS/SMS – Dados provisórios em 01/02/2021

A raça/cor com maior número absoluto de casos é a branca, quando analisamos os anos de 2019 e 2020, tanto na Hepatite B e C. Entretanto, segundo o Boletim Epidemiológico de Hepatites Virais (2020), a distribuição dos casos segundo raça/cor em 2019, referente aos casos de Hepatite B, no Brasil, mostrou uma maior concentração entre as pessoas autodeclaradas pardas e pretas (55,1%, sendo 44,1% pardas e 11,0% pretas), seguidas das brancas (42,5%), amarelas (1,4%) e indígenas (1,0%). Na Hepatite C, no mesmo ano, quanto à raça/cor, temos 56,1% referidos como brancos, 32,7% como pardos, 9,9% como pretos, 1,1% como amarelos e 0,2% como indígenas.

Ainda, referente aos anos avaliados, verificou-se que o preenchimento da opção “Ignorada” apresentou uma sensível melhora, nas notificações dos casos de Hepatite B e C, com redução de 54% e 52% respectivamente. Ocorre que muitas vezes a ficha de notificação vem sem essa informação e embora seja realizada uma busca nos sistemas disponíveis, como o CADSUS, a fim de tornar a notificação o mais completa possível, as informações consideradas essenciais nestas ferramentas estão desatualizadas.

Por fim, a preocupação e a mobilização pela luta contra as Hepatites Virais têm ocorrido a nível mundial e um plano pactuado entre as instâncias federais, estaduais e municipais visa eliminar a hepatite C no Brasil até 2030, alinhado com as metas da Organização Mundial de Saúde (OMS). A proposta é simplificar o diagnóstico, ampliar a testagem e fortalecer o atendimento a esses pacientes. Sendo assim, como meta a micro eliminação da Hepatite C até 2030, foi organizado ao final do ano de 2020, um fluxo juntamente com a Coordenação Municipal de Atenção à Tuberculose, Infecções Sexualmente Transmissíveis, HIV/AIDS e Hepatites Virais, para que os pacientes que acessam as clínicas de hemodiálise possam ao ser diagnosticados com HCV, realizar o exame de carga viral, necessário para iniciar o tratamento medicamentoso indicado e com altas taxa de cura. Aliada a essas ações, em breve, pretende-se organizar um curso para os profissionais de saúde que atuam na rede, com o objetivo de

instrumentalizá-los e atualizá-los, quanto ao preenchimento das notificações e reconhecimento dos critérios necessários para esse procedimento.

## Tuberculose

**Tabela 201- Número de casos novos e esperados (meta) de Tuberculose, de todas as formas clínicas, por Gerência Distrital, por ano (2020-2019)**

Gerência Distrital	Ano							
	2020			2019			Variação	
	N	Meta	%	N	Meta	%	N	%
Centro	132	194	68,04	176	198	88,88	-44	-25
GCC	114	184	61,95	167	198	84,34	-53	-31,73
LENO	149	223	66,81	203	167	137,72	-54	-26,60
NEB	130	200	65	182	180	101,1	-52	-28,57
NHNI	90	167	53,89	152	118	128,81	-62	-40,78
PLP	255	359	71	326	311	104,82	-71	-21,77
RES	98	123	79,67	112	141	79,43	-14	-12,5
SCS	119	132	90,15	120	135	88,88	-1	-0,83
<b>Total</b>	<b>1.087</b>	<b>1.582</b>	<b>68,71</b>	<b>1.438</b>	<b>1.448</b>	<b>99,30</b>	<b>-351</b>	<b>-24,40</b>

Fonte: SINAN NET/EVDT/DVS/SMS – Dados provisórios em 05/03/2021

Na tabela acima, observa-se a queda (-24,4%) dos casos novos de Tuberculose em relação a 2019. Reflexo da pandemia de Covid-19 que reduziu o diagnóstico de todos os agravos.

**Tabela 202– Número de casos novos e esperados (meta) de Tuberculose Pulmonar com confirmação laboratorial, por Gerência Distrital, por ano (2020-2019)**

Gerência Distrital	Ano							
	2020			2019			Variação	
	N	Meta	%	N	Meta	%	N	%
Centro	79	122	64,75	111	128	86,71	-32	-28,82
GCC	81	121	66,94	110	133	82,70	-29	-26,36
LENO	104	151	92,71	137	133	103	-33	-24,08
NEB	95	140	67,85	127	101	125,74	-32	-25,19
NHNI	57	109	52,29	99	89	111,23	-42	-42,42
PLP	188	299	62,87	272	231	117,74	-84	-30,88
RES	66	80	82,5	73	89	82,02	-7	-9,58
SCS	73	80	91,25	73	93	78,49	0	0
<b>Total</b>	<b>743</b>	<b>1.102</b>	<b>67,42</b>	<b>1.002</b>	<b>998</b>	<b>100,40</b>	<b>-259</b>	<b>-25,84</b>

Fonte: SINAN NET/EVDT/DVS/SMS – Dados provisórios em 05/03/2021

O diagnóstico de casos novos de Tuberculose no ano de 2020 com confirmação laboratorial reduziu em todas as Gerências Distritais, exceto na GD SCS.

**Tabela 203- Número de casos novos de Tuberculose, de todas as formas clínicas, em residentes de Porto Alegre, distribuídos por Gerência Distrital e raça/cor/etnia, por ano (2020-2019)**

Gerência Distrital	Ano																	
	2020						2019						Variação					
	BR	PR	AM	ID	IG	Total	BR	PR	AM	ID	IG	Total	BR	PR	AM	ID	IG	Total
Centro	86	43	2	0	1	132	118	58	0	0	0	176	-27,11	-25,86	100	-100	0	-25
GCC	58	53	2	0	1	114	94	71	0	2	0	167	-38,29	-25,35	100	-100	0	-31,73
LENO	75	68	5	0	1	149	108	93	0	1	1	203	-30,55	-26,88	400	-100	0	-26,60
NEB	81	49	0	0	0	130	118	64	0	0	0	182	-31,35	-23,43	-100	-100	-100	-28,57
NHNI	67	23	0	0	0	90	116	36	0	0	0	152	-42,24	-36,11	-100	-100	-100	-40,78
PLP	135	116	3	0	1	255	187	138	1	0	0	326	-27,80	-15,94	200	-100	0	-21,77
RES	53	45	0	0	0	98	53	56	3	0	0	112	0	-19,64	-100	-100	-100	-12,5
SCS	68	48	2	1	0	119	80	40	0	0	0	120	-15	20	100	0	-100	-0,83
<b>Total</b>	<b>623</b>	<b>445</b>	<b>14</b>	<b>1</b>	<b>4</b>	<b>1087</b>	<b>874</b>	<b>556</b>	<b>4</b>	<b>3</b>	<b>1</b>	<b>1438</b>	<b>-28,71</b>	<b>-19,96</b>	<b>250</b>	<b>-66,66</b>	<b>300</b>	<b>-26,70</b>

Fonte: SINAN NET/EVDT/DVS/SMS – Dados provisórios em 05/03/2021 – BR = branca; NR = negra; AM = amarela; ID = indígena; IG = ignorada

Mesmo com a redução dos casos novos de Tuberculose no ano de 2020, o maior quantitativo de diagnósticos permanece sendo na raça branca, seguida pela preta.



**Tabela 204– Número de casos novos de Tuberculose, de todas as formas clínicas, em residentes de Porto Alegre, distribuídos por Gerência Distrital, faixa etária, por ano (2020-2019)**

Gerência Distrital	Ano																	
	2020									2019								
	<1 ano	1a14	15 a 19	20 a 34	35 a 49	50 a 64	65 a 79	80 ou +	Total	<1 ano	1a14	15 a 19	20 a 34	35 a 49	50 a 64	65 a 79	80 ou +	Total
Centro	0	3	1	29	46	28	20	5	132	0	1	8	58	48	31	22	8	176
GCC	1	3	6	35	31	26	11	1	114	0	7	18	50	44	33	11	4	167
LENO	1	2	7	56	39	35	8	1	149	2	5	13	66	46	55	12	4	203
NEB	0	1	4	42	29	28	21	5	130	0	6	11	53	37	48	25	2	182
NHNI	1	1	4	25	19	25	13	2	90	1	3	9	42	33	32	23	9	152
PLP	0	3	15	141	49	32	13	2	255	0	5	22	159	71	48	16	5	326
RES	0	2	9	29	34	14	9	1	98	1	2	5	33	40	22	8	1	112
SCS	0	3	4	40	29	29	9	5	119	2	4	6	27	36	23	17	5	120
<b>Total</b>	<b>3</b>	<b>18</b>	<b>50</b>	<b>397</b>	<b>376</b>	<b>276</b>	<b>104</b>	<b>22</b>	<b>1087</b>	<b>6</b>	<b>33</b>	<b>92</b>	<b>488</b>	<b>355</b>	<b>292</b>	<b>134</b>	<b>38</b>	<b>1438</b>

Fonte: SINAN NET/EVDT/DVS/SMS. Dados provisórios em 05/03/2021

Em relação à incidência da Tuberculose em faixas etárias, ao se comparar os anos de 2020 e 2019, é possível verificar o predomínio da doença nas faixas entre os 15 e 64 anos. Possivelmente, por serem mais expostos aos fatores de risco, os indivíduos em idade produtiva (20–59 anos) apresentaram maiores números de notificação, padrão encontrado nacionalmente.

**Tabela 205– Número de casos novos de Tuberculose, de todas as formas clínicas, em residentes de Porto Alegre, distribuídos por Gerência Distrital, por sexo, por ano (2020-2019)**

Gerência Distrital	Ano								
	2020			2019			Variação		
	Masculino	Feminino	Total	Masculino	Feminino	Total	Masculino (%)	Feminino (%)	Total (%)
Centro	90	42	132	121	55	176	-25,61	-23,63	-25
GCC	69	45	114	99	68	167	-30,30	-33,82	-31,73
LENO	88	61	149	123	80	203	-28,45	-23,75	-26,23
NEB	90	40	130	103	79	182	-12,62	-49,36	-28,57
NHNI	53	37	90	113	39	152	-53,09	-5,12	-40,78
PLP	212	43	255	257	69	326	-17,50	-37,68	-21,77
RES	51	47	98	77	35	112	-33,76	-34,28	-12,5
SCS	79	40	119	80	40	120	-1,25	0	-0,83
<b>Total</b>	<b>732</b>	<b>355</b>	<b>1.087</b>	<b>973</b>	<b>465</b>	<b>1.438</b>	<b>-24,76</b>	<b>-23,65</b>	<b>-24,40</b>

Fonte: SINAN NET/EVDT/DVS/SMS – Dados provisórios em 05/03/2021

Não houve variação significativa em relação à incidência da Tuberculose por sexo entre os anos de 2020 e 2019. A doença continua predominante no sexo masculino.

**Tabela 206–Número de casos novos de Tuberculose, de todas as formas clínicas, em residentes de Porto Alegre, testados para HIV, por ano (2020-2019)**

Casos Novos de Tuberculose (todas as formas clínicas)	Ano		
	2020	2019	Variação
	Nº	Nº	%
Total de casos de TB	1.087	1.483	-26,70
Teste anti-HIV realizado	911	1.295	-29,65
Teste anti-HIV realizado (%)	83,80	87,32	-4,03
Nº absoluto de positivos	209	273	-23,44
Positividade (%)	19,22	18,40	+4,45

Fonte: SINAN NET/EVDT/DVS/SMS – Dados provisórios em 05/03/2021

**Tabela 207**Total de casos novos de Tuberculose, de todas as formas clínicas, testados para HIV, por Gerência Distrital, por ano (2020-2019)

Gerência Distrital	Ano														
	2020					2019					Variação				
	Total	Positivo	Negativo	Em andamento	Não realizado	Total	Positivo	Negativo	Em andamento	Não realizado	Total	Positivo	Negativo	Em andamento	Não realizado
Centro	132	31	82	0	19	176	51	107	0	18	-44	-20	-25	0	1
GCC	114	29	69	0	16	167	37	115	0	15	-53	-8	-46	0	1
LENO	149	28	95	1	25	203	37	142	0	24	-54	-9	-47	1	1
NEB	130	23	88	0	19	182	28	134	0	20	-52	-5	-46	0	-1
NHNI	90	22	55	1	12	152	28	111	0	13	-62	-6	-56	1	-1
PLP	255	38	171	0	46	326	48	231	0	47	-71	-10	-60	0	-1
RES	98	15	62	2	19	112	25	64	0	23	-14	-10	-2	2	-4
SCS	119	23	76	0	20	120	19	88	0	13	-1	4	-12	0	7
<b>Total</b>	<b>1.087</b>	<b>209</b>	<b>698</b>	<b>4</b>	<b>176</b>	<b>1.438</b>	<b>273</b>	<b>992</b>	<b>0</b>	<b>173</b>	<b>-351</b>	<b>-64</b>	<b>-294</b>	<b>4</b>	<b>3</b>

Fonte: SINAN NET/EVDT/DVS/SMS – Dados provisórios em 05/03/2021

**Tabela 208**– Proporção de contatos de casos novos de Tuberculose examinados entre os registrados, por Gerência Distrital, por ano (2020-2019)

Gerência Distrital	Ano								
	2020			2019			Variação		
	Contatos examinados Identificados	Contatos registrados Examinados	Proporção (%)	Contatos examinados Identificados	Contatos registrados Examinados	Proporção (%)	Contatos examinados Identificados	Contatos registrados Examinados	Proporção (%)
Centro	78	7	8,97	144	54	37,5	-66	-47	-76,08
GCC	188	56	29,78	327	155	47,4	-139	-99	-37,17
LENO	183	17	9,28	379	120	31,66	-196	-103	-70,68
NEB	112	20	17,85	285	129	45,26	-173	-109	-60,56
NHNI	121	26	21,48	306	107	34,96	-185	-81	-38,55
PLP	138	18	13,04	248	52	20,96	-110	-34	-37,78
RES	73	2	2,73	130	13	10	-57	-11	72,7
SCS	190	34	17,89	237	133	56,11	-47	-99	68,11
<b>Total</b>	<b>1.083</b>	<b>180</b>	<b>16,62</b>	<b>2.056</b>	<b>763</b>	<b>37,11</b>	<b>-973</b>	<b>-583</b>	<b>-55,21</b>

Fonte: SINAN NET/EVDT/DVS/SMS - Dados provisórios em 05/03/2021

Houve uma redução significativa no ano de 2020 dos contatos avaliados (16,62%) comparado ao ano de 2019 (37,11%). O Programa Nacional de Controle da Tuberculose define como contato toda pessoa que convive no mesmo ambiente com o caso índice, no momento do diagnóstico da TB. O exame de contatos é uma estratégia que deve ser realizada de forma ativa e contínua, e tem como objetivo identificar/descartar casos de Tuberculose ativa e de Infecção Latente de Tuberculose (ILTb). Por meio dessa estratégia, é possível detectar precocemente os casos de Tuberculose e iniciar o tratamento oportunamente, visando a interrupção da cadeia de transmissão da doença. A identificação dos casos de Infecção Latente da Tuberculose e a adequada avaliação quanto à indicação da profilaxia evitarão futuros casos de Tuberculose.

**Tabela 209 Taxa de óbito dos casos novos, todas as formas clínicas, residentes em Porto Alegre, por ano (2020-2019)**

Óbitos	Ano					
	2020		2019		Variação	
	N	Taxa (%)	N	Taxa (%)	N	Taxa (%)
Óbitos total	111	10,21	124	8,6	-13	-10,48
Óbitos por TB	37	3,4	57	3,96	-20	-35,08
Óbitos TB e HIV	41	3,77	50	3,47	-9	-18

Fonte: SINAN NET/EVDT/DVS/SMS – Dados provisórios em 05/03/2021

**Tabela 210–Número de casos novos de Tuberculose, na população em situação de rua, população privada de liberdade, gestantes, de todas as formas clínicas, segundo Gerência Distrital, por ano (2020-2019)**

Gerência Distrital	Ano								
	2020			2019			Variação		
	PSR	PPL	Gestante	PSR	PPL	Gestante	PSR	PPL	Gestante
Centro	51	4	2	52	12	1	-1	-8	+1
GCC	6	7	0	10	10	1	-4	-3	-1
LENO	6	5	1	14	11	2	-8	-6	-1
NEB	7	6	4	5	7	4	+2	-1	0
NHNI	8	1	2	7	4	1	+1	-3	+1
PLP	6	135	3	9	160	0	-3	-25	+3
RES	2	0	2	6	5	1	-4	-5	+1
SCS	5	7	0	5	6	2	0	+1	-2
<b>Total</b>	<b>91</b>	<b>165</b>	<b>14</b>	<b>108</b>	<b>215</b>	<b>12</b>	<b>-17</b>	<b>-50</b>	<b>+2</b>

Fonte: SINAN NET/EVDT/DVS/SMS – Dados provisórios em 05/03/2021

### 17.1.5 Imunizações

**Tabela 211- Cobertura vacinal para < 1 ano, por ano (2020-2019)**

Vacinas	População Anual < 1 ano (SINASC 2019)	Ano					
		2020		2019		Variação	
		DA*	CV%**	DA*	CV %**	DA*	CV %**
BCG	16.502	18.500	111,98	15.724	89,44	2.776	+22,54
Meningo C		15.013	90,87	14.900	84,76	113	+6,11
Pentavalente		14.994	90,76	12.807	72,85	2.187	+17,91
Pneumocócica		15.512	93,89	15.109	85,94	403	+7,95
Poliomielite		14.666	88,77	14.117	80,30	549	+8,47
VORH		14.480	87,65	14.240	81,00	240	+6,65
FA		9.140	55,32	8.270	47,04	870	+8,28
Tríplice Viral		13.651	82,63	14.911	84,82	1260	-2,19
***							

Fonte: SI-PNI NI/EVDT/DVS/ SMS – Dados provisórios em 06/03/2021

\*DA: doses aplicadas

\*\*CV: cobertura vacinal

\*\*\*: Tríplice Viral 1ª dose aplicada em criança na faixa etária de 1 ano

As coberturas de 2019 foram calculadas a partir da população do SINASC de 2018, onde a população era de 17.579 Nascidos Vivos. Para o cálculo das

coberturas de 2020, utilizamos os dados do SINASC de 2019, onde a população de Nascidos Vivos foi de 16.520, segundo os dados do Ministério da Saúde.

Avaliando o ano de 2020 e comparando com 2019, observamos um aumento significativo da cobertura vacinal na maioria dos imunobiológicos, exceto na vacina Tríplice Viral. Esse acontecimento se deve em parte a diminuição do número de nascidos vivos em 2019 e a realização da Campanha de Multivacinação que possuía como objetivo o chamamento das crianças em situação de atraso vacinal. Contudo, apesar da melhora dos dados, as metas seguem sem serem alcançadas.

A vacina Tríplice Viral utilizada para proteger contra o Sarampo, Rubéola e Caxumba foi disponibilizada através da realização de uma campanha direcionada para a população de 6 meses a menores de 5 anos onde foi feita busca ativa dos faltosos e atualização do esquema vacinal. Apesar disso, a cobertura vacinal continua abaixo da meta definida pelo Ministério da Saúde.

A vacina contra Tuberculose (BCG) teve seu fluxo de distribuição modificado em 2019. Atualmente, a vacina está sendo ofertada em todas as maternidades que atendem pelo SUS no município de Porto Alegre, objetivando assim, a diminuição das perdas e facilitando o acesso ao imunobiológico. Essa mudança no processo de trabalho, trouxe uma diferença de aproximadamente 22% entre as coberturas vacinais de 2019 (89,44%) e 2020 (111,98%), após a execução total do projeto.

Nesses últimos meses do ano de 2019 enfrentamos diversos problemas com relação à distribuição dos imunobiológicos. Tivemos o recolhimento das doses de Pentavalente produzidas pelo laboratório Biological por desvio na qualidade do produto. Isso gerou um desabastecimento da vacina Pentavalente e problemas na produção das vacinas DTP e dTpa. No primeiro quadrimestre de 2020, o desabastecimento da vacina Pentavalente diminuiu, contudo, a entrega ainda não estava totalmente normalizada. Devido a essa dificuldade o núcleo de imunizações e a atenção primária optaram por deixar o pequeno estoque da vacina em unidades de referência para cada região da cidade. A ocorrência de desabastecimento influencia diretamente na cobertura vacinal, já que dificulta o acesso das pessoas aos imunobiológicos. Esse problema perdurou até meados do mês de março de 2020.

Quanto aos registros das doses aplicadas, em novembro de 2019, a Rede de Atenção Primária do município de Porto Alegre iniciou a utilização do e-SUS para realização da digitação dos imunobiológicos aplicados, conforme solicitado pelo Ministério da Saúde na Portaria nº 2.499/GM/MS, de 23 de setembro de 2019. A orientação é que os demais estabelecimentos e que algumas funções como notificação de evento adverso, movimentação de imunobiológicos e relatórios continuem no SI-PNI. A capacitação das Gerências Distritais foi

organizada pela atenção primária e o núcleo de imunizações forneceu o suporte para questões relacionadas aos imunobiológicos. Essa mudança trouxe algumas dificuldades na digitação dos dados, principalmente no início da sua implantação. Por isso, ao longo de 2020, o núcleo de imunizações realizou várias capacitações e até mesmo visitas em 46 unidades de saúde que apresentavam maior dificuldade.

Com as constantes rotatividades dos profissionais e as mudanças nas equipes de saúde com as contratualizações, percebemos um aumento considerável (aproximadamente 50%) no número de erros em imunização. Após discussão com a atenção primária foi atualizado o fluxo da vigilância dos erros programáticos. Essa vigilância, desde maio de 2020, é realizada através de uma planilha google com as informações separadas por unidades e gerências, permitindo assim, a verificação das unidades e profissionais com maior número de eventos, com o objetivo de proporcionar capacitações.

Devido a pandemia da Covid -19, em 2020, o formato das capacitações teve que ser revisto. Com a utilização da tecnologia, o núcleo de imunizações realizou ao longo do ano cerca de 8 capacitações on-line, que totalizaram o alcance de 400 profissionais que atuam nas unidades de saúde. Após a avaliação do aumento do número de erros de imunização, a carga horária foi aumentada e novas temáticas foram inseridas a partir da verificação dos erros mais frequentes. Também, foram realizadas aulas virtuais (10) onde abordamos os assuntos considerados mais importantes. No final de 2020, foi realizada a capacitação do Serviço de Assistência Especializada (SAE) e dos profissionais da sala de vacinas da unidade de saúde Santa Marta para administração de imunobiológicos especiais. Essa capacitação faz parte do Projeto de Ampliação do Acesso aos Imunobiológicos Especiais para o público atendido nos Serviços de Atenção Especializada (SAE) que iniciou em dezembro no SAE Santa Marta. Na metade do ano de 2021 após a avaliação, será realizada a ampliação desse projeto para os demais SAEs.

Desde 2019, o núcleo de imunizações vem realizando um trabalho contínuo com as farmácias que possuem alvará de vacinação. Esses serviços estão sendo vistoriados e capacitados para utilização do Sistema de Informação do Programa Nacional de Imunizações (SI-PNI), fazendo com que a imunização ofertada seja de qualidade e que as doses administradas possam ser incluídas na cobertura vacinal do município.

## Sarampo

**Tabela 212– Doses Aplicadas contra o Sarampo, segundo faixa etária, por ano (2020-2019)**

Faixa Etária Categoria	População Anual (IBGE 2010)	Ano		Variação DA*
		2020 DA*	2019 DA*	
1 - 29 anos **	200.860	9.415	8.959	+456
30 - 49 anos *	135.490	5.701	7.219	-1.518
Acima de 50 anos*	129.100	1.098	1.511	- 413

Fonte: SI-PNI NI/EVDT/DVS/SMS - Dados provisórios em 06/03/2021 - \*DA: doses aplicadas

- \*\* Tríplice Viral com esquema completo – segunda dose

Considerando a continuidade do surto de Sarampo no Brasil e o aparecimento de novos casos no nosso município, em 2019 e 2020 ocorreram campanhas de vacinação. No mês de novembro de 2020, o Estado do Rio Grande do Sul foi considerado livre da circulação do vírus do Sarampo e a aplicação da dose zero (antes de 12 meses) foi suspensa.

## Papiloma vírus humano – HPV

**Tabela 213- Doses Aplicadas da vacina HPV na faixa etária de 09 a 14, por ano (2020-2019)**

Faixa Etária Categoria	Ano		Variação DA**
	2020 DA**	2019 DA**	
09 -14 anos	9.422	6.604	+2.818

Fonte: SI-PNI/NI/EVDT/DVS/ SMS – Dados provisórios em 06/03/2021

\*A vacina está disponível na faixa etária dos 9 aos 10 anos somente para meninas.

\*\* Dados referentes ao término do esquema vacinal, ou seja, às segundas doses aplicadas.

A vacina HPV (Papiloma vírus Humano) indicada para a faixa etária de 9 a 14 anos, faz parte do Calendário de Vacinação da Criança e Adolescente. O número de doses aplicadas corresponde à segunda dose do esquema.

Observamos um pequeno aumento no número de doses aplicadas em comparação ao ano de 2019. Esse aumento se deve às várias capacitações realizadas pelo Núcleo de Imunizações durante o ano e as campanhas de divulgação do Ministério da Saúde.



## Campanha Nacional Contra a Gripe

Tabela 214- Comparativo da Campanha Nacional de Vacinação contra a Influenza, por ano (2020-2019)

Grupos	Meta		Ano					
	População		Doses aplicadas			Cobertura vacinal %		
	2020	2019	2020	2019	Variação	2020	2019	Variação
<b>Idosos</b>	213.003	213.003	272.061	205.036	+67.025	127,73	96,26	+31,47
<b>Crianças</b>	90.391	90.391	53.555	68.144	-14.589	59,25	75,39	-16,14
<b>Gestantes</b>	13.976	13.976	6.864	8.641	-1777	49,11	61,83	-12,72
<b>Puérperas</b>	2.297	2.297	1.000	2.615	-1.615	43,54	113,84	-70,3
<b>Trab. Saúde</b>	82.464	82.464	101.362	64.289	+37.073	122,92	77,96	+44,96
<b>Índios</b>	571	571	662	928	-266	115,94	155,97	-40,03
<b>Total</b>	<b>420.730</b>	<b>420.730</b>	<b>435.504</b>	<b>349.653</b>	<b>85.851</b>	<b>-14.774</b>	<b>71.053</b>	<b>24,55</b>

Fonte: SI-PNI/NI/EVDT/DVS/SMS – Dados provisórios em 06/03/2021

A meta da Campanha Nacional de Vacinação contra a Influenza em 2020, era vacinar 90% de cada grupo prioritário: trabalhadores de saúde, povos indígenas, crianças na faixa etária de seis meses a menores de seis anos, gestantes em qualquer idade gestacional, puérperas, indivíduos com 60 anos ou mais e professores. A vacinação também abrangeu pessoas portadoras de doenças crônicas, população privada de liberdade, funcionários do sistema prisional e policiais civis, militares, bombeiros e membros ativos das forças armadas.

Durante a Campanha, foram administradas um total de 623.909 doses em 2019 e 767.647 em 2020. Dessas doses, 349.653 foram realizadas nos grupos prioritários no primeiro ano e 435.504 no ano seguinte. Realizando uma análise dos resultados atingidos em 2019 e 2020 percebemos uma maior adesão da população na Campanha Nacional de Vacinação contra Influenza no ano de 2020 nos grupos prioritários dos idosos e trabalhadores de saúde. Contudo, observamos a diminuição da adesão em alguns grupos quando comparados com o ano de 2019, onde a cobertura vacinal foi de 75,39% nas crianças e 61,80% nas gestantes. Sendo assim, apesar da pequena melhora nas coberturas vacinais atingidas na campanha de vacinação na capital nos grupos dos idosos e profissionais de saúde, conclui-se que é necessário ampliar a divulgação através da mídia, sensibilizando a população sobre a importância da vacinação como estratégia de alto impacto na prevenção de doenças transmissíveis.

## 17.2 Vigilância Sanitária

### 17.2.1 Doenças Transmitidas por Alimentos (DTA)

Tabela 215- Investigação de surtos alimentares, por ano (2020-2019)

Investigação de surtos alimentares	Meta	Ano		
		2020	2019	Variação (%)
Notificados	Investigar 100% dos surtos notificados	3	16	-18,75
Investigado		3	16	-18,75
Em investigação		0	0	-

Fonte: Banco de dados gerenciais da EVA/DVS/SMS.

As notificações de surto de DTA ficaram prejudicadas no ano de 2020, muito possivelmente devido ao início da pandemia em março. A tendência de redução de notificações deste agravo ocorreu em 2020, inclusive em comparação com o mesmo período de anos anteriores, possivelmente ocasionados pela subnotificação do momento. Considerando que a principal via de notificação é a ouvidoria do Município, a hipótese para este perfil é de que o cidadão não esteja atento à ocorrência deste tipo de agravo, neste momento, onde a atenção está centrada no controle da pandemia.

Quadro 22- Surtos Covid-19 em serviços de alimentação, no ano (2020)

Ano	Surtos confirmados	Surtos descartados	Total notificações
2020	116	55	171

Fonte: Banco de dados gerenciais da EVA/DVS/SMS

A investigação não somente sanitária, como também epidemiológica, dos surtos de Covid-19 envolvendo funcionários dos serviços de alimentação passou a ser atribuição da EVA desde junho de 2020, a qual era de responsabilidade da vigilância ambiental e epidemiológica. Em um novo modelo proposto pela DVS, estruturou-se emergencialmente uma força tarefa com todas as equipes da unidade sanitária, ambiental e epidemiológica para atendimento e acompanhamento de todas as notificações de surtos de Covid-19 recebidas. Tal mudança de estruturação do atendimento deste agravo foi necessária devido ao grande volume de casos de surtos envolvendo todos os serviços existentes na cidade, sobrecarregando a equipe epidemiológica e ambiental no atendimento efetivo desta demanda.

No quadro acima é mostrado o quantitativo de casos investigados descartados, que são aqueles que não possuem a definição de surto descrita, mas que devem igualmente ser investigados e acompanhados pela EVA. A notificação de casos de surto de Covid-19 em serviços de alimentação já era prevista, considerando tratar-se de serviço essencial, o qual não teve suas atividades cessadas, apenas restringidas, portanto, mantendo o fluxo de expostos nestes ambientes, bem como sua circulação pela cidade. A intervenção da Equipe de Vigilância de Alimentos, nestes casos, possui como objetivo o

acompanhamento, com auxílio da EVDT, do início até o encerramento do surto, análise da evolução dos casos, orientação quanto a testagem dos expostos, como também a orientação e verificação das medidas de prevenção e controle adotadas pelo estabelecimento, os quais são extremamente importantes para a mitigação do surto.

**Tabela 216- Dados de fiscalização de Vigilância de Alimentos, por ano (2020-2019)**

Indicador	Ano		
	2020	2019	Variação
	Nº	Nº	(%)
Vistorias / inspeções por demanda	1345	0	-
Vistorias/Análises documentais	636	0	-
Vistorias/ inspeções preventivas	7317	7370	-0,72
Notificações Lavradas	287	706	-59,35
Autos de Infração Exarados	142	170	-16,47
Interdições / suspensão de Atividades	13	31	-58,06
Campana	0	0	-
Atendimento direto ao Público	4800	0	-

Fonte: BPA e Banco de dados gerenciais da EVA/DVS/SMS.

As vistorias/inspeções por demanda e análises documentais em 2019 não eram estratificadas conforme foi detalhado em 2020, bem como em 2019 não existia o indicador atendimento ao público, impedindo, assim, a análise de variação. Mesmo assim, verificou-se considerável aumento no quantitativo de vistorias em 2020, justificado pelo período pandêmico em que a equipe estava focada em fiscalizações para verificação do cumprimento dos Decretos Municipais. Os demais indicadores tiveram variação negativa (notificações, auto de infração e suspensão de atividades), já que o grande volume de fiscalização estava voltado a orientação do setor fiscalização, em relação ao cumprimento dos diversos decretos, os quais sofriam alterações de forma muito dinâmica, dificultando o entendimento do setor regulado.

**Tabela 217- Quantidade de produtos apreendidos e inutilizados pela Vigilância de Alimentos, por ano (2020-2019)**

Produtos apreendidos	Ano		
	2020	2019	Variação
	Nº	Nº	(%)
Quantidade (kg)	7003,96	9027,7	-22,42
Quantidade (unidades)	1	827	-99,88
Quantidade (litros)	257,5	6,1	4121,31

Fonte: Banco de dados gerenciais da EVA/DVS/SMS.

A tabela acima demonstra o quantitativo de produtos apreendidos, durante as ações fiscais, que foram encontrados impróprios para o consumo, assim como alimentos fora dos padrões de identidade e qualidade em desacordo com a legislação sanitária, sendo os mesmos em sua maioria descartados ou doados para alimentação animal.

**Tabela 218- Relação entre o número de reclamações recebidas e atendidas pela EVA, por ano (2020-2019)**

Atendimento das denúncias e reclamações recebidas. CIB 250/07 / 156	Meta	Ano		
		2020	2019	Varição
		Nº	Nº	Nº (%)
Ordens Serviço 156 Recebidas		1105	829	33,29
Outras Recebidas		16	0	100
Total Recebidas		1121	829	35,22
Ordens 156 Atendidas		727	322	125,78
Outras Atendidas	70% de atendimento das reclamações	16	0	100
Total Atendidas		743	322	130,74
%Recebido/atendido (TOTAIS)		66,28	38,8	70,82
Status da meta		não atingida	não atingida	-
Atendimentos mínimos a ser realizado conforme meta		785	580	35,44

Fonte: Banco de dados gerenciais da EVA/DVS/SMS

No ano de 2020 observamos um aumento no recebimento de denúncias, a maioria relacionada a desvios sanitários referentes ao controle da pandemia. Por isso, a meta não foi atingida em 2020, primeiramente devido ao número de denúncias aumentado no ano de 2020, sobrecarregando a equipe. Mesmo assim, podemos observar um aumento do percentual atendido (66,28%), atribuído a priorização no atendimento das denúncias relacionadas à Covid-19.

Importante ressaltar que a principal via de recebimento de denúncias da equipe é a Ouvidoria do município através do 156, a qual é a via formal de reclamações.

**Tabela 219- Metas Comissão Intergestora Bipartite - CIB 250/2007 Atual. 2012 - Vigilância de Alimentos, por ano (2020-2019)**

Atividade	Meta Anual	Ano		
		2020	2019	Varição
		Nº	Nº	(%)
Praças de alimentação de shoppings centers e similares.N – 14	Inspeções anuais em 30% dos estimados/cadastrado (4 shoppings)	31	2	1450
Supermercados e hipermercados.N – 104	Inspeções anuais em 30% dos estimados/cadastrados (32 Super e Hipermercados)	104	122	-14,75
Cozinhas industriais N – 100	Inspeção anual em 50% das cozinhas industriais cadastradas (50 cozinhas)	25	81	69,13
Mercado Público Municipal (número de bancas).N – 72	Inspeções anuais nas bancas de alimentos	143	25	472
Restaurantes e similares.N – 3.000	Inspeção anual em 20% dos restaurantes cadastrados/ estimados (600 estabelecimentos)	3734	1965	90,02

Escolas de Ensino Municipal.N – 56	Inspeção anual em 20% (12 escolas)	0	12	-100
Escolas de Ensino Estadual.N – 250	Inspeção anual em 20% (50 escolas)	0	59	-100

Fonte: Banco de dados gerenciais EVA/DVS/SMS.

As metas de praça de alimentação, mercado público e restaurantes foram atendidas, inclusive o quantitativo de 2020 extrapola o N do indicador, pois estes locais sofreram intensa fiscalização devido ao período de pandemia, sendo um mesmo local vistoriado diversas vezes.

A meta de supermercados e hipermercados também foi atingida em 2020 devido a mesma justificativa do período de intensificação das fiscalizações em função do período de pandemia.

A meta de cozinha industrial teve uma grande variação negativa no comparativo dos anos, visto que este eixo em 2019 era diretamente monitorado por uma técnica da equipe, a qual se aposentou em 2019.

As metas de escolas municipais e estaduais ficaram prejudicadas em 2020, pois tiveram suas atividades suspensas em 2020.

### 17.2.2 Vigilância de Serviços de Saúde e de Interesse à Saúde

**Tabela 220- Vigilância de Estabelecimentos de Longa Permanência de Idosos (ILPI), por ano (2020-2019)**

Atividade	Meta Pactuada Anual (cumulativa)	Ano					
		2020		2019		Variação	
		Nº	%	Nº	%	Nº	%
Cadastrar, inspecionar e licenciar os Estabelecimentos de Longa Permanência de Idosos (ILPI). N 268	Inspeccionar 90% dos Estabelecimentos de Longa Permanência de Idosos (ILPI) (212).	535	199,63	267	99,63	268	100

Fonte: Banco de dados gerenciais da EVSPIS/DVS/SMS.

### Licenciamento Cartorial de Consultórios Sem Procedimentos

**Tabela 221- Licenciamento cartorial de Consultórios sem procedimentos (baixo risco), por ano (2020-2019)**

Indicadores GIQ/SUS - 2020	Meta Pactuada Anual	Ano			
		2020	2019	Variação*	
		Nº	Nº	(%)	
Implementar o licenciamento cartorial (documental) dos consultórios SEM PROCEDIMENTOS (baixo risco), quando requerido, em até 15	Requerimento Alvará Inicial	Licenciamento de 90% dos	383	-	-
	Requerimento Alvará Renovação	Consultórios SEM PROCEDIMENTO que requereram alvará com documentação	514	-	-
	Total de Requerimentos		897	-	-

dias após a documentação apresentada pelo requerente estar devidamente completa (check list), sem necessidade de vistoria prévia	Total Licenças exaradas % de atendimento do requerido em até 15 dias do solicitado Status da Meta%	completa em até 15 dias.	897	-	-
			100	-	-
			100	-	-

Fonte: Banco de dados gerenciais da EVSPIS/DVS/SMS.

\* Meta iniciou em 2020 por isso sem variação em relação a 2019.

## Vigilância dos Serviços de Hemodiálise

**Tabela 222- Vigilância de Hemodiálise e Hemoterapia, por ano (2020-2019)**

Indicadores CIB 250/07	Meta Pactuada Anual	Ano		
		2020 Nº	2019 Nº	Varição (%)
Cadastrar, inspecionar e licenciar os Serviços de Núcleo de Hemoterapia. N 7	Inspecionar 100% dos Serviços de Núcleo de Hemoterapia.	5	7	-28,57
Cadastrar, inspecionar e licenciar os Serviços Terapia Renal Substitutiva (Diálise) N 14	Inspecionar 100% dos serviços de Serviços Terapia Renal Substitutiva (Diálise)	14	14	0

Fonte: Banco de dados gerenciais da EVSPIS / DVS/ SMS.

**Tabela 223- Dados de fiscalização da Vigilância de Serviços e Produtos de Interesse à Saúde, por ano (2020-2019)**

Indicador	Ano		
	2020 Nº	2019 Nº	Varição (%)
Vistorias / inspeções por demanda	11.001	12.153	-9,48
Vistorias/Análises documentais	5.135	-	-
Vistorias/ inspeções preventivas	412	-	-
Notificações Lavradas	808	1.087	25,77
Autos de Infração Exarados	58	96	60,41
Interdições / suspensão de Atividades	15	21	40,0
Campana	-	-	-
Atendimento direto ao Público	11.507	-	-

Fonte: Banco de dados gerenciais da EVSPIS / DVS/ SMS; BPA; SIVISPOA.

**Quadro 23- Quantidade de surtos Vigilância de Serviços de Interesse à Saúde Covid-19, por ano (2020-2019)**

Ano	Surtos confirmados	Surtos descartados	Total de Notificações
2020	116	142	258

Fonte: EVSPIS / DVS/ SMS.

**Tabela 224- Relação entre o número de reclamações recebidas e atendidas pela EVSPIS, por ano (2020-2019)**

Tipos de Demanda	Meta	Ano		
		2020	2019	Variação
		Nº	Nº	(%)
Ordens Serviço 156 Recebidas		636	240	165
Outras Recebidas		407	443	-8,13
Total Recebidas		1.043	683	52,71
Ordens 156 Atendidas		560	114	391,23
Outras Atendidas	70% de atendimento das reclamações	428	493	-13,18
Total Atendidas		988	607	62,77
%Recebido/atendido (TOTAIS)		94,73	88,87	5,86
Status da meta		Atendida	Atendida	-
Atendimentos mínimos a ser realizado conforme meta		730	478	252

Fonte: Banco de dados gerenciais da EVSPIS / DVS/ SMS; BPA; SIVISPOA.

**Tabela 225- Metas CIB 250/2007 Referidas à Vigilância de Serviços de Interesse Saúde, por ano (2020-2019)**

Indicador CIB 250/07	Ação	Meta	Ano		
			2020	2019	Variação (%)
Cadastrar, inspecionar e licenciar clínicas de vacinação. N 35	Inspecionadas		43	40	7,5
	Solicitações recebidas	Atender 70% dos processos e solicitações recebidas	50	40	25
	Solicitações atendidas		50	40	25
	% de atendimento		100	100	-
Cadastrar, inspecionar e licenciar consultórios e clínicas sem procedimento. N 2.000	Inspecionadas		1150	1381	-16,73
	Solicitações recebidas	Atender 70% dos processos e solicitações recebidas	1150	1381	-16,73
	Solicitações atendidas		1150	1381	-16,73
	% de atendimento		100	100	-
Cadastrar, inspecionar e licenciar clínicas ou serviços de ultrassonografia. N 16	Inspecionadas		24	38	-36,84
	Solicitações recebidas	Atender 70% dos processos e solicitações recebidas	24	38	-36,84
	Solicitações atendidas		24	38	-36,84
	% de atendimento		100	100	-
Cadastrar, inspecionar e licenciar consultórios e clínicas com procedimentos invasivos (inclusive cirurgias)..N 671	Inspecionadas		578	912	-36,62
	Solicitações recebidas	Atender 70% dos processos e solicitações recebidas	772	1038	-25,63
	Solicitações atendidas		656	810	-19,01
	% de atendimento		85	78	8,97
	Inspecionadas		13	15	-13,33

Cadastrar, inspecionar e licenciar os Serviços de Remoção Móvel de Urgência e Emergência (Ambulâncias)..N 18	Solicitações recebidas		11	9	22,22
	Solicitações atendidas	Atender 70% dos processos e solicitações recebidas	8	14	-42,86
	% de atendimento		72,72	155,55	-
Cadastrar, inspecionar e licenciar os Consultórios e Clínicas Odontológicas com e sem RX. N 1.447	Inspecionadas		376	513	-26,70
	Solicitações recebidas	Atender 70% dos processos e solicitações recebidas	655	261	150,96
	Solicitações atendidas		899	135	565,92
	% de atendimento		137,25	51,72	-
Cadastrar, inspecionar e licenciar os Laboratórios de Prótese Dentária. N 33	Inspecionadas		3	0	-
	Solicitações recebidas	Atender 70% dos processos e solicitações recebidas	5	0	-
	Solicitações atendidas		3	0	-
	% de atendimento		60	0	-
Cadastrar, inspecionar e licenciar os Estabelecimentos de Longa Permanência de Idosos (ILPI). N 268	Inspecionadas		535	267	100,37
	Solicitações recebidas	Atender 70% dos processos e solicitações recebidas	358	381	-6,04
	Solicitações atendidas		358	412	-13,11
	% de atendimento		100	108,14	-
Cadastrar, inspecionar e licenciar os Serviços de Tatuagens e Piercings. N 96	Inspecionadas		29	120	-75,83
	Solicitações recebidas	Atender 70% dos processos e solicitações recebidas	35	85	-58,82
	Solicitações atendidas		29	80	-63,75
	% de atendimento		82,86	94,12	-

Fonte: Banco de dados gerenciais da EVSPIS/DVS/SMS. N= Número Absoluto

### Consultórios e Clínicas sem Procedimento

Houve uma diminuição dos pedidos de Alvará de Saúde em razão da Lei de Liberdade Econômica em comparação ao ano de 2019, pois muitos estabelecimentos foram isentos de qualquer tipo de licença municipal. As solicitações de licenciamento passaram a figurar como meta da DVS para liberação em um prazo de até 15 dias a partir do envio completo da documentação exigida. Por esse motivo não foi possível comparar os dados de 2019.

### Consultórios e Clínicas com Procedimentos

Consultórios e Clínicas com Procedimentos Invasivos são estabelecimentos que estão sujeitos à vigilância sanitária, tais como Consultórios e Clínicas Oftalmológicas, de Estética, Dermatológicas e



Uroginecológicas. São serviços que apresentam complexidade nos procedimentos realizados e requerem inspeção fiscal para liberação do alvará sanitário. Com a pandemia de Covid-19, iniciada em março de 2020, as inspeções fiscais nestes estabelecimentos foram interrompidas, no entanto, em virtude das diversas comunicações via 156, ocasionadas devido às aglomerações e o não cumprimento dos protocolos de mitigação para evitar a propagação do novo coronavírus, estas foram retomadas. Destaca-se que foram intensificadas as vistorias para atendimento da demanda do 156, com foco principal na exigência da implementação de planos de ação e ao cumprimento dos decretos municipais referentes à pandemia.

### **Serviços de Atendimento Pré-hospitalar Móvel de Urgência e Emergência (Ambulâncias)**

O objeto da fiscalização nas empresas de ambulâncias (Serviços de Atendimento Pré-hospitalar Móvel) são as bases dos serviços (Sede) e os veículos ambulâncias de cada empresa. Este ano foi atípico em função dos decretos municipais relativos ao enfrentamento da pandemia, bem como da Portaria SMS 430/2020 que estende o prazo de validade do alvará de saúde dos regulados. O “N=14” refere-se às bases operacionais dos regulados.

### **Serviços de Tatuagens e Piercings**

Tendo em vista a carência de fiscais para atuar nessa área específica e em razão da Pandemia de Sars-CoV-2, pois o núcleo conta com uma Bióloga classificada no grupo de risco e em trabalho remoto, houve uma diminuição do número de vistorias nesses estabelecimentos em relação a 2019.

### **Serviço de Odontologia**

O exercício de 2020 esteve sob influência das limitações impostas pela pandemia, o que influenciou nos resultados e metas, mesmo assim foram otimizadas as inspeções fiscais e atendimento ao 156, assim como o apoio da Equipe de Odontologia na avaliação de surtos e registro dos casos fiscalizados pela EVSPIS em planilha compartilhada da Equipe de Vigilância Epidemiológica. As inspeções fiscais para atendimento às demandas de solicitação de novos alvarás e renovações foram totalmente retomadas, no entanto encontrou-se dificuldade devido à presença de documentação desatualizada em processos que estavam acumulados, o que gera morosidade devido ao tempo de resposta e atualização por parte dos requerentes, e estabelecimentos fechados devido à queda no número de atendimentos.

As atividades de avaliação documental dos processos de alvará sanitário e renovações, assim como resposta de solicitações por *e-mail*, continuaram a ser realizadas remotamente por dois servidores em *Home Office*, proporcionando condições para que o trabalho presencial obtivesse agilidade.

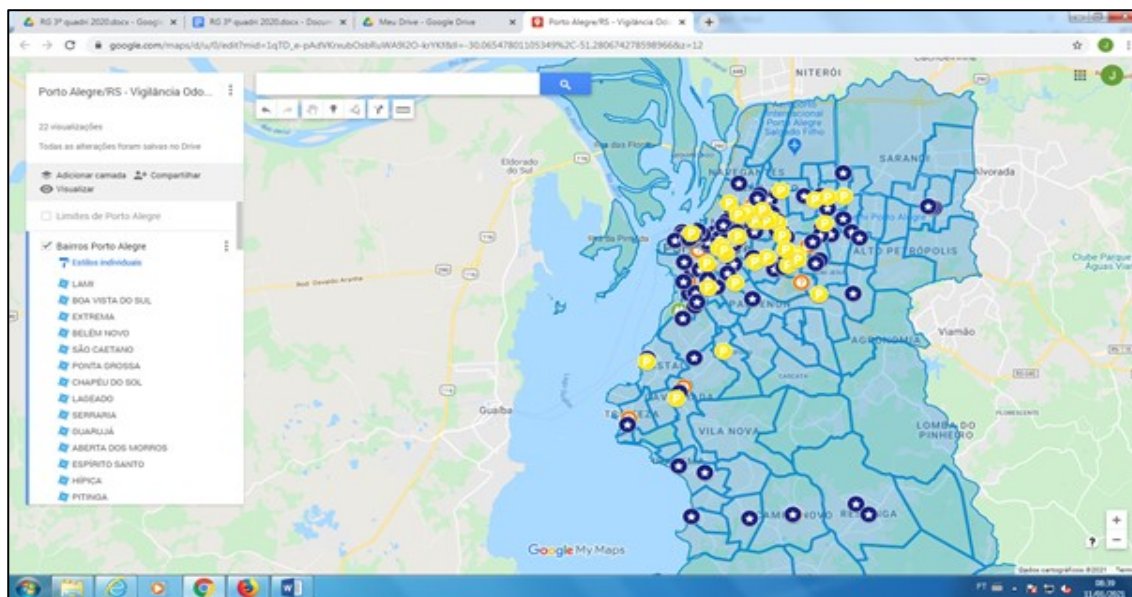
Considerando a alta demanda da Odontologia em número de estabelecimentos, complexidade de avaliação e desvios sanitários encontrados, com esforços, a equipe tem apresentado resultados positivos e crescentes, apesar de ainda haver um volume elevado de estabelecimentos odontológicos aguardando licenciamento. A aplicação de roteiros de avaliação e exigência de resposta de notificação via formulário padronizado (disponível no *site* da PMPA, na página da DVS) e nos prazos estipulados ao setor regulado mostrou-se uma medida eficiente para celeridade do processo. Porém, muitos requerentes enviam Autoavaliações que não condizem com a realidade encontrada durante a inspeção fiscal, o que gera a necessidade de suspensão de atividades e aumenta o número de notificações, acarretando a convocação para comparecimento presencial na DVS, para orientações e autuações.

A equipe trabalhou em conjunto com o Conselho Regional de Odontologia (CRO), através de solicitações via ofícios. Foram recebidas denúncias e solicitações de posicionamento, assim como a equipe também consultou o CRO, quando a matéria fugia da competência legal da EVSPIS. De forma a manter um controle adequado dos processos ativos, a equipe tabulou os dados em tabela, na qual manteve-se registro de notificações, suspensões, autuações e alvarás liberados. A partir desses dados e com o uso da ferramenta *Google Maps*, foi dado início a um processo de georreferenciamento, no qual cada estabelecimento foi incluído no mapa e associado ao seu status (notificado, pendente, alvará liberado) para que de forma visual seja observada a distribuição dos serviços de odontologia na capital, assim como possibilita planejar ações em regiões a fim de visitar estabelecimentos próximos e manter o acompanhamento e/ou retornar a locais que apresentam pendências.

Na imagem abaixo é possível ter uma visão geral do mapa, o que demonstra uma baixa cobertura no município de Porto Alegre, principalmente nas áreas mais distantes do centro. Isso deve-se ao fato da baixa solicitação de alvará sanitário por parte dos dentistas/clínicas odontológicas. Com base no banco de dados da SMDE e informações de número de Cirurgiões Dentistas ativos no CRO, identificou-se que, em Porto Alegre, o número de serviços odontológicos existentes é muito superior ao número de solicitações recebidas pela equipe de serviços.

A equipe de Odontologia cumpriu as metas e respondeu as solicitações recebidas neste ano, assim como tem atendido a demanda acumulada, no

entanto a fiscalização não atinge a totalidade do cenário real do município, ficando aquém devido a omissão de parte do setor regulado.



**Figura 2- Mapa georreferenciamento status do Serviço Odontológico, 2020**

Fonte: [https://www.google.com/maps/d/u/0/edit?mid=1qTD\\_e-pAdVKrsubOsbRuWA9I2O-krYKf&usp=sharing](https://www.google.com/maps/d/u/0/edit?mid=1qTD_e-pAdVKrsubOsbRuWA9I2O-krYKf&usp=sharing)

### **Instituição de Longa Permanência para Idosos (ILPI)**

Em meados dos meses de março/ abril de 2020, realizou-se a “Força Tarefa Emergencial Covid-19/EVSPIS”, que consistiu na visita a todas as ILPIs cadastradas, a fim de se proceder a coleta de dados e de se prestar orientações pertinentes aos responsáveis com base na Nota Técnica GVIMS-GGTES-ANVISA N°. 05/2020 e na Notificação Coletiva n°. 02/2020 EVSPIS/UVS/DVS. A partir destas visitas e, sob orientação e supervisão do núcleo de ILPI, foram avaliados pelos residentes e estagiários da EVSIS/DVS, os planos de ação enviados pelas ILPIs, bem como, foram feitos contatos telefônicos e, principalmente, por *e-mail* para eventuais ajustes.

O grupo ILPI da EVSPIS/DVS está organizado em zonas: Norte, Sul, Centro e Leste, onde cada fiscal responsável por sua zona faz o monitoramento diário em planilhas de verificação e efetua as devidas providências em caso de identificar casos suspeitos ou confirmados para Covid-19. Dentre elas, faz contato com o estabelecimento, coleta informações detalhadas, avalia a situação, consulta a EVDT/DVS e outros setores que se fizerem necessários, bem como faz o deslocamento ao local para verificar se as orientações quanto às medidas de prevenção e isolamento estão sendo seguidas. Dentre outras ações implementadas, desenvolveu-se um novo sistema de avaliação, o qual georreferencia as ILPIs cadastradas, e que constam as principais informações do estabelecimento.

As solicitações atendidas referem-se aos estabelecimentos vistoriados no exercício em questão, bem como as vistorias realizadas a fim de atender as demandas solicitadas pelo Ministério Público e por diversos outros órgãos públicos, além das demandas provenientes do Disque Denúncia da PMPA (156). O número de solicitações atendidas é superior ao de solicitações recebidas, face terem sido atendidas posteriormente ao fechamento do ano anterior. O aumento significativo do número de vistorias em 2020 foi em razão da pandemia de Sars-CoV-2, pois todos os olhares estavam voltados, inicialmente, para a população mais sensível à doença: os idosos.

**Tabela 226- Meta CIB 250/2007 de Vigilância de Serviços de Saúde e de Interesse à Saúde, por ano (2020-2019)**

Indicadores CIB 250/07	Meta Pactuada Anual	Ano		
		2020 Nº	2019 Nº	Varição (%)
Cadastrar, inspecionar e licenciar os Hemocentro. N 1	Inspecionar 100% os Hemocentro.	1	1	0
Cadastrar, inspecionar e licenciar os Serviços de Núcleo de Hemoterapia. N 7	Inspecionar 100% dos Serviços de Núcleo de Hemoterapia.	5	8	-37,5
Cadastrar, inspecionar e licenciar os Serviços Coleta e Transfusão. N 1	Inspecionar 100% dos Serviços de Coleta e Transfusão	1	1	0
Cadastrar, inspecionar e licenciar os Serviços de Centro de Triagem Laboratorial de Doadores. N 1	Inspecionar 100% dos serviços de Centro de Triagem Laboratorial de Doadores	1	1	0
Cadastrar, inspecionar e licenciar os Serviços de Agência Transfusional de Doadores. N 14	Inspecionar 100% dos serviços de Agência Transfusional de Doadores	15	14	7,14
Cadastrar, inspecionar e licenciar os Bancos de Tecidos Oculares. N 2	Inspecionar 100% dos serviços de Bancos de Tecidos Oculares.	2	2	0
Cadastrar, inspecionar e licenciar os Bancos de Células e Tecidos Germinativos. N 9	Inspecionar 100% dos serviços de Bancos de Células e Tecidos Germinativos	10	8	25
Cadastrar, inspecionar e licenciar os Laboratórios Clínicos Hospitalares. N 17	Inspecionar 100% dos serviços de Laboratórios Clínicos Hospitalares.	22	5	340
Cadastrar, inspecionar e licenciar os Postos de coleta intra-Hospitalares. N 4	Inspecionar 100% dos serviços de Postos de coleta intra-hospitalares.	6	4	50
Cadastrar, inspecionar e licenciar os Serviços de Home Care. N 23	Inspecionar 100% dos Serviços de Serviços de Home Care	23	23	0
Cadastrar, inspecionar e licenciar os Serviços Terapia Antineoplásica (Quimioterapia). N 25	Inspecionar 100% dos Serviços Terapia Antineoplásica (Quimioterapia)	23	24	-4,17
Cadastrar, inspecionar e licenciar os Serviços Terapia	Inspecionar 100% dos serviços de Serviços Terapia Renal Substitutiva (Diálise)	14	14	0

Renal Substitutiva (Diálise) N 14				
Cadastrar, inspecionar e licenciar os Hospitais Gerais (inclusive com unidades de internação pediátrica e obstétrica) N14	Inspecionar 100% dos Hospitais Gerais	14	14	0
Cadastrar, inspecionar e licenciar os Hospitais Infantis com e sem UTI neonatal e pediátrica. N 3	Inspecionar 100% dos serviços de Hospitais Infantis	3	3	0
Cadastrar, inspecionar e licenciar os Serviços Hospitalares de Atenção ao Parto e à Criança. N 2	Inspecionar 100% dos serviços de Serviços Hospitalares de Atenção ao Parto e à Criança.	2	2	0
Cadastrar, inspecionar e licenciar os Serviços Hospitalares Especializados. N 10	Inspecionar 50% dos serviços de Serviços Hospitalares Especializados (5 serviços HE)	10	10	0
Cadastrar, inspecionar e licenciar os Serviços de Nutrição Enteral. N 24	Inspecionar 50% dos serviços de Serviços de Nutrição Enteral (12 serviços NE)	21	21	0
Cadastrar, inspecionar e licenciar os Serviços de Lactário. N 11	Inspecionar 50% dos serviços de Serviços de Lactário. (6 lactários)	9	11	-18,19

Fonte: Banco de dados gerenciais da EVSPIS/DVS/SMS.

### Serviços de Hemoterapia

O município de Porto Alegre conta com 24 serviços de hemoterapia dos seguintes níveis de complexidade: Hemocentro Coordenador, Núcleos de Hemoterapia, Unidade de Coleta e Transfusão, Central Sorológica e Agências Transfusoriais.

No contexto da pandemia da Covid-19, a equipe de fiscalização adaptou e otimizou as vistorias realizadas nos serviços de hemoterapia.

### Serviços de Terapia Antineoplásica

O número total atual de serviços é de N 23, portanto, a meta foi atingida em relação a 2019.

### Laboratórios Clínicos Hospitalares

O município de Porto Alegre possui, atualmente, 28 laboratórios clínicos hospitalares entre públicos, filantrópicos e privados. Esse total de estabelecimentos inclui os seguintes serviços: análises clínicas, biologia molecular, imunologia de transplantes e patologia.

O ano de 2020 foi caracterizado pela pandemia da Covid-19 e do estado de calamidade pública, isso impactou nos resultados e metas das equipes de

fiscalização em relação a 2019. Nesse contexto, as inspeções aos laboratórios clínicos hospitalares foram priorizadas, com foco na garantia da qualidade, organização dos serviços para cumprimento dos decretos de mitigação dos riscos de disseminação do coronavírus e análises realizadas para detecção do Sars-CoV-2.

### **Postos de coleta intra-Hospitalares**

Postos de coletas intra-hospitalares compreendem os hospitais que não possuem Laboratórios, apenas postos de coleta. Os postos de coletas intra-hospitalares pactuados são quatro. Também, foram vistoriados os demais postos de coleta não pactuados de Porto Alegre que devem ser priorizados, pois necessitam do alvará sanitário para credenciamento junto ao SUS e convênios particulares. São estabelecimentos que exigem vistoria detalhada para verificação da documentação e dos fluxos de trabalho, tendo em vista os riscos sanitários e a correta adequação dos laudos emitidos e assinados por técnico habilitado. Neste ano, as reclamações do 156 foram voltadas às aglomerações e ao não cumprimento dos protocolos de mitigação para evitar a propagação da Covid-19. Destaca-se que foram intensificadas as vistorias para atendimento dos processos SEI represados.

Frente à ausência de regulamentação para as coletas de testes para Covid-19, através de teste rápido em *Drive Thru* e Tendões, foi elaborado por integrantes da EVSPIS a Portaria SEI nº 12712277/2020, objetivando a regulamentação desta atividade, atendendo a demanda do setor regulado.

### **Serviço de Nutrição Enteral e Lactário**

O município de Porto Alegre atualmente possui 23 hospitais que dispõem do Serviço de Nutrição Enteral. Houve uma redução de 24 para 23, visto que o Hospital de Clínicas da Álvaro Alvim encerrou suas atividades. Dos 23 hospitais, 13 possuem alvará de saúde vigente para o serviço de nutrição enteral, 02 hospitais estão em fase de renovação, 02 hospitais ainda não obtiveram o alvará inicial e 06 hospitais públicos não possuem alvará de saúde por estarem amparados no parágrafo único do artigo 10 da Lei Federal nº 6437/1977. Referente ao Serviço de Lactário, houve um aumento de 11 para 12 hospitais, visto que o Hospital São Lucas da PUCRS retornou às atividades deste serviço em 2020.

As inspeções incluem a avaliação de infraestrutura física, avaliação do processo de trabalho, do preparo e da administração da dieta, bem como, a auditoria documental. Também realiza-se auditoria do roteiro de inspeção considerando as boas práticas de preparo, observando todo o processo de

trabalho na prevenção das DTAs e as boas práticas na administração da NE, assim como os riscos relacionados a este serviço, visando a segurança do paciente. Referente ao preparo, são avaliados diversos ambientes, tais como: área de recebimento das fórmulas e correlatos; vestiário barreira; área de preparo da nutrição enteral; área de preparo do lactário; área de higienização de insumos; área de higienização das mamadeiras; dispensação; DML e sanitário dos manipuladores. Referente a administração das fórmulas, são avaliadas as áreas como o posto de enfermagem, onde são verificados os prontuários/prescrição médica e nutricional das dietas dos pacientes. Os procedimentos técnicos de infusão de dietas são observados no leito do paciente.

### **Unidade de Alimentação e Nutrição (UAN) Hospitalar**

Atualmente, o município de Porto Alegre possui 27 hospitais que fornecem refeições aos pacientes, seus acompanhantes e funcionários. Houve uma redução de 28 para 27, visto que o Hospital de Clínicas da Álvaro Alvim encerrou suas atividades. Dos 27 hospitais, 03 hospitais terceirizam o serviço de alimentação. Em média, os hospitais de grande porte produzem 2500 refeições/dia, distribuídas em 5 a 6 refeições e possuem aproximadamente entre 12 e 18 copas alocadas em diversos andares. Importante ressaltar que em virtude da continuidade da pandemia de Covid-19, de modo geral os hospitais apresentaram uma diminuição do nº de refeições servidas aos funcionários devido adoção de medidas como afastamentos de pessoal por ocorrência de casos suspeitos ou confirmados de Covid-19, por serem enquadradas nos grupos de risco ou ainda por realização de trabalho remoto.

A inspeção neste serviço inclui diversos ambientes tais como: área de recebimento da matéria prima; área de armazenamento de gêneros perecíveis (câmara de refrigeração e congelamento) e não perecíveis; área de higienização dos utensílios; área de higienização das verduras, legumes e frutas; área de preparo e cocção das dietas dos pacientes; área de preparo das refeições dos funcionários e seus acompanhantes; área de distribuição das dietas; refeitório dos funcionários e copas. Além da avaliação da infraestrutura física, também é verificado o processo de trabalho, avaliando os riscos relacionados a este serviço, visando a prevenção das DTAS.

Na ação utiliza-se um instrumento de avaliação (Roteiro de Inspeção) elaborado pelo núcleo de nutrição, considerando as boas práticas do serviço de alimentação, desde os cuidados de recebimento, de armazenamento, de higienização e de manipulação, até a distribuição das refeições hospitalares. O resultado é apresentado no formato de relatório técnico de inspeção entregue ao

serviço em reunião específica, o qual são abordadas as não conformidades detectadas e as medidas de adequação à legislação vigente.

Cabe salientar, que além das inspeções realizadas anualmente nas Unidade de Alimentação e Nutrição (UAN), o Núcleo de Nutrição dando continuidade, executou ações direcionadas ao enfrentamento da Sars-CoV-2, aplicando um roteiro de inspeção elaborado pelo núcleo com o objetivo de verificar o cumprimento das medidas de enfrentamento à Covid-19 e auxiliar os serviços nos processos de trabalho. O referido roteiro foi embasado nas novas medidas de Prevenção e Controle da Covid-19 publicadas em decretos, portarias e notas técnicas das diversas esferas de governo.

**Tabela 227- Unidade de Alimentação e Nutrição (UAN) hospitalar, por ano (2020-2019)**

Indicadores CIB 250/07	Meta Pactuada Anual	Ano		
		2020	2019	Varição (%)
Cadastrar, inspecionar e licenciar as Unidade de Alimentação e Nutrição (UAN) hospitalar N 27	Inspeccionar 100% das Unidades de Alimentação e Nutrição hospitalar (27 UAN)	27	28	-3,57

Fonte: Banco de dados gerenciais da EVSPIS/DVS/SMS.

## Hospitais

**Quadro 24- Hospitais de Porto Alegre que possuem o Serviço de Nutrição e Dietética, conforme Terminologia Básica em Saúde/MS/1983 - série B - Textos Básicos de Saúde**

Hospitais Gerais	Hospitais Especializados
**HCPA – Hospital de Clínicas de Porto Alegre	*HCR – Hospital Cristo Redentor
*HSL/PUCRS – Hospital São Lucas da PUC/RS	**ICFUC – Instituto de Cardiologia
**HMV – Hospital Moinhos de Vento	*HI – Hospital Independência
**HMD – Hospital Mãe de Deus	**HPS – Hospital Pronto Socorro
*HNSC- Hospital Nossa Senhora da Conceição	*HBP – Hospital Beneficência Portuguesa
**ISCMPA – Irmandade da Santa Casa de Misericórdia de Porto Alegre	*HSP – Hospital Sanatório Partenon
**HDP – Hospital Divina Providência	HBDW – Hospital BDW
*HED – Hospital Ernesto Dornelles	**HCC – Hospital da Criança Conceição
*HVN – Hospital Vila Nova	**HF – Hospital Fêmeina
*HBM – Hospital Brigada Militar	**HMIPV- Hospital Materno Infantil Presidente Vargas
*HPA – Hospital Porto Alegre	HBO – Hospital Banco de Olhos
*HGE – Hospital Geral do Exército	HPSP – Hospital Psiquiátrico São Pedro
**HRES/AHVN – Hospital da Restinga e Extremo Sul	HEPA – Hospital Espírita de Porto Alegre
*HSA/AESC – Hospital Santa Ana	

Fonte: Banco de dados gerenciais da EVSPIS/DVS/SMS. \*Serviço de Nutrição Enteral. \*\* Serviço de Nutrição Enteral e Lactário

A Equipe de Vigilância em Serviços e Produtos de Interesse à Saúde mantém pactuação na área materno infantil através da CIB 250/07 contemplando fiscalização no Centro Obstétrico, UTI Neonatal e UTI Pediátrica. Além desses



serviços também são priorizadas áreas críticas, que envolvem um processo de trabalho elaborado e/ou atendimento assistencial complexos, como Bloco Cirúrgico (BC), Centro de Material e Esterilização (CME) e UTI Adulto.

Excluem-se do indicador “Hospitais Especializados” as instituições especializadas (os hospitais especializados) no Atendimento Materno-Infantil - HF, HMIPV e HCC, que estão contemplados no indicador “Serviços Hospitalares de Atenção ao Parto e a Criança”. Deve ser reiterado que a cidade de Porto Alegre possui três serviços com Atendimento Infantil com ou sem UTI Neonatal e Pediátrica (HCC, HMIPV e HCSA) que estão contemplados no indicador de “Hospitais Infantis com ou sem UTI Neonatal e Pediátrica”. Foi informado pela diretoria do HCPA que, em virtude da pandemia pelo SARS-CoV-2, a Unidade Álvaro Alvim foi fechada temporariamente em 2020 e, ainda, sem previsão de reabertura, sendo excluído do quadro.

O Núcleo de Segurança do Paciente (NSP VISA) permanece realizando o monitoramento de indicadores de processo e resultado – Taxa de Incidência de Lesão por Pressão, Taxa de Incidência de Quedas, Taxa de Adesão ao Check List de Segurança Cirúrgica e Taxa de Adesão à Identificação de Pacientes nas instituições hospitalares de Porto Alegre, através da ferramenta FormSUS, de gerenciamento da VISA Municipal. O núcleo também permanece monitorando eventos adversos não infecciosos, como parte integrante das ações de Segurança do Paciente, através do sistema NOTIVISA.

A Coordenação Municipal de Controle de Infecção permanece monitorando as notificações das Infecções Relacionadas à Assistência à Saúde do município, através do formulário eletrônico do Sistema Nacional de Vigilância Sanitária (SNVS), bem como as notificações de microrganismos multirresistentes e adesão à higiene de mãos e higiene ambiental dos hospitais, em ferramenta FormSUS, própria da VISA Municipal.

### **Escolas de Educação Infantil - EEI**

O número de vistorias em Escolas de Educação Infantil em relação ao exercício de 2019 reduziu drasticamente em razão da Pandemia de SARS-CoV-2 conforme tabela abaixo, pois estas ficaram um longo período fechadas e, por ocasião da publicação da Portaria Municipal - SMS nº 430/2020, o prazo de validade dos Alvarás de Saúde foi prorrogado.

**Tabela 228- Inspeção de escolas de educação infantil, por ano (2020-2019)**

Cadastrar, inspecionar e licenciar Escolas de Educação Infantil (EEI)		Meta Pactuada Anual	Ano		
			2020	2019	Varição (%)
<b>N 700 – CIB 250/07</b>					
Nº EEI	Inspecionadas		51	249	-79,52

N – nº atendimentos mínimos a ser realizado conforme meta (anual)	Inspecionar 20% das escolas já cadastradas.	140	140	0
Status da meta parcial %		36,43	177,86	-79,52

Fonte: Banco de dados gerenciais da EVSPIS/DVS/SMS.

## Licenciamento de Serviços Veterinários

Em virtude da transferência dos Serviços Veterinários da Equipe de Vigilância de Antropozoonoses, da Unidade de Vigilância Ambiental, para a Unidade de Vigilância Sanitária no ano de 2020, bem como incorporação de novos indicadores, não foi possível comparar os dados com o exercício anterior.

**Tabela 229- Vistorias Técnicas em Serviços Veterinários, por ano (2020-2019)**

Indicador	Ano		
	2020	2019	Variação
	Nº	Nº	(%)
Vistorias técnicas / inspeções realizadas	64	-	-
Notificações Lavradas	8	-	-
Autos de Infração Exarados	0	-	-
Interdições / suspensão de Atividades	0	-	-
Cadastro de Processos de Alvará de Saúde	80	-	-
Liberação Alvará de Saúde	49	-	-

Fonte: Banco de dados gerenciais da EVSPIS / DVS/ SMS.

### 17.2.3 Vigilância de Produtos de Interesse à Saúde

**Tabela 230- Dados de fiscalização de Produtos de Interesse à Saúde, por ano (2020-2019)**

Indicador	Ano		
	2020	2019	Variação
	Nº	Nº	(%)
Vistorias / inspeções por demanda	2027	1127	79,86
Vistorias/Análises documentais	1670	-	-
Vistorias/ inspeções preventivas	592	-	-
Notificações Lavradas	54	83	-34,94
Autos de Infração Exarados	33	20	65,00
Interdições / suspensão de Atividades	4	5	-20,00
Campana	-	-	-
Atendimento direto ao Público	1683	-	-

Fonte: Banco de dados gerenciais do NPS/DVS/SMS.

Em 2020, o Núcleo de Produtos trabalhou sob o impacto da pandemia do coronavírus e do estado de calamidade pública. Em virtude deste cenário, priorizaram-se as demandas relacionadas à Covid-19, através do atendimento a denúncias de irregularidades e de surtos de coronavírus.

Visando prevenir e diminuir os riscos à saúde pública, foram realizadas vistorias preventivas na quase totalidade das drogarias do município no primeiro e no segundo quadrimestre de 2020. Em decorrência desta ação, o número de inspeções apresentou um aumento considerável, uma vez que é formado pela soma das modalidades inspeções preventivas e inspeções por demanda, sendo estas compostas pelas denúncias de irregularidades e de surtos e dos alvarás iniciais.

Manteve-se a realização de inspeções para o atendimento das solicitações de alvará inicial, tendo em vista que esses estabelecimentos precisam de alvarás de saúde para iniciarem as suas atividades. Também foram mantidas as vistorias de Certificação de Boas Práticas e de alteração de endereço na quase totalidade dos casos de solicitação.

Ainda em face à pandemia e ao distanciamento social que a mesma impôs, muitas renovações de licença sanitária foram realizadas baseados na avaliação documental, no termo de responsabilidade assinado pelo responsável técnico e pelo responsável legal e no histórico da empresa.

A tabela acima demonstra o comparativo entre os anos de 2019 e 2020 do número de vistorias/inspeções realizadas, documentos lavrados, assim como as interdições de estabelecimentos e suspensão de atividades.

Os parâmetros de análises documentais e de atendimento direto ao público não apresentam este comparativo, tendo em vista que passaram a ser registrados em 2020. As inspeções preventivas foram realizadas somente em 2020, a partir da solicitação da diretoria desta DVS.

As vistorias são focadas nos fluxos e processos de trabalho, infraestrutura dos serviços nos estabelecimentos que produzem, manipulam, industrializam, distribuem, armazenam, transportam, comercializam produtos de interesse à saúde além de empresas controladoras de pragas, verificando aspectos higiênico-sanitários e atendimento aos regulamentos técnicos e à legislação sanitária vigente.

Em 2020, ocorreu o aumento do número de inspeções e igualmente o aumento do número de autos de infração lavrados. Isso era esperado, em função do grande número de denúncias relacionadas à Covid-19.

Embora o número de atendimentos direto ao público tenha sido registrado somente em 2020, a percepção da equipe é de que houve um aumento considerável desses atendimentos neste período de pandemia.

**Tabela 231- Quantidade de produtos apreendidos e inutilizados pela Vigilância de Produtos de Interesse à Saúde, por ano (2020-2019)**

Produtos apreendidos	Ano		Variação (%)
	2020	2019	
Quantidade (kg)	40.438,21	0	100
Quantidade (unidades)	13.503	0	100
Quantidade (litros)	2530	03	84.333

Fonte: Banco de dados gerenciais do NPS/DVS/SMS.

As apreensões ocorridas em 2020 se referem a ações realizadas em conjunto com o DECON e Ministério Público, com importantes apreensões de produtos saneantes e cosméticos irregulares, tais como álcool em gel e

sanitizantes. As inspeções ocorreram em decorrência de atendimento a denúncias em fábricas irregulares e, também, no comércio varejista, sendo encontrados produtos vencidos ou sem registro junto à ANVISA.

Ocorreram, igualmente, em ações conjuntas com o DECON, apreensões de medicamentos controlados sem comprovação de origem em drogarias e em uma farmácia de manipulação, inspecionadas em atendimento a denúncias.

**Tabela 232- Relação entre o número de reclamações recebidas e atendidas pela NVPS, por ano (2020-2019)**

Atendimento das e reclamações recebidas.		Meta	Ano		
			2020	2019	Variação (%)
Nº de Reclamações e Denúncias	Ordens Serviço 156 Recebidas		123	-	-
	Outras Recebidas		59	-	-
	Total Recebidas		182	134	35,82
	Ordens 156 Atendidas		117	-	-
	Outras Atendidas	70% de atendimento das reclamações	51	-	-
	Total Atendidas		168	131	28,24
	%Recebido/atendido (TOTALS)		92%	98%	-6
	Status da meta		195%	140%	55
	N – nº atendimentos mínimos a ser realizado conforme meta		86	94	-9

Fonte: Banco de dados gerenciais do NVPI/S/ DVS/ SMS.

As reclamações recebidas pelo 156 ou oriundas de outros canais passaram a ser registradas e contabilizadas separadamente do total de denúncias somente em 2020.

Ocorreu aumento do número total de reclamações recebidas. Este aumento se deu em grande parte devido a reclamações recebidas pelo 156 referente ao não cumprimento dos protocolos de prevenção à disseminação do coronavírus e aos surtos de Covid-19 que ocorreram nas empresas.

Verifica-se que ocorreu aumento do número de atendimentos às reclamações, sendo a meta superada novamente.

**Tabela 233- Ações Fiscalizadoras, CIB 250/2007, por ano (2020-2019)**

Indicador	Ação	Meta Anual	Ano		
			2020	2019	Variação (%)
Cadastrar, inspecionar e licenciar as indústrias de cosméticos e saneantes e reembaladoras. N 34	Solicitações recebidas	Licenciamento e fiscalização de 100% da indústria de Saneantes e cosméticos (que solicitaram alvará sanitário e/ou se houver denúncias)	19	10	90,00
	Fiscalizadas		45	26	73,08
	Licenciadas		19	20	-5,00
	Status da Meta%		237%	260%	-
Cadastrar, inspecionar e licenciar as distribuidoras, importadoras, exportadoras e transportadoras de cosméticos e saneantes. N 154	Solicitações recebidas	Licenciamento e fiscalização de 30% das distribuidoras, importadoras, exportadoras e transportadoras de Saneante cosméticos cadastradas.	123	124	-0,81
	Fiscalizadas		328	148	121,62
	Licenciadas		117	104	12,50
	N mínimo parcial		46	38	-
	Status da Meta%		710%	386%	-
Cadastrar, inspecionar e licenciar as distribuidoras e transportadoras de medicamentos, drogas e insumos farmacêuticos. N 113	Solicitações recebidas	Vistoriar 70% dos estabelecimentos e solicitações recebidas	119	125	-4,80
	Inspecionadas		38	51	-25,49
	Licenciadas		110	102	7,84
	N mínimo parcial		83,3	88	-
	Status da Meta%		46%	58%	-
	% atendidas/recebidas		32%	41%	-
Cadastrar, inspecionar e licenciar as distribuidoras, importadoras, exportadoras e transportadoras de Produtos para a Saúde. N 424	Solicitações recebidas	Licenciamento e fiscalização de 30% das distribuidoras, importadoras, exportadoras e transportadoras de produtos para a saúde.	291	347	-16,14
	Inspecionadas		227	240	-5,42
	Licenciadas		334	342	-2,34
	N mínimo parcial		127	114	-
	Status da Meta%		178%	211%	-
Cadastrar, inspecionar e licenciar as importadoras e fracionadoras de insumos	Solicitações recebidas	Atender 70% dos processos e solicitações recebidas	1	0	100
	Inspecionadas		1	1	0,00
	Licenciadas		3	5	-40,00
	N mínimo parcial		1	0	-

farmacêuticos e medicamentos.	%atendidas/recebidas		100%	-	-
N 1	Status da Meta%		143%	-	-
	Solicitações recebidas		12	11	9,09
Cadastrar, inspecionar e licenciar as empresas controladoras de pragas.	Inspecionadas		12	12	0,00
N 10	Licenciadas	Atender 70% dos processos e solicitações recebidas	12	9	33,33
	N mínimo parcial		8	8	5,00
	%atendidas/recebidas		100%	109%	-9
	Status da Meta%		143%	156%	-13

Fonte: Banco de dados gerenciais do NVPI/S/DVS/SMS.

As indústrias de cosméticos e de saneantes, devido a sua complexidade, geralmente demandam mais de uma vistoria, resultando em superação da meta estipulada. Em comparação com o ano de 2019, ocorreu aumento do número de solicitações de alvarás sanitários (inicial ou renovação) para indústrias de cosméticos e/ou saneantes e conseqüentemente de alvarás liberados. Além disso, o número de estabelecimentos vistoriados aumentou consideravelmente, uma vez que foram realizadas muitas vistorias em distribuidoras e indústrias desta área em atendimento às reclamações referentes a irregularidades no álcool gel e em alguns saneantes.

Houve pequena variação na solicitação de alvarás para transportadoras de cosméticos e de saneantes. Contudo, é importante salientar que essas empresas geralmente possuem mais de um veículo, demandando mais de uma vistoria na empresa, ocasionando o aumento expressivo do número de vistorias e da meta alcançada.

As distribuidoras e transportadoras de medicamentos, drogas e insumos farmacêuticos apresentaram uma pequena diminuição no número de solicitações de alvará de saúde em 2020. Apesar disso, a meta de vistorias estipulada não foi atingida devido à pandemia e ao distanciamento controlado. As vistorias para a concessão de alvará inicial e de alteração de endereço foram realizadas in loco. Já as renovações de licença foram, em sua maioria, realizadas com base na avaliação documental, no termo de responsabilidade assinado pelo responsável técnico e no histórico da empresa.

As distribuidoras, importadoras, exportadoras e transportadoras de Produtos para a Saúde também receberam menos solicitações de alvará em comparação ao ano de 2019. Houve uma pequena variação negativa, devido à redução do número de vistorias nessas empresas, tendo em vista que os fiscais dessa área estavam direcionados para a realização das vistorias preventivas nas drogarias. Apesar disso, houve superação da meta em 2020.

A meta de importadoras e fracionadoras de insumos farmacêuticos e medicamentos foi atingida.

Neste ano, houve estabilização no número de inspeções para liberação de alvará de controladoras de pragas, demonstrando uma organização do setor com o cumprimento das normas sanitárias, haja vista a não ocorrência de denúncias deste setor. Novamente ocorreu atendimento da meta.

**Tabela 234- Inspeções de Drogarias, por ano (2020-2019)**

Indicador	Ação	Meta Anual	Ano		
			2020	2019	Varição (%)
Cadastrar, inspecionar, monitorar e licenciar as drogarias. N 656	Solicitações recebidas		589	645	-8,68
	Inspeccionadas		662	568	16,55
	Licenciadas		572	579	-1,21
	N – nº de atendimentos mínimo a ser realizado conforme meta anual	Inspeccionar 20% das drogarias (131)	131	127	-
	Status da Meta%		505%	448%	-
Nº reclamações/denúncias	Solicitações recebidas		105	97	8,25
	Solicitações atendidas		96	95	1,05
	% atendidas em relação às recebidas	Atender 70% das Reclamações Recebidas	91%	98%	-6,71
	Status da meta%		131%	140%	-9
	N – nº de atendimentos mínimo a ser realizado conforme meta anual		74	68	8,8

Fonte: Banco de dados gerenciais do NVPIS/ DVS/ SMS.

As drogarias desempenharam uma atividade importante neste cenário de pandemia do coronavírus, uma vez que são unidades de prestação de serviços de assistência à saúde. Para as solicitações de alvarás sanitários iniciais sempre são realizadas vistorias nas empresas. As renovações de alvarás sanitários são em sua maioria cartoriais, a partir da avaliação documental e termo de responsabilidade assinado pelo Responsável Técnico da empresa.



O programa SIVISA na DVS continua sendo testado no núcleo de drogarias. Sendo um programa novo, ainda exige adequação e tempo para alimentação de dados.

As drogarias são o ramo de atividade do setor regulado com o maior número de estabelecimentos, também detém o maior número de denúncias recebidas. Existe uma exigência de prazo para atendimento das reclamações providas do CRF- Conselho Regional de Farmácia, junto ao Ministério Público Federal, firmado em TAC.

Observou-se uma pequena diminuição no número de solicitação de licença de drogarias em 2020. Contudo, houve aumento do número de inspeções, em função das avaliações preventivas realizadas nas drogarias motivadas pela Covid-19.

Constatou-se também um aumento no número de denúncias de drogarias recebidas em 2020, sendo a maioria relacionada ao não cumprimento dos protocolos de prevenção ao novo coronavírus.

A meta foi superada no que tange às inspeções realizadas e o atendimento às reclamações.

**Tabela 235– Inspeções de Farmácias de Manipulação, por ano (2020-2019)**

Indicador	Ação	Meta Anual	Ano		
			2020	2019	Variação (%)
Nº Farmácias de Manipulação N 105	Solicitações recebidas		99	113	-12,39
	Inspeccionadas		37	59	-37,29
	Licenciadas		103	110	-6,36
	N – nº de atendimentos mínimo a ser realizado conforme meta anual	Inspecionar 30% das farmácias de manipulação (34)	32	44	-27,27
	Status da Meta parcial %		117%	135%	-18
Nº reclamações/denúncias	Recebidas		22	10	120
	Atendidas		21	10	110
	% atendidas em relação às recebidas	Atender 100% das Reclamações Recebidas	95%	100%	-5
	Status da meta%		95%	100%	-5

Fonte: Banco de dados gerenciais do NVPIS/DVS/SMS. Dados provisórios em 06/01/2021.

Em 2020, ocorreu uma diminuição das solicitações de licença sanitária pelas farmácias de manipulação. Apesar disso, houve diminuição no quantitativo de empresas inspecionadas em função do distanciamento social demandado pela pandemia, ocorrendo vistoria prioritariamente nos estabelecimentos que iniciaram as atividades neste ano, ou que realizaram alteração de endereço. As demais tiveram suas licenças renovadas administrativamente a partir da avaliação documental, do histórico da empresa e da certidão de cumprimento da legislação assinada pelos representantes legal e técnico.

A meta para as inspeções em farmácias de manipulação foi superada e para as reclamações foi parcialmente atendida.

**Tabela 236- Inspeções de serviços de Farmácia Hospitalar, por ano (2020-2019)**

Cadastrar, inspecionar e licenciar os Serviços de farmácia hospitalar/N 29	Meta Anual	Ano		
		2020	2019	Varição (%)
Solicitações Recebidas		24	26	-7,69
Fiscalizadas		2	11	-81,82
Nº Serviços Licenciados	Inspeccionar 30% das farmácias. (9).	28	20	40
N – nº mínimo parcial		9	8	12,5
Status da meta parcial%		23%	133%	-110

Fonte: Banco de dados gerenciais do NVPIS/DVS/SMS

Em decorrência da pandemia, houve uma diminuição das inspeções em hospitais e, portanto, não houve atendimento da meta em serviços de farmácia hospitalar. Todavia, esses serviços foram licenciados com base na avaliação documental e na declaração de cumprimento das normas e da legislação sanitária vigente assinada pelo responsável técnico do serviço.

**Tabela 237- Inspeções em Unidades Públicas Dispensadoras de Talidomida - Vigilância de Produtos de Interesse à Saúde, por ano (2020-2019)**

Cadastrar e inspecionar as Unidades Públicas Dispensadoras de Talidomida N 5	Meta Anual	Ano		
		2020	2019	Varição (%)
Solicitações Recebidas	Atendimento de 100% da demanda recebida.	2	3	-33,33
Licenciadas		1	3	-66,67
Status da meta parcial		50%	100%	-50

Fonte: Banco de dados gerenciais do NVPIS/ DVS/ SMS.

Houve uma solicitação para credenciamento de Unidade Pública Dispensadora de Talidomida no final de dezembro, por isso a meta não foi atingida neste item.

**Tabela 238- Serviço de análise de Certificados de Boas Práticas Farmacêuticas e de Produtos de Saúde, por ano (2020-2019)**

Indicador	Ação	Meta Anual	Ano		
			2020	2019	Varição (%)
Relatório de Certificação de Boas Práticas de Distribuidoras, importadoras de medicamentos e insumos farmacêuticos	Solicitações recebidas		0	2	-100
	Atendidas		0	2	-100
	N – nº de atendimentos mínimo a ser realizado conforme meta anual	Atendimento de 100% da demanda recebida	-	100%	-100
	Status da Meta%		-	-	-
Inspeccionar e emitir relatório de Certificação de Boas Práticas de Distribuidoras e Importadoras de Produtos para a Saúde	Solicitações recebidas		8	5	60
	Atendidas		7	5	40
	N – nº de atendimentos mínimo a ser realizado conforme meta anual	Atendimento de 100% da demanda recebida	8	5	60
	Status da Meta%		88%	100%	-22

Fonte: Banco de dados gerenciais do NVPIS/ DVS/ SMS

As empresas que solicitam Certificação de Boas Práticas necessitam de minuciosa vistoria técnica sanitária e auditoria documental, com emissão de Relatório específico que contempla as exigências para tal certificação. São os técnicos e os agentes de fiscalização do NPSC - Núcleo de Produtos para a Saúde e Correlatos, os responsáveis pela auditoria e avaliação da empresa que almeja a certificação. Com o parecer destes servidores, a ANVISA concede a Certificação de Boas Práticas para atividades de Distribuição e Importação de Medicamentos, Insumos Farmacêuticos e Produtos para a Saúde.

No ano de 2020 não houve solicitação de Certificação de Boas Práticas para atividades de Distribuição e Importação de Medicamentos, Insumos Farmacêuticos.

Referente às Certificações de Produtos para Saúde, observa-se aumento das solicitações em 2020. Houve atendimento parcial da demanda, sendo que uma solicitação ficou para ser atendida em 2021.

#### 17.2.4 Núcleo de Vigilância em Radiações Ionizantes - NVRI

Tabela 239- Dados de fiscalização da Vigilância de Radiações Ionizantes, por ano (2020-2019)

Indicador	Ano		Variação (%)
	2020	2019	
	Nº	Nº	
Vistorias / inspeções por demanda	16	258	-93,80
Vistorias/Análises documentais	105	-	
Vistorias/ inspeções preventivas	0	-	
Notificações Lavradas	15	91	-83,5)
Autos de Infração Exarados	0	8	
Interdições / suspensão de Atividades	1	3	-66,67
Campana	0	-	-
Atendimento direto ao Público	546	-	-

Fonte: Banco de dados gerenciais do NVPIRI/ DVS/ SMS

O ano de 2020 foi um ano absolutamente atípico em todos os campos, e em todos os lugares do mundo. Também na Vigilância dos Estabelecimentos de Radiação Ionizantes foi preciso suspender as vistorias por algum tempo, em função da pandemia da Covid -19.

Alguns estabelecimentos menores, que não eram localizados em Hospitais, até suspenderam os atendimentos por algum tempo e muitas pessoas passaram a atrasar os exames eletivos em função da quarentena.

Através da Portaria Municipal 430/20, que suspendeu as vistorias e prorrogou os alvarás por seis meses, podendo ser prorrogáveis por mais tempo, em função do estado de calamidade, permitiu a prorrogação da validade de alguns alvarás: os vencidos a partir de fevereiro de 2020, desde que a documentação e os procedimentos de segurança estivessem atualizados e em conformidade com a legislação.

Desta forma, nos momentos em que a pandemia parecia um pouco abrandada, passamos a vistoriar, prioritariamente, os EAS que tinham os alvarás vencidos antes dessa data (fevereiro de 2020), os alvarás iniciais e as reclamações.

Com a prolongação da pandemia, alguns alvarás já estão sendo prorrogados pela 2ª vez, através da Portaria.

No quadro comparativo do exercício 2019 e 2020, podemos sentir essa diferença, apesar de alguns dados serem exclusivos do relatório do ano de 2020, em que as análises documentais e o atendimento ao público, por exemplo, não eram contabilizados.

**Tabela 240- Ações de Vigilância de Radiações Ionizantes, por ano (2020-2019)**

Indicadores CIB 250/07	Meta Pactuada	Ano		
		2020	2019	Variação
		Nº	Nº	(%)
Cadastrar, inspecionar, licenciar e verificar a qualidade da imagem de os Serviços de imagem SUS (mamografia).N 11	Inspeccionar 100% dos Serviços de Mamografia SUS.	06	11	-45,45
Cadastrar, inspecionar, licenciar e verificar a qualidade da imagem de os Serviços de imagem particular (mamografia). N 43	Inspeccionar 100% dos Serviços de Mamografia particulares.	25	43	-41,86
Cadastrar, inspecionar, licenciar e verificar a qualidade dos Serviços radioterapia.N 5	Inspeccionar 100% dos serviços de Radioterapia	5	5	0
Cadastrar, inspecionar, licenciar e verificar a qualidade da imagem de os Serviços Medicina Nuclear.N 13	Inspeccionar 100% dos serviços de Medicina Nuclear	11	13	-15,38
Cadastrar, inspecionar, licenciar e verificar a qualidade da imagem dos Serviços. Radiodiagnóstico Médico (Raio-X, Tomografia e Densitometria Óssea).N 101	Inspeccionar 100% dos serviços de Radiodiagnóstico Médico	77	105	-26,67
Cadastrar, inspecionar, licenciar e verificar a qualidade da imagem de os Serviços de Radiodiagnóstico Odontológico (Tomografia e Raio X panorâmico). N 20	Inspeccionar 50% dos Serviços de Radiodiagnóstico Odontológico	16	23	-30,43
Cadastrar, inspecionar, licenciar e verificar a qualidade dos Serviços de demais Serviços de Imagem Ressonância Magnética, Ultrassonografia. N 70	Inspeccionar 50% dos Serviços de Imagem Ressonância Magnética, Ultrassonografia	51	70	-27,14
Cadastrar, inspecionar, licenciar e verificar a qualidade dos Serviços de demais Serviços de Imagem Hemodinâmica N 6	Inspeccionar 100% dos Serviços de Imagem Hemodinâmica	08	08	0

Fonte: Banco de dados gerenciais do NVRI/ DVS/ SMS.

Conforme já mencionado, houve dificuldade nas vistorias presenciais de alguns estabelecimentos de saúde, em função da pandemia da Covid-19.

Os exames de raio-x e tomografia tiveram um direcionamento para o diagnóstico da Covid-19, enquanto os exames eletivos passaram a ser prorrogados pelos pacientes.

A crise também se refletiu nos Serviços, tendo alguns EAS tradicionais, encerrado as atividades, como no caso da Medicina Nuclear do Hospital São Lucas da PUC.

**Tabela 241- Relação entre o número de reclamações recebidas e atendidas pelo NVRI, por ano (2020-2019)**

Tipos de Demanda	Meta	Ano		
		2020	2019	Variação (%)
Ordens Serviço 156 Recebidas		2	-	100
Outras Recebidas		3	9	-66,67
<b>Total Recebidas</b>		<b>5</b>	<b>9</b>	<b>-44,44</b>
Ordens 156 Atendidas		2	-	100
Outras Atendidas	70% de atendimento das reclamações	3	9	-66,67
<b>Total Atendidas</b>		<b>5</b>	<b>9</b>	<b>-44,44</b>
%Recebido/atendido (TOTALS)		100%	100%	-
Status da meta		Atingida	Atingida	
Atendimentos mínimos a ser realizado conforme meta				

Fonte: Banco de dados gerenciais da NVRI / DVS/ SMS; BPA; SIVISPOA.

Em 2019, não havia distinção das reclamações recebidas, para efeito de relatório, o que passou a ser observado nas reclamações de 2020, separando-as entre as oriundas do 156 e demais meios de recebimento. Desta forma, não foi obtido este dado comparativo.

De qualquer modo, foi atingido 100% de atendimentos, sendo metade em relação à aglomeração e falta de cuidados nos EAS com a transmissão da Covid-19 e demais em relação à proteção radiológica.

### 17.2.5 Núcleo de Projetos e Infraestruturas em saúde - NPIS

**Tabela 242- Avaliação de projetos arquitetônicos de Estabelecimentos Assistenciais de Saúde, do Núcleo de Projeto e Infraestruturas em Saúde, por ano (2020-2019)**

Indicador CIB 250/07	Ação	Meta	Ano		
			2020	2019	Variação (%)
Avaliação documental, aprovação de projeto arquitetônico, de infraestrutura e vistorias para licenciamento e construção dos Estabelecimentos Assistenciais de Saúde	Inspecionadas		14	26	-46,15
	Abertura de processos SEI para análise e aprovação de projetos de EAS		92	92	-
	Análises de Projetos de EAS, com protocolo SEI	Atender 70% dos processos e solicitações recebidas	268	225	19,11
	Análises de Projetos de EAS, sem protocolo SEI		149	157	-5,09
	Projetos Aprovados		71	39	82,05
Orientações técnicas sobre projetos de EAS, com ou sem protocolo SEI, presenciais, por e-mail ou por telefone		785	701	11,98	

Fonte: Banco de dados gerenciais do NPIS/ DVS/ SMS.

No ano de 2020, houve um decréscimo no número de inspeções realizadas, por motivo da pandemia. Foram priorizadas as inspeções para verificação das condições das áreas físicas de EASs que prestam assistência aos pacientes com Covid-19 (hospitais de campanha, UTIs, laboratórios de biologia molecular e outros serviços cuja presença dos engenheiros do NPIS foi solicitada). Demais inspeções foram suspensas, de forma a evitar contaminação. O número de processos que foram iniciados na equipe em 2020 foi igual ao número de processos de 2019. Este número depende das solicitações dos requerentes. Houve um acréscimo de 19,11% no número de análises de projetos, decorrente da integração de mais um técnico na equipe, que possibilitou melhor distribuição das tarefas e, também, pela possibilidade de executar o trabalho de forma remota durante o decreto de estado de calamidade pública no município.

O decréscimo no número de análises sem protocolo SEI, referente a projetos de EASs de baixa complexidade, ocorreu devido à diminuição na solicitação de análises destes tipos de projetos. Foram atendidas 100% das solicitações, entretanto, o número de solicitações em 2020 foi menor do que em 2019. O número de projetos aprovados em 2020 teve um aumento considerável em relação a 2019: 82,05%. Também houve acréscimo de 11,98% no número de orientações técnicas fornecidas pelos técnicos em 2020. Os fatores que influenciaram nestes resultados são os mesmos que incidiram para o aumento

nas análises parciais. Dessa forma, foi possível diminuir o tempo de tramitação dos projetos no setor.

### 17.3 Vigilância Ambiental

**Tabela 243- Controle da Leptospirose e roedores, por ano (2020-2019)**

Leptospirose e Controle de Roedores	Ano		
	2020	2019	Variação
	Nº	Nº	(%)
Vigilância da leptospirose - Inquéritos	11	30	-63
Vigilância mordedura de rato	0	03	-100
Desratizações	3.403	1.771	92
Desratizações comunitárias	06	24	-75
Visitas domiciliares	414	1.664	-75

Fonte: Banco de dados gerenciais do NVRV/DVS/SMS e Sistema Fala Porto Alegre.

#### 17.3.1 Vigilância de Arboviroses

#### Operação do Monitoramento Integrado das Arboviroses – MI Aedes

**Tabela 244- MI Dengue, por ano (2020-2019)**

MI Dengue	Ano		
	2020	2019	Variação
	Nº	Nº	(%)
Vistorias em armadilhas	49.723	67.949	-27
Amostras coletadas	5.986	9.333	-36
Espécimes capturados	8.457	13.585	-38
Amostras com vírus	0	02	-100

Fonte: UVA/DVS

#### O site Onde Está o Aedes

O site Onde Está o Aedes? (<http://www.ondeestaoedes.com.br/>) é utilizado pela administração municipal e oferece à cidade - e a todos os interessados - informações sobre o monitoramento da infestação vetorial do mosquito transmissor de doenças como Dengue, Zika, Chikungunya e Febre Amarela em seu ciclo urbano. Dados de análises a partir da ferramenta Google Analytics indicam que, em 2020, 13.278 internautas acessaram o site, 95% deles com acessos a partir do Brasil – outros 55 países geraram acessos. Porto Alegre concentrou 70,5% das pesquisas, e outras 745 cidades também acessaram o



site. O *Google Chrome* foi o *browser* mais usado, com 76,8% dos acessos, seguidos do Android (43,7%). Dispositivos móveis com sistema operacional Android foram os mais utilizados (76%, seguido do IOS, com 24%). Estima-se para o primeiro semestre de 2021 a migração do site para o novo projeto, seguindo a modernização dos *sites* da Prefeitura de Porto Alegre.

## Controle Vetorial e Monitoramento Ambiental

**Tabela 245- Aplicação de inseticida – Bloqueio Vetorial, por ano (2020-2019)**

Aplicações de Inseticida	Ano		
	2020	2019	Variação
	Nº Imóveis	Nº Imóveis	(%)
Peridomiciliar (Dengue, Chikungunya, Zika)	298	10.066	-97
Peridomiciliar Flebotomíneos (LVH)	3	174	-98
Domiciliar (Triatomíneos)	0	1	-100
Controle de culicídeos (aplicações em arroios)	0	40	-100

Fonte: Banco de dados gerenciais do NVRV/DVS/SMS

## Vigilância de Flebotomíneos (Vetores LV)

**Tabela 246- Estudo entomológico de Flebotomíneos, por ano (2020-2019)**

Realizar vigilância e estudos entomológicos de Flebotomíneos em áreas com transmissão de Leishmaniose (LTA e LV)	Meta Pactuada	Ano		
		2020	2019	Variação (%)
Nº de capturas		12	16	-25
Nº de flebotomíneos	Em 100 % dos casos confirmados	377	346	8
Outros insetos		20164	14540	39

Fonte: Banco de dados gerenciais do NVRV/ DVS/ SMS.

## Vigilância da Doença de Chagas

**Tabela 247- Pesquisa de Triatomíneos, por ano (2020-2019)**

Realizar vigilância e estudos entomológicos de Triatomíneos	Meta Pactuada	Ano		
		2020	2019	Variação (%)
Número de capturas		60	60	0
Número de barbeiros	1 visita PIT/mês	11	11	0
Exame de infecção		9	9	0
Outros Insetos		64	27	137

Fonte: Banco de dados gerenciais do NVRV/DVS/ SMS



## **Vigilância da Leishmaniose Visceral Canina (LVC)**

A Equipe de Vigilância de Antropozoonoses (EVAntropo) realiza a vigilância da LVC no município. Esta atividade envolve diversas ações como, por exemplo, exame sorológico de cães suspeitos notificados por serviços veterinários e seus contactantes e inquérito sorológico de LVC em regiões com casos de Leishmaniose Visceral Humana; eutanásia de animais sororreagentes. Os animais são coletados, mesmo os contactantes, identificados eletronicamente e encoleirados com coleira repelente.

No período, foram coletados 397 animais para realização de exames sorológicos para pesquisa de Leishmaniose Visceral Canina (LVC), sendo 163 coletas realizadas pela Equipe de Vigilância de Antropozoonoses (EVAntropo) e 234 de animais que foram atendidos na Unidade de Saúde Animal Vitória/ Coordenação Geral dos Direitos Animais/ Secretaria Municipal de Meio Ambiente e Sustentabilidade (USAV/CGDA/SMAMS). Foram coletados casos pontuais de LVC, principalmente aqueles notificados por serviços veterinários particulares. Em 2020, houve a confirmação de 126 cães sororreagentes para LVC com laudo positivo para Teste Rápido (TR) e ELISA.

No ano foram entregues 93 coleiras repelentes, à base de Deltametrina 4%, para os animais coletados e contactantes; e 80 para a CGDA/SMAMS. Foram notificados a este serviço 144 casos de LVC de animais testados pelos serviços veterinários particulares da Capital. O Ministério da Saúde indica que os cães sororreagentes para LVC sejam eutanasiados ou tratados com o medicamento Miltefosina. A USAV realizou a eutanásia cinco cães sororreagentes à LVC em função de seu estado de saúde e sofrimento ou por serem albergados na unidade.

Caso o tutor opte pelo tratamento, este é realizado por médico veterinário do setor privado, com Miltefosina conforme preconizado pelo fabricante e atendendo ao disposto nas legislações Nota Técnica Conjunta nº 001/2016, assinada pelo Ministério da Agricultura Pecuária e Abastecimento (MAPA) e pelo Ministério da Saúde (MS), que autoriza o registro de produto para o tratamento da LVC, bem como Portaria Interministerial nº 1.426/2008, que proíbe o tratamento de LVC com produtos de uso humano, ou não registrados no mapa. O médico veterinário assina um termo de compromisso que é encaminhado à Diretoria de Vigilância em Saúde (DVS). Além do tratamento, o animal deve permanecer permanentemente com coleira repelente, impregnada com Deltametrina 4%, ou outra que for comprovadamente eficaz e eficiente contra o vetor da LV.

Percebeu-se que houve aumento no número de notificações de LVC por serviços veterinários particulares, o que demonstra maior envolvimento e

conhecimento da categoria. Este aumento também reflete o trabalho da equipe que, em várias oportunidades como encontros e palestras, esclarece a respeito da notificação compulsória aos médicos veterinários.

É importante salientar que várias ações de rotina da equipe não estão sendo realizadas no momento em função da pandemia por Covid-19, como coletas LVC casa a casa, o que impacta nos números de exames, microchipagem e outros.

As ações e atividades de investigação e vigilância de LVC, que foram realizadas respondem aos casos humanos de Leishmaniose Visceral Humana (LVH) ocorridos no município, entre 2019/2020, e aos 144 casos de LVC notificados por proprietários e médicos veterinários a esta equipe.

Em 30/11/2020, foram realizadas 04 coletas de cães pertencentes à área do 18º caso de LVH. Além da coleta, microchipagem e colocação de coleiras repelentes nos animais, orientamos os moradores próximos ao caso a respeito da zoonose. Destas coletas, um cão foi sororreagente para LVC.

**Tabela 248- Atividades realizadas relacionadas com LVC pela Equipe de Vigilância de Antropozoonose, por ano (2020-2019)**

Atividade	Ano		
	2020	2019	Variação
	Nº	Nº	(%)
Notificações de LVC por serviços veterinários	144	84	71,43
Coletas Realizadas para LVC	397	899	-55,84
Coleiras antiparasitárias entregues à comunidade	93	668	-86,02
Coleiras antiparasitárias entregues à CGDA/SMAMS	80	140	-42,86
TR LVC realizados pela equipe <sup>1</sup>	163	835	-80,48
TR LVC positivos enviados LACEN	148	150	-1,33
Amostras Sororreagentes (Cães positivos) LVC – ELISA /LACEN	126	141	-13,33
Amostras ainda aguardando resultado LACEN (novo)	0	32	-100,0
Eutanásias de Cães Sororreagentes pelo Proprietário	26	10	160,0
Eutanásias de Cães Sororreagentes pela DVS/SMS	18	38	-52,63
Animais Microchipados DVS	44	555	-92,07

Fonte: Banco de dados gerenciais EVANTROPO/UVA/DVS/SMS. Dados provisórios em 05/03/2021. Sem teste TR DPP, pois houve períodos em que faltaram TRs. Em 2020 não houve falta de TR D

## **Projeto de Esterilização de Cães em áreas de risco e ocorrência de Leishmaniose Visceral Humana**

Em função dos casos de Leishmaniose Visceral Humana (LVH) nas áreas de maior transmissão no município, uma das atividades de controle, com amparo na Portaria Consolidada do SUS nº 5/2017, foi o controle populacional de cães nestas regiões em que há ciclo de transmissão estabelecido, pois ele é o principal reservatório urbano. E ainda considerando que os casos caninos precedem os casos humanos. As ações foram planejadas e executadas conjuntamente com SMAMS de forma a impactar na expansão da população canina nas áreas prioritárias.

A área prioritária trabalhada inicialmente foi o Morro da Polícia, considerando que o número de casos de LVH (casos 4 e 6 ocorridos em 2017, e casos 9 e 12 ocorridos em 2018) na região em aproximadamente 250 metros. Essas atividades foram realizadas em estreita parceria com a Rede de Atenção Primária – Gerência Distrital Partenon Lomba do Pinheiro Pitinga (GD PLP) - Agentes de Combate a Endemias (ACE) e Agentes Comunitários de Saúde (ACS) das Unidades de Saúde São Miguel e Aparício Borges; e CGDA/SMAMS que disponibilizou médicos veterinários, funcionários, veículos, instalações, entre outros, para realizar os procedimentos cirúrgicos de castração destes cães e a DVS repassou insumos necessários para a realização de tais procedimentos.

As ações de esterilizações, neste local, ocorreram entre março e abril de 2019, neste período foram castrados 120 animais e destes, oito foram sororreagentes para LVC no TR, e destes, 5 confirmaram o diagnóstico pelo teste ELISA pelo LACEN/RS. Foram atendidas 46 famílias. Em 2020, em janeiro, a ação de esterilização ocorreu entre os dias 06 e 07/01/2020, quando foram atendidos 11 cães e destes, dois foram sororreagentes para LVC.

### **Vigilância da Febre Amarela - Primatas Não Humanos**

A EVAntropo é responsável pela vigilância da Febre Amarela (FA) em Primatas Não Humanos (PNH) no Município de Porto Alegre que deve ser investigada com determinação da localização do animal, preenchimento da Ficha de Notificação Compulsória de Epizootias e Coleta de amostras biológicas para envio ao Laboratório Oficial para pesquisa da patologia e diagnóstico.

Salienta-se que os PNH são sentinelas da Febre Amarela, ou seja eles não são os transmissores ao ser humano, mas quando positivo indica a circulação viral na região onde está habitando, o que auxilia nas ações de prevenção e controle do agravo no ser humano.

Tendo em vista o surto de Febre Amarela (FA) ocorrido em 2019, nas regiões Sudeste e Centro-Oeste e, em 2020, a circulação nas regiões Sul e

Sudeste do país, com vários óbitos humanos e de Primatas Não Humanos (PNH), torna-se necessário fortalecer a vigilância da Febre Amarela em nosso Estado e Município para verificar a ocorrência, ou não da circulação viral.

O monitoramento da progressão do vírus nos outros Estados detectou sua chegada em Santa Catarina, em março de 2019, aumentando o nível de alerta da vigilância.

O Rio Grande do Sul não registra a presença do vírus causador da febre amarela desde o ano de 2009.

A Reserva Biológica do Lami presta importante apoio nas ações visto que recolhe o animal e refrigera, caso o óbito tenha ocorrido em feriados, ou finais de semana. Durante o ano de 2020 foram recebidas 09 notificações de óbito de PNH, destes em 06 casos foi possível a coleta de amostras para exame de Febre Amarela. Todas as amostras foram negativas para Febre Amarela, com laudos fornecidos pela FIOCRUZ – Instituto Carlos Chagas.

As notificações e coletas são realizadas em regiões de presença de mata e animais silvestres, no entorno das áreas das Unidades de Conservação Ambientais como o Parque Natural Morro do Osso, a Reserva Biológica do Lami e o Refúgio de Vida Silvestre São Pedro. Áreas atendidas pelas Gerências Distritais Restinga/Extremo Sul (RES) e Sul/ Centro Sul (SCS).

Os problemas relacionados à falta de segurança decorrente de conflitos armados nas comunidades onde são realizadas as coletas, na sua maioria em áreas de vulnerabilidade social, são fatores determinantes para que não se realizem algumas das coletas tanto para LVC, quanto de PNH.

**Tabela 249- Número de atividades realizadas pela relacionadas com a Vigilância da Febre Amarela, por ano (2020-2019)**

Atividades	Ano		
	2020	2019	Variação (%)
Investigação Febre Amarela e/ou Coleta de Amostras	09	02	350,0

Fonte: Banco de dados gerenciais do EVANTROPO/UVA/DVS/SMS. Dados atualizados em 05/03/2021.

### **Vigilância da Raiva**

Na vigilância da Raiva, os dados epidemiológicos são essenciais tanto para os profissionais de saúde, a fim de que seja tomada a decisão de profilaxia de pós-exposição em tempo oportuno, como para os médicos veterinários, que devem adotar medidas de bloqueio de foco e controle animal. Assim, a integração entre assistência médica e as vigilâncias epidemiológica/ambiental são imprescindíveis para o controle dessa zoonose e monitoramento da circulação viral em nosso município.

No que se refere à relevância sanitária de “Manter programa permanente de ações de vigilância e prevenção da Raiva”, é importante salientar que o programa se refere a todas as ações listadas neste relatório que inclui também atividades decorrentes do programa de Profilaxia de Raiva Humana, que vem sendo desenvolvido pela EVAntropo desde julho de 2014.

Em 2020 nenhuma das amostras enviadas para o laboratório realizar o exame virológico deu positivo para Raiva. Todas as demandas (animais – morcegos) encontrados mortos ou não que caracterizassem risco de transmissão foram enviados para diagnóstico laboratorial para virologia da Raiva no corrente ano sem nenhum resultado.

### Notificações de Raiva Animal no Município e Bloqueios Vacinais

**Tabela 250- Resumo das ações de Vigilância da Raiva decorrentes das notificações de Raiva Animal no município, por ano (2020-2019)**

Ações	Ano		
	2020	2019	Variação (%)
Nº Laudo (IPVDF)	0	0354/19 Quiróptero	-
Data notificação	0	11/02/2019	-
Endereço do foco	0	Av Voluntários da Pátria, 527	-
Data bloqueio	0	12/02/2019	-
Cães vacinados	0	15	- 100,0
Gatos vacinados	0	02	-100,0
Domicílios visitados	0	03	-100,0

Fonte: Banco de dados gerenciais do EVANTROPO/UVA/DVS/SMS. Dados atualizados em 05/03/2021.

Cabe salientar que conforme recomendações do Ministério da Saúde inseridas na Norma Técnica nº 19/2012 e “Guia de Vigilância Epidemiológica” (MS, 2014) (pág. 714), o Bloqueio Vacinal, ou seja, a vacinação de bloqueio em cães e gatos, deverá ser realizado apenas em casos de cães e gatos positivos com variantes 1 e 2, em um período imediato e logo após a ocorrência do registro do caso de Raiva Animal. Nos casos positivos em herbívoros e morcegos em áreas urbanas não são recomendados bloqueios vacinais em cães e gatos.

Além disso, a Vigilância da Raiva em morcegos (quirópteros) é passiva. As amostras enviadas referem-se a morcegos recolhidos por demandas da comunidade: animais caídos, mortos ou adentrados em residências do município. Tendo em vista a importância dos morcegos para o ecossistema e por serem animais silvestres, portanto, protegidos, não sendo recomendada a captura e eutanásia de morcegos não hematófagos.

## Notificação SINAN -Atendimento Antirrábico Humano – CID-W64

No ano de 2019, foram inseridas no sistema SINAN 2.837 fichas de notificação de atendimento antirrábico humano de pacientes residentes em Porto Alegre. Essas fichas foram avaliadas, qualificadas e inseridas no banco de dados do Programa Nacional de Atendimento Antirrábico Humano.

Já em 2020 houve um incipiente aumento do número de Notificações e Investigações do Atendimento Antirrábico Humano – CID W 64 e digitadas no SINAN/NET, totalizando 3.137 notificações. Percebeu-se um aumento da evasão dos tratamentos antirrábicos, sendo um dos motivos o fato de se estar em plena pandemia, assim como o desabastecimento de vacinas antirrábicas nesse período, o que impacta no número de imunoprofilaxias oportunas e de abandonos de tratamento. Seria necessário pesquisar mais amplamente a questão e os efeitos da pandemia nos serviços de saúde para se chegar a uma conclusão.

### Remessa de Material para Diagnóstico de Raiva

As amostras biológicas enviadas para diagnóstico de raiva referem-se principalmente a quirópteros (morcegos) recolhidos por demandas da comunidade e referem-se a animais caídos, mortos ou adentrados em residências do município. Outros animais (cães e gatos) podem também ser enviados para diagnóstico de raiva desde que tenham participado de algum acidente (mordedura ou arranhadura) e tenham vindo a óbito durante o período de observação. As amostras recolhidas são encaminhadas ao laboratório de referência para Raiva, o IPVDF/FEPAGRO, localizado em Eldorado do Sul/RS, situação que dificulta a atividade devido à necessidade de transporte do material biológico para deslocamento para fora do município.

**Tabela 251- Número de atividades relacionadas com a Vigilância da Raiva, por ano (2020-2019)**

Atividades	Ano		
	2020	2019	Varição (%)
Nº Investigações do Atendimento Antirrábico Humano – CID W 64 e Digitadas no SINAN	3.137	2.837	10,57
Domicílios Visitados em Ação de Vigilância da Raiva	27	04	575
Nº de amostras de quirópteros enviadas p/ pesquisa laboratorial de Raiva	47	28	67,86
Nº de amostras caninas enviadas p/ pesquisa laboratorial de Raiva	1	-	100



Nº de amostras felinas enviadas p/ pesquisa laboratorial de Raiva	-	01	-100
Nº de cães vacinados contra RAIVA	08	15	-46,67
Nº de gatos vacinados contra RAIVA	14	02	600
Nº notificações contato cães e gatos com morcegos	32	06	433,33

Fonte: Banco de dados gerenciais do EVANTROPO/UVA/DVS/SMS. Dados atualizados em 05/03/2021.

O aumento do número de quirópteros enviados para pesquisa de Raiva neste ano foi acima do usual, em função do comportamento migratório desta espécie, assim como das questões climáticas diferenciadas em 2020. Além disso, a vigilância da Raiva nesta espécie é passiva. Esse aumento na amostra de morcegos coletados está relacionado com o aumento de animais que tiveram contato com esses quirópteros, e que por sua vez levou à necessidade de vacinar esses animais, o que foi possível graças à disponibilidade da vacina antirrábica. Devido a isso se percebe um significativo aumento de gatos (instinto de caça), interagindo com quirópteros, necessitando realizar a observação clínica e profilaxia nesses animais expostos.

No período, houve a notificação de caso canino suspeito de Raiva realizada pelo Centro Estadual de Vigilância Saúde, atendido por Clínica Veterinária particular em 11/11/2020. No mesmo dia da notificação, a Equipe de Vigilância de Antropozoonoses esteve na clínica veterinária com intuito de preservar a saúde dos profissionais e demais pessoas que tivessem se exposto ao risco e garantir a confirmação, ou não, da suspeita diagnóstica. Havia um histórico de contato prévio do cão com morcegos, que depois não se confirmou. Como de praxe, o animal deveria ficar isolado com água e alimento e demais medicações que o médico veterinário clínico responsável prescrevesse. A possibilidade da eutanásia, com a autorização do tutor, foi aventada em função de o animal apresentar sintomatologia compatível com a Raiva e não haver possibilidade de observação em local seguro, pois fomos informados que o tutor pretendia resgatá-lo.

Em 12/11/2020, foi realizada reunião com tutor, responsável técnico e equipe da clínica, para esclarecimentos e tomada de decisão quanto ao caso. Recomendação consta Guia de Vigilância em Saúde, MS, 2016. O mesmo Guia ainda orienta que “os cães e gatos que tenham sido mordidos por animais raivosos devem ser submetidos à eutanásia”. O Setor de Imunizações/DVS disponibilizou vacina pós-exposição para seis profissionais que tiveram contato direto com o animal, bem como dois proprietários. O cão foi a óbito em 13/11/2020, quando seu corpo foi resgatado pela Equipe e a amostra foi encaminhada ao IPVDF para exame da Raiva. Tanto a prova de imunofluorescência direta, como a biologia tiveram resultados negativos à referida amostra.

Deve-se manter o programa permanente de ações de vigilância e prevenção da raiva, importante salientar que este programa se refere a todas as ações listadas anteriormente, que inclui também atividades decorrentes do programa de Profilaxia de Raiva Humana, que vem sendo desenvolvido pela EVAntropo desde julho de 2014.

#### Atividades Educativas à População e Palestras

Em 2019 foram realizadas um total de 08 Capacitações e Palestras pela Equipe, sendo que no 1º quadrimestre de três palestras que envolveram capacitação para Enfermeiros, Agentes de Saúde e Endemias e outros profissionais de saúde da US Calábria sobre LV e outras Zoonoses; Palestra sobre Febre Amarela e outras Zoonoses, em 13/03/2019, envolvendo entidades de Saúde e Meio Ambiente, do Estado e Município; e Seminário “Vamos Falar sobre Região do Lami e Morro São Pedro?” que ocorreu de 28-30/03/2019, ambos na Reserva do Lami. No 2º quadrimestre foram realizadas pela Equipe um total de uma palestra que envolveu capacitações para Enfermeiros, Agentes de Saúde e Endemias e outros profissionais de saúde da US Calábria sobre LV e outras Zoonoses. E no 3º quadrimestre foram realizadas pela Equipe um total de uma palestra a respeito de Avaliação Antirrábica Humana. A Equipe também proferiu palestra no Hospital Veterinário da Faculdade de Medicina Veterinária da UFRGS, que envolveu a Capacitação para Residentes de Medicina Veterinária a respeito da Leishmaniose Visceral e da notificação dela.

Houve uma significativa baixa nas Capacitações envolvendo a rede de atenção primária em saúde, visando a qualificação deste serviço, pois tiveram muitas canceladas em função da situação instável relacionada aos servidores do IMESF, gerando insegurança, absenteísmo e desconforto no serviço. Neste ano, a maioria das reuniões foi realizada via remota em função da pandemia Covid-19. A Equipe participou de reuniões técnicas, totalizando 17 participações, destas 06 foram reuniões do CIEVS e uma a respeito de Projeto de Pesquisa sobre Toxoplasmose. Houve uma palestra proferida aos residentes de medicina veterinária da Faculdade de Veterinária/UFRGS em 05/03/2020. Além disso, a equipe compareceu a duas audiências do Ministério Público.

**Tabela 252- Demonstrativos das Ações Desenvolvidas, por ano (2020-2019)**

Atividade	Ano		
	2020	2019	Variação
	Nº	Nº	%
Atividade Educativa para População	0	0	-
Palestra/Capacitação	1	08	-87,50
Reuniões Técnicas	17	54	-68,52
Investigação Leptospirose Canina (Em Conjunto c/ NVRV)	1	0	100
Investigação Febre Amarela e/ou Coleta de Amostras	0	0	-

Fonte: Banco de dados gerenciais EVANTROPO/DVS/SMS. Dados atualizados em 05/03/2021.

### Orientações 156 FALA PORTO ALEGRE

A EVAntropo atende reclamações ou pedidos de orientação sobre assuntos diversos como infestações por carrapatos, quirópteros, pulgas e pombos. Usualmente as respostas são enviadas através do Sistema Fala Porto Alegre. No ano de 2019 foram respondidas 172 reclamações sobre esses assuntos e em 2020, 149.

Importante salientar para o fato de que as demandas de Fiscalização/Vistorias de problemas relacionados a pombos foram repassadas para o Núcleo de Fiscalização Ambiental que agora passa a fazer as vistorias desde o último quadrimestre de 2018.

Observa-se uma pequena redução no número de demandas do sistema 156 relacionadas às motivações descritas na tabela abaixo, provavelmente devido à pandemia Covid-19.

**Tabela 253- Demonstrativos das Ações Desenvolvidas, por ano (2020-2019)**

Atividade	Ano		
	2020	2019	Variação
	Nº Ações	Nº Ações	Ações (%)
Orientações 156 – Carrapatos	48	57	-15,79
Orientações 156 – Pombos	65	65	-
Orientações 156 – Pulgas	20	31	-38,71
Orientações 156 – Quiróptero	16	19	-15,79

Fonte: Banco de dados gerenciais EVANTROPO/UVA/DVS/SMS. Dados atualizados em 05/03/2021.

## Vigilância da Qualidade da Água – VIGIAGUA

**Tabela 254- Análise da qualidade de água para consumo humano, por ano (2020-2019)**

Indicador	Meta Pactuada Anual	Ano		
		2020	2019	Varição
		%	%	%
Ampliar a proporção de análises realizadas em amostras de água para consumo humano, quanto aos parâmetros coliformes totais, cloro residual livre e turbidez	90%	102,74	100,21	+ 2,53%

Fonte: Banco de dados gerenciais da EVSAA/DVS/SMS

As análises que integram este indicador fazem parte do Programa Nacional de Vigilância da Qualidade da Água para Consumo Humano – Vigiagua. O número de análises é definido pela Diretriz Nacional do Plano de Amostragem da Vigilância em Saúde Ambiental relacionada à qualidade da água para consumo humano do Ministério da Saúde. Como o indicador refere-se a três parâmetros diferentes (coliformes, cloro e turbidez) que não necessariamente tem o mesmo número de amostras analisadas, considera-se, para efeito de cálculo, o somatório de amostras de cada parâmetro.

Cabe ressaltar que este indicador está atrelado aos procedimentos e limites definidos pelo LACEN. O indicador também é sensível ao processo de compra de reagentes e da logística de transporte desta PMPA/SMS.

**Tabela 255- Quantitativo de análises em amostras de água para consumo humano realizadas, no ano (2020-2019)**

	<b>Ano</b>															
	<b>2020</b>								<b>2019</b>							
	<b>Coletas Previstas</b>				<b>Coletas Realizadas</b>				<b>Coletas Previstas</b>				<b>Coletas Realizadas</b>			
	<b>Cloro</b>	<b>Turbidez</b>	<b>Coli</b>	<b>Total</b>	<b>Cloro</b>	<b>Turbidez</b>	<b>Coli</b>	<b>Total</b>	<b>Cloro</b>	<b>Turbidez</b>	<b>Coli</b>	<b>Total</b>	<b>Cloro</b>	<b>Turbidez</b>	<b>Coli</b>	<b>Total</b>
SAA*	780	780	780	2340	792	790	782	2364	780	780	780	2340	770	770	769	2309
SAC**	-	-	-	-	14	14	12	40	-	-	-	-	12	12	12	36
Recoleta	-	-	-	-	0	0	0	0	-	-	-	-	0	0	0	0
<b>Total</b>	<b>780</b>	<b>780</b>	<b>780</b>	<b>2340</b>	<b>806</b>	<b>804</b>	<b>794</b>	<b>2404</b>	<b>780</b>	<b>780</b>	<b>780</b>	<b>2340</b>	<b>782</b>	<b>782</b>	<b>781</b>	<b>2345</b>

Fonte: Banco de dados gerenciais da EVSAA/DVS/SMS \*SAA: Sistema de Abastecimento de Água \*\*SAC: Solução Alternativa Coletiva

## Outras ações e serviços realizados pela Equipe de Vigilância Ambiental e Águas (EVSAA)

Tabela 256- Outras ações e serviços realizados pela Equipe de Vigilância da Água, por ano (2020-2019)

Indicador	Ano		
	2020	2019	Variação
	Nº	Nº	(%)
Vistorias / Inspeções por demanda	7	35	-80,0
Vistorias/Análises documentais*	117	46	154,3
Vistorias/ Inspeções preventivas	20	6	233,3
Notificações Lavradas	0	11	-100,0
Autos de Infração Exarados	0	1	-100,0
Interdições / Suspensão de Atividades	-	-	-
Campana	-	-	-
Atendimento direto ao público	-	-	-

Fonte: Banco de dados gerenciais do EVSAA/DVS/SMS e SEI PMPA

## Vigilância em Saúde Ambiental – Fiscalização

Tabela 257- Dados de fiscalização da Vigilância em Saúde Ambiental, por ano (2020-2019)

Indicador	Ano		
	2020	2019	Variação
	Nº	Nº	(%)
Vistorias /Inspeções por demanda	1399	100	1299
Vistorias/Análises documentais	-	-	-
Vistorias/ Inspeções preventivas	-	-	-
Notificações Lavradas	32	19	68,42
Autos de Infração Exarados	13	01	1200
Interdições / Suspensão de Atividades	-	-	-
Campana	-	-	-
Atendimento direto ao público	-	-	-

Fonte: Banco de dados gerenciais do NSA/EVSAA/UVA/DVS/SMS

**Tabela 258- Dados de Fiscalização Ambientais livres do tabaco – Vigilância em Saúde Ambiental, por ano (2020-2019)**

Fiscalização de ambientes livres do tabaco	Status	Ano		
		2020	2019	Variação
		Nº	Nº	(%)
Estabelecimentos de interesse à saúde	Recebidas	09	19	-52,63
	Atendidas	05	18	-72,22

Fonte: Banco de dados gerenciais do NSA/EVSAA/UVA/DVS/SMS

**Tabela 259- Relação entre o número de reclamações recebidas e atendidas pelo Núcleo de Saúde Ambiental, por ano (2020-2019)**

Atendimento das denúncias e reclamações recebidas	Meta	Ano		
		2020	2019	Variação
		Nº	Nº	(%)
Ordens Serviço 156 Recebidas		1486	64	2221,87
Outras Recebidas		04	-	-
Total Recebidas		1490	64	2228,12
Ordens 156 Atendidas		1478	86	1618,60
Outras Atendidas	70% de atendimento das reclamações	04	-	-
Total Atendidas		1482	86	1623,26
%Recebido/atendido (TOTALS)		99,46	134,37	-25,98
Status da meta		Atingida	Atingida	Atingida
Número atendimentos mínimos a ser realizado conforme meta		1043	45	2217,77

Fonte: Banco de dados gerenciais do NSA/EVSAA/UVA/DVS/SMS

Como os esforços do Núcleo de Saúde Ambiental em 2020 estiveram voltados ao enfrentamento da pandemia, as demandas por outros serviços só voltaram a ser atendidas no mês de agosto. Os números revelam a magnitude do impacto desta situação de Calamidade Pública no desempenho do NSA/DVS, onde, entre inspeções, triagens, distribuição e análises documentais, foram 1.344 atendimentos em relação aos serviços SMS-Coronavírus e SMS-Suspeita de Surto Covid-19 no Sistema 156. Mesmo assim, a meta proposta foi atingida plenamente devido ao auxílio de todas as equipes e núcleos desta DVS/SMS.

## Vigilância de Agrotóxicos - VIGIAGRO (VIGIPEQ)

### Intoxicações Exógenas

Tabela 260- Comparativo da distribuição das notificações de intoxicações exógenas (SINAN), segundo município de residência, por ano (2020 - 2019)

Grupo do agente tóxico**	Ano								
	2020			2019			Variação (%)		
	POA	Interior RS	Total	POA	Interior RS	Total	POA	Interior RS	Total
Agrotóxico de uso agrícola	1	-	1	-	2	2	-	-	-50
Agrotóxico de uso doméstico	1	-	1	4	-	4	-75	-	-75
Agrotóxico de uso em saúde pública	-	-	-	-	-	-	-	-	-
Raticida	-	1	1	9	2	11	-	-50	-90,90
Produto de uso veterinário	2	-	2	1	-	1	100	-	100
Produto de uso domiciliar	6	3	9	17	6	23	-64,71	-50%	-60,87
Cosméticos/higiene pessoal	3	-	3	1	2	3	200	-	-
Produto Industrial	3	2	5	13	7	20	-76,92	-71,43	-75

Fonte: SINAN-NSA/EVSAA/UVA/DVS/SMS

Em função da pandemia que estamos vivendo, os hospitais têm enviado atrasadas as notificações de Intoxicação Exógena. Além da subnotificação que já existia anteriormente, a deste momento está bem maior.

### Contextualização geral das atividades relacionadas ao enfrentamento da Covid-19

A gestão de informações da Unidade de Vigilância Ambiental (UVA) apoiou o fluxo dos dados gerados pelas demais Unidades da DVS/SMS (Epidemiológica, Sanitária e Saúde do Trabalhador) nas ações fiscais de enfrentamento à pandemia e atenção aos decretos municipais orientadores.

Em 2020 tramitaram pela UVA RICs do Ministério Público, demandas Sistema 156, demandas advindas do Escritório de Fiscalização (EF) da PMPA



correlacionadas à pandemia da Covid-19 ou em atividades de rotina da equipe. No período foram contabilizadas 117 análises documentais via Processos SEI.

Os dados foram encaminhados rotineiramente ao Escritório de Fiscalização com o desenvolvimento de formulário eletrônico alimentado pelas Equipes envolvidas da área ambiental, sanitária e saúde do trabalhador ([http://formsus.datasus.gov.br/site/formulario.php?id\\_aplicacao=55412](http://formsus.datasus.gov.br/site/formulario.php?id_aplicacao=55412)). Até o encerramento da Plataforma Formsus/Datasus pelo Ministério da Saúde foram contabilizadas entre 8/4/2020 até 12/2/2021 9.425 ações fiscais desta natureza.

A partir de 12/2/2021 a plataforma GoogleForms - SMS DVS Ações fiscais pandemia 2021 (Responses) - foi desenvolvida e registrou até a presente data 622 ações fiscais para atendimento aos Decretos de enfrentamento da Pandemia.

### **Acidentes por Animais Peçonhentos – Escorpião Amarelo**

As demandas de escorpionismo são recebidas no Município por telefone, 156 ou MP pelos ACEs que trabalham na Equipe de Fiscalização DVS. O georreferenciamento dos dados coletados é realizado por meio do Observatório da Vigilância: <https://www.google.com/maps/d/u/0/viewer?ll=-30.099995872207902%2C-51.158926500000014&z=11&mid=1qMYY0Swps16Lkknewq1EbL45o641rFGs>.

Os acidentes são notificados pelo HPS e subseqüentemente registrados no SINAN pelo Núcleo de Imunizações da DVS. O DVAS/CEVS/SES-RS propôs novo formulário para informar ao Estado as visualizações e identificações do Tityus. Neste fluxo os escorpiões capturados ainda precisam ser entregues ao CIT para subsidiar pesquisas ou para retirada da peçonha.

Cabe ressaltar a ação continuada na Ceasa, bairro Humaitá, que foi objeto de interesse do próprio Conselho Estadual de Saúde. As intervenções/autuações sobre o local estão voltadas para a agilidade na comunicação de acidentes, conduta de encaminhamento ao HPS em caso de acidente, qualificação do controle de pragas da empresa terceirizada, realização de palestras de prevenção de acidentes e uso de equipamentos de proteção individual dos trabalhadores.

Em 2019 foram capturados 119 escorpiões amarelos e 1 acidente notificado.

Em 2020 foram capturados 27 escorpiões amarelos e 4 acidentes notificados.

## Atendimento das denúncias e reclamações recebidas pelo Núcleo de Fiscalização Ambiental

**Tabela 261- Relação entre o número de reclamações recebidas e atendidas pelo Núcleo de Fiscalização Ambiental, por ano (2020-2019)**

Atendimento das denúncias e reclamações recebidas	Meta	Ano		
		2020	2019	Variação
		Nº	Nº	(%)
Ordens Serviço 156 Recebidas		2034	3312	-38,6
Outras Recebidas		154		
Total Recebidas		2188	3312	-33,9
Ordens 156 Atendidas		3341	6288	-46,9
Outras Atendidas	70% de atendimento das reclamações	1602		
Total Atendidas		4943	6288	-21,4
%Recebido/atendido (TOTAIS)		300,8%	189,8%	58,5
Status da meta		Atendida	Atendida	
Número atendimentos mínimos a ser realizado conforme meta		1532	2318	-33,9

Fonte: Banco de dados gerenciais NFA/DVS/SMS

**Tabela 262- Relação entre o número de reclamações recebidas e atendidas pelo Núcleo de fiscalização Ambiental Equipe de Saúde Ambiental e Águas, por ano (2020-2019)**

Atendimento das denúncias e reclamações recebidas	Meta	Ano		
		2020	2019	Variação
		Nº	Nº	(%)
Ordens Serviço 156 Recebidas		319	659	-51,6
Outras Recebidas		49		
Total Recebidas		368	659	-44,2
Ordens 156 Atendidas		443	931	-52,4
Outras Atendidas	70% de atendimento das reclamações	125		
Total Atendidas		568	931	-39,0
%Recebido/atendido (TOTAIS)		154%	141%	9,2
Status da meta		Atendida	Atendida	
Número de atendimentos mínimos a ser realizado conforme meta		258	461	-44,0

Fonte: Banco de dados gerenciais NFA/DVS/SMS

**Tabela 263- Relação entre o número de reclamações recebidas e atendidas pelo Núcleo de Fiscalização Ambiental – Aedes, por ano (2020-2019)**

Atendimento das denúncias e reclamações recebidas	Meta	Ano		
		2020	2019	Variação
		Nº	Nº	(%)
Ordens Serviço 156 Recebidas		882	2132	-58,6
Outras Recebidas		33		
Total Recebidas		915	2132	-57,1
Ordens 156 Atendidas		1555	4135	-62,4
Outras Atendidas	70% de atendimento das reclamações	984		
Total Atendidas		2539	4135	-38,6
%Recebido/atendido (TOTALS)		277%	193%	43,5
Status da meta		Atendida	Atendida	
Número de atendimentos mínimos a ser realizado conforme meta		640,5	1492	-57,1

Fonte: Banco de dados gerenciais NFA/DVS/SMS

**Tabela 264- Relação entre o número de reclamações recebidas e atendidas Núcleo de fiscalização Ambiental – Roedores e outros vetores, por ano (2020-2019)**

Atendimento das denúncias e reclamações recebidas	Meta	Ano		
		2020	2019	Variação
		Nº	Nº	(%)
Ordens Serviço 156 Recebidas		80	99	-19,2
Outras Recebidas		5		
Total Recebidas		85	99	-14,1
Ordens 156 Atendidas		144	176	-18,2
Outras Atendidas	70% de atendimento das reclamações	12		
Total Atendidas		156	176	-11,4
%Recebido/atendido (TOTALS)		183%	177%	3,4
Status da meta		Atingida	Atingida	
Número de atendimentos mínimos a ser realizado conforme meta		59,5	69	-13,8

Fonte: Banco de dados gerenciais NFA/DVS/SMS

**Tabela 265- Relação entre o número de reclamações recebidas e atendidas Núcleo de fiscalização Ambiental – Equipe de Vigilância de Antropozoonoses, por ano (2020-2019)**

Atendimento das denúncias e reclamações recebidas	Meta	Ano		
		2020	2019	Variação
		Nº	Nº	(%)
Ordens Serviço 156 Recebidas		247	442	-44,1
Outras Recebidas		7		
Total Recebidas		254	442	-42,5
Ordens 156 Atendidas		507	961	-47,2
Outras Atendidas	70% de atendimento das reclamações	240		
Total Atendidas		747	961	-22,3
%Recebido/atendido (Totais)				
Status da meta		294%	217%	35,5
Número de atendimentos mínimos a ser realizado conforme meta		178	309	-42,4

Fonte: Banco de dados gerenciais NFA/DVS/SMS

**Tabela 266- Dados de fiscalização do Núcleo de Fiscalização Ambiental, por ano (2020-2019)**

Indicador	Ano		
	2020	2019	Variação
	Nº	Nº	(%)
Vitorias / inspeções por demanda	4953	6353	-22,0
Notificações Lavradas	177	208	-14,9
Autos de Infração Exarados	29	24	20,8
Atendimento direto ao Público	478	*	-

Fonte: Banco de dados gerenciais do NFA/DVS/SMS

\* Não foi mensurado em 2019

**Tabela 267- Dados de fiscalização do Núcleo de Fiscalização Ambiental – Licenciamento Sanitário, por ano (2020-2019)**

Indicador	Ano		
	2020	2019	Variação
	Nº	Nº	(%)
Vitorias / inspeções por demanda	697	492	41,7
Notificações Lavradas	28	21	33,3
Autos de Infração Exarados	16	3	433,3

Fonte: Banco de dados gerenciais do NFA/DVS/SMS

**Tabela 268- Dados de fiscalização do Núcleo de Fiscalização Ambiental – Aedes, por ano (2020-2019)**

Indicador	Ano		
	2020	2019	Variação
	Nº	Nº	(%)
Vistorias / inspeções por demanda	2448	4185	-41,5%
Notificações Lavradas	49	117	-58,1%
Autos de Infração Exarados	2	12	-83,3%

Fonte: Banco de dados gerenciais do NFA/DVS/SMS

**Tabela 269- Dados de fiscalização do Núcleo de Fiscalização Ambiental– Roedores e outros Vetores, por ano (2020-2019)**

Indicador	Ano		
	2020	2019	Variação
	Nº	Nº	(%)
Vistorias / inspeções por demanda	155	177	-12,4%
Notificações Lavradas	5	10	-50,0%
Autos de Infração Exarados	1	2	-50,0%

Fonte: Banco de dados gerenciais do NFA/DVS/SMS

**Tabela 270- Dados de fiscalização do Núcleo de Fiscalização Ambiental – Vigilância População Animal, por ano (2020-2019)**

Indicador	Ano		
	2020	2019	Variação
	Nº	Nº	(%)
Vistorias / inspeções por demanda	1024	1059	-3,3
Notificações Lavradas	70	54	29,6
Autos de Infração Exarados	5	5	0,0

Fonte: Banco de dados gerenciais do NFA/DVS/SMS

**Tabela 271- Dados de fiscalização do Núcleo de Fiscalização Ambiental – Equipe de Saúde Ambiental e Águas, por ano (2020-2019)**

Indicador	Ano		
	2020	2019	Variação
	Nº	Nº	(%)
Vistorias / inspeções por demanda	570	932	-38,8
Notificações Lavradas	20	27	-25,9
Autos de Infração Exarados	3	5	-40,0

Fonte: Banco de dados gerenciais do NFA/DVS/SMS

**Tabela 272- Dados de fiscalização do Núcleo de Fiscalização Ambiental – Covid-19, por ano (2020-2019)**

Indicador	Ano		
	2020	2019	Variação
	Nº	Nº	(%)
Vistorias / inspeções por demanda	756	-	-
Notificações Lavradas	33	-	-
Autos de Infração Exarados	18	-	-

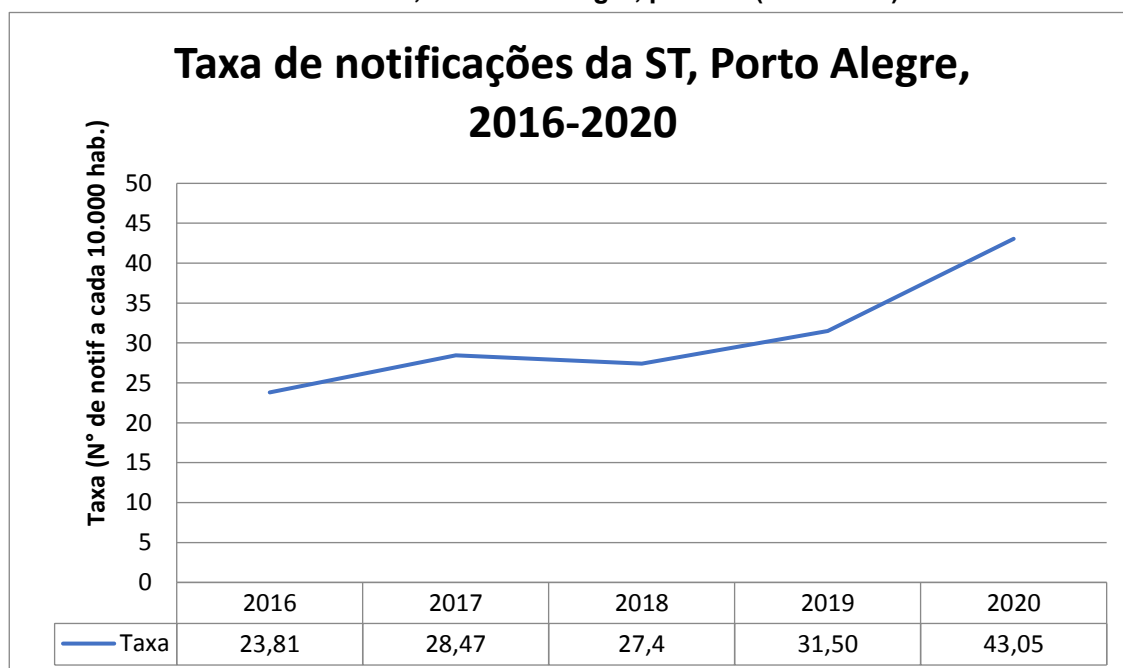
Fonte: Banco de dados gerenciais do NFA/DVS/SMS

## 17.4 Vigilância em Saúde do Trabalhador

### **Centro de Referência em Saúde do Trabalhador – CEREST**

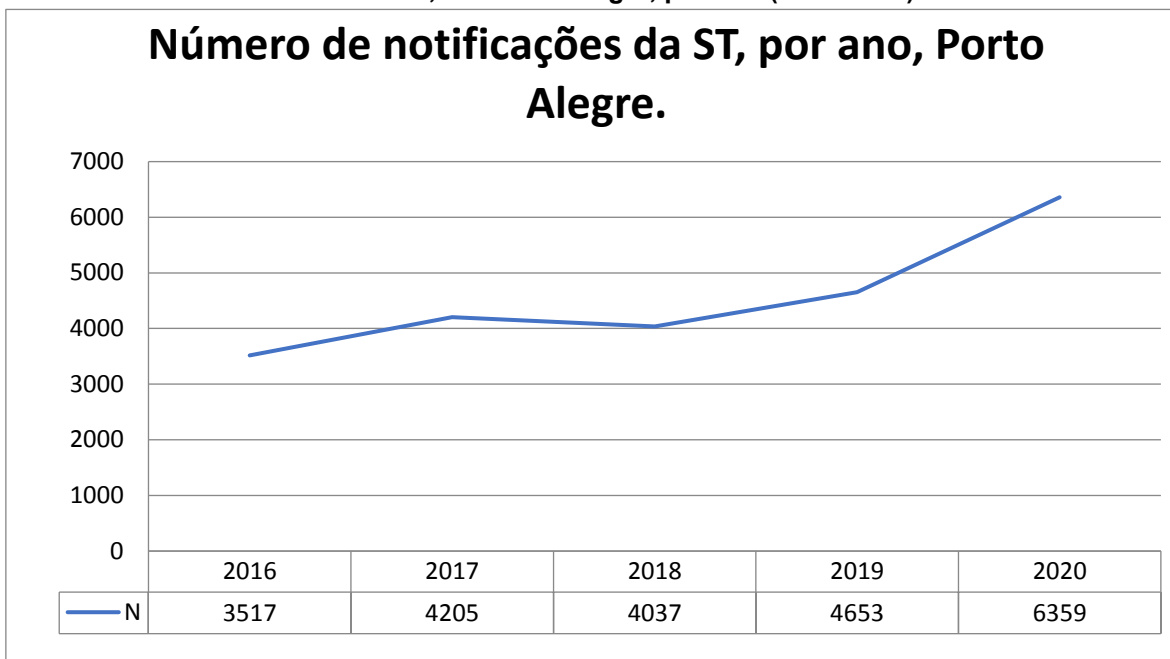
Em relação a taxa de notificação de agravos (acidentes e doenças) relacionadas ao trabalho, a meta SISPACTO RS 4, foi atingida no ano de 2020 com resultado de 43,05%. A meta é calculada de forma acumulada no ano, cuja somatória das taxas mensais deve corresponder a 25% no final de 2020. O valor da taxa difere do relatado no RG do 3º quadrimestre, em vista dos estabelecimentos entregarem com atraso as notificações. O CEREST recebeu as notificações de 2020 nos meses de janeiro e fevereiro de 2021. Formalizamos a periodicidade de entrega, conforme Portaria do Ministério da Saúde.

**Gráfico 24– Comparativo da taxa de notificações dos agravos de interesse da saúde do trabalhador, em Porto Alegre, por ano (2020-2016)**



Fonte: SINAN-CEREST/DVS/SMS – Extração dos bancos: 04/03/2021.

**Gráfico 25– Comparativo do número de notificações dos agravos de interesse da saúde do trabalhador, em Porto Alegre, por ano (2020-2016)**



Fonte: SINAN-CEREST/DVS/SMS – Extração dos bancos: 04/03/2021.

### **Matriciamento**

O objetivo do matriciamento em saúde do trabalhador é viabilizar a interconexão entre as diferentes complexidades (Atenção Primária - Especializada - Alta Complexidade), utilizando também a parceria interinstitucional que o CEREST possui, visando um acolhimento integral do trabalhador desde a porta de entrada do SUS.

Em 2020, 37 unidades de saúde pediram auxílio para definição de nexocausal em 69 casos referenciados ao CEREST. Comparando com 2019, houve uma diminuição de 48,12% de casos (2019 – 133 casos; 2020 - 69 casos). Os encaminhamentos, advindos do Gercon, têm apresentado melhor anamnese e qualificação. Tal redução se deve ao cenário epidemiológico e às adequações de atendimento visando as medidas de contenção da Covid-19. Dentre as adequações, foi promovido um maior intervalo entre as consultas médicas, a fim de higienizar a sala de espera e consultório médico entre cada atendimento, e evitar o acúmulo de pacientes na sala de espera.

**Tabela 273- Comparativo do número de casos referenciados ao CEREST, visando definição de nexos causal, por Gerência Distrital, por ano (2020 – 2019)**

Gerência Distrital	Ano		Variação (%)
	2020	2019	
Centro	5	16	-220
GCC	6	23	-283,3
LENO	17	20	-17,6
NEB	9	19	-111,1
NHNI	4	10	-150
PLP	17	24	-41,2
RES	3	04	-33,3
SCS	8	17	-112,5
<b>Total</b>	<b>69</b>	<b>133</b>	<b>-92,7</b>

Fonte: Gercon. Procedimento: 0301010056. Extração dos bancos: 12/02/2021

Sobre procedimentos especializados, no período analisado, foram realizadas 213 consultas individuais na especialidade de medicina do trabalho. Houve uma diminuição de 66,66% de consultas (2019 – 355 consultas). Conforme relatado acima, esta diminuição ocorreu devido à readequação da agenda com um espaçamento maior entre as consultas em razão da pandemia do novo coronavírus.

**Tabela 274- Outras atividades realizadas pelo CEREST Porto Alegre na sua área de abrangência regional, por ano (2020 – 2019)**

Descrição do Item	Ano		Variação %
	2020	2019	
Palestras e Capacitações	136	26	423,08%
Ações Fiscalizatórias	650	39	1.566,67%

Fonte: SIA/SUS. Procedimentos: 0102020027; 0102020035. Extração dos bancos: 12/02/2021.

Em 2020, a maioria das palestras e das capacitações foram direcionadas aos profissionais de saúde dos hospitais e pronto atendimentos do município de Porto Alegre. As ações fiscalizatórias foram realizadas nos mais variados ramos produtivos com predominância nos setores de comércio, telemarketing e construção civil, tendo como foco principal a prevenção da Covid-19 e surtos em ambientes de trabalho.

No período, destaca-se o desenvolvimento do Projeto Sentinela, que consiste em um sistema (software) que extrai informações sobre os acidentes e doenças relacionados ao trabalho de outros sistemas de informação da SMS, produzindo as notificações compulsórias do Ministério da Saúde. A automatização das fichas possibilitará identificar o agravo na rede de atendimento com maior precisão, tornando mais ágil o trabalho dos profissionais que estão na assistência, eliminando o papel, o transporte físico das fichas e sua digitação. O objetivo também é aumentar as notificações desses agravos, que são bastante subnotificados.

Pelo terceiro ano consecutivo, o CEREST acolheu Residentes da Vigilância em Saúde, da Escola de Saúde Pública do RS, incentivando a formação de profissionais na Vigilância em Saúde do Trabalhador, através de



estratégias educacionais teórico-práticas, que envolvem planejamento, ações em territórios de saúde, análises de casos clínicos e ações de saúde coletiva.

Em janeiro houve pactuação junto à CIB para diminuição da área de abrangência do CEREST (Resolução CIB RS 19/20), ficando responsável apenas pelo Município de Porto Alegre. Os demais municípios que estavam na sua área de abrangência passam a ser assessorados provisoriamente pelo CEREST Estadual, até que haja habilitação de novo CEREST para atender a região.

**Tabela 275- Comparativo do número de óbitos relacionados ao trabalho notificados no SINAN, por ano (2020 – 2019)**

Óbitos relacionados ao trabalho decorrentes de acidente/Município de Residência	Ano					
	2020		2019		Variação %	
	Típico	Trajeto	Típico	Trajeto	Típico	Trajeto
POA	7	0	11	3	-57,14	-100
Região Metropolitana	2	0	5	3	-150,00	-100

Fonte: SINAN-CEREST/DVS/SMS – Extração dos bancos: 04/03/2021

No ano de 2020, em Porto Alegre, foram investigados 11 acidentes de trabalho fatais, sendo confirmada a relação com o trabalho em 09 casos. Para investigação dos casos da região metropolitana, houve parceria com as vigilâncias em saúde do trabalhador dos municípios Viamão e Nova Santa Rita, local onde ocorreram as mortes.

As causas das mortes por acidentes típicos ocorridos em Porto Alegre foram atropelamento, queda do mesmo nível e para fora de edifícios, lesão por arma branca, desmoronamento de terra e contato com doença infecto contagiosa. Provocaram nos trabalhadores asfixia, traumatismos intracranianos e Covid-19.

O CEREST investiga os casos a partir das Declarações de Óbitos (DO), das fichas SINAN de Acidente de Trabalho Grave e notícias veiculadas em mídias, repassadas pela EVEV e pela DVST/SES. Os dados sugerem importante subnotificação desse evento junto aos órgãos que atestam o óbito.

**Tabela 276- Comparativo da distribuição das notificações do SINAN, segundo município de residência, acidentes e doenças/agravos relacionados ao Trabalho, por ano (2020-2019)**

Agravado	POA			Interior RS			Total		
	2020	2019	Variação (%)	2020	2019	Variação (%)	2020	2019	Variação (%)
Ac Trab Não Grave <sup>1</sup>	0	959	-100,00	0	758	-100,00	0	1717	-100,00
Ac Trabalho <sup>2</sup>	3361	717	78,67	1994	557	72,07	5355	1274	76,21
Ac Bio	600	838	-39,67	249	394	-58,23	849	1232	-45,11
LER	70	72	-2,86	36	81	-125,00	106	153	-44,34
Dermatose	5	12	-140,00	1	3	-200,00	6	15	-150,00
TI	1	1	0,00	1	0	100,00	2	1	50,00
Pneumocociose	0	0	0,00	0	0	0,00	0	0	0,00
PAIR	0	0	0,00	0	0	0,00	0	0	0,00
Transtorno Mental	30	191	-536,67	11	70	-536,36	41	261	-536,59
<b>Total</b>	<b>4067</b>	<b>2790</b>	<b>31,40</b>	<b>2292</b>	<b>1863</b>	<b>18,72</b>	<b>6359</b>	<b>4653</b>	<b>26,83</b>

Fonte: SINAN-CEREST/DVS/SMS – Extração dos bancos: 04/03/2021.

(1) Banco SIST (2) Banco SINAN

**Tabela 277- Distribuição dos casos de doenças e agravos notificados no SINAN segundo sexo, por ano (2020 e 2019)**

Sexo	Ano		Variação (%)
	2020	2019	
Feminino	4231	1983	53,13
Masculino	2128	949	55,40
<b>Total</b>	<b>6359</b>	<b>2932</b>	<b>53,89</b>

Fonte: SINAN-CEREST/DVS/SMS – Extração dos bancos: 04/03/2021.

Em concordância com a Portaria Municipal nº 882/2018 e conforme as novas diretrizes do Estado do RS publicadas em 2020, acerca dos sistemas de informação em saúde do trabalhador, os agravos relacionados ao trabalho passaram a ser notificados no SINAN, desde que haja ficha de investigação específica. Essa mudança diminuiu a quantidade de informações inseridas no SIST, repassando-as para o SINAN. Foram notificados no SINAN 6359 casos de agravos relacionados ao trabalho, um aumento de 26,83%, quando comparados com 2019. Aumento mais significativo ocorreu no agravo acidente de trabalho, que correspondeu a 76,21%. O aumento se deve à utilização do software Sentinela pelas unidades de saúde, que agilizou o processo de notificação. Em todos os demais agravos houve queda da notificação, consequência do cenário epidemiológico e da priorização emergencial dos processos de trabalho das equipes.

Apesar de o município ter atingido as metas pactuadas com o Estado e União (SISPACTO), alertamos para a importante subnotificação dos agravos relacionados ao trabalho. O CEREST tem promovido esforços junto às áreas de TI, através do sistema Sentinela, para facilitar a emissão da notificação pelos

profissionais da assistência, objetivando o aumento e qualificação das informações repassadas à vigilância.

### ***Análise Acidente de Trabalho***

Em 2020, o maior notificante deste agravo foi o CEREST, seguido dos Serviços Especializados em Engenharia de Segurança e Medicina do Trabalho (SESMT) dos hospitais da capital. A Covid-19 correspondeu a 65% das notificações de acidentes de trabalho. Por esse motivo, o perfil de adoecimento desse agravo traduziu a realidade dos trabalhadores da saúde dos hospitais, atividade econômica com maior número de casos de Covid-19. Foram notificados 5355 casos (3486 casos Covid-19), sendo 64,44% mulheres e 35,46% homens, com maior prevalência na faixa etária de 30 a 39 anos. Quanto à tipologia do acidente, 91,57% foram acidentes típicos, 5,17% de trajeto e 3,25% ignorado.

As profissões mais atingidas foram: técnico de enfermagem (32,62%), auxiliar de coleta de resíduos (6,85%) e enfermeiro (6,52%). Sobre os vínculos dos trabalhadores acidentados 73,83% são celetistas, 19,35% servidores públicos celetistas, 2,59% servidor público estatutário. Dentre as maiores causas de acidentes estão contato com doença infecto contagiosa (66,59%), quedas no mesmo nível (4,63%) e impacto contra objetos (4,32%). Das consequências mais frequentes temos Covid-19 (65,13%), ferimentos de dedos (2,95%), entorse de tornozelo (2,65%).

### ***Análise Acidente de Trabalho com Exposição à Material Biológico***

Foram notificados 849 casos, sendo 80,45% mulheres e 19,55% homens, com maior prevalência na faixa etária de 20 a 29 anos. Quanto às profissões mais atingidas: 57,13% eram técnicos de enfermagem, 10,25% enfermeiro e 5,54% médicos residentes. Sobre os vínculos, 71,39% são celetistas, 10,99% são servidores públicos celetistas e 7,68% são outros (estudantes). Os acidentes mais recorrentes ocorreram por contato com material orgânico diverso (20,75%), procedimento cirúrgico (13,80%), e administração de medicação subcutânea (10,50%).

### ***Análise LER/ DORT***

As doenças relacionadas ao trabalho são as mais subnotificadas em todos os sistemas de informação da saúde e da previdência social. Tivemos somente 106 casos registrados. Desses, 42,45% eram homens e 57,55% mulheres. As profissões mais atingidas são: técnico de enfermagem (16,04%), auxiliar de coleta de resíduos (15,09%) e operador de máquinas fixas (8,49%). Quanto ao vínculo, 54,29% eram celetistas, 6,67% autônomo e 3,81% servidor público estatutário. De uma forma geral, os dados retratam a importante subnotificação das doenças e acidentes relacionados ao trabalho. Parte da dificuldade de notificar adequadamente consiste na importante extensão das fichas, cerca de

68 campos a serem preenchidos pelas unidades assistenciais. Pela necessidade de um pronto atendimento, o preenchimento de documentos deixa de ser prioritário.

**Tabela 278- Comparativo a distribuição dos casos de acidentes de trabalho com maior número notificações no SINAN segundo sexo e faixa etária predominante, por ano (2020 – 2019)**

Categoria	Ano								
	2020			2019			Variação		
	Sexo (%)		FEP	Sexo (%)		FEP	Sexo (%)		FEP
	F	M	(anos)	F	M	(anos)	F	M	(anos)
Ac. de Trabalho	64,44	35,35	30-39	53,94	46,06	30-39	16,29	- 30,30	30-39
Ac. de Trabalho com Material Biológico	80,45	19,55	20-29	81,57	18,43	20-29	-1,39	5,73	20-29

Fonte: SINAN. \* Dados extraídos em 04/03/2021.

Siglas: Ac. = Acidente; FEP = Faixa etária predominante. M = Masculino. F = Feminino.

**Tabela 279- Distribuição dos casos de acidentes de trabalho com maior número notificações no SINAN, segundo tipo de acidente, profissão e causa do acidente, no ano (2020)**

Categoria	Tipo de acidente (%)		Profissões com maior incidência por categoria	Principais Causas do acidente por Categoria
	Típico	Trajeto		
Acidente de Trabalho	91,57	5,17	Técnico Enfermagem Auxiliar de Coleta de Resíduos Enfermeiro	Contato com doença infecto contagiosa Queda do mesmo nível Impacto contra objetos
Acidente de Trabalho com Material Biológico	100	-	Técnico Enfermagem Enfermeiro Médicos Residentes	Contato material orgânico diversos Procedimentos cirúrgico Administração de medicação subcutânea
LER/DORT	100	-	Técnico Enfermagem Auxiliar de coleta de resíduos Operador de máquinas fixas	-

Fonte: SINAN. Dados extraídos em 04.03.2021.

## 17.5. Total de Fiscalizações/Vistorias - EVA

**Tabela 280- Total de Fiscalizações e Vistorias realizadas pela DVS, por ano (2020 – 2019)**

Indicador	Ano		
	2020	2019	Varição N (%)
Número de Vistorias / Inspeções por demanda	1.345	0	1.345 (100%)
Número de Vistorias / Análises documentais	636	0	636(100%)
Número de Vistorias / Inspeções preventivas	7.317	7.370	-53 (-0.007%)
Nº Notificações Lavradas	287	706	-419(-59%)
Nº Autos de Infração Exarados	142	170	-28(-16%)
Interdições / Suspensão de Atividades	13	31	-18(-58%)
Campana	0	0	-
Atendimento direto ao Público	4.800	0	4.800(100%)

Fonte: Banco de dados gerenciais do RG/DVS/SMS. em 08/03/2021

Os dados de 2019 do RAG da EVA em relação a vistorias não eram estratificados, alteração de estratificação deu-se a partir do ano de 2020.

## 17.6 Total de Denúncias e Reclamações

**Tabela 281- Total de denúncias e reclamações recebidas e atendidas pela DVS, por ano (2020-2019)**

Atendimento das denúncias e reclamações recebidas.	Meta	Ano		
		2020	2019	Varição N (%)
Ordens Serviço 156 Recebidas		1.105	829	279 (33%)
Outras Recebidas		16	0	16(100%)
Total Recebidas		1.121	829	292 (35,2%)
Ordens 156 Atendidas		727	322	405(125,7%)
Outras Atendidas		16	0	16(100%)
Total Atendidas		743	322	421(130%)
%Recebido/atendido (TOTAIS)	70% de atendimento das reclamações	66,28%	38,8%	-
Status da Meta		Não atingida	Não atingida	-
N – nº atendimentos mínimos a ser realizado conforme meta		785	580	-

Fonte: Banco de dados gerenciais do RG/DVS/SMS. 08/03//2021

## 17.7 Multas

**Tabela 282- Demonstrativo dos valores aplicados em multas, geradas pelas atividades de vigilância em saúde e ações administrativas desenvolvidas, por ano (2020 - 2019)**

Atividades e Ações da EAA	Ano		
	2020	2019	Varição N (%)
NVRI/NPIS	0	8.354,20	-8.354,20(-100%)
NPS	91.419,60	147.451,63	35.387,57(-38,00%)
NSA	0	6.265,65	-6.265,65(-100%)
EVA	436.711,00	945.194,18	-508.483,18(-53,79%)
EVSPIS	271.683,60	530.194,66	-258.783,06(-48,78%)
NVRV	0	0	-
EVAntropo	0	2.088,55	-2.088,55(-100%)
NFA	2.464,40	1.670,84	793,56(47,94%)
CEREST	858,40	0	858,40(100%)
<b>Total</b>	<b>825.137,00</b>	<b>1.641.491,71</b>	<b>-816.354,71(-49,73%)</b>

Fonte: Banco de dados gerenciais do RG/DVS/SMS. 08/03/2021

Conforme se depreende da tabela acima, na maioria das equipes houve uma queda nos valores pecuniários gerados com as multas impostas. Isto se deve a três fatores principais, em primeiro o impacto econômico imposto pela pandemia que fez com que os autuados optassem por recorrer às penalidades impostas ou que não tivessem recursos disponíveis para a efetivação do pagamento; segundo houve um incremento considerável em multas exaradas em função de descumprimento dos decretos de enfrentamento a pandemia, que em grande parte, representam valores pecuniários bem menores que os gerados por inconformidades sanitárias observadas nas fiscalizações gerais dos estabelecimentos sujeitos à Vigilância Sanitária e, por fim, em terceiro, a diminuição de fiscalizações em face da redução do quantitativo de agentes de fiscalização lotados nas equipes, em razão de aposentadorias ou dispensas por doenças graves ou comorbidades.

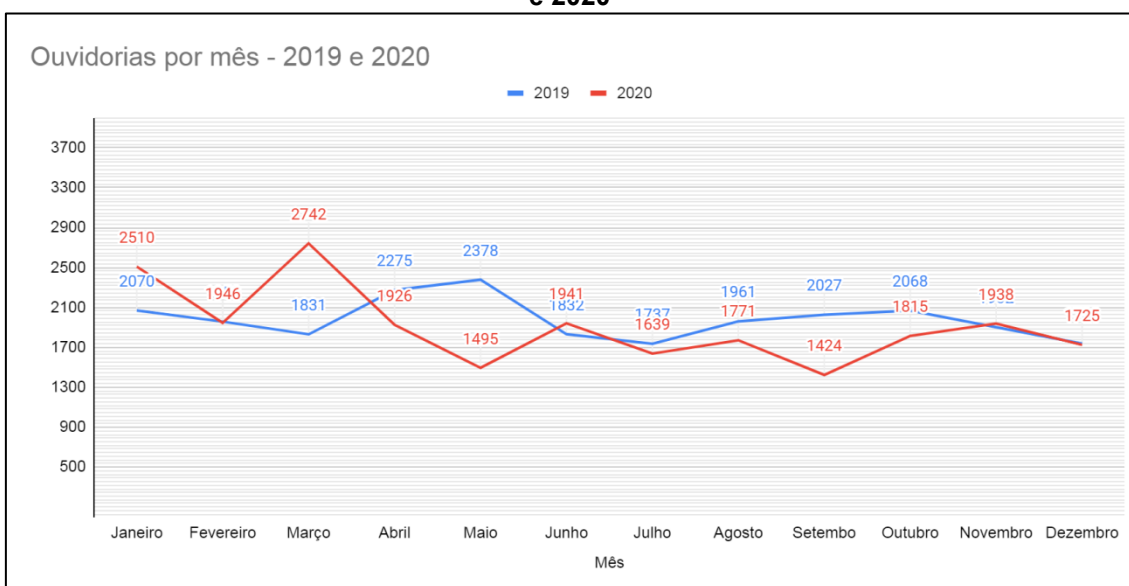
Por outro lado, observa-se que em duas equipes houve um incremento da arrecadação por multas, uma por ter trabalhado intensamente avaliando o cumprimento de medidas de enfrentamento à pandemia no que tange às condições de trabalho nos estabelecimentos, e outra equipe pelo aumento de demandas advindas de denúncias recebidas pelo Sistema 156 por descumprimento dos decretos.

## 18. OUVIDORIA DO SUS

A Ouvidoria do SUS da Secretaria Municipal de Saúde é o setor responsável por receber as manifestações dos cidadãos referentes aos serviços prestados pelo Sistema Único de Saúde. Objetiva garantir e ampliar o acesso do cidadão na busca efetiva de seus direitos.

Atua como ferramenta de gestão e instrumento de fortalecimento do controle social. A Ouvidoria recebe as manifestações através do 156 (sistema Fala POA), do 136 (sistema Ouvidor SUS), do telefone (51) 3289-2656 (aplicativo WhatsApp) e, também, pelo atendimento presencial.

**Gráfico 26- Comparativo de Protocolos abertos na Ouvidoria, por mês, nos anos de 2019 e 2020**



Fonte: Sistema 156 Poa. Acesso em 15/03/2021.

**Tabela 283- Número de protocolos de ouvidoria SUS abertos, por ano (2020-2019)**

Tipo de protocolos	Ano					
	2020		2019		Variação	
	Nº	%	Nº	%	Nº	%
Coronavírus	2822	12,34	0	0	0	0
Desratização	1766	7,72	1345	5,7	421	31,30
Suspeita de Surto Covid-19	795	3,48	0	0	0	0
Reclamação Consultas Especializadas	1205	5,3	1343	5,6	-138	-10,28
Alimentos - Fiscalização	1069	4,7	852	3,6	217	25,47
Mosquito / Dengue - fiscalização / denúncia	1082	4,7	1774	7,5	-692	-39,01
Exames Especializados	878	3,8	939	3,9	-61	-6,50
Reclamação de funcionamento da Unidade de Saúde	877	3,8	1329	5,2	-452	-34,01
Fiscalização em Serviços de Interesse à Saúde	347	1,5	207	0,87	140	67,43

(Hospitais, clínicas, consultórios etc.)						
Não Atendimento - Rede Básica	454	2	517	2,17	-63	-12,19
Mau Atendimento - Rede Básica	414	1,8	505	2,12	-91	-18,02
Consulta de Oftalmologia	451	2	555	2,3	-104	-18,74
Consulta em Oncologia	268	1,17	120	0,50	148	123,33
Esgoto - notificação	270	1,2	476	2,0	-206	-43,28
Consulta Ortopedia e Traumatologia	353	1,54	689	2,9	-336	-48,77
Vacinas - Rede Básica	984	4,3	569	2,39	415	72,93
Reclamação de Cirurgias	320	1,4	456	1,9	-136	-29,82
Programa Insumos Diabetes	229	1	167	0,7	62	37,13
Atestados médicos / Receitas médicas	189	0,4	187	0,79	2	1,07
Negativa de Medicação	116	0,50	187	0,79	-71	-37,97
Outros temas	7983	34,9	11560	48,62	-3577	-30,94
<b>Total</b>	<b>22872</b>	<b>100</b>	<b>23777</b>	<b>100</b>	<b>-905</b>	<b>-3,81</b>

Fonte: Sistema 156 Poa – Fala Porto Alegre. Acesso em 15/03/2021

Em 2020 a Ouvidoria recebeu 22.872 protocolos, havendo uma diminuição, se comparados ao ano de 2019, que totalizaram 23.777.

A tabela acima apresenta a relação das tipificações mais solicitadas. Destacamos as demandas relacionadas ao Coronavírus (3.617 solicitações), que correspondem a 15,81%. Na sequência os protocolos de solicitação de serviço da Vigilância Sanitária, referente à desratização (1.766 pedidos), correspondem a 7,72% e reclamações de consultas especializadas (1.205 notificações) correspondem a 5,3%.

A Ouvidoria tem trabalhado junto à diretoria de Vigilância em Saúde na identificação das demandas relacionadas a serviços, com a finalidade de informar neste relatório somente o que diz respeito a este departamento. Esta ação está em processo de ajustes e atualização, mas em função da pandemia, não foi possível dar continuidade a esta divisão.

O atendimento presencial acolheu somente 671 demandas, porque a partir de março de 2020, com o Decreto nº 20.534, que estabeleceu o estado de calamidade pública no município de Porto Alegre, para enfrentamento da pandemia do novo Coronavírus (Covid -19), a Ouvidoria teve que suspender esta modalidade de serviço, retornando suas atividades somente no início do mês de outubro de 2020. Este atendimento conta com o apoio de estagiários da graduação dos cursos de Serviço Social e Saúde Coletiva. A partir das vagas disponibilizadas, oportuniza-se aos estagiários o aprofundamento de sua



formação, na atenção e na gestão do SUS, participando ativamente da política municipal de integração ensino e serviço.

Em junho, a Ouvidoria iniciou o atendimento através do aplicativo de WhatsApp, falando diretamente com a população, muitas vezes em tempo real, auxiliando no repasse dos laudos dos exames realizados nos laboratórios credenciados à rede, referentes à Covid -19. No período de junho a dezembro, 21.468 mensagens foram respondidas aos usuários que utilizaram esta ferramenta de comunicação com a Secretaria de Saúde de Porto Alegre.

A migração do sistema Fala 156 para o Ouvidor SUS ainda não foi possível, embora a Ouvidoria Geral do SUS do Ministério da Saúde tenha sinalizado uma parceria, em construção, com a FIOCRUZ, para treinamento das Ouvidorias Municipais na utilização da nova plataforma. Esta Ouvidoria tem planejado, em conjunto com a Equipe de Desenvolvimento da SMS, que através da plataforma EducaPOA, viabilize-se treinamento aos servidores para a utilização deste novo sistema. Infelizmente com o surgimento da pandemia, não foi possível dar andamento ao projeto no ano de 2020. Pelo sistema Ouvidor SUS, 2.619 protocolos foram recebidos e analisados. E em dezembro de 2020, iniciou-se a pesquisa de satisfação dos usuários, em relação aos serviços das clínicas de fisioterapia contratadas, para orientação e monitoramento do setor de contratos da SMS.

## 19. COMUNICAÇÃO EM SAÚDE

Cabe à Assessoria de Comunicação (ASSECOM) intermediar o contato entre a Secretaria Municipal de Saúde e a população tendo como intermediários os veículos de comunicação e ferramentas desenvolvidas pela assessoria para viabilizar uma melhor compreensão das ações.

**Tabela 284- Número de publicações de notícias em rádio, jornais, portais de internet e TV, por ano (2020-2019)**

Citações	Ano	
	2020	2019
	Citações	Citações
Positivas/Neutras	13.583	5.109
Negativas	727	1.492
<b>Total</b>	<b>14.443</b>	<b>6.602</b>

Fonte: CWACLIPPING.

**Tabela 285- Número de visualizações nas mídias sociais, por ano (2020-2019)**

Mídias Sociais	Ano			
	2020		2019	
	Alcance/ Acessos	Publicações	Alcance/ Acessos	Publicações
Facebook/SaudePOA	2.831.642	1.252	291.465	342
Twitter/SaudePOA	23.448.000	2.978	590.600	235
Instagram/SaudePOA	6.124.888	550	-	-
<b>Total</b>	<b>32.404.530</b>	<b>4.285</b>	<b>882.065</b>	<b>577</b>

Fonte: ASSECOM

## 20. ANÁLISES E CONSIDERAÇÕES GERAIS

Conforme os dados e informações apresentadas neste relatório se observaram o grande impacto causado pelo novo coronavírus nos indicadores, nas ações propostas e principalmente na vida da população porto-alegrense.

A partir da análise das 65 metas apresentadas no Plano Municipal de Saúde 2018-2021, pactuadas na Programação Anual de Saúde 2020, cuja prestação de contas foi apresentada neste Relatório Anual de Gestão 2020, com critérios orientados pelo PlanejaSUS, se observa 61,5% de metas com atingimento nível IV (resultados acima de 75%), 16,90% nível III (entre 51% e 74% da meta atingida), 6,15% nível II (entre 26% e 50% da meta atingida) e 15,3% com nível I (resultado até 25% do alcance da meta).

Considera-se um resultado positivo, em vista de todas as dificuldades apresentadas ao longo do ano pela pandemia da Covid-19. Como destaques na Atenção Primária à Saúde, a partir do novo modelo de financiamento instituído pelo Ministério da Saúde ao final de 2019 - em que foram alteradas algumas formas de repasse das transferências dos recursos para os municípios, com propósito de aumentar o acesso das pessoas aos serviços da Atenção Primária e o vínculo entre população e equipe - a Secretaria Municipal da Saúde de Porto Alegre buscou a adequação de seus recursos humanos e de suas estruturas físicas.

Com o novo modelo de financiamento (Programa Previne Brasil) e o processo de extinção do IMESF houve ampliação da participação de organizações sociais, com contratualização de serviços no âmbito da atenção primária através da assinatura de Termos de Colaboração com a Secretaria Municipal de Saúde. A gestão eficiente desse novo formato de organização da atenção primária à saúde, para que seja assegurado acesso e qualidade assistencial, é o desafio da SMS para os próximos anos.

Destacou-se também no período, o desempenho da Vigilância em Saúde no combate ao novo coronavírus, tanto na formulação de protocolos (testagem, rastreio, isolamento, medidas sanitárias) quanto na orientação e fiscalização. No que tange à Dengue, a ZiKa e a Chikungunya no município, os resultados foram satisfatórios uma vez que foi realizado o controle vetorial em 100% dos casos confirmados de arboviroses em humanos e no vetor *Aedes aegypti*, identificados nas armadilhas.

Na regulação dos leitos hospitalares, houve um aumento de 92% de solicitações de internações para leitos de UTI Adulto e de 23% para leitos de Enfermaria Adulto, especialmente a partir do mês de maio de 2020, refletindo o impacto da pandemia Covid-19. Na regulação ambulatorial, houve um expressivo aumento do percentual de bloqueios de consultas iniciais nos prestadores hospitalares, passando de 6,6% em 2019 para 50,2% em

2020, aumento ocasionado pelas limitações de atendimentos eletivos que se fizeram necessários em decorrência da Covid-19.

De uma forma geral, as metas relacionadas aos indicadores de saúde de mortalidade e de doenças transmissíveis tiveram melhor desempenho em relação aos anos anteriores, possivelmente, em virtude das medidas de isolamento social impostas pela pandemia. O Coeficiente de Mortalidade Infantil de 2020, por exemplo, foi o menor registrado na série histórica da cidade até o momento (7,9/1000 nascidos vivos). Ocorreram 21 óbitos a menos do que no ano de 2019. Este resultado se deu fundamentalmente pela redução no número de óbitos nos meses de maio a setembro, provavelmente, influenciado pelo fechamento de escolas e instituições de permanência de crianças em decorrência da Covid-19, situações essas que levam a um menor adoecimento das crianças por viroses que muitas vezes agravam e podem resultar em óbito.

Quanto às metas de qualificação da gestão, no que concerne à melhoria da infraestrutura, das 48 obras/ações de construção e reforma, 29 estavam com status de "em execução" ou "concluídas", em 2020. A criação do Programa de Residência Multiprofissional em APS (REMAPS) na SMS foi um grande avanço, que teve a primeira turma iniciada em 2020. O programa contribuirá na formação de futuros profissionais para a rede de atenção primária.

Sobre o financiamento do SUS, o percentual aplicado em Ações e Serviços Públicos de Saúde (ASPS) foi de 18,08%. Com a arrecadação do município reduzida pela crise econômica, o repasse de recursos extraordinários por União e Estado (Covid-19), foi fundamental para a política de saúde. As emendas parlamentares (federais e estaduais) também contribuíram com montante significativo no ano: R\$ 32.027.911,00 em novos ingressos. Assim, em 2020, a SMS recebeu mais que o dobro de recursos financeiros oriundos de emendas parlamentares em comparação ao ano anterior.

São muitos os desafios que permanecem no radar da SMS, dentre eles a implantação das linhas de cuidados que ainda não foi efetivada; a integração de sistema de dados clínicos dos usuários durante toda a trajetória do cuidado na Rede de Atenção à Saúde; o reforço nas ações para o alcance das metas de cobertura vacinal, tanto do calendário regular, quanto da necessária agilidade na vacinação contra a Covid-19 para frear a doença, bem como o aumento de leitos, de profissionais de saúde e parcerias no combate dessa pandemia. Esses e outros temas serão objeto da atenção e do esforço de trabalhadores e da nova gestão 2021-2024 à frente da SMS, sempre no intuito de melhores resultados em saúde para a população do município.

## ANEXOS

### ANEXO A - PLANEJAMENTO DE INFRAESTRUTURA E MANUTENÇÃO

Quadro 25- Fases de execução das Obras, por ano (2020-2019)

PLANILHA DE OBRAS			2020	2019
Unidade/ serviço	Tipo	Distrito		
Clínica de Família Álvaro Difini	Reforma	Restinga	Concluída	Em execução
Clínica de Família Campo da Tuca	Construção	Partenon	Em execução	Em execução
Centro de Saúde Santa Marta	Reforma	Centro	Em execução	Em execução
US Irmãos Maristas	Construção	Eixo Baltazar	Projeto aprovado no EdificaPOA. Aguarda assinatura contrato execução com a FRAPORT	Projetos complementares concluídos. Em aprovação no EdificaPOA.
US Mato Sampaio	Construção	Leste	Em execução	Em execução
US Esmeralda	Construção	Lomba do Pinheiro	Aguarda indicação de recurso financeiro	Aguarda indicação de Recurso Financeiro
Clínica de Família Timbaúva	Construção	Nordeste	Aguarda indicação de recurso financeiro	Aguarda indicação de Recurso Financeiro
US Moradas da Hípica	Reforma e Ampliação	Sul	Aguarda indicação de recurso financeiro	Aguarda indicação de Recurso Financeiro
Clínica de Família Santo Alfredo	Construção	Partenon	Aguarda elaboração de projeto Arquitetônico	Aguarda elaboração de projeto Arquitetônico
Clínica de Família Glória	Construção	Intendente de Azevedo	Aguarda elaboração de projeto Arquitetônico	Aguarda elaboração de projeto Arquitetônico
US Ernesto Araújo	Reforma	Partenon	Aguarda elaboração de projetos complementares	Aguarda elaboração de projetos complementares
Adequação Acessibilidade (NBR9050)	Projeto	Diversos	Projeto em elaboração	Projeto em elaboração
PPCI – Prédios com área construída acima de 700m <sup>2</sup>	Projeto Básico	Diversos	Projeto em elaboração	Projetos em elaboração
PPCI – Prédios com área construída menor que 700m <sup>2</sup>	Projeto	Diversos	Projetos em elaboração	Projetos em elaboração
Topografia e Laudo de Cobertura Vegetal	Projeto Básico	Diversos	Em execução	Em licitação - CELIC
Manutenção de Subestação de energia elétrica	Projeto Básico	Diversos	Em execução	Em licitação - CELIC
Eletricista industrial	Projeto Básico	Diversos	Concluído	Em licitação - CELIC

Equipamento TRM - Tuberculose	Projeto Básico	Diversos	Concluído	Em execução
Centro de Saúde IAPI – Área 10	Reforma	Noroeste	Concluído	Em execução
Centro de Saúde Navegantes – Pav. Térreo	Reforma	Humaitá / Navegantes	Em execução	Em execução
Academias ao Ar Livre – 9 (nove)	Construção	Diversos	Concluídas	Em execução
US Quinta do Portal	Cercamento	Lomba do Pinheiro	Projeto em elaboração	Necessário laudo de cobertura vegetal - Em Licitação
US Santa Rosa	Cercamento	Norte	Aguarda ordem de início	Aguarda registro de preço
US Domênico Feoli	Cercamento	Eixo Baltazar	Em execução	Aguarda registro de preço
US Mário Quintana	Cercamento	Humaitá	Concluída	Em execução
EESCA / GD SCS – Rua João Vedana	Reforma	SCS	Concluída	Em execução
Clínica de Família Porto dos Casais	Construção	RES	Aguarda elaboração de projeto Arquitetônico	Aguarda elaboração de projeto Arquitetônico
Clínica de Família Assis Brasil	Projeto Básico	NEB	Aguarda elaboração de projeto Arquitetônico	Aguarda elaboração de projeto Arquitetônico
CRAI/HMIPV	Reforma	Centro	Projeto concluído Licitação será realizada pelo MP	Projetos complementares em elaboração
US Vila Cruzeiro - FASE	Reforma	Cruzeiro	Em execução	Em execução
Farmácia de Medicamentos Especiais do Estado	Projeto	Centro	Projeto concluído. Aguarda definição do GS/SMS	Projeto concluído. Aguarda definição do GS/SMS.
CAPS II - GD GCC	Reforma	Cristal	Concluída	Projeto concluído.
Centro de Saúde Modelo	Reforma	Centro	Concluído	Em execução
FD Bom Jesus - ALUGUEL	Reforma	Leno	Adequação concluída	Adequações do prédio em execução
ESMA NEB - ALUGUEL	Reforma	Norte/Eixo-Baltazar	Prédio ocupado	Aguarda rede lógica - PROCEMPA
Recepção SEDE/SMS	Reforma	Centro	Concluída	Em execução
FD Camaquã - ALUGUEL	Projeto	Sul - Centro Sul	Fracassou a locação	Em tramitação
Open Space Informática/SEDE	Projeto	Centro	Projeto arquitetônico concluído	Projetos em elaboração.

Fonte: Coordenação de Infraestrutura e Manutenção - CIM/DGA

**Quadro 26- Reformas realizadas pela Equipe de Manutenção Predial, por ano (2020 – 2019)**

<b>PLANILHA DE OBRAS</b>			<b>2020</b>	<b>2019</b>
<b>Unidade/ serviço</b>	<b>Tipo</b>	<b>Distrito</b>		
Geração Poa	Reforma	Centro	Concluído	Em execução
US Primeiro de Maio	Reforma	Glória	Concluída	Em execução
Recreio da Divisa - Nova Sede	Reforma	Lomba do Pinheiro	Concluído	Em execução
FD Modelo	Reforma	Centro	Concluída	Em execução
Centro de Saúde IAPI - CEO	Reforma	Noroeste	Concluído	Em execução
Centro de Saúde IAPI - Odonto Área 16	Reforma	Noroeste	Concluído	Em execução
FD IAPI	Reforma	Noroeste	Concluída	Em execução
US Divisa	Reforma	Cristal	Concluída	Em execução
US Vila Vargas	Reforma	Partenon	Concluída	Em execução
US São Carlos	Reforma e ampliação	Partenon	Em execução	Em execução

Fonte: Coordenação de Infraestrutura e Manutenção - CIM/DGA

## ANEXO B- PROMETA

Quadro 27- Indicadores PROMETA, no ano (2020)

Indicador	META 2020	RESULTADO 2020	Análise
<b>PROMETA 1:</b> Assegurar o atendimento para 60% da População pelas equipes da Estratégia de Saúde da Família	60%	61%	<p>Considerando a atualização do número de ESF conforme competência dez/20 do SCNES, em 2020 atingimos 61,38 %de cobertura, considerando a população estimada IBGE/2016.</p> <p>Assim, finalizamos 2020 com 264 ESF e 105 EAP. Cabe ressaltar, que atualização do SCNES está como responsabilidade de cada prestador via Termo de Colaboração com a SMS. Esse processo, precisa ser qualificado para atendimento as regras de cadastramento das equipes no sistema e manutenção do financiamento federal para a APS. Segundo o Relatório de Cobertura de AB do e-Gestor/Ministério da Saúde, competência dezembro/2020, Porto Alegre apresenta 208 ESF e 48,41% de cobertura ESF. Esta diferença de resultado pode ser reflexo das mudanças de tipologias de equipes no SCNES e das regras de validação das equipes, conforme Portaria nº 60, de 26 de novembro de 2020 e Portaria nº 37, de 18 de janeiro de 2021.</p>
<b>PROMETA 2:</b> Reduzir a mortalidade infantil de 9,02 para 8,75	8,75	7,9/1.000 (15.508 NV) Dados provisórios em 8/03/2021	<p>O Coeficiente de mortalidade Infantil de 2020 foi o menor registrado na cidade até o momento (7.9;1.000NV). Ocorreram 123 óbitos, 21 a menos do que no ano de 2019. Este resultado se deu fundamentalmente pela redução no número de óbitos nos meses de maio a setembro, que registrou número muito inferior ao verificado historicamente. Possivelmente tenha ocorrido pelas orientações de distanciamento social, fechamento de escolas e instituições de permanência de crianças em decorrência da Covid-19, estas situações podem ter resultado em menor adoecimento das crianças por viroses que muitas vezes agravam e podem resultar em óbito. A identificação e tratamento precoce de sintomas respiratórios também pode ter repercutido na redução de situações de agravamento. É fundamental, no entanto ressaltar que as afecções relacionadas ao período perinatal ainda constituem parcela relevante de óbitos infantis nos primeiros dias de vida. Neste sentido o Comitê de Investigação do Óbito Infantil,</p>



			permaneceu atuante e realizando as análises dos óbitos a fim de possibilitar as análises das circunstâncias destes óbitos e atuação na prevenção de novos casos, qualificando acesso, processos de trabalho, formação profissional e rotinização de diferentes demandas.
<b>PROMETA 3:</b> Reduzir a mortalidade materna em 17% mantendo Porto Alegre entre as três melhores capitais do Brasil	17	38,68(15.508 NV) Dados provisórios em 08/3/21	Em 2020, foram registrados até o momento nascidos vivos a menos em relação ao ano anterior e houve dois óbitos a mais que em 2019. Com o recrudescimento da pandemia existe a possibilidade que o fenômeno ocorrido nas regiões norte, nordeste e sudeste no ano passado aqui se repita. O Comitê de Mortalidade Materna mantém-se atento, fomentando a investigação minuciosa dos óbitos ocorridos, discutindo e propondo alteração de condutas e fluxos quando necessário.
<b>PROMETA 4:</b> Aumentar a taxa de cura de casos novos de Tuberculose de 52% para 79%	71%	Os dados provisórios de 2020 são 792 casos, destes 176 curaram - taxa de cura 22,22%. Em virtude das características epidemiológicas a taxa de cura oficial do ano de 2020 será divulgada pela CGVS em outubro de 2021. Taxa de cura 2019 52,7%	A estratégia do telemonitoramento mostrou-se efetiva na população economicamente ativa atingindo uma taxa de cura de 63,1%. Contudo, o aumento dos números de usuários vulneráveis, em especial pessoas em situação de rua, maior empobrecimento da população segundo IBGE, esteve intimamente relacionado a desfechos de abandono e consequentemente menor taxa de cura da Tuberculose. Este fato reconduz a política a formular estratégias voltadas as populações vulneráveis seguindo o princípio de equidade. A política possui recursos financeiros para incentivo ao tratamento para às populações em maior vulnerabilidade. Destaca-se a importância de elaborações de metas realistas e condizentes ao perfil epidemiológico do Município, que nos últimos 10 anos atingiu a taxa máxima de cura de 61,3% no ano de 2010.
<b>PROMETA 5:</b> Disponibilizar 8 unidades de Atenção Primária à Saúde com atendimento até às 22h	8 unidades	8	Meta atingida. US com turno estendido: US Primeiro de Maio, US Diretor Pestana, US Morro Santana, US Ramos, US São Carlos, US Tristeza, US Modelo e US Belém Novo.

<b>PROMETA 6:</b> Aumentar a resolutividade da Atenção Primária à Saúde de 80% para 85%, reduzindo encaminhamentos para especialistas	85%	88%	Meta atingida. O resultado superou a meta esperada para 2020. Entendemos que o resultado de 88% de resolutividade na APS seja reflexo de ações como os protocolos clínicos elaborados para os profissionais enfermeiros e direcionamento de atendimentos de casos mais complexos para os profissionais médicos. Processos de educação permanente, como o PEMC, acesso para o uso do Dynamed, Telessaúde e garantia de horário na agenda médica para qualificação dos encaminhamentos corroboraram para o resultado.
<b>PROMETA 7:</b> Monitorar em tempo real 100% dos leitos hospitalares, exceto emergências.	100%	83%	Meta parcialmente atingida. No último quadrimestre de 2020 os sistemas dos hospitais São Lucas da PUCRS, Restinga e Espírita passaram a interoperar com o Sistema GERINT, atingindo o percentual de 83% dos leitos hospitalares monitorados em tempo real. O hospital Vila Nova informa que está em processo final de desenvolvimento da interoperabilidade. Os hospitais Santa Ana, Banco de Olhos e Clínica São José ainda sem prazo para interoperar.
<b>PROMETA 8:</b> Reduzir em 15% o tempo médio de internação em leitos clínicos contratualizados	9 dias	8,96 dias	Meta atingida. Tempo médio de permanência em leitos clínicos contratualizados no ano de 2020 foi de 8,96 dias, com redução de 1,97% em comparação ao ano anterior, que foi de 9,14 dias.
<b>PROMETA 9:</b> Reduzir de 52 para 30 dias o tempo médio de espera para consulta com especialistas de pacientes classificados como alta prioridade.	Tempo médio: 35,5 dias	12 dias	A utilização de protocolos de classificação de risco permitiu que a meta fosse atingida no ano de 2020, priorizando o agendamento de solicitações classificadas pelo regulador como de alta prioridade.
<b>PROMETA 10:</b> Garantir que exames classificados como alta ou muito alta prioridade sejam realizados em 30 dias.	90	7 dias	A regulação dos exames através do sistema Gercon possibilitou o agendamento prioritário de exames classificados como de alta prioridade, sendo possível atingir a meta no período analisado.

Fonte: SMS/PMPA

## **ANEXO C- FINANCEIRO**

**EXECUÇÃO DA RECEITA E DESPESA  
RELATÓRIO ANUAL**

Emitido em: 16/03/21 11:52

PERÍODO DE EXECUÇÃO: 2020

SITUAÇÃO DO PERÍODO: ACEITO

UNIDADE EXECUTORA: Prefeitura Municipal de Porto Alegre

CRS: Porto Alegre - 2. CRS

	SALDO EM: 31/12/2019	RECEITAS	RENDIMENTOS	DESPESAS	SALDO EM: 31/12/2020
<b>FONTE MUNICIPAL</b>					
<b>Recursos Municipais Aplicados em Saúde</b>					
40 - Ações e Serviços Públicos de Saúde - ASPS	1.520.971,19	667.192.845,	68.529,13	665.967.322,	2.815.023,88
4001 - Outras receitas aplicadas em Saúde	3.613.730,07	2.608.160,95	51.436,69	4.832.000,14	1.441.327,57
<b>SUBTOTAL</b>	<b>5.134.701,26</b>	<b>669.801.006,</b>	<b>119.965,82</b>	<b>670.799.322,</b>	<b>4.256.351,45</b>
<b>FONTE ESTADUAL</b>					
<b>Assistência Farmacêutica</b>					
4050 - Farmácia Básica	4.176.838,06	7.334.332,85	977.146,69	7.571.644,44	4.916.673,16
<b>Atenção Básica</b>					
4011 - Atenção Básica	3.037.029,38	17.847.467,3	109.148,30	19.979.998,2	1.013.646,83
4090 - PSF	10.179.068,5	18.473.625,2	147.990,02	20.196.511,2	8.604.172,57
4160 - Primeira Infância Melhor - PIM	608.345,29	780.450,72	14.888,24	387.735,04	1.015.949,21
<b>Média e Alta Complexidade</b>					
4111 - CEO/LRPD	372.633,82	383.043,23	9.876,72	48.840,87	716.712,90
4170 - SAMU/UPA	3.240.024,27	6.331.690,94	63.908,87	7.282.259,26	2.353.364,82
4220 - CAPS	1.204.953,89	2.452.931,46	326.944,07	2.026.429,29	1.958.400,13
4229 - Hospitais Federais	17.771.237,2	5.250.060,07	0,00	13.815.841,4	9.205.455,85
4230 - Apoio à rede hospitalar	25.022.885,6	83.378.544,3	271.193,86	78.787.290,3	29.885.333,5
<b>TC ou Portaria SES</b>					
4293 - Aquisição de equipamentos e Material Permanente	0,00	200.000,00	0,00	200.000,00	0,00
4297 - Custeio - medicamentos, exames e consultas	0,00	3.026.811,64	0,00	588.894,00	2.437.917,64
<b>Vigilância em Saúde</b>					
4190 - Vigilância em Saúde	926.358,65	892,87	9.148,14	307.300,99	629.098,67
<b>SUBTOTAL</b>	<b>66.539.374,8</b>	<b>145.459.850,</b>	<b>1.930.244,91</b>	<b>151.192.745,</b>	<b>62.736.725,3</b>
<b>FONTE FEDERAL</b>					
<b>Assistência Farmacêutica</b>					
4770 - Farmácia Básica Fixa	6.124.955,27	0,00	0,00	6.068.972,57	55.982,70
<b>Atenção Básica</b>					
4510 - PAB Fixo	7.899.185,22	165.275,78	0,00	7.654.673,16	409.787,84
4520 - PSF - Saúde Família / Saúde na Escola	10.264.035,2	0,00	0,00	9.645.240,92	618.794,32
4521 - PMAQ - Programa de Melhoria do Acesso e da	3.099.683,31	0,00	0,00	3.099.638,24	45,07
<b>BLOCO DE CUSTEIO</b>					
4500 - Atenção Básica	10.401.948,6	113.550.793,	369.914,88	95.658.816,8	28.663.839,9
4501 - MAC Ambulatorial e Hospitalar	47.500.969,6	729.553.568,	29.389,30	695.120.212,	81.963.715,7
4502 - Vigilância em Saúde	6.432.484,57	12.128.786,8	247,46	12.749.020,0	5.812.498,82
4503 - Assistência Farmacêutica	823.593,50	8.571.793,82	4.740.757,67	9.366.546,84	4.769.598,15
4504 - Gestão do SUS	5.488.354,38	152.839,14	155.989,75	366.751,89	5.430.431,38
4511 - Outras transferências	105.261,77	335.993.322,	662,40	253.308.870,	82.790.376,7
<b>BLOCO DE INVESTIMENTO</b>					
4505 - Atenção Básica	5.416.273,10	1.887.345,73	156.807,94	1.999.702,83	5.460.723,94
4506 - Atenção Especializada	463.720,06	260.656,16	10.300,21	263.861,13	470.815,30
4507 - Vigilância em Saúde	771.991,86	-1.433,68	20.110,69	77.974,00	712.694,87
4509 - Gestão do SUS	3.743.428,01	18.364,63	62.268,87	1.764.427,97	2.059.633,54
4512 - Outras transferências	268.284,13	722.085,58	6.616,12	0,00	996.985,83
<b>Emenda Parlamentar ou CONVÊNIO FUNASA</b>					
4931 - Aquisição Equipamentos e Material Permanente	869.738,29	0,00	0,00	826.982,29	42.756,00
<b>Gestão do SUS</b>					
4841 - Incentivo Custeio dos CAPS	1.768.733,35	10.903,29	0,00	1.606.818,98	172.817,66
4900 - Educação em Saúde	156.145,85	0,00	0,00	156.145,85	0,00
<b>Média e Alta Complexidade</b>					
4590 - Limite Financeiro da Média e Alta Complexidade	46.403.116,5	241.792,69	0,00	42.441.281,1	4.203.628,11
4600 - CEO (Centro de Especialidades Odontológicas)	193.012,86	0,00	0,00	193.012,86	0,00

**EXECUÇÃO DA RECEITA E DESPESA  
RELATÓRIO ANUAL**

Emitido em: 16/03/21 11:52

**PERÍODO DE EXECUÇÃO:** 2020**SITUAÇÃO DO PERÍODO:** ACEITO**UNIDADE EXECUTORA:** Prefeitura Municipal de Porto Alegre**CRS:** Porto Alegre - 2. CRS

	<b>SALDO EM: 31/12/2019</b>	<b>RECEITAS</b>	<b>RENDIMENTOS</b>	<b>DESPESAS</b>	<b>SALDO EM: 31/12/2020</b>
4620 - SAMU	1.220.710,29	345.193,95	0,00	1.239.137,23	326.767,01
4630 - CEREST	103.084,44	845.339,49	0,00	57.989,47	890.434,46
4690 - Fundo Ações Estratégicas e Compensação	4.276.942,02	0,00	0,00	4.237.241,80	39.700,22
<b>Programa Federal</b>					
4960 - Monit. da Situação Nutricional/Financ. Ações de	113.943,58	0,00	0,00	113.943,58	0,00
<b>Vigilância em Saúde</b>					
4710 - Limite Financeiro da Vigilância em Saúde	3.095.520,50	24.524,15	0,00	2.918.869,92	201.174,73
4760 - Piso Atenção Básica em VISA - PAB VISA	163,20	0,00	0,00	0,00	163,20
<b>SUBTOTAL</b>	<b>167.005.279,</b>	<b>1.204.471.15</b>	<b>5.553.065,29</b>	<b>1.150.936.13</b>	<b>226.093.365,</b>
<b>TOTAL</b>	<b>238.679.355,65</b>	<b>2.019.732.009,</b>	<b>7.603.276,02</b>	<b>1.972.928.199,</b>	<b>293.086.442,34</b>



MUNICÍPIO DE PORTO ALEGRE  
RELATÓRIO RESUMIDO DA EXECUÇÃO ORÇAMENTÁRIA  
DEMONSTRATIVO DAS RECEITAS E DESPESAS COM AÇÕES E SERVIÇOS PÚBLICOS DE SAÚDE  
ORÇAMENTOS FISCAL E DA SEGURIDADE SOCIAL  
JANEIRO A DEZEMBRO 2020/ BIMESTRE NOVEMBRO-DEZEMBRO

RREO – ANEXO XII (LC nº 141/2012 art.35)

R\$ 1.00

RECEITAS RESULTANTES DE IMPOSTOS E TRANSFERÊNCIAS CONSTITUCIONAIS E LEGAIS	PREVISÃO INICIAL	PREVISÃO ATUALIZADA (a)	RECEITAS REALIZADAS	
			Até o Bimestre (b)	% (b/a) x 100
<b>RECEITA DE IMPOSTOS (I)</b>	2.480.050.282,00	2.480.050.282,00	2.328.507.681,78	93,89%
Receita Resultante do Imposto Predial e Territorial Urbano - IPTU	738.525.066,00	738.525.066,00	719.407.924,11	97,41%
IPTU	580.538.141,00	580.538.141,00	572.138.515,39	98,55%
Multas, Juros de Mora, Dívida Ativa e Outros Encargos do IPTU	157.986.925,00	157.986.925,00	147.269.408,72	93,22%
Receita Resultante do Imposto sobre Transmissão Inter Vivos - ITBI	287.638.584,00	287.638.584,00	259.961.663,74	90,38%
ITBI	280.230.444,00	280.230.444,00	255.772.762,85	91,27%
Multas, Juros de Mora, Dívida Ativa e Outros Encargos do ITBI	7.408.140,00	7.408.140,00	4.188.900,89	56,54%
Receita Resultante do Imposto sobre Serviços de Qualquer Natureza - ISS	1.110.050.577,00	1.110.050.577,00	1.003.415.399,90	90,39%
ISS	1.065.035.972,00	1.065.035.972,00	968.659.145,36	90,95%
Multas, Juros de Mora, Dívida Ativa e Outros Encargos do ISS	45.014.605,00	45.014.605,00	34.756.254,54	77,21%
Receita Resultante do Imposto sobre a Renda e Proventos de Qualquer Natureza Retido na Fonte – IRRF	343.836.055,00	343.836.055,00	345.722.694,03	100,55%
<b>RECEITA DE TRANSFERÊNCIAS CONSTITUCIONAIS E LEGAIS (II)</b>	1.333.180.837,00	1.333.180.837,00	1.241.000.674,87	93,09%
Cota-Parte FPM	273.784.166,00	273.784.166,00	263.799.747,76	96,35%
Cota-Parte ITR	78.383,00	78.383,00	132.213,15	168,68%
Cota-Parte IPVA	308.356.220,00	308.356.220,00	268.007.810,27	86,92%
Cota-Parte ICMS	734.597.520,00	734.597.520,00	699.104.784,66	95,17%
Cota-Parte IPI-Exportação	12.085.108,00	12.085.108,00	9.956.119,03	82,38%
Compensações Financeiras Provenientes de Impostos e Transferências Constitucionais	4.279.440,00	4.279.440,00	-	0,00%
Desoneração ICMS - LC 87/1996	4.279.440,00	4.279.440,00	-	0,00%
Outras	-	-	-	-
<b>TOTAL DAS RECEITAS RESULTANTES DE IMPOSTOS E TRANSFERÊNCIAS CONSTITUCIONAIS E LEGAIS - (II) + (I) + (II)</b>	<b>3.813.231.119,00</b>	<b>3.813.231.119,00</b>	<b>3.569.508.356,65</b>	<b>93,61%</b>

DESPESAS COM AÇÕES E SERVIÇOS PÚBLICOS DE SAÚDE (ASPS) – POR SUBFUNÇÃO E CATEGORIA ECONÔMICA	DOTAÇÃO INICIAL	DOTAÇÃO ATUALIZADA (c)	DESPESAS EMPENHADAS		DESPESAS LIQUIDADAS		DESPESAS PAGAS		Inscritas em Restos a Pagar não Processados (g)
			Até o bimestre (d)	% (d/c) x 100	Até o bimestre (e)	% (e/c) x 100	Até o bimestre (f)	% (f/c) x 100	
<b>ATENÇÃO BÁSICA (IV)</b>	170.797.286,00	178.151.665,15	137.448.029,40	77,15%	132.324.409,93	74,28%	131.745.506,23	73,95%	5.123.619,47
Despesas Correntes	158.056.220,00	169.365.490,45	135.333.222,24	79,91%	131.982.507,69	77,93%	131.432.863,59	77,60%	3.350.714,55
Despesas de Capital	12.741.066,00	8.786.174,70	2.114.807,16	24,07%	341.902,24	3,89%	312.642,64	3,56%	1.772.904,92
<b>ASSISTÊNCIA HOSPITALAR E AMBULATORIAL (V)</b>	435.311.052,00	406.678.463,92	351.659.579,59	86,47%	343.341.744,43	84,43%	339.932.248,40	83,59%	8.317.835,16
Despesas Correntes	418.721.956,00	393.916.135,92	351.472.794,59	89,23%	343.337.444,43	87,16%	339.927.948,40	86,29%	8.135.350,16
Despesas de Capital	16.589.096,00	12.762.328,00	186.785,00	1,46%	4.300,00	0,03%	4.300,00	0,03%	162.485,00
<b>SUORTE PROFILÁTICO E TERAPÊUTICO (VI)</b>	5.438.933,00	5.538.927,00	2.986.675,75	53,92%	1.115.659,00	20,14%	1.115.659,00	20,14%	1.871.016,75
Despesas Correntes	5.039.902,00	5.139.898,00	2.986.675,75	58,11%	1.115.659,00	21,71%	1.115.659,00	21,71%	1.871.016,75
Despesas de Capital	399.031,00	399.029,00	-	-	-	-	-	-	-
<b>VIGILÂNCIA SANITÁRIA (VII)</b>	6.337.724,00	4.837.724,00	2.791.626,59	57,71%	2.791.626,59	57,71%	2.790.451,05	57,68%	-
Despesas Correntes	6.218.724,00	4.718.724,00	2.791.626,59	59,16%	2.791.626,59	59,16%	2.790.451,05	59,14%	-
Despesas de Capital	119.000,00	119.000,00	-	-	-	-	-	-	-
<b>VIGILÂNCIA EPIDEMIOLÓGICA (VIII)</b>	21.146.309,00	17.422.070,31	11.335.837,77	65,07%	11.285.094,64	64,77%	11.277.609,59	64,73%	50.743,13
Despesas Correntes	20.333.309,00	16.609.307,00	11.335.837,77	68,25%	11.285.094,64	67,94%	11.277.609,59	67,90%	50.743,13
Despesas de Capital	813.000,00	812.763,31	-	0,00%	-	0,00%	-	0,00%	-
<b>ALIMENTAÇÃO E NUTRIÇÃO (IX)</b>	-	-	-	-	-	-	-	-	-
Despesas Correntes	-	-	-	-	-	-	-	-	-
Despesas de Capital	-	-	-	-	-	-	-	-	-
<b>OUTRAS SUBFUNÇÕES (X)</b>	166.247.254,00	163.699.439,92	139.200.297,43	85,03%	134.575.752,77	82,21%	126.580.325,13	77,32%	4.624.544,66
Despesas Correntes	165.504.254,00	163.556.440,92	139.200.297,43	85,11%	134.575.752,77	82,28%	126.580.325,13	77,39%	4.624.544,66
Despesas de Capital	743.000,00	142.999,00	-	0,00%	-	0,00%	-	0,00%	-
<b>TOTAL (XI) = (IV + V + VI + VII + VIII + IX + X)</b>	<b>805.278.558,00</b>	<b>776.328.290,30</b>	<b>645.422.046,53</b>	<b>83,14%</b>	<b>625.434.287,36</b>	<b>80,56%</b>	<b>613.441.799,40</b>	<b>79,02%</b>	<b>19.987.759,17</b>

APURAÇÃO DO CUMPRIMENTO DO LIMITE MÍNIMO PARA APLICAÇÃO EM ASPS			
	DESPESAS EMPENHADAS (d)	DESPESAS LIQUIDADAS (e)	DESPESAS PAGAS (f)
Total das Despesas com ASPS (XII) = (XI)	645.422.046,53	625.434.287,36	613.441.799,40
(-) Restos a Pagar Não Processados Inscritos Indevidamente no Exercício sem Disponibilidade Financeira (XIII)			
(-) Despesas Custeadas com Recursos Vinculados à Parcela do Percentual Mínimo que não foi Aplicada em ASPS em Exercícios Anteriores (XIV)			
(-) Despesas Custeadas com Disponibilidade de Caixa Vinculada aos Restos a Pagar Cancelados (XV)			
<b>(=) VALOR APLICADO EM ASPS (XVI) = (XII - XIII - XIV - XV)</b>	<b>645.422.046,53</b>	<b>625.434.287,36</b>	<b>613.441.799,40</b>
Despesa Mínima a ser Aplicada em ASPS (XVII) = (III) x 15% (LC 141/2012)			<b>535.426.253,50</b>
Despesa Mínima a ser Aplicada em ASPS (XVII) = (III) x % (Lei Orgânica Municipal)			<b>535.426.253,50</b>
Diferença entre o Valor Aplicado e a Despesa Mínima a ser Aplicada (XVIII) = (XVI) (d ou e) - (XVII) <sup>1</sup>	109.995.793,03	90.008.033,86	78.015.545,90
Limite não Cumprido (XIX) = (XVIII) (Quando valor for inferior a zero)			
<b>PERCENTUAL DA RECEITA DE IMPOSTOS E TRANSFERÊNCIAS CONSTITUCIONAIS E LEGAIS APLICADO EM ASPS (XVI / III)*100 (mínimo de 15% conforme LC nº 141/2012 ou % da Lei Orgânica Municipal)</b>	<b>18,08%</b>	<b>17,52%</b>	

CONTROLE DO VALOR REFERENTE AO PERCENTUAL MÍNIMO NÃO CUMPRIDO EM EXERCÍCIOS ANTERIORES PARA FINS DE APLICAÇÃO DOS RECURSOS VINCULADOS CONFORME ARTIGOS 25 E 26 DA LC 141/2012	LIMITE NÃO CUMPRIDO					
	Saldo Inicial atual	(no exercício h)	Despesas Custeadas no Exercício de Referência			Saldo Final (l) = (h - (i ou j))
			Empenhadas (i)	Liquidadas (j)	Pagas (k)	
Diferença de limite não cumprido em 2020 (saldo final = XIXd)						
Diferença de limite não cumprido em 2019 (saldo inicial igual ao saldo final do demonstrativo do exercício anterior)						
Diferença de limite não cumprido em Exercícios Anteriores (saldo inicial igual ao saldo final do demonstrativo do exercício anterior)						
<b>TOTAL DA DIFERENÇA DE LIMITE NÃO CUMPRIDO EM EXERCÍCIOS ANTERIORES (XX)</b>						

EXECUÇÃO DE RESTOS A PAGAR										
EXERCÍCIO DO EMPENHO <sup>2</sup>	Valor Mínimo para aplicação em ASPS (m)	Valor aplicado em ASPS no exercício (n)	Valor aplicado além do limite mínimo (o) = (n - m), se < 0, então (o) = 0	Total inscrito em RP no exercício (p)	RPNP Inscritos Indevidamente no Exercício sem Disponibilidade Financeira q = (XIVd)	Valor inscrito em RP considerado no Limite (r) = (p - (o + q)) se < 0, então (r) = (0)	Total de RP pagos (s)	Total de RP a pagar (t)	Total de RP cancelados ou prescritos (u)	Diferença entre o valor aplicado além do limite e o total de RP cancelados (v) = ((o + q) - u)
Empenhos de 2020 (regra nova)	535.426.253,50	645.422.046,53	109.995.793,03	31.980.247,13				31.980.247,13		109.995.793,03
Empenhos de 2019 (regra nova)	530.834.056,52	656.237.540,35	125.403.483,83	44.301.662,72			43.753.665,45	270.726,07	277.271,20	125.126.212,63
Empenhos de 2018	522.283.125,98	597.724.259,55	75.441.133,57	5.331.967,23			5.020.379,52	0,00	311.587,71	75.129.545,86
Empenhos de 2017	485.180.803,48	698.427.875,36	213.247.071,88	8.269.679,27			3.211.341,22	0,00	5.058.338,05	208.188.733,83
Empenhos de 2016 e anteriores	491.900.258,71	672.254.972,25	180.354.713,54	3.977.100,83			3.511.840,36	0,00	465.260,47	179.889.453,07
<b>TOTAL DOS RESTOS A PAGAR CANCELADOS OU PRESCRITOS ATÉ O FINAL DO EXERCÍCIO ATUAL QUE AFETARAM O CUMPRIMENTO DO LIMITE (XXI) (soma dos saldos negativos da coluna "v")</b>										
<b>TOTAL DOS RESTOS A PAGAR CANCELADOS OU PRESCRITOS ATÉ O FINAL DO EXERCÍCIO ANTERIOR QUE AFETARAM O CUMPRIMENTO DO LIMITE (XXII) (valor informado no demonstrativo do exercício anterior)</b>										
<b>TOTAL DOS RESTOS A PAGAR CANCELADOS OU PRESCRITOS NO EXERCÍCIO ATUAL QUE AFETARAM O CUMPRIMENTO DO LIMITE (XXIII) = (XXI - XXII) (Artigo 24 § 1º e 2º da LC 141/2012)</b>										

CONTROLE DE RESTOS A PAGAR CANCELADOS OU PRESCRITOS CONSIDERADOS PARA FINS DE APLICAÇÃO DA DISPONIBILIDADE DE CAIXA CONFORME ARTIGO 24§ 1º e 2º DA LC 141/2012	RESTOS A PAGAR CANCELADOS OU PRESCRITOS					
	Saldo Inicial	(w)	Despesas Custeadas no Exercício de Referência			Saldo Final (não aplicado) <sup>1</sup> (aa) = (w - (x ou y))
			Empenhadas (x)	Liquidadas (y)	Pagas (z)	
Restos a pagar cancelados ou prescritos em 2020 a serem compensados (XXIV) (saldo inicial = XXII)						
Restos a pagar cancelados ou prescritos em 2019 a serem compensados (XXV) (saldo inicial igual ao saldo final do demonstrativo do exercício anterior)						
Restos a pagar cancelados ou prescritos em exercícios anteriores a serem compensados (XXVI) (saldo inicial igual ao saldo final do demonstrativo do exercício anterior)						
<b>TOTAL DE RESTOS A PAGAR CANCELADOS OU PRESCRITOS A COMPENSAR (XXVII)</b>						

RECEITAS ADICIONAIS PARA O FINANCIAMENTO DA SAÚDE NÃO COMPUTADAS NO CÁLCULO DO MÍNIMO	PREVISÃO INICIAL	PREVISÃO ATUALIZADA (a)	RECEITAS REALIZADAS	
			Até o Bimestre (b)	% (b/a)x100
RECEITAS DE TRANSFERÊNCIAS PARA A SAÚDE (XXVIII)	1.014.716.452,00	1.014.716.452,00	1.321.524.031,82	130,24%
Proveniente da União	883.684.519,00	883.684.519,00	1.176.637.111,07	133,15%
Proveniente dos Estados	131.031.933,00	131.031.933,00	144.886.920,75	110,57%
Proveniente de outros Municípios	-	-	-	-
RECEITA DE OPERAÇÕES DE CRÉDITO INTERNAS E EXTERNAS VINCULADAS A SAÚDE (XXIX)	-	-	-	-
OUTRAS RECEITAS (XXX)	205.875,00	205.875,00	12.467.458,79	6055,84%
<b>TOTAL DE RECEITAS ADICIONAIS PARA FINANCIAMENTO DA SAÚDE (XXXI) = (XXVIII + XXIX + XXX)</b>	<b>1.014.922.327,00</b>	<b>1.014.922.327,00</b>	<b>1.333.991.490,61</b>	<b>131,44%</b>

DESPESAS COM SAÚDE POR SUBFUNÇÕES E CATEGORIA ECONÔMICA NÃO COMPUTADAS NO CÁLCULO DO MÍNIMO	DOTAÇÃO INICIAL	DOTAÇÃO ATUALIZADA (c)	DESPESAS EMPENHADAS		DESPESAS LIQUIDADAS		DESPESAS PAGAS		Inscritas em Restos a Pagar não Processados (g)
			Até o bimestre (d)	% (d/c) x 100	Até o bimestre (e)	% (e/c) x 100	Até o bimestre (f)	% (f/c) x 100	
ATENÇÃO BÁSICA (XXXII)	172.705.914,00	228.325.352,44	194.895.398,19	85,36%	160.041.190,56	70,09%	158.453.337,66	69,40%	34.854.207,63
Despesas Correntes	159.201.304,00	217.037.034,89	188.991.955,08	87,08%	155.318.669,50	71,56%	154.285.755,81	71,09%	33.673.285,58
Despesas de Capital	13.504.610,00	11.288.317,55	5.903.443,11	52,30%	4.722.521,06	41,84%	4.167.581,85	36,92%	1.160.922,05
ASSISTÊNCIA HOSPITALAR E AMBULATORIAL (XXXIII)	785.765.011,00	1.173.342.858,63	1.066.158.554,30	90,87%	988.287.742,76	84,23%	975.646.966,92	83,15%	77.870.811,54
Despesas Correntes	782.921.266,00	1.162.957.585,09	1.064.079.048,97	91,50%	986.710.653,11	84,84%	974.072.217,35	83,76%	77.368.395,86
Despesas de Capital	2.843.745,00	10.385.273,54	2.079.505,33	20,02%	1.577.089,65	15,19%	1.574.769,57	15,16%	502.415,68
SUPORTE PROFILÁTICO E TERAPÊUTICO (XXXIV)	25.184.291,00	31.474.962,98	23.382.203,87	74,29%	15.924.685,49	50,59%	13.755.789,77	43,70%	7.457.518,38
Despesas Correntes	25.184.291,00	31.005.379,33	23.021.219,66	74,25%	15.753.155,18	50,81%	13.584.259,46	43,81%	7.288.064,48
Despesas de Capital	-	469.583,65	360.984,21	76,87%	1.71.530,31	36,53%	1.71.530,31	36,53%	189.453,90
VIGILÂNCIA SANITÁRIA (XXXV)	2.465.336,00	4.671.597,14	2.225.228,13	47,63%	2.189.280,24	46,86%	2.185.441,57	46,78%	35.947,89
Despesas Correntes	2.410.191,00	4.620.652,14	2.225.228,13	48,16%	2.189.280,24	47,38%	2.185.441,57	47,30%	35.947,89
Despesas de Capital	55.145,00	50.945,00	-	0,00%	-	0,00%	-	0,00%	-
VIGILÂNCIA EPIDEMIOLÓGICA (XXXVI)	9.197.964,00	20.987.956,28	17.527.083,05	83,51%	15.332.560,89	73,05%	15.190.141,55	72,38%	2.194.522,16
Despesas Correntes	9.195.964,00	20.521.779,34	17.392.851,63	84,75%	15.235.430,92	74,24%	15.096.719,58	73,56%	2.157.420,71
Despesas de Capital	2.000,00	466.176,94	134.231,42	28,79%	97.129,97	20,84%	93.421,97	20,04%	37.101,45
ALIMENTAÇÃO E NUTRIÇÃO (XXXVII)	-	-	-	-	-	-	-	-	-
Despesas Correntes	-	-	-	-	-	-	-	-	-
Despesas de Capital	-	-	-	-	-	-	-	-	-
OUTRAS SUBFUNÇÕES (XXXVIII)	33.782.990,00	61.533.064,38	65.423.032,94	106,32%	62.741.496,73	101,96%	60.766.287,57	98,75%	2.681.536,21
Despesas Correntes	33.782.990,00	61.011.143,73	65.388.332,79	107,17%	62.713.784,29	102,79%	60.738.575,13	99,55%	2.674.548,50
Despesas de Capital	-	521.920,65	34.700,15	6,65%	27.712,44	5,31%	27.712,44	5,31%	6.987,71

<b>TOTAL DAS DESPESAS NÃO COMPUTADAS NO CÁLCULO DO MÍNIMO (XXXIX) = (XXXII + XXXIII + XXXIV + XXXV + XXXVI + XXXVII + XXXVIII)</b>	<b>1.029.101.506,00</b>	<b>1.520.335.791,85</b>	<b>1.369.611.500,48</b>	<b>90,09%</b>	<b>1.244.516.956,67</b>	<b>81,86%</b>	<b>1.225.997.985,04</b>	<b>80,64%</b>	<b>125.094.543,81</b>
--	-------------------------	-------------------------	-------------------------	---------------	-------------------------	---------------	-------------------------	---------------	-----------------------

DESPESAS TOTAIS COM SAÚDE EXECUTADAS COM COM RECURSOS PRÓPRIOS E COM RECURSOS TRANSFERIDOS DE OUTROS ENTES	DOTAÇÃO INICIAL	DOTAÇÃO ATUALIZADA (c)	DESPESAS EMPENHADAS		DESPESAS LIQUIDADAS		DESPESAS PAGAS		Inscritas em Restos a Pagar não Processados (g)
			Até o bimestre (d)	% (d/c) x 100	Até o bimestre (e)	% (e/c) x 100	Até o bimestre (f)	% (f/c) x 100	
ATENÇÃO BÁSICA (XL) = (IV + XXXII)	343.503.200,00	406.477.017,59	332.343.427,59	81,76%	292.365.600,49	71,93%	290.198.843,89	71,39%	39.977.827,10
ASSISTÊNCIA HOSPITALAR E AMBULATORIAL (XLI) = (V + XXXIII)	1.221.076.063,00	1.580.021.322,55	1.417.818.133,89	89,73%	1.331.629.487,19	84,28%	1.315.579.235,32	83,26%	86.188.646,70
SUPORTE PROFILÁTICO E TERAPÊUTICO (XLII) = (VI + XXXIV)	30.623.224,00	37.013.889,98	26.368.879,62	71,24%	17.040.344,49	46,04%	14.871.448,77	40,18%	9.328.535,13
VIGILÂNCIA SANITÁRIA (XLIII) = (VII + XXXV)	8.803.060,00	9.509.321,14	5.016.854,72	52,76%	4.980.906,83	52,38%	4.975.892,62	52,33%	35.947,89
VIGILÂNCIA EPIDEMIOLÓGICA (XLIV) = (VIII + XXXVI)	30.344.273,00	38.410.026,59	28.862.920,82	75,14%	26.617.655,53	69,30%	26.467.751,14	68,91%	2.245.265,29
ALIMENTAÇÃO E NUTRIÇÃO (XLV) = (XIX + XXXVII)									-
OUTRAS SUBFUNÇÕES (XLVI) = (X + XXXVIII)	200.030.244,00	225.232.504,30	204.623.330,37	90,85%	197.317.249,50	87,61%	187.346.612,70	83,18%	7.306.080,87
<b>TOTAL DAS DESPESAS COM SAÚDE (XLVII) = (XI + XXXIX)</b>	<b>1.834.380.064,00</b>	<b>2.296.664.082,15</b>	<b>2.015.033.547,01</b>	<b>87,74%</b>	<b>1.869.951.244,03</b>	<b>81,42%</b>	<b>1.839.439.784,44</b>	<b>80,09%</b>	<b>145.082.302,98</b>
(-) Despesas executadas com recursos provenientes das transferências de recursos de outros entes <sup>3</sup>	1.009.920.316,00	1.501.154.601,85	1.340.242.687,08	89,28%	1.215.148.143,27	80,95%	1.198.387.836,58	79,83%	125.094.543,81
<b>TOTAL DAS DESPESAS EXECUTADAS COM RECURSOS PRÓPRIOS (XLVIII)</b>	<b>824.459.748,00</b>	<b>795.509.480,30</b>	<b>674.790.859,93</b>	<b>84,82%</b>	<b>654.803.100,76</b>	<b>82,31%</b>	<b>641.051.947,86</b>	<b>80,58%</b>	<b>19.987.759,17</b>

FONTE: SDO/CTBNBCASP/ERO/SMF

Notas:

<sup>1</sup>Nos cinco primeiros bimestres do exercício, o acompanhamento será feito com base na despesa liquidada. No último bimestre do exercício, o valor deverá corresponder ao total da despesa empenhada.

<sup>2</sup>Até o exercício de 2018, o controle da execução dos restos a pagar considerava apenas os valores dos restos a pagar não processados (regra antiga). A partir do exercício de 2019, o controle da execução dos restos a pagar considera os restos a pagar processados e não processados (regra nova).

<sup>3</sup>Essas despesas são consideradas executadas pelo ente transferidor.

NOTA: De acordo com a Portaria nº286, de 07 de Maio de 2019.

Vanderlei de Souza  
Contador-Geral  
CRC/RS 53.380/O

Rodrigo Sartori Fantinel  
Secretário Municipal da Fazenda

Sebastião de Araújo Melo  
Prefeito Municipal





## PREFEITURA MUNICIPAL DE PORTO ALEGRE

## RELATÓRIO DE SUFICIÊNCIA FINANCEIRA POR RECURSO ORÇAMENTÁRIO VINCULADO

1 de Janeiro de 2021

## FUNDO MUNICIPAL DE SAÚDE

R\$

DESTINAÇÃO DE RECURSOS	RESTOS A PAGAR		DESPESAS			Total A Pagar	Disponibilidade Financeira	Resultado
	Processados (a)	Não-processados (b)	Empenhadas (c)	Liquidadas (d)	Pagas (e)	f = a + b + c - e	(g)	h = g - f
1 RECURSO LIVRE - ADMINISTRAÇÃO DIRETA	0,00	0,00	0,00	0,00	0,00	0,00	-39.087.854,83	-39.087.854,83
40 ASPS - AÇÕES E SERVIÇOS PÚBLICOS DE SAÚDE	13.704.038,53	20.235.202,25	0,00	0,00	0,00	33.939.240,78	31.620.512,83	-2.318.727,95
900 DOAÇÕES COVID - 19	0,00	0,00	0,00	0,00	0,00	0,00	2.850,00	2.850,00
4001 OUTRAS RECEITAS MUNICIPAIS APLICADAS EM SAÚDE	201.318,19	118.757,23	0,00	0,00	0,00	320.075,42	2.647.659,76	2.327.584,34
4011 INCENTIVO A ATENÇÃO BÁSICA - PIES	0,00	292.482,32	0,00	0,00	0,00	292.482,32	1.013.646,83	721.164,51
4050 FARMÁCIA BÁSICA	382.870,00	1.708.357,81	0,00	0,00	0,00	2.091.227,81	4.916.673,16	2.825.445,35
4090 PSF	376.850,18	4.885.387,46	0,00	0,00	0,00	5.262.237,64	8.604.172,57	3.341.934,93
4111 CEO- CENTRO ESPECIALIDADES ODONTOLÓGICAS	0,00	0,00	0,00	0,00	0,00	0,00	716.712,90	716.712,90
4160 PRIMEIRA INFÂNCIA MELHOR	0,00	0,00	0,00	0,00	0,00	0,00	1.015.949,21	1.015.949,21
4170 SALVAR - SAMU - UPAS	215.576,94	1.108.047,63	0,00	0,00	0,00	1.323.624,57	2.486.348,93	1.162.724,36
4190 EPIDEMIOLOGIA E VACINAÇÕES	0,00	63.116,74	0,00	0,00	0,00	63.116,74	629.098,67	565.981,93
4220 CUCA LEGAL (CAPS)	42.014,97	691.722,64	0,00	0,00	0,00	733.737,61	1.958.400,13	1.224.662,52
4229 HOSPITAIS FEDERAIS	513.539,86	6.941.066,28	0,00	0,00	0,00	7.454.606,14	9.205.455,85	1.750.849,71
4230 HOSPITAIS PÚBLICOS MUNICIPAIS	982.411,10	16.601.914,04	0,00	0,00	0,00	17.584.325,14	32.616.261,07	15.031.935,93
4297 CUSTEIO	0,00	0,00	0,00	0,00	0,00	0,00	2.437.917,64	2.437.917,64
4500 ATENÇÃO BÁSICA - CUSTEIO	492.132,06	25.505.511,73	0,00	0,00	0,00	25.997.643,79	28.663.839,92	2.666.196,13
4501 ATENÇÃO DE MÉDIA E ALTA COMPLEXIDADE AMBULATORIAL E HOSPITALAR	6.544.665,32	50.224.481,81	0,00	0,00	0,00	56.769.147,13	85.407.129,03	28.637.981,90
4502 VIGILÂNCIA EM SAÚDE - CUSTEIO	106.959,84	2.117.401,66	0,00	0,00	0,00	2.224.361,50	4.099.010,23	1.874.648,73
4503 ASSISTÊNCIA FARMACÊUTICA - CUSTEIO	1.019.418,36	2.757.972,04	0,00	0,00	0,00	3.777.390,40	4.769.598,15	992.207,75
4504 GESTÃO DO SUS - CUSTEIO	35.925,03	385.008,81	0,00	0,00	0,00	420.933,84	5.430.431,38	5.009.497,54
4505 ATENÇÃO BÁSICA - INVESTIMENTO	72.159,69	629.206,90	0,00	0,00	0,00	701.366,59	5.460.723,94	4.759.357,35
4506 INVESTIMENTO - ATENÇÃO ESPECIALIZADA	0,00	45.207,99	0,00	0,00	0,00	45.207,99	470.815,30	425.607,31
4507 VIGILÂNCIA EM SAÚDE - INVESTIMENTO	0,00	4.680,00	0,00	0,00	0,00	4.680,00	712.694,87	708.014,87
4509 GESTÃO DO SUS - INVESTIMENTO	0,00	0,00	0,00	0,00	0,00	0,00	2.059.633,54	2.059.633,54
4510 PAB FIXO	0,00	244.512,06	0,00	0,00	0,00	244.512,06	409.787,84	165.275,78



## PREFEITURA MUNICIPAL DE PORTO ALEGRE

## RELATÓRIO DE SUFICIÊNCIA FINANCEIRA POR RECURSO ORÇAMENTÁRIO VINCULADO

1 de Janeiro de 2021

## FUNDO MUNICIPAL DE SAÚDE

R\$

DESTINAÇÃO DE RECURSOS	RESTOS A PAGAR		DESPESAS			Total A Pagar	Disponibilidade Financeira	Resultado
	Processados (a)	Não-processados (b)	Empenhadas (c)	Liquidadas (d)	Pagas (e)	f = a + b + c - e	(g)	h = g - f
4511 OUTRAS TRANSFERÊNCIAS PARA CUSTEIO	5.774.882,35	12.355.502,18	0,00	0,00	0,00	18.130.384,53	82.779.115,59	64.648.731,06
4512 OUTRAS TRANSFERÊNCIAS PARA INVESTIMENTO	0,00	0,00	0,00	0,00	0,00	0,00	996.985,83	996.985,83
4520 PSF - SAÚDE DA FAMÍLIA	0,00	618.794,32	0,00	0,00	0,00	618.794,32	618.794,32	0,00
4521 PMAQ - PROGRAMA DE MELHORIA DO ACESSO E DA QUALIDADE	0,00	45,07	0,00	0,00	0,00	45,07	45,07	0,00
4590 TETO FINANCEIRO(TODA A PRODUÇÃO AMBULATORIAL E DE INTERNAÇÃO)	0,00	3.976.422,76	0,00	0,00	0,00	3.976.422,76	6.713.348,76	2.736.926,00
4620 SAMU	1,64	76.351,06	0,00	0,00	0,00	76.352,70	242.328,79	165.976,09
4630 CENTRO REF. SAÚDE TRABALHADOR	0,00	24.863,83	0,00	0,00	0,00	24.863,83	28.145,83	3.282,00
4690 FUNDO AÇÕES ESTRATÉGICAS E COMPENSAÇÃO - PROCED. REGULADOS I	0,00	39.700,22	0,00	0,00	0,00	39.700,22	39.700,22	0,00
4710 TETO FINANCEIRO-EPIDEMIOLOGIA E AMBIENTAL	6.485,00	184.689,97	0,00	0,00	0,00	191.174,97	201.178,73	10.003,76
4760 PISO ATENÇÃO BÁSICA EM VISA - PAB VISA	0,00	163,20	0,00	0,00	0,00	163,20	163,20	0,00
4770 FARMÁCIA BÁSICA FIXA E VARIÁVEL	0,00	55.982,70	0,00	0,00	0,00	55.982,70	55.982,70	0,00
4841 INCENTIVO CUSTEIO DOS CAPS	0,00	172.817,65	0,00	0,00	0,00	172.817,65	172.817,65	0,00
4931 AQUISIÇÃO DE EQUIPAMENTOS	0,00	42.756,00	0,00	0,00	0,00	42.756,00	42.756,00	0,00
8106 OUTRAS OPERAÇÕES - OPERAÇÕES EXTRA-ORÇAMENTÁRIAS	0,00	0,00	0,00	0,00	0,00	0,00	11.478.594,04	11.478.594,04
<b>TOTAL</b>	<b>30.471.249,06</b>	<b>152.108.126,36</b>	<b>0,00</b>	<b>0,00</b>	<b>0,00</b>	<b>182.579.375,42</b>	<b>301.637.425,65</b>	<b>119.058.050,23</b>

FONTE: SMF / SDO

Nota:

1 - Disponibilidade Financeira - Somatório Saldo Contábil dos Grupos Caixa, Bancos conta Movimento, Aplicações Financeiras e Investimentos dos Regimes Próprios de Previdência. Não deduz o saldo contábil registrado no Grupo de Depósitos - Passivo Circulante.



Obra/Ação

Ação: 2020/9                      Emenda Num: 67                      Valor Previsto: 150.000,00                      Situação Iniciada                      Autor sms

**Descrição:** Repasse para o Hospital Restinga e Extremo Sul, mantenedora Associação Hospitalar Vila Nova, CNPJ 04.994.418/0001-12, para aquisição de Central de Vácuo Clínico e Central de Ar Comprimido Medicinal.

**Dotações:** 2020/ 1804- 4037- 335043010100- 0040, 2020/ 1804- 4037- 445042010000- 0040, 2021/ 1804- 4037- 335043990000- 1375, 2021/ 1804- 4037- 445041990000- 1375

Total Ação:

Valor Solicitado:	0,00	Valor Pré-Emp:	0,00	Valor Liquidado:	0,00
Valor Aprovado:	0,00	Valor Empenhado:	0,00	Valor Pago:	0,00

Obra/Ação

Ação: 2020/12                      Emenda Num: 68                      Valor Previsto: 165.000,00                      Situação Iniciada                      Autor sms

**Descrição:** Repasse de recursos para Associação Hospitalar Vila Nova, CNPJ 04.994.418.0001/12, para aquisição de 33 camas hospitalares.

**Dotações:** 2020/ 1804- 4037- 445042010000- 0040, 2021/ 1804- 4037- 445042010000- 1375

Total Ação:

Valor Solicitado:	0,00	Valor Pré-Emp:	0,00	Valor Liquidado:	0,00
Valor Aprovado:	0,00	Valor Empenhado:	0,00	Valor Pago:	0,00

Obra/Ação

Ação: 2020/19                      Emenda Num: 114                      Valor Previsto: 30.000,00                      Situação Iniciada                      Autor sms

**Descrição:** Compra de colchões pneumáticos com e sem motor para o HPS.

**Dotações:** 2020/ 1804- 4045- 449052999900- 0040, 2021/ 1804- 4045- 449052999900- 1375

Total Ação:

Valor Solicitado:	0,00	Valor Pré-Emp:	0,00	Valor Liquidado:	0,00
Valor Aprovado:	0,00	Valor Empenhado:	0,00	Valor Pago:	0,00

Obra/Ação

Ação: 2020/25                      Emenda Num: 117                      Valor Previsto: 214.000,00                      Situação Em Andamento                      Autor sms

**Descrição:** Compra de equipamentos para as US Tijuca (R\$ 18.000,00), US Farrapos (R\$ 10.000,00), US Ilha da Pintada (R\$ 10.000,00), US Ilha dos Marinheiros (R\$ 10.000,00), US Mário Quintana (R\$ 10.000,00), US Ceres (R\$ 20.000,00), US Santa Fé (R\$ 10.000,00), US Pitinga (R\$ 15.000,00), US Vila Ipiranga (R\$ 10.000,00), US Planalto (R\$ 10.000,00), US Jardim Protásio Alves (R\$ 17.000,00), US Orfanotrófio (R\$ 10.000,00), US Monte Cristo (R\$ 10.000,00), US Campo Novo (R\$ 10.000,00), US Modelo (R\$ 14.000,00), US Beco do Adelar (R\$ 10.000,00), US Morro dos Sargentos (R\$ 10.000,00), US Lomba do Pinheiro (R\$ 10.000,00).

**Dotações:** 2020/ 1804- 4103- 449052080000- 0040, 2020/ 1804- 4103- 449052120000- 0040, 2020/ 1804- 4103- 449052350000- 0040, 2020/ 1804- 4103- 449052420000- 0040,



2021/ 1804- 4103- 449052080000- 1375

**PL:** 2020/33480 MATERIAL PERMANENTE para as US's: Morro Sargentos, US Farrapos, US Ilha da Pintada, US Lomba do Pinheiro, US Ilha dos Marinheiros, US Quinta Unidade, US Santa Fé, US Vila Ipiranga, US Planalto, US Orfanotrófio, US Monte Cristo, US Beco do Adelar, US Pitinga, US Tijuca, US Modelo, US Protásio Alves, US Ceres, EMENDA IMPOSITIVA 117 - Vereador Aírto Ferronato SEI 20.0.000106986-2 Recursos: CEF - AG. 2822 - CC 06.000000080-2

**Situação:** Aprovado **Data Situação:** 08/12/2020 09:22:06

**Unid.Orç:** 1804 - FUNDO MUNICIPAL DE SAÚDE

**Proj.Ativ:** 4103 - AMPLIAÇÃO E MELHORIAS NA ATENÇÃO PRIMÁRIA À S/

**Elemento:** 449052 - EQUIPAMENTOS E MATERIAL PERMANENTE

**Vinc.Orçam:** 40 - ASPS - AÇÕES E SERV. PÚBLICOS DE SAÚDE

**Valor Solicitado:** 141.849,47 **Valor Pré-Emp:** 0,00 **Valor Liquidado:** 0,00

**Valor Aprovado:** 141.849,47 **Valor Empenhado:** 141.849,47 **Valor Pago:** 0,00

**PL:** 2020/34495 MATERIAL PERMANENTE para as US's: US Pitinga, US Tijuca, US Modelo, US Ceres. RM's 2020/24175, 2020/24176, 2020/24177, 2020/24178 -Seis estações de trabalho port. EMENDA IMPOSITIVA 117 - Vereador Aírto Ferronato SEI 20.0.000106986-2 Recursos: CEF - AG. 2822 - CC 06.000000080-2

**Situação:** Aprovado **Data Situação:** 17/12/2020 11:30:38

**Unid.Orç:** 1804 - FUNDO MUNICIPAL DE SAÚDE

**Proj.Ativ:** 4103 - AMPLIAÇÃO E MELHORIAS NA ATENÇÃO PRIMÁRIA À S/

**Elemento:** 449052 - EQUIPAMENTOS E MATERIAL PERMANENTE

**Vinc.Orçam:** 40 - ASPS - AÇÕES E SERV. PÚBLICOS DE SAÚDE

**Valor Solicitado:** 9.432,00 **Valor Pré-Emp:** 0,00 **Valor Liquidado:** 0,00

**Valor Aprovado:** 9.432,00 **Valor Empenhado:** 9.432,00 **Valor Pago:** 0,00

**PL:** 2020/34741 MATERIAL PERMANENTE para diversas Unidades/SMS EMENDA IMPOSITIVA 117 - Vereador Aírto Ferronato RM's 2020/24222, 2020/24223, 2020/24224, 2020/24226, 2020/24227, 2020/24228, 2020/24229, 2020/24230, 2020/24231, 2020/24232, 2020/24233 - Condicionadores de ar. SEI 20.0.000106986-2 Recursos: CEF - AG. 2822 - CC 06.000000080-2

**Situação:** Aprovado **Data Situação:** 22/12/2020 09:17:30

**Unid.Orç:** 1804 - FUNDO MUNICIPAL DE SAÚDE

**Proj.Ativ:** 4103 - AMPLIAÇÃO E MELHORIAS NA ATENÇÃO PRIMÁRIA À S/

**Elemento:** 449052 - EQUIPAMENTOS E MATERIAL PERMANENTE

**Vinc.Orçam:** 40 - ASPS - AÇÕES E SERV. PÚBLICOS DE SAÚDE

**Valor Solicitado:** 40.667,00 **Valor Pré-Emp:** 0,00 **Valor Liquidado:** 0,00

**Valor Aprovado:** 40.667,00 **Valor Empenhado:** 40.667,00 **Valor Pago:** 0,00

**Total Ação:**

**Valor Solicitado:** 191.948,47 **Valor Pré-Emp:** 0,00 **Valor Liquidado:** 0,00

**Valor Aprovado:** 191.948,47 **Valor Empenhado:** 191.948,47 **Valor Pago:** 0,00



Obra/Ação

Ação: 2020/27      Emenda Num: 127      Valor Previsto: 100.000,00      Situação Iniciada      Autor sms

Descrição: Repasse para a Associação Hospitalar Vila Nova - HRES, CNPJ 04.994.418/0003-84, para aquisição de aparelho de anestesia eletrônico.

Dotações: 2020/ 1804- 4037- 445042990000- 0040, 2021/ 1804- 4037- 445042990000- 1375

Total Ação:

Valor Solicitado:	0,00	Valor Pré-Emp:	0,00	Valor Liquidado:	0,00
Valor Aprovado:	0,00	Valor Empenhado:	0,00	Valor Pago:	0,00

Obra/Ação

Ação: 2020/28      Emenda Num: 128      Valor Previsto: 50.000,00      Situação Iniciada      Autor sms

Descrição: Repasse para a Pia União das Irmãs da Copiosa Redenção - Comunidade Terapêutica Casa Marta e Maria, CNPJ 05.752.920/0003-41, para manutenção de suas atividades.

Dotações: 2020/ 1804- 4020- 335041010200- 0040, 2021/ 1804- 4020- 335041010200- 1375

Total Ação:

Valor Solicitado:	0,00	Valor Pré-Emp:	0,00	Valor Liquidado:	0,00
Valor Aprovado:	0,00	Valor Empenhado:	0,00	Valor Pago:	0,00

Obra/Ação

Ação: 2020/29      Emenda Num: 129      Valor Previsto: 50.000,00      Situação Iniciada      Autor sms

Descrição: Repasse para a FADEM - Fundação de Atendimento de Deficiência Múltipla, CNPJ 89.370.787/0001-97, para manutenção de suas atividades.

Dotações: 2020/ 1804- 4109- 335041010100- 0040, 2021/ 1804- 4109- 335043990000- 1375

Total Ação:

Valor Solicitado:	0,00	Valor Pré-Emp:	0,00	Valor Liquidado:	0,00
Valor Aprovado:	0,00	Valor Empenhado:	0,00	Valor Pago:	0,00

Obra/Ação

Ação: 2020/30      Emenda Num: 130      Valor Previsto: 100.000,00      Situação Iniciada      Autor sms

Descrição: Repasse para a Irmandade da Santa Casa de Misericórdia de Porto Alegre, CNPJ 92.815.000/0001-68, para manutenção e qualificação do atendimento à população de Porto Alegre.

Dotações: 2020/ 1804- 4037- 445042010000- 0040, 2021/ 1804- 4037- 445042010000- 1375



**Total Ação:**

Valor Solicitado:	0,00	Valor Pré-Emp:	0,00	Valor Liquidado:	0,00
Valor Aprovado:	0,00	Valor Empenhado:	0,00	Valor Pago:	0,00

**Obra/Ação**

**Ação:** 2020/32      **Emenda Num:** 131      **Valor Previsto:** 200.000,00      **Situação** Iniciada      **Autor** sms

**Descrição:** Repasse para o PACTO/POA - Programa de Auxílio Comunitário Terapêutico de Porto Alegre, CNPJ 97.134.480/0001-15, para manutenção e qualificação de seu atendimento.

**Dotações:** 2020/ 1804- 4020- 335041990000- 0040, 2021/ 1804- 4020- 335041990000- 1375

**Total Ação:**

Valor Solicitado:	0,00	Valor Pré-Emp:	0,00	Valor Liquidado:	0,00
Valor Aprovado:	0,00	Valor Empenhado:	0,00	Valor Pago:	0,00

**Obra/Ação**

**Ação:** 2020/37      **Emenda Num:** 152      **Valor Previsto:** 29.150,00      **Situação** Iniciada      **Autor** sms

**Descrição:** Repasse à União Brasileira de Educação e Assistência, CNPJ 88.630.413/0001-09, para o Hospital São Lucas da PUCRS, para aquisição de 1 berço aquecido com monitor gráfico e 1 respirador CPAP.

**Dotações:** 2020/ 1804- 4037- 445042010000- 0040, 2021/ 1804- 4037- 445042010000- 1375

**Total Ação:**

Valor Solicitado:	0,00	Valor Pré-Emp:	0,00	Valor Liquidado:	0,00
Valor Aprovado:	0,00	Valor Empenhado:	0,00	Valor Pago:	0,00

**Obra/Ação**

**Ação:** 2020/39      **Emenda Num:** 162      **Valor Previsto:** 160.000,00      **Situação** Iniciada      **Autor** sms

**Descrição:** Aquisição de testes da fita, para detecção de sangue nas fezes.

**Dotações:** 2020/ 1804- 4107- 339030350000- 0040, 2021/ 1804- 4107- 339039999900- 1375

**Total Ação:**

Valor Solicitado:	0,00	Valor Pré-Emp:	0,00	Valor Liquidado:	0,00
Valor Aprovado:	0,00	Valor Empenhado:	0,00	Valor Pago:	0,00



Obra/Ação

**Ação:** 2020/42      **Emenda Num:** 164      **Valor Previsto:** 323.040,00      **Situação** Em Andamento      **Autor** sms

**Descrição:** Aquisição de 1 maca de transporte, com grades laterais, com suporte para soro e cilindro de oxigênio, 1 ventilador pulmonar de transporte universal, com bateria, e de 4 unidades de ventilador pulmonar mecânico microprocessado universal.

**Dotações:** 2020/ 1804- 4030- 449052080000- 0040, 2021/ 1804- 4030- 449052080000- 1375

**PL:** 2020/7840      Aquisição de 1 maca hospitalar, 1 ventilador pulmonar de transporte universal, com bateria, e de 4 unidades de ventilador pulmonar mecânico microprocessado universal para o HMIPV.

Emenda 164 - Impositiva de vereador - Subatividade 2020/42

RM 12466/2020 (4 ventiladores eletronicos), 12468/2020 (ventilador de transporte) e 12465/2020 (maca cama hospitalar) = R\$ 320.710,00

Recursos: CEF - AG. 2822 - CC 006.000000080-2  
SEI 20.0.000026277-4

**Situação:** Aprovado

**Data Situação:** 31/03/2020 08:13:51

**Unid.Orç:** 1804 - FUNDO MUNICIPAL DE SAÚDE

**Proj.Ativ:** 4030 - MANUTENÇÃO DA REDE DE SERVIÇOS DO HOSPITAL M

**Elemento:** 449052 - EQUIPAMENTOS E MATERIAL PERMANENTE

**Vinc.Orçam:** 40 - ASPS - AÇÕES E SERV. PÚBLICOS DE SAÚDE

**Valor Solicitado:** 320.710,00      **Valor Pré-Emp:** 0,00      **Valor Liquidado:** 0,00

**Valor Aprovado:** 320.710,00      **Valor Empenhado:** 0,00      **Valor Pago:** 0,00

**PL:** 2020/14587      Aquisição de 1 ventilador pulmonar de transporte universal, com bateria para o HMIPV.  
Substituindo a RM 12468/2020 cancelada, vinculada ao PL 2020/7840, no valor de R\$ 34.000,00.

Emenda 164 - Impositiva de vereador - Subatividade 2020/42

RM 15945/2020 = R\$ 33.856,24

PL relacionado: 20/14588

Recursos: CEF - AG. 2822 - CC 006.000000080-2  
SEI 20.0.000026277-4

P. Estrut.: Pandemia COVID19

**Situação:** Aprovado

**Data Situação:** 01/06/2020 09:40:16

**Unid.Orç:** 1804 - FUNDO MUNICIPAL DE SAÚDE

**Proj.Ativ:** 4030 - MANUTENÇÃO DA REDE DE SERVIÇOS DO HOSPITAL M

**Elemento:** 449052 - EQUIPAMENTOS E MATERIAL PERMANENTE

**Vinc.Orçam:** 40 - ASPS - AÇÕES E SERV. PÚBLICOS DE SAÚDE

**Valor Solicitado:** 33.856,24      **Valor Pré-Emp:** 0,00      **Valor Liquidado:** 0,00

**Valor Aprovado:** 33.856,24      **Valor Empenhado:** 0,00      **Valor Pago:** 0,00

**Total Ação:**

**Valor Solicitado:** 354.566,24      **Valor Pré-Emp:** 0,00      **Valor Liquidado:** 0,00

**Valor Aprovado:** 354.566,24      **Valor Empenhado:** 0,00      **Valor Pago:** 0,00



Obra/Ação

Ação: 2020/46      Emenda Num: 186      Valor Previsto: 20.000,00      Situação Iniciada      Autor sms

Descrição: Aplicação dos recursos para ações que visam à conscientização da fibromialgia no município de Porto Alegre

Dotações: 2020/ 1804- 4126- 339039999900- 0040, 2021/ 1804- 4126- 339039999900- 1375

Total Ação:

Valor Solicitado:	0,00	Valor Pré-Emp:	0,00	Valor Liquidado:	0,00
Valor Aprovado:	0,00	Valor Empenhado:	0,00	Valor Pago:	0,00

Obra/Ação

Ação: 2020/47      Emenda Num: 189      Valor Previsto: 60.000,00      Situação Iniciada      Autor sms

Descrição: Repasse à Irmandade da Santa Casa de Misericórdia de Porto Alegre, CNPJ 92.815.000/0001- 68, para compra de 1 mesa cirúrgica.

Dotações: 2020/ 1804- 4037- 445042010000- 0040, 2021/ 1804- 4037- 445042010000- 1375

Total Ação:

Valor Solicitado:	0,00	Valor Pré-Emp:	0,00	Valor Liquidado:	0,00
Valor Aprovado:	0,00	Valor Empenhado:	0,00	Valor Pago:	0,00

Obra/Ação

Ação: 2020/49      Emenda Num: 190      Valor Previsto: 16.570,00      Situação Iniciada      Autor sms

Descrição: Repasse à Associação Hospitalar Vila Nova, CNPJ 04.994.418/0001-12, para compra de 1 seladora de tubos PVC portátil para banco de sangue, com alicate de selagem erqométrico e 1 alicate de ordenha para bolsa de sanque.

Dotações: 2020/ 1804- 4037- 445042010000- 0040, 2021/ 1804- 4037- 445042010000- 1375

Total Ação:

Valor Solicitado:	0,00	Valor Pré-Emp:	0,00	Valor Liquidado:	0,00
Valor Aprovado:	0,00	Valor Empenhado:	0,00	Valor Pago:	0,00

Obra/Ação

Ação: 2020/52      Emenda Num: 192      Valor Previsto: 140.000,00      Situação Iniciada      Autor sms

Descrição: Aquisição de camas hospitalares para a Associação Hospitalar Vila Nova, CNPJ 04.994.418/0001-12.

Dotações: 2020/ 1804- 4037- 445042010000- 0040, 2021/ 1804- 4037- 445042010000- 1375





**Total Ação:**

Valor Solicitado:	0,00	Valor Pré-Emp:	0,00	Valor Liquidado:	0,00
Valor Aprovado:	0,00	Valor Empenhado:	0,00	Valor Pago:	0,00

**Obra/Ação**

**Ação:** 2020/54      **Emenda Num:** 193      **Valor Previsto:** 140.000,00      **Situação** Iniciada      **Autor** sms

**Descrição:** Aquisição de Ecógrafo para o Hospital da Restinga e Extremo Sul, CNPJ 92.685.833/0012-04, mantenedora Associação Hospitalar Vila Nova, CNPJ 04.994.418/0001-12.

**Dotações:** 2020/ 1804- 4037- 445042010000- 0040, 2021/ 1804- 4037- 445042010000- 1375

**Total Ação:**

Valor Solicitado:	0,00	Valor Pré-Emp:	0,00	Valor Liquidado:	0,00
Valor Aprovado:	0,00	Valor Empenhado:	0,00	Valor Pago:	0,00

**Obra/Ação**

**Ação:** 2020/60      **Emenda Num:** 198      **Valor Previsto:** 20.000,00      **Situação** Iniciada      **Autor** sms

**Descrição:** Unidade de Saúde Vila Brasília - Aquisição de equipamento e melhorias na infraestrutura.

**Dotações:** 2020/ 1804- 4103- 339039999900- 0040, 2020/ 1804- 4103- 449052080000- 0040, 2021/ 1804- 4103- 449052080000- 1375

**Total Ação:**

Valor Solicitado:	0,00	Valor Pré-Emp:	0,00	Valor Liquidado:	0,00
Valor Aprovado:	0,00	Valor Empenhado:	0,00	Valor Pago:	0,00

**Obra/Ação**

**Ação:** 2020/64      **Emenda Num:** 200      **Valor Previsto:** 50.000,00      **Situação** Iniciada      **Autor** sms

**Descrição:** Repasse à Associação Hospitalar Vila Nova, CNPJ 04.994.418.0001/12, para aquisição de equipamentos médico-hospitalares para o Hospital Vila Nova.

**Dotações:** 2020/ 1804- 4037- 445042010000- 0040, 2021/ 1804- 4037- 445042010000- 1375

**Total Ação:**

Valor Solicitado:	0,00	Valor Pré-Emp:	0,00	Valor Liquidado:	0,00
Valor Aprovado:	0,00	Valor Empenhado:	0,00	Valor Pago:	0,00

**Obra/Ação**

**Ação:** 2020/65      **Emenda Num:** 201      **Valor Previsto:** 50.000,00      **Situação** Iniciada      **Autor** sms

**Descrição:** Repasse à Irmandade da Santa Casa de Misericórdia de Porto Alegre, CNPJ 92.815.000/0001-68, para a Casa de Apoio Madre Ana.



Dotações: 2020/ 1804- 4037- 445042010000- 0040, 2021/ 1804- 4037- 445042010000- 1375

**Total Ação:**

Valor Solicitado:	0,00	Valor Pré-Emp:	0,00	Valor Liquidado:	0,00
Valor Aprovado:	0,00	Valor Empenhado:	0,00	Valor Pago:	0,00

**Obra/Ação**

Ação: 2020/67      Emenda Num: 202      Valor Previsto: 50.000,00      Situação Iniciada      Autor sms

Descrição: Repasse à Irmandade da Santa Casa de Misericórdia de Porto Alegre, CNPJ 92.815.000/0001-68, para aquisição de equipamentos médico-hospitalares.

Dotações: 2020/ 1804- 4037- 445042010000- 0040, 2021/ 1804- 4037- 445042010000- 1375

**Total Ação:**

Valor Solicitado:	0,00	Valor Pré-Emp:	0,00	Valor Liquidado:	0,00
Valor Aprovado:	0,00	Valor Empenhado:	0,00	Valor Pago:	0,00

**Obra/Ação**

Ação: 2020/70      Emenda Num: 221      Valor Previsto: 300.000,00      Situação Iniciada      Autor sms

Descrição: Repasse à Irmandade Santa Casa de Misericórdia de Porto Alegre, CNPJ 92.815.000/0001-68, para aquisição de equipamentos, especificamente 5 mesas cirúrgicas.

Dotações: 2020/ 1804- 4037- 445042010000- 0040, 2021/ 1804- 4037- 445042010000- 1375

**Total Ação:**

Valor Solicitado:	0,00	Valor Pré-Emp:	0,00	Valor Liquidado:	0,00
Valor Aprovado:	0,00	Valor Empenhado:	0,00	Valor Pago:	0,00

**Obra/Ação**

Ação: 2020/71      Emenda Num: 222      Valor Previsto: 70.000,00      Situação Iniciada      Autor sms

Descrição: Repasse à União Brasileira de Educação e Assistência - Instituto de Geriatria e Gerontologia - PUCRS, CNPJ 88.630.413/0001-09, para aquisição de 2 incubadoras de transporte.

Dotações: 2020/ 1804- 4037- 445042010000- 0040, 2021/ 1804- 4037- 445042010000- 1375

**Total Ação:**

Valor Solicitado:	0,00	Valor Pré-Emp:	0,00	Valor Liquidado:	0,00
Valor Aprovado:	0,00	Valor Empenhado:	0,00	Valor Pago:	0,00

**Obra/Ação**

**Ação:** 2020/73      **Emenda Num:** 223      **Valor Previsto:** 200.000,00      **Situação** Iniciada      **Autor** sms

**Descrição:** Repasse à Associação Hospitalar Vila Nova, CNPJ 04.994.418/0001-12, para aquisição de elevador.

**Dotações:** 2020/ 1804- 4037- 445042010000- 0040, 2021/ 1804- 4037- 445042010000- 1375

**Total Ação:**

<b>Valor Solicitado:</b>	0,00	<b>Valor Pré-Emp:</b>	0,00	<b>Valor Liquidado:</b>	0,00
<b>Valor Aprovado:</b>	0,00	<b>Valor Empenhado:</b>	0,00	<b>Valor Pago:</b>	0,00

**Obra/Ação**

**Ação:** 2020/75      **Emenda Num:** 224      **Valor Previsto:** 10.500,00      **Situação** Iniciada      **Autor** sms

**Descrição:** Aquisição de equipamentos, mobiliário e material permanente para a Unidade Básica de Saúde Campo Novo.

**Dotações:** 2020/ 1804- 4103- 449052080000- 0040, 2021/ 1804- 4103- 449052080000- 1375

**Total Ação:**

<b>Valor Solicitado:</b>	0,00	<b>Valor Pré-Emp:</b>	0,00	<b>Valor Liquidado:</b>	0,00
<b>Valor Aprovado:</b>	0,00	<b>Valor Empenhado:</b>	0,00	<b>Valor Pago:</b>	0,00

**Obra/Ação**

**Ação:** 2020/76      **Emenda Num:** 225      **Valor Previsto:** 6.000,00      **Situação** Iniciada      **Autor** sms

**Descrição:** Fornecimento de Autoclave Horizontal Digital (capacidade: 40 a 45 litros) para a Vigilância Sanitária.

**Dotações:** 2020/ 1804- 4039- 449052080000- 0040, 2021/ 1804- 4039- 449052080000- 1375

**Total Ação:**

<b>Valor Solicitado:</b>	0,00	<b>Valor Pré-Emp:</b>	0,00	<b>Valor Liquidado:</b>	0,00
<b>Valor Aprovado:</b>	0,00	<b>Valor Empenhado:</b>	0,00	<b>Valor Pago:</b>	0,00

**Obra/Ação**

**Ação:** 2020/78      **Emenda Num:** 226      **Valor Previsto:** 4.000,00      **Situação** Iniciada      **Autor** sms

**Descrição:** Aquisição de 20 termômetros digitais infravermelhos, mira a laser para alimentos, -50°C a 380°C, para a Vigilância Sanitária.

**Dotações:** 2020/ 1804- 4039- 449052080000- 0040, 2021/ 1804- 4039- 449052080000- 1375

**Total Ação:**

<b>Valor Solicitado:</b>	0,00	<b>Valor Pré-Emp:</b>	0,00	<b>Valor Liquidado:</b>	0,00
<b>Valor Aprovado:</b>	0,00	<b>Valor Empenhado:</b>	0,00	<b>Valor Pago:</b>	0,00

**Obra/Ação**

**Ação:** 2020/80      **Emenda Num:** 227      **Valor Previsto:** 70.000,00      **Situação** Iniciada      **Autor** sms

**Descrição:** Compra de 10 impressoras a laser multifuncional preto/branco e 10 impressoras coloridas a laser multifuncionais para a Vigilância Sanitária.

**Dotações:** 2020/ 1804- 4039- 449052410000- 0040, 2021/ 1804- 4039- 449052999900- 1375

**Total Ação:**

<b>Valor Solicitado:</b>	0,00	<b>Valor Pré-Emp:</b>	0,00	<b>Valor Liquidado:</b>	0,00
<b>Valor Aprovado:</b>	0,00	<b>Valor Empenhado:</b>	0,00	<b>Valor Pago:</b>	0,00

**Obra/Ação**

**Ação:** 2020/82      **Emenda Num:** 228      **Valor Previsto:** 4.000,00      **Situação** Iniciada      **Autor** sms

**Descrição:** Fornecimento de Centrífuga digital, até 4000 RPM, com motor por indução, para a Vigilância Sanitária.

**Dotações:** 2020/ 1804- 4039- 449052080000- 0040, 2021/ 1804- 4039- 449052999900- 1375

**Total Ação:**

<b>Valor Solicitado:</b>	0,00	<b>Valor Pré-Emp:</b>	0,00	<b>Valor Liquidado:</b>	0,00
<b>Valor Aprovado:</b>	0,00	<b>Valor Empenhado:</b>	0,00	<b>Valor Pago:</b>	0,00

**Obra/Ação**

**Ação:** 2020/91      **Emenda Num:** 229      **Valor Previsto:** 45.000,00      **Situação** Iniciada      **Autor** sms

**Descrição:** Custeio dos serviços de 50 calibragens de termômetros e 1000 exames de análises microbiológicas à Vigilância Sanitária.

**Dotações:** 2020/ 1804- 4039- 339039999900- 0040, 2021/ 1804- 4039- 339039999900- 1375

**Total Ação:**

<b>Valor Solicitado:</b>	0,00	<b>Valor Pré-Emp:</b>	0,00	<b>Valor Liquidado:</b>	0,00
<b>Valor Aprovado:</b>	0,00	<b>Valor Empenhado:</b>	0,00	<b>Valor Pago:</b>	0,00

**Obra/Ação**

**Ação:** 2020/93      **Emenda Num:** 230      **Valor Previsto:** 35.000,00      **Situação** Iniciada      **Autor** sms

**Descrição:** Aquisição de 2 drones, para identificação aérea de possíveis focos do Aedes Aegypti, para a Vigilância Ambiental.



Dotações: 2020/ 1804- 4039- 449052999900- 0040, 2021/ 1804- 4039- 449052999900- 1375

**Total Ação:**

<b>Valor Solicitado:</b>	0,00	<b>Valor Pré-Emp:</b>	0,00	<b>Valor Liquidado:</b>	0,00
<b>Valor Aprovado:</b>	0,00	<b>Valor Empenhado:</b>	0,00	<b>Valor Pago:</b>	0,00

**Obra/Ação**

**Ação:** 2020/95      **Emenda Num:** 231      **Valor Previsto:** 8.200,00      **Situação** Iniciada      **Autor** SMS

**Descrição:** Aquisição de material permanente, conforme descrição na justificativa, para o Pronto Atendimento Cruzeiro do Sul.

**Dotações:** 2020/ 1804- 4040- 449052080000- 0040, 2020/ 1804- 4040- 449052350000- 0040, 2021/ 1804- 4039- 449052080000- 1375

**PL:** 2020/11825      Aquisição de material permanente através de Emenda de Vereador Impositiva, nº 231 para atender ao Pronto Atendimento Cruzeiro do Sul da CMU/SMS  
RM xxxx/20, e xxxxx/20  
Solicitado no processo 20.0.000025864-5  
Recursos CEF - Ag. 2822 - C/C 06.00000080-2

**Situação:** Incluído

**Data Situação:** 16/04/2020 15:13:50

**Unid.Orç:** -

**Proj.Ativ:** -

**Elemento:** -

**Vinc.Orçam:** -

<b>Valor Solicitado:</b>	1,00	<b>Valor Pré-Emp:</b>	0,00	<b>Valor Liquidado:</b>	0,00
<b>Valor Aprovado:</b>	0,00	<b>Valor Empenhado:</b>	0,00	<b>Valor Pago:</b>	0,00

**Total Ação:**

<b>Valor Solicitado:</b>	1,00	<b>Valor Pré-Emp:</b>	0,00	<b>Valor Liquidado:</b>	0,00
<b>Valor Aprovado:</b>	0,00	<b>Valor Empenhado:</b>	0,00	<b>Valor Pago:</b>	0,00

**Obra/Ação**

**Ação:** 2020/96      **Emenda Num:** 232      **Valor Previsto:** 458.324,00      **Situação** Iniciada      **Autor** SMS

**Descrição:** Repasse à Associação Hospitalar Vila Nova, CNPJ 04.994.418/0001-12, para aquisição de equipamentos (ecógrafo e unitarizadora de comprimidos e ampolas) e insumos.

**Dotações:** 2020/ 1804- 4037- 335041010200- 0040, 2020/ 1804- 4037- 445042010000- 0040, 2021/ 1804- 4037- 335041010200- 1375, 2021/ 1804- 4037- 445042010000- 1375

**Total Ação:**

<b>Valor Solicitado:</b>	0,00	<b>Valor Pré-Emp:</b>	0,00	<b>Valor Liquidado:</b>	0,00
<b>Valor Aprovado:</b>	0,00	<b>Valor Empenhado:</b>	0,00	<b>Valor Pago:</b>	0,00

**Obra/Ação**

**Ação:** 2020/97      **Emenda Num:** 234      **Valor Previsto:** 41.100,00      **Situação** Iniciada      **Autor** SMS

**Descrição:** Aquisição de equipamentos para a Unidade de Saúde do Bairro Belém Novo, localizado na Rua Florêncio Faria, 195.

**Dotações:** 2020/ 1804- 4103- 449052080000- 0040, 2021/ 1804- 4103- 449052080000- 1375

**Total Ação:**

<b>Valor Solicitado:</b>	0,00	<b>Valor Pré-Emp:</b>	0,00	<b>Valor Liquidado:</b>	0,00
<b>Valor Aprovado:</b>	0,00	<b>Valor Empenhado:</b>	0,00	<b>Valor Pago:</b>	0,00

**Obra/Ação**

**Ação:** 2020/98      **Emenda Num:** 235      **Valor Previsto:** 27.000,00      **Situação** Iniciada      **Autor** SMS

**Descrição:** Aquisição de materiais e equipamentos para a Unidade de Saúde da V Unidade da Restinga - Rua Calabria, 20 - Restinga - Conselho Distrital de Saúde.

**Dotações:** 2020/ 1804- 4103- 449052080000- 0040, 2021/ 1804- 4103- 449052080000- 1375

**Total Ação:**

<b>Valor Solicitado:</b>	0,00	<b>Valor Pré-Emp:</b>	0,00	<b>Valor Liquidado:</b>	0,00
<b>Valor Aprovado:</b>	0,00	<b>Valor Empenhado:</b>	0,00	<b>Valor Pago:</b>	0,00

**Obra/Ação**

**Ação:** 2020/99      **Emenda Num:** 236      **Valor Previsto:** 20.000,00      **Situação** Iniciada      **Autor** SMS

**Descrição:** Adequação do sistema elétrico e aquisição e instalação de equipamentos para a Unidade de Saúde do Bairro Campo Novo, localizada na Rua Colina, 160.

**Dotações:** 2020/ 1804- 4103- 339039999900- 0040, 2020/ 1804- 4103- 449052080000- 0040, 2021/ 1804- 4103- 339039999900- 1375, 2021/ 1804- 4103- 449052080000- 1375

**Total Ação:**

<b>Valor Solicitado:</b>	0,00	<b>Valor Pré-Emp:</b>	0,00	<b>Valor Liquidado:</b>	0,00
<b>Valor Aprovado:</b>	0,00	<b>Valor Empenhado:</b>	0,00	<b>Valor Pago:</b>	0,00

**Obra/Ação**

**Ação:** 2020/100      **Emenda Num:** 237      **Valor Previsto:** 10.000,00      **Situação** Iniciada      **Autor** SMS

**Descrição:** Aquisição de equipamentos para a Unidade de Saúde do Bairro Ponta Grossa, localizada na Estrada Retiro da Ponta Grossa, 3022.

**Dotações:** 2020/ 1804- 4103- 449052080000- 0040, 2021/ 1804- 4103- 449052080000- 1375

**Total Ação:**

<b>Valor Solicitado:</b>	0,00	<b>Valor Pré-Emp:</b>	0,00	<b>Valor Liquidado:</b>	0,00
<b>Valor Aprovado:</b>	0,00	<b>Valor Empenhado:</b>	0,00	<b>Valor Pago:</b>	0,00

**Obra/Ação**

**Ação:** 2020/102      **Emenda Num:** 242      **Valor Previsto:** 110.000,00      **Situação** Iniciada      **Autor** SMS

**Descrição:** Destinação de recursos para Instituto do Câncer Infantil, CNPJ 94.594.629/0001-50, para regulação da rede oncológica pediátrica.

**Dotações:** 2020/ 1804- 4037- 335043990000- 0040, 2021/ 1804- 4037- 335043990000- 1375

**Total Ação:**

<b>Valor Solicitado:</b>	0,00	<b>Valor Pré-Emp:</b>	0,00	<b>Valor Liquidado:</b>	0,00
<b>Valor Aprovado:</b>	0,00	<b>Valor Empenhado:</b>	0,00	<b>Valor Pago:</b>	0,00

**Obra/Ação**

**Ação:** 2020/105      **Emenda Num:** 284      **Valor Previsto:** 20.000,00      **Situação** Iniciada      **Autor** SMS

**Descrição:** Repasse para Associação Regional de Esclerose Lateral Amiotrófica - ARELA - CNPJ 09.473.496/0001-95, para manutenção e aparelhamento da Associação.

**Dotações:** 2020/ 1804- 4126- 335043990000- 0040, 2021/ 1804- 4126- 335043990000- 1375

**Total Ação:**

<b>Valor Solicitado:</b>	0,00	<b>Valor Pré-Emp:</b>	0,00	<b>Valor Liquidado:</b>	0,00
<b>Valor Aprovado:</b>	0,00	<b>Valor Empenhado:</b>	0,00	<b>Valor Pago:</b>	0,00

**Obra/Ação**

**Ação:** 2020/107      **Emenda Num:** 286      **Valor Previsto:** 25.000,00      **Situação** Iniciada      **Autor** sms

**Descrição:** Repasse para o Centro de Reabilitação de Porto Alegre - CEREPAL - CNPJ 92.902.303/0001-18, para a manutenção e aparelhamento do Centro.

**Dotações:** 2020/ 1804- 4126- 335043990000- 0040, 2021/ 1804- 4126- 335043990000- 1375

**Total Ação:**

<b>Valor Solicitado:</b>	0,00	<b>Valor Pré-Emp:</b>	0,00	<b>Valor Liquidado:</b>	0,00
<b>Valor Aprovado:</b>	0,00	<b>Valor Empenhado:</b>	0,00	<b>Valor Pago:</b>	0,00

**Obra/Ação**

**Ação:** 2020/129      **Emenda Num:** 293      **Valor Previsto:** 70.000,00      **Situação** Iniciada      **Autor** sms

**Descrição:** Repasse para obra de acessibilidade e aquisição de equipamentos e mobiliários para o Posto de Saúde Vila Ipiranga.



Dotações: 2020/ 1804- 4103- 339039999900- 0040, 2020/ 1804- 4103- 449052080000- 0040, 2021/ 1804- 4103- 339039999900- 1375, 2021/ 1804- 4103- 449052999900- 1375

**Total Ação:**

<b>Valor Solicitado:</b>	0,00	<b>Valor Pré-Emp:</b>	0,00	<b>Valor Liquidado:</b>	0,00
<b>Valor Aprovado:</b>	0,00	<b>Valor Empenhado:</b>	0,00	<b>Valor Pago:</b>	0,00

**Obra/Ação**

**Ação:** 2020/132      **Emenda Num:** 308      **Valor Previsto:** 118.000,00      **Situação** Em Andamento      **Autor** sms

**Descrição:** Aquisição de 1 ventilador pulmonar e 2 monitores fetais para o Hospital Materno Infantil Presidente Vargas.

Dotações: 2020/ 1804- 4030- 449052080000- 0040, 2020/ 1804- 4030- 449052080000- 4505, 2021/ 1804- 4030- 449052999900- 1375

**PL:** 2020/7682      Aquisição de 1 ventilador pulmonar e 2 monitores fetais para o Hospital Materno Infantil Presidente Vargas.

Emenda 308 - Impositiva de vereador - Subatividade 2020/132

RM's 12462/2020 (2 monitores fetais) e 12467/2020 (1 ventilador) = R\$ 139.402,60

Recursos: CEF - AG. 2822 - CC 006.000000080-2

SEI 20.0.000022021-4

**Situação:** Aprovado

**Data Situação:** 30/03/2020 14:50:22

**Unid.Org:** 1804 - FUNDO MUNICIPAL DE SAÚDE

**Proj.Ativ:** 4030 - MANUTENÇÃO DA REDE DE SERVIÇOS DO HOSPITAL M

**Elemento:** 449052 - EQUIPAMENTOS E MATERIAL PERMANENTE

**Vinc.Orçam:** 40 - ASPS - AÇÕES E SERV. PÚBLICOS DE SAÚDE

<b>Valor Solicitado:</b>	139.402,60	<b>Valor Pré-Emp:</b>	0,00	<b>Valor Liquidado:</b>	0,00
--------------------------	------------	-----------------------	------	-------------------------	------

<b>Valor Aprovado:</b>	139.402,60	<b>Valor Empenhado:</b>	0,00	<b>Valor Pago:</b>	0,00
------------------------	------------	-------------------------	------	--------------------	------

**Total Ação:**

<b>Valor Solicitado:</b>	139.402,60	<b>Valor Pré-Emp:</b>	0,00	<b>Valor Liquidado:</b>	0,00
--------------------------	------------	-----------------------	------	-------------------------	------

<b>Valor Aprovado:</b>	139.402,60	<b>Valor Empenhado:</b>	0,00	<b>Valor Pago:</b>	0,00
------------------------	------------	-------------------------	------	--------------------	------

**Obra/Ação**

**Ação:** 2020/135      **Emenda Num:** 309      **Valor Previsto:** 100.000,00      **Situação** Iniciada      **Autor** sms

**Descrição:** Aquisição de equipamentos para atendimento de crianças com câncer no Hospital Santo Antônio, da Irmandade Santa Casa de Misericórdia de Porto Alegre, CNPJ 92.815.000/0001-68.

Dotações: 2020/ 1804- 4037- 445042010000- 0040, 2021/ 1804- 4037- 445042010000- 1375





**Total Ação:**

Valor Solicitado:	0,00	Valor Pré-Emp:	0,00	Valor Liquidado:	0,00
Valor Aprovado:	0,00	Valor Empenhado:	0,00	Valor Pago:	0,00

**Obra/Ação**

**Ação:** 2020/137      **Emenda Num:** 295      **Valor Previsto:** 15.000,00      **Situação** Iniciada      **Autor** sms

**Descrição:** Repasse para obra de acessibilidade e aquisição de equipamentos e mobiliários para o Posto de Saúde Bom Jesus.

**Dotações:** 2020/ 1804- 4103- 339039999900- 0040, 2020/ 1804- 4103- 449052080000- 0040, 2021/ 1804- 4103- 339039999900- 1375, 2021/ 1804- 4103- 449052999900- 1375

**Total Ação:**

Valor Solicitado:	0,00	Valor Pré-Emp:	0,00	Valor Liquidado:	0,00
Valor Aprovado:	0,00	Valor Empenhado:	0,00	Valor Pago:	0,00

**Obra/Ação**

**Ação:** 2020/202      **Emenda Num:** 317      **Valor Previsto:** 85.000,00      **Situação** Iniciada      **Autor** sms

**Descrição:** Repasse para o Hospital da Restinga - Mantenedora: Associação Hospitalar Vila Nova, CNPJ 04.994.418/0003-84.

**Dotações:** 2020/ 1804- 4037- 445042010000- 0040, 2021/ 1804- 4037- 445042010000- 1375

**Total Ação:**

Valor Solicitado:	0,00	Valor Pré-Emp:	0,00	Valor Liquidado:	0,00
Valor Aprovado:	0,00	Valor Empenhado:	0,00	Valor Pago:	0,00

**Obra/Ação**

**Ação:** 2020/204      **Emenda Num:** 318      **Valor Previsto:** 87.507,00      **Situação** Iniciada      **Autor** sms

**Descrição:** Repasse para a Associação Hospitalar Vila Nova, CNPJ 04.994.418/0001-12, para aquisição de equipamentos, conforme orçamento apresentado pela instituição.

**Dotações:** 2020/ 1804- 4037- 445042010000- 0040, 2021/ 1804- 4037- 445042010000- 1375

**Total Ação:**

Valor Solicitado:	0,00	Valor Pré-Emp:	0,00	Valor Liquidado:	0,00
Valor Aprovado:	0,00	Valor Empenhado:	0,00	Valor Pago:	0,00

**Obra/Ação**

**Ação:** 2020/207      **Emenda Num:** 329      **Valor Previsto:** 30.000,00      **Situação** Iniciada      **Autor** sms

**Descrição:** Instalação e adequação elétrica e aquisição de equipamentos para a Unidade de Saúde Paulo Viaro, localizado na Av. do Lami, 4288, no Bairro Lami.



Dotações: 2020/ 1804- 4103- 339039999900- 0040, 2020/ 1804- 4103- 449052080000- 0040, 2021/ 1804- 4103- 339039999900- 1375, 2021/ 1804- 4103- 449052999900- 1375

**Total Ação:**

Valor Solicitado:	0,00	Valor Pré-Emp:	0,00	Valor Liquidado:	0,00
Valor Aprovado:	0,00	Valor Empenhado:	0,00	Valor Pago:	0,00

**Obra/Ação**

Ação: 2020/209      Emenda Num: 334      Valor Previsto: 29.424,00      Situação Iniciada      Autor sms

Descrição: Aquisição de 3 cadeiras odontológicas para a Unidade Básica de Saúde da Restinga, localizada na Rua Abolição, 850.

Dotações: 2020/ 1804- 4103- 449052080000- 0040, 2021/ 1804- 4103- 449052999900- 1375

**Total Ação:**

Valor Solicitado:	0,00	Valor Pré-Emp:	0,00	Valor Liquidado:	0,00
Valor Aprovado:	0,00	Valor Empenhado:	0,00	Valor Pago:	0,00

**Obra/Ação**

Ação: 2020/210      Emenda Num: 355      Valor Previsto: 300.000,00      Situação Iniciada      Autor sms

Descrição: Aquisição de equipamentos, mobiliário e material permanente - Irmandade da Santa Casa de Misericórdia de Porto Alegre, CNPJ 92.815.000/0001-68.

Dotações: 2020/ 1804- 4037- 445042010000- 0040, 2021/ 1804- 4037- 445042010000- 1375

**Total Ação:**

Valor Solicitado:	0,00	Valor Pré-Emp:	0,00	Valor Liquidado:	0,00
Valor Aprovado:	0,00	Valor Empenhado:	0,00	Valor Pago:	0,00

**Obra/Ação**

Ação: 2020/212      Emenda Num: 356      Valor Previsto: 65.000,00      Situação Iniciada      Autor sms

Descrição: Aquisição de coleiras para cães contra/prevenção leishmaniose, para uso/prevenção em áreas de risco.

Dotações: 2020/ 1804- 4043- 339039999900- 0040, 2021/ 1804- 4043- 339039999900- 1375

**Total Ação:**

Valor Solicitado:	0,00	Valor Pré-Emp:	0,00	Valor Liquidado:	0,00
Valor Aprovado:	0,00	Valor Empenhado:	0,00	Valor Pago:	0,00



Obra/Ação

Ação: 2020/214      Emenda Num: 357      Valor Previsto: 13.500,00      Situação Iniciada      Autor sms

Descrição: Aquisição de microchips para identificação de animais domésticos em áreas de risco para leishmaniose.

Dotações: 2020/ 1804- 4043- 339039999900- 0040, 2021/ 1804- 4043- 339039999900- 1375

Total Ação:

Valor Solicitado:	0,00	Valor Pré-Emp:	0,00	Valor Liquidado:	0,00
Valor Aprovado:	0,00	Valor Empenhado:	0,00	Valor Pago:	0,00

Obra/Ação

Ação: 2020/215      Emenda Num: 358      Valor Previsto: 67.500,00      Situação Iniciada      Autor sms

Descrição: Esterilização de animais domésticos em área de risco para leishmaniose.

Dotações: 2020/ 1804- 4043- 339039999900- 0040, 2021/ 1804- 4043- 339039999900- 1375

Total Ação:

Valor Solicitado:	0,00	Valor Pré-Emp:	0,00	Valor Liquidado:	0,00
Valor Aprovado:	0,00	Valor Empenhado:	0,00	Valor Pago:	0,00

Obra/Ação

Ação: 2020/218      Emenda Num: 359      Valor Previsto: 2.000,00      Situação Iniciada      Autor sms

Descrição: Aquisição de leitora de microchip.

Dotações: 2020/ 1804- 4043- 449052080000- 0040, 2021/ 1804- 4043- 449052080000- 1375

Total Ação:

Valor Solicitado:	0,00	Valor Pré-Emp:	0,00	Valor Liquidado:	0,00
Valor Aprovado:	0,00	Valor Empenhado:	0,00	Valor Pago:	0,00

Obra/Ação

Ação: 2020/231      Emenda Num: 370      Valor Previsto: 100.000,00      Situação Em Andamento      Autor sms

Descrição: Alocação de recursos para a atividade 4045.

Dotações: 2020/ 1804- 4045- 339030070000- 0040, 2020/ 1804- 4045- 339030090000- 0040, 2020/ 1804- 4045- 339030360100- 0040, 2020/ 1804- 4045- 339030999900- 0040, 2020/ 1804- 4045- 339039999900- 0040, 2021/ 1804- 4045- 339039999900- 1375

PL: 2020/33423      Aquisição de materiais de consumo para o HPS.  
Competência: Novembro e dezembro/2020



PL Ant. 64/2020  
Emenda Impositiva 370 - LOA 2020 subatividade 2020/231

**Situação:** Aprovado **Data Situação:** 11/12/2020 08:57:24  
**Unid.Org:** 1804 - FUNDO MUNICIPAL DE SAÚDE **Proj.Ativ:** 4045 - HOSPITAL DE PRONTO SOCORRO - FMS  
**Elemento:** 339030 - MATERIAL DE CONSUMO **Vinc.Orçam:** 40 - ASPS - AÇÕES E SERV. PÚBLICOS DE SAÚDE

<b>Valor Solicitado:</b>	100.000,00	<b>Valor Pré-Emp:</b>	0,00	<b>Valor Liquidado:</b>	0,00
<b>Valor Aprovado:</b>	100.000,00	<b>Valor Empenhado:</b>	99.914,35	<b>Valor Pago:</b>	0,00

**Total Ação:**

<b>Valor Solicitado:</b>	100.000,00	<b>Valor Pré-Emp:</b>	0,00	<b>Valor Liquidado:</b>	0,00
<b>Valor Aprovado:</b>	100.000,00	<b>Valor Empenhado:</b>	99.914,35	<b>Valor Pago:</b>	0,00

**Obra/Ação**

**Ação:** 2020/232 **Emenda Num:** 390 **Valor Previsto:** 10.000,00 **Situação** Em Andamento **Autor** sms

**Descrição:** Aquisição de equipamentos, mobiliário e material permanente.

**Dotações:** 2020/ 1804- 4043- 449052080000- 0040, 2020/ 1804- 4103- 449052420000- 0040, 2021/ 1804- 4043- 449052080000- 1375

**PL:** 2020/32182 Aquisição de material permanente com recursos emenda impositiva 390 Lourdes Sprengler.  
Rm: 2020/23435  
Sei: 20.0.000106438-0  
Recursos: Cef ag. 2822 c/c 006.000000080-2

**Situação:** Aprovado **Data Situação:** 01/12/2020 11:43:26  
**Unid.Org:** 1804 - FUNDO MUNICIPAL DE SAÚDE **Proj.Ativ:** 4103 - AMPLIAÇÃO E MELHORIAS NA ATENÇÃO PRIMÁRIA À S/  
**Elemento:** 449052 - EQUIPAMENTOS E MATERIAL PERMANENTE **Vinc.Orçam:** 40 - ASPS - AÇÕES E SERV. PÚBLICOS DE SAÚDE

<b>Valor Solicitado:</b>	6.092,53	<b>Valor Pré-Emp:</b>	0,00	<b>Valor Liquidado:</b>	0,00
<b>Valor Aprovado:</b>	6.092,53	<b>Valor Empenhado:</b>	6.092,53	<b>Valor Pago:</b>	0,00

**Total Ação:**

<b>Valor Solicitado:</b>	6.092,53	<b>Valor Pré-Emp:</b>	0,00	<b>Valor Liquidado:</b>	0,00
<b>Valor Aprovado:</b>	6.092,53	<b>Valor Empenhado:</b>	6.092,53	<b>Valor Pago:</b>	0,00

**Obra/Ação**

**Ação:** 2020/234 **Emenda Num:** 392 **Valor Previsto:** 142.674,00 **Situação** Em Andamento **Autor** sms

**Descrição:** Compra de material permanente para as seguintes Unidades de Saúde: C.E Vila dos Comerciantes, Cristal, Cruzeiro do Sul, Divisa, Nossa Senhora das Graças, Orfanotrófio, Santa Anita, Santa Tereza, Tronco, Vila Cruzeiro e Vila dos Comerciantes.

**Dotações:** 2020/ 1804- 4103- 449052080000- 0040, 2020/ 1804- 4103- 449052120000- 0040, 2020/ 1804- 4103- 449052350000- 0040, 2020/ 1804- 4103- 449052420000- 0040, 2021/ 1804- 4103- 449052080000- 1375

**PL:** 2020/33834 MATERIAL PERMANENTE - DIVERSAS UNIDADES.  
EMENDA IMPOSITIVA 392 - Vereador Luciano Marcantônio



RM's 24059/2020, 24060/2020  
SEI 20.0.000111788-3  
Recursos: CEF - AG.2822 - CC 006.00000080-2

**Situação:** Aprovado **Data Situação:** 10/12/2020 14:23:59

**Unid.Orç:** 1804 - FUNDO MUNICIPAL DE SAÚDE

**Proj.Ativ:** 4103 - AMPLIAÇÃO E MELHORIAS NA ATENÇÃO PRIMÁRIA À S/

**Elemento:** 449052 - EQUIPAMENTOS E MATERIAL PERMANENTE

**Vinc.Orçam:** 40 - ASPS - AÇÕES E SERV. PÚBLICOS DE SAÚDE

**Valor Solicitado:** 85.791,30 **Valor Pré-Emp:** 0,00 **Valor Liquidado:** 0,00

**Valor Aprovado:** 85.791,30 **Valor Empenhado:** 85.791,30 **Valor Pago:** 0,00

**PL:** 2020/34502 MATERIAL PERMANENTE - DIVERSAS UNIDADES.  
EMENDA IMPOSITIVA 392 - Vereador Luciano Marcantônio  
RM's 2020/24200 - Três unidades de condicionadores de ar.  
SEI 20.0.000111788-3  
Recursos: CEF - AG.2822 - CC 006.00000080-2

**Situação:** Aprovado **Data Situação:** 17/12/2020 11:30:57

**Unid.Orç:** 1804 - FUNDO MUNICIPAL DE SAÚDE

**Proj.Ativ:** 4103 - AMPLIAÇÃO E MELHORIAS NA ATENÇÃO PRIMÁRIA À S/

**Elemento:** 449052 - EQUIPAMENTOS E MATERIAL PERMANENTE

**Vinc.Orçam:** 40 - ASPS - AÇÕES E SERV. PÚBLICOS DE SAÚDE

**Valor Solicitado:** 11.091,00 **Valor Pré-Emp:** 0,00 **Valor Liquidado:** 0,00

**Valor Aprovado:** 11.091,00 **Valor Empenhado:** 11.091,00 **Valor Pago:** 0,00

**PL:** 2020/34736 MATERIAL PERMANENTE - DIVERSAS UNIDADES.  
EMENDA IMPOSITIVA 392 - Vereador Luciano Marcantônio  
RM's 2020/24215 - 03 Estações de trabalho portateis - CHROMEBOOK  
SEI 20.0.000111788-3  
Recursos: CEF - AG.2822 - CC 006.00000080-2

**Situação:** Aprovado **Data Situação:** 18/12/2020 17:25:51

**Unid.Orç:** 1804 - FUNDO MUNICIPAL DE SAÚDE

**Proj.Ativ:** 4103 - AMPLIAÇÃO E MELHORIAS NA ATENÇÃO PRIMÁRIA À S/

**Elemento:** 449052 - EQUIPAMENTOS E MATERIAL PERMANENTE

**Vinc.Orçam:** 40 - ASPS - AÇÕES E SERV. PÚBLICOS DE SAÚDE

**Valor Solicitado:** 4.716,00 **Valor Pré-Emp:** 0,00 **Valor Liquidado:** 0,00

**Valor Aprovado:** 4.716,00 **Valor Empenhado:** 4.716,00 **Valor Pago:** 0,00

**Total Ação:**

**Valor Solicitado:** 101.598,30 **Valor Pré-Emp:** 0,00 **Valor Liquidado:** 0,00

**Valor Aprovado:** 101.598,30 **Valor Empenhado:** 101.598,30 **Valor Pago:** 0,00

**Obra/Ação**

**Ação:** 2020/236 **Emenda Num:** 393 **Valor Previsto:** 138.000,00 **Situação** Em Andamento **Autor** SMS

**Descrição:** Compra de material permanente para as seguintes Unidades de Saúde: Navegantes, Bananeiras, Recreio da Divisa, Santa Helena, Chácara do Banco, Macedônia, Núcleo Esperança, 5ª Unidade, Restinga e Camaquã.

**Dotações:** 2020/ 1804- 4103- 449052080000- 0040, 2020/ 1804- 4103- 449052120000- 0040, 2020/ 1804- 4103- 449052350000- 0040, 2020/ 1804- 4103- 449052420000- 0040, 2021/ 1804- 4103- 449052080000- 1375



**PL:** 2020/33852 MATERIAL PERMANENTE para a diversas US's/SMS  
Emenda Impositiva 393 - Vereador Luciano Marcantônio  
SEI 20.0.000111802-2  
Recursos: CEF - AG.2822 - CC 006.00000080-2

**Situação:** Aprovado **Data Situação:** 10/12/2020 14:20:45  
**Unid.Orç:** 1804 - FUNDO MUNICIPAL DE SAÚDE **Proj.Ativ:** 4103 - AMPLIAÇÃO E MELHORIAS NA ATENÇÃO PRIMÁRIA À S/  
**Elemento:** 449052 - EQUIPAMENTOS E MATERIAL PERMANENTE **Vinc.Orçam:** 40 - ASPS - AÇÕES E SERV. PÚBLICOS DE SAÚDE  
**Valor Solicitado:** 85.791,30 **Valor Pré-Emp:** 0,00 **Valor Liquidado:** 0,00  
**Valor Aprovado:** 85.791,30 **Valor Empenhado:** 85.791,30 **Valor Pago:** 0,00

**PL:** 2020/34501 MATERIAL PERMANENTE para a diversas US's/SMS  
Emenda Impositiva 393 - Vereador Luciano Marcantônio  
RM 2020/24202 - Três condicionadores de ar.  
SEI 20.0.000111802-2  
Recursos: CEF - AG.2822 - CC 006.00000080-2

**Situação:** Aprovado **Data Situação:** 17/12/2020 11:30:53  
**Unid.Orç:** 1804 - FUNDO MUNICIPAL DE SAÚDE **Proj.Ativ:** 4103 - AMPLIAÇÃO E MELHORIAS NA ATENÇÃO PRIMÁRIA À S/  
**Elemento:** 449052 - EQUIPAMENTOS E MATERIAL PERMANENTE **Vinc.Orçam:** 40 - ASPS - AÇÕES E SERV. PÚBLICOS DE SAÚDE  
**Valor Solicitado:** 11.091,00 **Valor Pré-Emp:** 0,00 **Valor Liquidado:** 0,00  
**Valor Aprovado:** 11.091,00 **Valor Empenhado:** 11.091,00 **Valor Pago:** 0,00

**PL:** 2020/35212 MATERIAL PERMANENTE para a diversas US's/SMS  
Emenda Impositiva 393 - Vereador Luciano Marcantônio  
RM 2020/24343 - Estacao de trabalho portatil - CHROMEBOOK, cfe.esp.anexa  
SEI 20.0.000111802-2  
Recursos: CEF - AG.2822 - CC 006.00000080-2

**Situação:** Aprovado **Data Situação:** 29/12/2020 11:09:08  
**Unid.Orç:** 1804 - FUNDO MUNICIPAL DE SAÚDE **Proj.Ativ:** 4103 - AMPLIAÇÃO E MELHORIAS NA ATENÇÃO PRIMÁRIA À S/  
**Elemento:** 449052 - EQUIPAMENTOS E MATERIAL PERMANENTE **Vinc.Orçam:** 40 - ASPS - AÇÕES E SERV. PÚBLICOS DE SAÚDE  
**Valor Solicitado:** 4.716,00 **Valor Pré-Emp:** 0,00 **Valor Liquidado:** 0,00  
**Valor Aprovado:** 4.716,00 **Valor Empenhado:** 4.716,00 **Valor Pago:** 0,00

**Total Ação:**

**Valor Solicitado:** 101.598,30 **Valor Pré-Emp:** 0,00 **Valor Liquidado:** 0,00  
**Valor Aprovado:** 101.598,30 **Valor Empenhado:** 101.598,30 **Valor Pago:** 0,00

**Obra/Ação**

**Ação:** 2020/238 **Emenda Num:** 394 **Valor Previsto:** 163.000,00 **Situação** Em Andamento **Autor** sms

**Descrição:** Compra de material permanente para as seguintes Unidades de Saúde: Vila Gaúcha, Mato Sampaio, Asa Branca, Sarandi, Vila Elizabete, Diretor Pestana, Farrapos, Ilha da Pintada, IAPI, Fradique Vizeu, Ilha dos Marinheiros e Mario Quintana.

**Dotações:** 2020/ 1804- 4103- 449052080000- 0040, 2020/ 1804- 4103- 449052120000- 0040, 2020/ 1804- 4103- 449052350000- 0040, 2020/ 1804- 4103- 449052420000- 0040,



**GOR - Emendas Impositivas**

**Ano Emendas: 2020**

**Órgão: SMS**

2021/ 1804- 4103- 449052080000- 1375

**PL:** 2020/33851 MATERIAL PERMANENTE para diversas Unidades de Saúde/SMS  
Emenda Impositiva 394 - Vereador Luciano Marcantônio  
SEI 20.0.000111807-3  
Recursos: CEF - AG.2822 - CC 006.00000080-2

**Situação:** Aprovado **Data Situação:** 10/12/2020 14:20:42

**Unid.Orç:** 1804 - FUNDO MUNICIPAL DE SAÚDE

**Proj.Ativ:** 4103 - AMPLIAÇÃO E MELHORIAS NA ATENÇÃO PRIMÁRIA À S/

**Elemento:** 449052 - EQUIPAMENTOS E MATERIAL PERMANENTE

**Vinc.Orçam:** 40 - ASPS - AÇÕES E SERV. PÚBLICOS DE SAÚDE

<b>Valor Solicitado:</b>	85.791,30	<b>Valor Pré-Emp:</b>	0,00	<b>Valor Liquidado:</b>	0,00
<b>Valor Aprovado:</b>	85.791,30	<b>Valor Empenhado:</b>	85.791,30	<b>Valor Pago:</b>	0,00

**PL:** 2020/34503 MATERIAL PERMANENTE para diversas Unidades de Saúde/SMS  
Emenda Impositiva 394 - Vereador Luciano Marcantônio  
RM 2020/24201 - Três condicionadores de ar.  
SEI 20.0.000111807-3  
Recursos: CEF - AG.2822 - CC 006.00000080-2

**Situação:** Aprovado **Data Situação:** 17/12/2020 10:49:56

**Unid.Orç:** 1804 - FUNDO MUNICIPAL DE SAÚDE

**Proj.Ativ:** 4103 - AMPLIAÇÃO E MELHORIAS NA ATENÇÃO PRIMÁRIA À S/

**Elemento:** 449052 - EQUIPAMENTOS E MATERIAL PERMANENTE

**Vinc.Orçam:** 40 - ASPS - AÇÕES E SERV. PÚBLICOS DE SAÚDE

<b>Valor Solicitado:</b>	11.091,00	<b>Valor Pré-Emp:</b>	0,00	<b>Valor Liquidado:</b>	0,00
<b>Valor Aprovado:</b>	11.091,00	<b>Valor Empenhado:</b>	11.091,00	<b>Valor Pago:</b>	0,00

**PL:** 2020/35211 MATERIAL PERMANENTE para diversas Unidades de Saúde/SMS  
Emenda Impositiva 394 - Vereador Luciano Marcantônio  
RM 2020/24340 - Estacao de trabalho portatil - CHROMEBOOK, cfe.esp.anexa  
SEI 20.0.000111807-3  
Recursos: CEF - AG.2822 - CC 006.00000080-2

**Situação:** Aprovado **Data Situação:** 29/12/2020 11:09:04

**Unid.Orç:** 1804 - FUNDO MUNICIPAL DE SAÚDE

**Proj.Ativ:** 4103 - AMPLIAÇÃO E MELHORIAS NA ATENÇÃO PRIMÁRIA À S/

**Elemento:** 449052 - EQUIPAMENTOS E MATERIAL PERMANENTE

**Vinc.Orçam:** 40 - ASPS - AÇÕES E SERV. PÚBLICOS DE SAÚDE

<b>Valor Solicitado:</b>	4.716,00	<b>Valor Pré-Emp:</b>	0,00	<b>Valor Liquidado:</b>	0,00
<b>Valor Aprovado:</b>	4.716,00	<b>Valor Empenhado:</b>	4.716,00	<b>Valor Pago:</b>	0,00

**Total Ação:**

<b>Valor Solicitado:</b>	101.598,30	<b>Valor Pré-Emp:</b>	0,00	<b>Valor Liquidado:</b>	0,00
<b>Valor Aprovado:</b>	101.598,30	<b>Valor Empenhado:</b>	101.598,30	<b>Valor Pago:</b>	0,00

**Obra/Ação**

<b>Ação:</b> 2020/239	<b>Emenda Num:</b> 395	<b>Valor Previsto:</b> 78.600,00	<b>Situação</b> Iniciada	<b>Autor</b> sms
-----------------------	------------------------	----------------------------------	--------------------------	------------------

**Descrição:** Compra de aparelho de anestesia 9100C Next 02/AR/n20 para a Associação Hospitalar Vila Nova, CNPJ 04.994.418/0001-12.

**Dotações:** 2020/ 1804- 4037- 445041010000- 0040, 2021/ 1804- 4037- 445041010000- 1375



**Total Ação:**

<b>Valor Solicitado:</b>	0,00	<b>Valor Pré-Emp:</b>	0,00	<b>Valor Liquidado:</b>	0,00
<b>Valor Aprovado:</b>	0,00	<b>Valor Empenhado:</b>	0,00	<b>Valor Pago:</b>	0,00

**Obra/Ação**

**Ação:** 2020/242      **Emenda Num:** 396      **Valor Previsto:** 168.000,00      **Situação** Iniciada      **Autor** sms

**Descrição:** Aquisição de um carro anestésico, um berço aquecido automático digital e oito aparelhos de eletrocardiograma digital para o HPS.

**Dotações:** 2020/ 1804- 4045- 449052080000- 0040, 2021/ 1804- 4045- 449052080000- 1375

**Total Ação:**

<b>Valor Solicitado:</b>	0,00	<b>Valor Pré-Emp:</b>	0,00	<b>Valor Liquidado:</b>	0,00
<b>Valor Aprovado:</b>	0,00	<b>Valor Empenhado:</b>	0,00	<b>Valor Pago:</b>	0,00

**Obra/Ação**

**Ação:** 2020/246      **Emenda Num:** 398      **Valor Previsto:** 120.000,00      **Situação** Em Andamento      **Autor** sms

**Descrição:** Aquisição de 2 mesas para obeso, para o bloco cirúrgico do HMIPV.

**Dotações:** 2020/ 1804- 4030- 449052080000- 0040, 2021/ 1804- 4030- 449052080000- 1375

**PL:** 2020/7686      Aquisição de 2 mesas cirurgicas universais para o Hospital Materno Infantil Presidente Vargas.

Emenda 398 - Impositiva de vereador - Subatividade 2020/246

RM 12464/2020 = R\$ 136.000,00

Recursos: CEF - AG. 2822 - CC 006.000000080-2

SEI 20.0.000022024-9

**Situação:** Aprovado

**Data Situação:** 30/03/2020 14:50:40

**Unid.Orç:** 1804 - FUNDO MUNICIPAL DE SAÚDE

**Proj.Ativ:** 4030 - MANUTENÇÃO DA REDE DE SERVIÇOS DO HOSPITAL M

**Elemento:** 449052 - EQUIPAMENTOS E MATERIAL PERMANENTE

**Vinc.Orçam:** 40 - ASPS - AÇÕES E SERV. PÚBLICOS DE SAÚDE

<b>Valor Solicitado:</b>	136.000,00	<b>Valor Pré-Emp:</b>	0,00	<b>Valor Liquidado:</b>	0,00
<b>Valor Aprovado:</b>	136.000,00	<b>Valor Empenhado:</b>	136.000,00	<b>Valor Pago:</b>	0,00

**Total Ação:**

<b>Valor Solicitado:</b>	136.000,00	<b>Valor Pré-Emp:</b>	0,00	<b>Valor Liquidado:</b>	0,00
<b>Valor Aprovado:</b>	136.000,00	<b>Valor Empenhado:</b>	136.000,00	<b>Valor Pago:</b>	0,00





Obra/Ação

Ação: 2020/251      Emenda Num: 399      Valor Previsto: 102.000,00      Situação Iniciada      Autor sms

Descrição: Compra de equipamentos e materiais para o bloco cirúrgico do Hospital da Restinga Extremo-Sul, mantenedora Associação Hospitalar Vila Nova, CNPJ 04.994.418/0003-84.

Dotações: 2020/ 1804- 4037- 335043019900- 0040, 2020/ 1804- 4037- 445041010000- 0040, 2021/ 1804- 4037- 335043019900- 1375, 2021/ 1804- 4037- 445041010000- 1375

Total Ação:

Valor Solicitado:	0,00	Valor Pré-Emp:	0,00	Valor Liquidado:	0,00
Valor Aprovado:	0,00	Valor Empenhado:	0,00	Valor Pago:	0,00

Obra/Ação

Ação: 2020/256      Emenda Num: 408      Valor Previsto: 100.000,00      Situação Iniciada      Autor sms

Descrição: Regulação do acesso e do fluxo assistencial entre os serviços da rede de atenção à saúde sob gestão e a contratualização do Município para a Irmandade da Santa Casa de Misericórdia de Porto Alegre, CNPJ 92.815.000/0001-68.

Dotações: 2020/ 1804- 4037- 335043990000- 0040, 2021/ 1804- 4037- 335043990000- 1375

Total Ação:

Valor Solicitado:	0,00	Valor Pré-Emp:	0,00	Valor Liquidado:	0,00
Valor Aprovado:	0,00	Valor Empenhado:	0,00	Valor Pago:	0,00

Obra/Ação

Ação: 2020/259      Emenda Num: 412      Valor Previsto: 20.200,00      Situação Iniciada      Autor sms

Descrição: Equipamentos: 100 reservatórios para reanimador adulto em silicone, 60 reanimadores adulto completo, 5 oxímetros de pulso, para a Associação Hospitalar Vila Nova, CNPJ 04.994.418/0003-84.

Dotações: 2020/ 1804- 4037- 445042010000- 0040, 2021/ 1804- 4037- 445042010000- 1375

Total Ação:

Valor Solicitado:	0,00	Valor Pré-Emp:	0,00	Valor Liquidado:	0,00
Valor Aprovado:	0,00	Valor Empenhado:	0,00	Valor Pago:	0,00

Obra/Ação

Ação: 2020/262      Emenda Num: 413      Valor Previsto: 50.000,00      Situação Iniciada      Autor sms

Descrição: Proteção da alta hospitalar do paciente com atendimento domiciliar.

Dotações: 2020/ 1804- 4113- 339039999900- 0040, 2021/ 1804- 4113- 339039999900- 1375



**Total Ação:**

Valor Solicitado:	0,00	Valor Pré-Emp:	0,00	Valor Liquidado:	0,00
Valor Aprovado:	0,00	Valor Empenhado:	0,00	Valor Pago:	0,00

**Obra/Ação**

**Ação:** 2020/265      **Emenda Num:** 415      **Valor Previsto:** 45.000,00      **Situação** Iniciada      **Autor** sms

**Descrição:** Aquisição de materiais permanentes para as seguintes Unidades de Saúde: Chácara da Fumaça, Jardim Protásio e Vila Safira.

**Dotações:** 2020/ 1804- 4103- 449052080000- 0040, 2021/ 1804- 4103- 449052080000- 1375

**Total Ação:**

Valor Solicitado:	0,00	Valor Pré-Emp:	0,00	Valor Liquidado:	0,00
Valor Aprovado:	0,00	Valor Empenhado:	0,00	Valor Pago:	0,00

**Obra/Ação**

**Ação:** 2020/268      **Emenda Num:** 416      **Valor Previsto:** 57.000,00      **Situação** Iniciada      **Autor** sms

**Descrição:** Aquisição de materiais permanentes para as seguintes Unidades de Saúde: Belém Novo, Chapéu do Sol, Lami e Ponta Grossa.

**Dotações:** 2020/ 1804- 4103- 449052080000- 0040, 2021/ 1804- 4103- 449052080000- 1375

**Total Ação:**

Valor Solicitado:	0,00	Valor Pré-Emp:	0,00	Valor Liquidado:	0,00
Valor Aprovado:	0,00	Valor Empenhado:	0,00	Valor Pago:	0,00

**Obra/Ação**

**Ação:** 2020/462      **Emenda Num:** 425      **Valor Previsto:** 100.000,00      **Situação** Iniciada      **Autor** sms

**Descrição:** Repasse à Associação Hospitalar Vila Nova, CNPJ 04.994.418.0001/12, para o Hospital da Restinga e Extremo Sul, para investimentos hospitalares.

**Dotações:** 2020/ 1804- 4037- 445042010000- 0040, 2021/ 1804- 4037- 445042010000- 1375

**Total Ação:**

Valor Solicitado:	0,00	Valor Pré-Emp:	0,00	Valor Liquidado:	0,00
Valor Aprovado:	0,00	Valor Empenhado:	0,00	Valor Pago:	0,00

**Obra/Ação**

**Ação:** 2020/552      **Emenda Num:** 115      **Valor Previsto:** 150.000,00      **Situação** Iniciada      **Autor** sms

**Descrição:** Troca de piso vinílico do HPS.



Dotações: 2020/ 1804- 4045- 339039170100- 0040, 2021/ 1804- 4045- 339039999900- 1375

**Total Ação:**

<b>Valor Solicitado:</b>	0,00	<b>Valor Pré-Emp:</b>	0,00	<b>Valor Liquidado:</b>	0,00
<b>Valor Aprovado:</b>	0,00	<b>Valor Empenhado:</b>	0,00	<b>Valor Pago:</b>	0,00

**Obra/Ação**

**Obra:** 2020/577      **Emenda Num:** 451      **Valor Previsto:** 100.000,00      **Situação** Não Iniciada      **Autor** sms

**Descrição:** Execução de Obra da Clínica da Família Álvaro Difini - Restinga.

Dotações: 2020/ 1804- 4103- 449051990000- 0040, 2021/ 1804- 4103- 449051990000- 1375

**Total Obra:**

<b>Valor Solicitado:</b>	0,00	<b>Valor Pré-Emp:</b>	0,00	<b>Valor Liquidado:</b>	0,00
<b>Valor Aprovado:</b>	0,00	<b>Valor Empenhado:</b>	0,00	<b>Valor Pago:</b>	0,00

**Obra/Ação**

**Ação:** 2020/578      **Emenda Num:** 453      **Valor Previsto:** 145.000,00      **Situação** Em Andamento      **Autor** sms

**Descrição:** Aquisição de 2 ventiladores pulmonares mecânicos microprocessados, para o Hospital Materno Infantil Presidente Vargas - HMIPV.

Dotações: 2020/ 1804- 4030- 449052080000- 0040, 2021/ 1804- 4030- 449052080000- 1375

**PL:** 2020/7685      Aquisição de 2 ventiladores pulmonares mecânicos microprocessados, para o Hospital Materno Infantil Presidente Vargas.

Emenda 453 - Impositiva de vereador - Subatividade 2020/578

RM 12460/2020 = R\$ 130.000,00

Recursos: CEF - AG. 2822 - CC 006.000000080-2

SEI 20.0.000023613-7

**Situação:** Aprovado

**Data Situação:** 30/03/2020 14:50:34

**Unid.Orç:** 1804 - FUNDO MUNICIPAL DE SAÚDE

**Proj.Ativ:** 4030 - MANUTENÇÃO DA REDE DE SERVIÇOS DO HOSPITAL M

**Elemento:** 449052 - EQUIPAMENTOS E MATERIAL PERMANENTE

**Vinc.Orçam:** 40 - ASPS - AÇÕES E SERV. PÚBLICOS DE SAÚDE

<b>Valor Solicitado:</b>	130.000,00	<b>Valor Pré-Emp:</b>	0,00	<b>Valor Liquidado:</b>	0,00
<b>Valor Aprovado:</b>	130.000,00	<b>Valor Empenhado:</b>	0,00	<b>Valor Pago:</b>	0,00

**Total Ação:**

<b>Valor Solicitado:</b>	130.000,00	<b>Valor Pré-Emp:</b>	0,00	<b>Valor Liquidado:</b>	0,00
<b>Valor Aprovado:</b>	130.000,00	<b>Valor Empenhado:</b>	0,00	<b>Valor Pago:</b>	0,00

**Obra/Ação**

**Ação:** 2020/580      **Emenda Num:** 456      **Valor Previsto:** 63.000,00      **Situação** Iniciada      **Autor** sms

**Descrição:** Aquisição de equipamentos médico-hospitalares para a Associação Hospitalar Vila Nova, CNPJ 04.994.418/0001-12.

**Dotações:** 2020/ 1804- 4037- 445042010000- 0040, 2021/ 1804- 4037- 445042010000- 1375

**Total Ação:**

<b>Valor Solicitado:</b>	0,00	<b>Valor Pré-Emp:</b>	0,00	<b>Valor Liquidado:</b>	0,00
<b>Valor Aprovado:</b>	0,00	<b>Valor Empenhado:</b>	0,00	<b>Valor Pago:</b>	0,00

**Obra/Ação**

**Ação:** 2020/581      **Emenda Num:** 458      **Valor Previsto:** 300.000,00      **Situação** Iniciada      **Autor** sms

**Descrição:** Repasse de recursos para a Irmandade da Santa Casa de Misericórdia de Porto Alegre, CNPJ 92.815.000/0001-68, para a aquisição de 2 Sistemas de Anestesia com monitorização.

**Dotações:** 2020/ 1804- 4037- 445042010000- 0040, 2021/ 1804- 4037- 445042010000- 1375

**Total Ação:**

<b>Valor Solicitado:</b>	0,00	<b>Valor Pré-Emp:</b>	0,00	<b>Valor Liquidado:</b>	0,00
<b>Valor Aprovado:</b>	0,00	<b>Valor Empenhado:</b>	0,00	<b>Valor Pago:</b>	0,00

**Obra/Ação**

**Ação:** 2020/582      **Emenda Num:** 463      **Valor Previsto:** 900.000,00      **Situação** Iniciada      **Autor** sms

**Descrição:** Compra de mamógrafo adaptável a cadeirantes para o Hospital Restinga e Extremo Sul, mantenedora Associação Hospitalar Vila Nova, CNPJ 04.994.418.0001/12.

**Dotações:** 2020/ 1804- 4037- 445042010000- 0040, 2021/ 1804- 4037- 445042010000- 1375

**Total Ação:**

<b>Valor Solicitado:</b>	0,00	<b>Valor Pré-Emp:</b>	0,00	<b>Valor Liquidado:</b>	0,00
<b>Valor Aprovado:</b>	0,00	<b>Valor Empenhado:</b>	0,00	<b>Valor Pago:</b>	0,00

**Obra/Ação**

**Ação:** 2020/583      **Emenda Num:** 467      **Valor Previsto:** 4.000,00      **Situação** Iniciada      **Autor** sms

**Descrição:** Aquisição de materiais e equipamentos para U.S. Vila Jardim.

**Dotações:** 2020/ 1804- 4103- 449052080000- 0040, 2021/ 1804- 4103- 449052080000- 1375

**Total Ação:**

<b>Valor Solicitado:</b>	0,00	<b>Valor Pré-Emp:</b>	0,00	<b>Valor Liquidado:</b>	0,00
<b>Valor Aprovado:</b>	0,00	<b>Valor Empenhado:</b>	0,00	<b>Valor Pago:</b>	0,00

**Obra/Ação**

**Ação:** 2020/584      **Emenda Num:** 468      **Valor Previsto:** 26.524,00      **Situação** Iniciada      **Autor**

**Descrição:** Aquisição de materiais e equipamentos para U.S. Assis Brasil.

**Dotações:** 2020/ 1804- 4103- 449052080000- 0040, 2021/ 1804- 4103- 449052080000- 1375

**Total Ação:**

<b>Valor Solicitado:</b>	0,00	<b>Valor Pré-Emp:</b>	0,00	<b>Valor Liquidado:</b>	0,00
<b>Valor Aprovado:</b>	0,00	<b>Valor Empenhado:</b>	0,00	<b>Valor Pago:</b>	0,00

**Obra/Ação**

**Ação:** 2020/585      **Emenda Num:** 469      **Valor Previsto:** 50.000,00      **Situação** Iniciada      **Autor** sms

**Descrição:** Aquisição de equipamentos para atendimento de dependentes químicos, soropositivos e tuberculosos, pela Associação Hospitalar Vila Nova, CNPJ 04.994.418.0001/12.

**Dotações:** 2020/ 1804- 4037- 445042010000- 0040, 2021/ 1804- 4037- 445042010000- 1375

**Total Ação:**

<b>Valor Solicitado:</b>	0,00	<b>Valor Pré-Emp:</b>	0,00	<b>Valor Liquidado:</b>	0,00
<b>Valor Aprovado:</b>	0,00	<b>Valor Empenhado:</b>	0,00	<b>Valor Pago:</b>	0,00

**Obra/Ação**

**Ação:** 2020/587      **Emenda Num:** 476      **Valor Previsto:** 50.000,00      **Situação** Iniciada      **Autor** sms

**Descrição:** Para qualificar o atendimento no Hospital Vila Nova, localizado no Município de Porto Alegre, mantenedora Associação Hospitalar Vila Nova, CNPJ 04.994.418.0001/12.

**Dotações:** 2020/ 1804- 4037- 335043010100- 0040, 2021/ 1804- 4037- 335043010100- 1375

**Total Ação:**

<b>Valor Solicitado:</b>	0,00	<b>Valor Pré-Emp:</b>	0,00	<b>Valor Liquidado:</b>	0,00
<b>Valor Aprovado:</b>	0,00	<b>Valor Empenhado:</b>	0,00	<b>Valor Pago:</b>	0,00



Obra/Ação

Ação: 2020/588      Emenda Num: 477      Valor Previsto: 50.600,00      Situação Iniciada      Autor sms

Descrição: Compra de Material Permanente para as seguintes Unidades de Saúde: Campo da Tuca, Ernesto Araújo, Morro da Cruz, São José, Vila Vargas.

Dotações: 2020/ 1804- 4103- 449052080000- 0040, 2021/ 1804- 4103- 449052080000- 1375

Total Ação:

Valor Solicitado:	0,00	Valor Pré-Emp:	0,00	Valor Liquidado:	0,00
Valor Aprovado:	0,00	Valor Empenhado:	0,00	Valor Pago:	0,00

Obra/Ação

Ação: 2020/589      Emenda Num: 488      Valor Previsto: 50.000,00      Situação Iniciada      Autor sms

Descrição: Compra de equipamentos para o Hospital Restinga e Extremo Sul, mantenedora Associação Hospitalar Vila Nova, CNPJ 04.994.418.0001/12.

Dotações: 2020/ 1804- 4037- 445042010000- 0040, 2021/ 1804- 4037- 445042010000- 1375

Total Ação:

Valor Solicitado:	0,00	Valor Pré-Emp:	0,00	Valor Liquidado:	0,00
Valor Aprovado:	0,00	Valor Empenhado:	0,00	Valor Pago:	0,00

Obra/Ação

Ação: 2020/590      Emenda Num: 489      Valor Previsto: 50.000,00      Situação Iniciada      Autor sms

Descrição: Compra de equipamentos para Instituto de Câncer Infantil, CNPJ 94.594.629/0001-50.

Dotações: 2020/ 1804- 4037- 445042010000- 0040, 2021/ 1804- 4037- 445042010000- 1375

Total Ação:

Valor Solicitado:	0,00	Valor Pré-Emp:	0,00	Valor Liquidado:	0,00
Valor Aprovado:	0,00	Valor Empenhado:	0,00	Valor Pago:	0,00

Obra/Ação

Ação: 2020/594      Emenda Num: 493      Valor Previsto: 10.000,00      Situação Iniciada      Autor SMS

Descrição: Compra de equipamentos para a Unidade de Saúde Morro dos Sargentos.

Dotações: 2020/ 1804- 4103- 449052080000- 0040, 2021/ 1804- 4103- 449052080000- 1375



**Total Ação:**

<b>Valor Solicitado:</b>	0,00	<b>Valor Pré-Emp:</b>	0,00	<b>Valor Liquidado:</b>	0,00
<b>Valor Aprovado:</b>	0,00	<b>Valor Empenhado:</b>	0,00	<b>Valor Pago:</b>	0,00

**Obra/Ação**

**Ação:** 2020/595      **Emenda Num:** 494      **Valor Previsto:** 19.000,00      **Situação** Iniciada      **Autor** SMS

**Descrição:** Compra de equipamentos para a Unidade de Saúde Santo Agostinho.

**Dotações:** 2020/ 1804- 4103- 449052080000- 0040, 2021/ 1804- 4103- 449052080000- 1375

**Total Ação:**

<b>Valor Solicitado:</b>	0,00	<b>Valor Pré-Emp:</b>	0,00	<b>Valor Liquidado:</b>	0,00
<b>Valor Aprovado:</b>	0,00	<b>Valor Empenhado:</b>	0,00	<b>Valor Pago:</b>	0,00

**Obra/Ação**

**Ação:** 2020/596      **Emenda Num:** 495      **Valor Previsto:** 17.000,00      **Situação** Em Andamento      **Autor** SMS

**Descrição:** Compra de equipamentos para a Unidade de Saúde São Miguel.

**Dotações:** 2020/ 1804- 4103- 449052080000- 0040, 2020/ 1804- 4103- 449052420000- 0040, 2021/ 1804- 4103- 449052080000- 1375

**PL:** 2020/31773      Aquisição de material permanente para a US São Miguel.  
 Emenda Impositiva nº 20/495 - Vereador Comandante Nádia  
 RM: 20/23228  
 SEI: 20.0.000105744-9  
 Recursos: CEF - Ag. 2822 c/c 006.000000080-2

**Situação:** Aprovado      **Data Situação:** 30/11/2020 11:23:51  
**Unid.Orç:** 1804 - FUNDO MUNICIPAL DE SAÚDE      **Proj.Ativ:** 4103 - AMPLIAÇÃO E MELHORIAS NA ATENÇÃO PRIMÁRIA À S/  
**Elemento:** 449052 - EQUIPAMENTOS E MATERIAL PERMANENTE      **Vinc.Orçam:** 40 - ASPS - AÇÕES E SERV. PÚBLICOS DE SAÚDE

<b>Valor Solicitado:</b>	13.163,18	<b>Valor Pré-Emp:</b>	0,00	<b>Valor Liquidado:</b>	0,00
<b>Valor Aprovado:</b>	13.163,18	<b>Valor Empenhado:</b>	13.163,18	<b>Valor Pago:</b>	0,00

**Total Ação:**

<b>Valor Solicitado:</b>	13.163,18	<b>Valor Pré-Emp:</b>	0,00	<b>Valor Liquidado:</b>	0,00
<b>Valor Aprovado:</b>	13.163,18	<b>Valor Empenhado:</b>	13.163,18	<b>Valor Pago:</b>	0,00

**Obra/Ação**

**Ação:** 2020/597      **Emenda Num:** 496      **Valor Previsto:** 17.000,00      **Situação** Em Andamento      **Autor** SMS

**Descrição:** Compra de equipamentos para a Unidade de Saúde Esperança Cordeiro.



**Dotações:** 2020/ 1804- 4103- 449052080000- 0040, 2020/ 1804- 4103- 449052420000- 0040, 2021/ 1804- 4103- 449052080000- 1375

**PL:** 2020/31975 Aquisição de material permanente para atender as necessidades da US Esperança Cordeiro com recursos da emenda impositiva 496  
Comandante Nádia.  
Rm: 2020/23229  
Sei: 20.0.000105747-3  
Recursos: Cef ag. 2822 c/c 006.000000080-2

**Situação:** Aprovado **Data Situação:** 01/12/2020 11:43:36  
**Unid.Orç:** 1804 - FUNDO MUNICIPAL DE SAÚDE **Proj.Ativ:** 4103 - AMPLIAÇÃO E MELHORIAS NA ATENÇÃO PRIMÁRIA À S/  
**Elemento:** 449052 - EQUIPAMENTOS E MATERIAL PERMANENTE **Vinc.Orçam:** 40 - ASPS - AÇÕES E SERV. PÚBLICOS DE SAÚDE  
**Valor Solicitado:** 13.163,18 **Valor Pré-Emp:** 0,00 **Valor Liquidado:** 0,00  
**Valor Aprovado:** 13.163,18 **Valor Empenhado:** 13.163,18 **Valor Pago:** 0,00

**PL:** 2020/35291 Aquisição de material permanente para atender as necessidades da US Esperança Cordeiro com recursos da emenda impositiva 496  
Comandante Nádia.  
Rm: 2020/24440  
Sei: 20.0.000105747-3  
Recursos: Cef ag. 2822 c/c 006.000000080-2

**Situação:** Aprovado Solicitant **Data Situação:** 30/12/2020 16:06:46  
**Unid.Orç:** 1804 - FUNDO MUNICIPAL DE SAÚDE **Proj.Ativ:** 4103 - AMPLIAÇÃO E MELHORIAS NA ATENÇÃO PRIMÁRIA À S/  
**Elemento:** 449052 - EQUIPAMENTOS E MATERIAL PERMANENTE **Vinc.Orçam:** 40 - ASPS - AÇÕES E SERV. PÚBLICOS DE SAÚDE  
**Valor Solicitado:** 3.697,00 **Valor Pré-Emp:** 0,00 **Valor Liquidado:** 0,00  
**Valor Aprovado:** 0,00 **Valor Empenhado:** 0,00 **Valor Pago:** 0,00

**Total Ação:**

**Valor Solicitado:** 16.860,18 **Valor Pré-Emp:** 0,00 **Valor Liquidado:** 0,00  
**Valor Aprovado:** 13.163,18 **Valor Empenhado:** 13.163,18 **Valor Pago:** 0,00

**Obra/Ação**

**Ação:** 2020/598 **Emenda Num:** 497 **Valor Previsto:** 16.000,00 **Situação** Em Andamento **Autor** SMS

**Descrição:** Compra de equipamentos para a Unidade de Saúde Cohab Cavalhada.

**Dotações:** 2020/ 1804- 4103- 449052080000- 0040, 2020/ 1804- 4103- 449052350000- 0040, 2020/ 1804- 4103- 449052420000- 0040, 2021/ 1804- 4103- 449052080000- 1375

**PL:** 2020/31838 AQUISIÇÕES de MATERIAL PERMANENTE para US Cohab Cavalhada/SMS.  
Emenda Impositiva 497 - Vereadora Comandante Nádia  
RM 23308/2020  
SEI 20.0.00010572-0  
Recursos: CEF - AG. 2822 - CC 006.000000080-2

**Situação:** Aprovado **Data Situação:** 01/12/2020 11:44:16  
**Unid.Orç:** 1804 - FUNDO MUNICIPAL DE SAÚDE **Proj.Ativ:** 4103 - AMPLIAÇÃO E MELHORIAS NA ATENÇÃO PRIMÁRIA À S/  
**Elemento:** 449052 - EQUIPAMENTOS E MATERIAL PERMANENTE **Vinc.Orçam:** 40 - ASPS - AÇÕES E SERV. PÚBLICOS DE SAÚDE





GOR - Emendas Impositivas

Ano Emendas: 2020

Órgão: SMS

<b>Valor Solicitado:</b>	14.415,86	<b>Valor Pré-Emp:</b>	0,00	<b>Valor Liquidado:</b>	0,00
<b>Valor Aprovado:</b>	14.415,86	<b>Valor Empenhado:</b>	14.415,86	<b>Valor Pago:</b>	0,00

**PL:** 2020/33416 COMPRAS de MATERIAL PERMANENTE para US Cohab Cavallhada/SMS.  
Emenda Impositiva 497 - Vereadora Comandante Nádia  
RM 23840/2020 - Estação de trabalho portátil - CHROMEBOOK - 01 Unidade  
SEI 20.0.00010572-0  
Recursos: CEF - AG. 2822 - CC 006.00000080-2

<b>Situação:</b> Aprovado	<b>Data Situação:</b> 07/12/2020 10:39:36
<b>Unid.Orc:</b> 1804 - FUNDO MUNICIPAL DE SAÚDE	<b>Proj.Ativ:</b> 4103 - AMPLIAÇÃO E MELHORIAS NA ATENÇÃO PRIMÁRIA À S/
<b>Elemento:</b> 449052 - EQUIPAMENTOS E MATERIAL PERMANENTE	<b>Vinc.Orçam:</b> 40 - ASPS - AÇÕES E SERV. PÚBLICOS DE SAÚDE

<b>Valor Solicitado:</b>	1.572,00	<b>Valor Pré-Emp:</b>	0,00	<b>Valor Liquidado:</b>	0,00
<b>Valor Aprovado:</b>	1.572,00	<b>Valor Empenhado:</b>	1.572,00	<b>Valor Pago:</b>	0,00

**Total Ação:**

<b>Valor Solicitado:</b>	15.987,86	<b>Valor Pré-Emp:</b>	0,00	<b>Valor Liquidado:</b>	0,00
<b>Valor Aprovado:</b>	15.987,86	<b>Valor Empenhado:</b>	15.987,86	<b>Valor Pago:</b>	0,00

**Obra/Ação**

**Ação:** 2020/599      **Emenda Num:** 498      **Valor Previsto:** 15.000,00      **Situação** Em Andamento      **Autor** SMS

**Descrição:** Compra de equipamentos para a Unidade de Saúde Domênico Feoli.

**Dotações:** 2020/ 1804- 4103- 449052080000- 0040, 2020/ 1804- 4103- 449052350000- 0040, 2020/ 1804- 4103- 449052420000- 0040, 2021/ 1804- 4103- 449052080000- 1375

**PL:** 2020/31811 Aquisição de material permanente para US Domênico Feoli.  
Emenda impositiva nº 20/498 - Vereador Comandante Nádia.  
RM 23255/20  
SEI 20.0.000105997-2  
Recursos: CEF ag. 2822 c/c 006.00000080-2

<b>Situação:</b> Aprovado	<b>Data Situação:</b> 01/12/2020 11:43:59
<b>Unid.Orc:</b> 1804 - FUNDO MUNICIPAL DE SAÚDE	<b>Proj.Ativ:</b> 4103 - AMPLIAÇÃO E MELHORIAS NA ATENÇÃO PRIMÁRIA À S/
<b>Elemento:</b> 449052 - EQUIPAMENTOS E MATERIAL PERMANENTE	<b>Vinc.Orçam:</b> 40 - ASPS - AÇÕES E SERV. PÚBLICOS DE SAÚDE

<b>Valor Solicitado:</b>	13.220,74	<b>Valor Pré-Emp:</b>	0,00	<b>Valor Liquidado:</b>	0,00
<b>Valor Aprovado:</b>	13.220,74	<b>Valor Empenhado:</b>	13.220,74	<b>Valor Pago:</b>	0,00

**PL:** 2020/33839 Aquisição de material permanente, 1 estação de trabalho CHROMEBOOK para US Domênico Feoli.  
Emenda impositiva nº 20/498 - Vereador Comandante Nádia.  
RM 24058/20  
PL relac.: 20/31811  
SEI 20.0.000105997-2  
Recursos: CEF ag. 2822 c/c 006.00000080-2

<b>Situação:</b> Aprovado	<b>Data Situação:</b> 11/12/2020 08:57:34
<b>Unid.Orc:</b> 1804 - FUNDO MUNICIPAL DE SAÚDE	<b>Proj.Ativ:</b> 4103 - AMPLIAÇÃO E MELHORIAS NA ATENÇÃO PRIMÁRIA À S/



GOR - Emendas Impositivas

Ano Emendas: 2020

Órgão: SMS

Elemento: 449052 - EQUIPAMENTOS E MATERIAL PERMANENTE

Vinc.Orçam:40 - ASPS - AÇÕES E SERV. PÚBLICOS DE SAÚDE

Valor Solicitado:	1.572,00	Valor Pré-Emp:	0,00	Valor Liquidado:	0,00
Valor Aprovado:	1.572,00	Valor Empenhado:	1.572,00	Valor Pago:	0,00

**Total Ação:**

Valor Solicitado:	14.792,74	Valor Pré-Emp:	0,00	Valor Liquidado:	0,00
Valor Aprovado:	14.792,74	Valor Empenhado:	14.792,74	Valor Pago:	0,00

**Obra/Ação**

Ação: 2020/601      Emenda Num: 500      Valor Previsto: 22.000,00      Situação Iniciada      Autor SMS

Descrição: Compra de equipamentos para a Unidade de Saúde Calábria.

Dotações: 2020/ 1804- 4103- 449052080000- 0040, 2021/ 1804- 4103- 449052080000- 1375

**Total Ação:**

Valor Solicitado:	0,00	Valor Pré-Emp:	0,00	Valor Liquidado:	0,00
Valor Aprovado:	0,00	Valor Empenhado:	0,00	Valor Pago:	0,00

**Obra/Ação**

Ação: 2020/602      Emenda Num: 501      Valor Previsto: 20.000,00      Situação Iniciada      Autor SMS

Descrição: Compra de equipamentos para a Unidade de Saúde Campo Novo.

Dotações: 2020/ 1804- 4103- 449052080000- 0040, 2021/ 1804- 4103- 449052080000- 1375

**Total Ação:**

Valor Solicitado:	0,00	Valor Pré-Emp:	0,00	Valor Liquidado:	0,00
Valor Aprovado:	0,00	Valor Empenhado:	0,00	Valor Pago:	0,00

**Obra/Ação**

Ação: 2020/603      Emenda Num: 502      Valor Previsto: 17.000,00      Situação Em Andamento      Autor SMS

Descrição: Compra de equipamentos para a Unidade de Saúde Cidade de Deus.

Dotações: 2020/ 1804- 4103- 449052080000- 0040, 2020/ 1804- 4103- 449052120000- 0040, 2020/ 1804- 4103- 449052420000- 0040, 2021/ 1804- 4103- 449052080000- 1375

PL: 2020/31848      MATERIAL PERMANENTE para a US CIDADE DE DEUS/SMS  
 Emenda Impositiva 502 - Vereadora Comandante Nádia  
 RM 23307/2020  
 SEI 20.0.000105755-4  
 Recursos: CEF - AG.2822 - CC 006.00000080-2

Situação: Aprovado

Data Situação: 03/12/2020 14:39:17



GOR - Emendas Impositivas

Ano Emendas: 2020

Órgão: SMS

Unid.Orç: 1804 - FUNDO MUNICIPAL DE SAÚDE

Elemento: 449052 - EQUIPAMENTOS E MATERIAL PERMANENTE

Valor Solicitado: 13.163,18 Valor Pré-Emp: 0,00

Valor Aprovado: 13.163,18 Valor Empenhado: 13.163,18

Proj.Ativ: 4103 - AMPLIAÇÃO E MELHORIAS NA ATENÇÃO PRIMÁRIA À S/

Vinc.Orçam: 40 - ASPS - AÇÕES E SERV. PÚBLICOS DE SAÚDE

Valor Liquidado: 0,00

Valor Pago: 0,00

PL: 2020/35076 MATERIAL PERMANENTE para a US CIDADE DE DEUS/SMS  
Emenda Impositiva 502 - Vereadora Comandante Nádia  
RM 24323/2020  
SEI 20.0.000105755-4  
Recursos: CEF - AG.2822 - CC 006.00000080-2

Situação: Aprovado

Data Situação: 29/12/2020 10:02:50

Unid.Orç: 1804 - FUNDO MUNICIPAL DE SAÚDE

Elemento: 449052 - EQUIPAMENTOS E MATERIAL PERMANENTE

Valor Solicitado: 3.697,00 Valor Pré-Emp: 0,00

Valor Aprovado: 3.697,00 Valor Empenhado: 3.697,00

Proj.Ativ: 4103 - AMPLIAÇÃO E MELHORIAS NA ATENÇÃO PRIMÁRIA À S/

Vinc.Orçam: 40 - ASPS - AÇÕES E SERV. PÚBLICOS DE SAÚDE

Valor Liquidado: 0,00

Valor Pago: 0,00

**Total Ação:**

Valor Solicitado: 16.860,18 Valor Pré-Emp: 0,00

Valor Aprovado: 16.860,18 Valor Empenhado: 16.860,18

Valor Liquidado: 0,00

Valor Pago: 0,00

**Obra/Ação**

Ação: 2020/604

Emenda Num: 503

Valor Previsto: 14.000,00

Situação Em Andamento

Autor SMS

Descrição: Compra de equipamentos para a Unidade de Saúde Milta Rodrigues.

Dotações: 2020/ 1804- 4103- 449052080000- 0040, 2020/ 1804- 4103- 449052350000- 0040, 2020/ 1804- 4103- 449052420000- 0040, 2021/ 1804- 4103- 449052080000- 1375

PL: 2020/32193 Aquisição de material permanente para a US Milta Rodrigues.  
Emenda impositiva nº 503/20 - Vereadora Comandante Nádia.  
RM: 2020/23469  
SEI: 20.0.000106568-9  
Recursos: CEF Ag. 2822 c/c 006.00000080-2

Situação: Aprovado

Data Situação: 02/12/2020 19:56:43

Unid.Orç: 1804 - FUNDO MUNICIPAL DE SAÚDE

Elemento: 449052 - EQUIPAMENTOS E MATERIAL PERMANENTE

Valor Solicitado: 12.255,11 Valor Pré-Emp: 0,00

Valor Aprovado: 12.255,11 Valor Empenhado: 12.255,11

Proj.Ativ: 4103 - AMPLIAÇÃO E MELHORIAS NA ATENÇÃO PRIMÁRIA À S/

Vinc.Orçam: 40 - ASPS - AÇÕES E SERV. PÚBLICOS DE SAÚDE

Valor Liquidado: 0,00

Valor Pago: 0,00

PL: 2020/33838 Aquisição de material permanente, 1 estação de trabalho CHROMEBOOK, para a US Milta Rodrigues.  
Emenda impositiva nº 503/20 - Vereadora Comandante Nádia.  
RM: 2020/24057  
PL relac.: 20/32193  
SEI: 20.0.000106568-9  
Recursos: CEF Ag. 2822 c/c 006.00000080-2



GOR - Emendas Impositivas

Ano Emendas: 2020

Órgão: SMS

Situação: Aprovado Data Situação: 10/12/2020 14:20:39

Unid.Orç: 1804 - FUNDO MUNICIPAL DE SAÚDE

Proj.Ativ: 4103 - AMPLIAÇÃO E MELHORIAS NA ATENÇÃO PRIMÁRIA À S/

Elemento: 449052 - EQUIPAMENTOS E MATERIAL PERMANENTE

Vinc.Orçam: 40 - ASPS - AÇÕES E SERV. PÚBLICOS DE SAÚDE

Valor Solicitado:	1.572,00	Valor Pré-Emp:	0,00	Valor Liquidado:	0,00
Valor Aprovado:	1.572,00	Valor Empenhado:	1.572,00	Valor Pago:	0,00

**Total Ação:**

Valor Solicitado:	13.827,11	Valor Pré-Emp:	0,00	Valor Liquidado:	0,00
Valor Aprovado:	13.827,11	Valor Empenhado:	13.827,11	Valor Pago:	0,00

**Obra/Ação**

Ação: 2020/606 Emenda Num: 504 Valor Previsto: 18.000,00 Situação Em Andamento Autor SMS

Descrição: Compra de equipamentos para a Unidade de Saúde Aparício Borges.

Dotações: 2020/ 1804- 4103- 449052080000- 0040, 2020/ 1804- 4103- 449052350000- 0040, 2020/ 1804- 4103- 449052420000- 0040, 2021/ 1804- 4103- 449052080000- 1375

PL: 2020/32177 Aquisição de material permanente para atender US Aparício Borges com recursos emenda impositiva 504 Comandante Nádia.  
Rm: 2020/23467  
Sei: 20.0.000106579-4  
Recursos: Cef ag. 2822 c/c 006.000000080-2

Situação: Aprovado Data Situação: 01/12/2020 11:43:41

Unid.Orç: 1804 - FUNDO MUNICIPAL DE SAÚDE

Proj.Ativ: 4103 - AMPLIAÇÃO E MELHORIAS NA ATENÇÃO PRIMÁRIA À S/

Elemento: 449052 - EQUIPAMENTOS E MATERIAL PERMANENTE

Vinc.Orçam: 40 - ASPS - AÇÕES E SERV. PÚBLICOS DE SAÚDE

Valor Solicitado:	14.415,86	Valor Pré-Emp:	0,00	Valor Liquidado:	0,00
Valor Aprovado:	14.415,86	Valor Empenhado:	14.415,86	Valor Pago:	0,00

PL: 2020/33489 Aquisição de material permanente para atender US Aparício Borges com recursos emenda impositiva 504 Comandante Nádia.  
Rm: 2020/23962  
Sei: 20.0.000106579-4  
Recursos: Cef ag. 2822 c/c 006.000000080-2

Situação: Aprovado Data Situação: 08/12/2020 09:22:42

Unid.Orç: 1804 - FUNDO MUNICIPAL DE SAÚDE

Proj.Ativ: 4103 - AMPLIAÇÃO E MELHORIAS NA ATENÇÃO PRIMÁRIA À S/

Elemento: 449052 - EQUIPAMENTOS E MATERIAL PERMANENTE

Vinc.Orçam: 40 - ASPS - AÇÕES E SERV. PÚBLICOS DE SAÚDE

Valor Solicitado:	3.144,00	Valor Pré-Emp:	0,00	Valor Liquidado:	0,00
Valor Aprovado:	3.144,00	Valor Empenhado:	3.144,00	Valor Pago:	0,00

**Total Ação:**

Valor Solicitado:	17.559,86	Valor Pré-Emp:	0,00	Valor Liquidado:	0,00
Valor Aprovado:	17.559,86	Valor Empenhado:	17.559,86	Valor Pago:	0,00



**Obra/Ação**

**Ação:** 2020/607      **Emenda Num:** 505      **Valor Previsto:** 15.000,00      **Situação** Em Andamento      **Autor** sms

**Descrição:** Compra de equipamentos para a Unidade de Saúde Beco do Adelar.

**Dotações:** 2020/ 1804- 4103- 449052080000- 0040, 2020/ 1804- 4103- 449052350000- 0040, 2020/ 1804- 4103- 449052420000- 0040, 2021/ 1804- 4103- 449052080000- 1375

**PL:** 2020/31812      Aquisição de material permanente para US Beco do Adelar.  
Emenda impositiva nº 20/505 - Vereador Comandante Nádia.  
RM 23254/20  
SEI 20.0.000105999-9  
Recursos: CEF ag. 2822 c/c 006.000000080-2

**Situação:** Aprovado      **Data Situação:** 01/12/2020 11:43:53

**Unid.Orç:** 1804 - FUNDO MUNICIPAL DE SAÚDE

**Proj.Ativ:** 4103 - AMPLIAÇÃO E MELHORIAS NA ATENÇÃO PRIMÁRIA À S/

**Elemento:** 449052 - EQUIPAMENTOS E MATERIAL PERMANENTE

**Vinc.Orçam:** 40 - ASPS - AÇÕES E SERV. PÚBLICOS DE SAÚDE

**Valor Solicitado:** 13.220,74      **Valor Pré-Emp:** 0,00      **Valor Liquidado:** 0,00

**Valor Aprovado:** 13.220,74      **Valor Empenhado:** 13.220,74      **Valor Pago:** 0,00

**PL:** 2020/33835      Aquisição de material permanente, 1 estação de trabalho CHROMEBOOK para US Beco do Adelar.  
Emenda impositiva nº 20/505 - Vereador Comandante Nádia.  
RM 24056/20  
PL relac.: 20/31812  
SEI 20.0.000105999-9  
Recursos: CEF ag. 2822 c/c 006.000000080-2

**Situação:** Aprovado      **Data Situação:** 10/12/2020 14:20:36

**Unid.Orç:** 1804 - FUNDO MUNICIPAL DE SAÚDE

**Proj.Ativ:** 4103 - AMPLIAÇÃO E MELHORIAS NA ATENÇÃO PRIMÁRIA À S/

**Elemento:** 449052 - EQUIPAMENTOS E MATERIAL PERMANENTE

**Vinc.Orçam:** 40 - ASPS - AÇÕES E SERV. PÚBLICOS DE SAÚDE

**Valor Solicitado:** 1.572,00      **Valor Pré-Emp:** 0,00      **Valor Liquidado:** 0,00

**Valor Aprovado:** 1.572,00      **Valor Empenhado:** 1.572,00      **Valor Pago:** 0,00

**Total Ação:**

**Valor Solicitado:** 14.792,74      **Valor Pré-Emp:** 0,00      **Valor Liquidado:** 0,00

**Valor Aprovado:** 14.792,74      **Valor Empenhado:** 14.792,74      **Valor Pago:** 0,00

**Obra/Ação**

**Ação:** 2020/608      **Emenda Num:** 506      **Valor Previsto:** 13.000,00      **Situação** Em Andamento      **Autor** sms

**Descrição:** Compra de equipamentos para a Unidade de Saúde Nossa Senhora de Belém.

**Dotações:** 2020/ 1804- 4103- 449052080000- 0040, 2020/ 1804- 4103- 449052350000- 0040, 2020/ 1804- 4103- 449052420000- 0040, 2021/ 1804- 4103- 449052080000- 1375

**PL:** 2020/32179      Aquisição de material permanente para atender US Nossa Senhora de Belém com recursos emenda impositiva 506 Comandante Nádia.  
Rm: 2020/23472  
Sei: 20.0.000106472-0



Recursos: Cef ag. 2822 c/c 006.00000080-2

**Situação:** Aprovado **Data Situação:** 01/12/2020 11:43:44  
**Unid.Org:** 1804 - FUNDO MUNICIPAL DE SAÚDE **Proj.Ativ:** 4103 - AMPLIAÇÃO E MELHORIAS NA ATENÇÃO PRIMÁRIA À S/  
**Elemento:** 449052 - EQUIPAMENTOS E MATERIAL PERMANENTE **Vinc.Orçam:** 40 - ASPS - AÇÕES E SERV. PÚBLICOS DE SAÚDE  
**Valor Solicitado:** 10.898,42 **Valor Pré-Emp:** 0,00 **Valor Liquidado:** 0,00  
**Valor Aprovado:** 10.898,42 **Valor Empenhado:** 10.898,42 **Valor Pago:** 0,00

**PL:** 2020/33748 Aquisição de material permanente para atender US Nossa Sra Belém com recursos emenda impositiva 506 Comandante Nádia.  
 Rm: 2020/24052  
 Sei: 20.0.000106472-0  
 Recursos: Cef ag. 2822 c/c 006.00000080-2

**Situação:** Aprovado **Data Situação:** 14/12/2020 16:47:49  
**Unid.Org:** 1804 - FUNDO MUNICIPAL DE SAÚDE **Proj.Ativ:** 4103 - AMPLIAÇÃO E MELHORIAS NA ATENÇÃO PRIMÁRIA À S/  
**Elemento:** 449052 - EQUIPAMENTOS E MATERIAL PERMANENTE **Vinc.Orçam:** 40 - ASPS - AÇÕES E SERV. PÚBLICOS DE SAÚDE  
**Valor Solicitado:** 1.572,00 **Valor Pré-Emp:** 0,00 **Valor Liquidado:** 0,00  
**Valor Aprovado:** 1.572,00 **Valor Empenhado:** 1.572,00 **Valor Pago:** 0,00

**Total Ação:**

**Valor Solicitado:** 12.470,42 **Valor Pré-Emp:** 0,00 **Valor Liquidado:** 0,00  
**Valor Aprovado:** 12.470,42 **Valor Empenhado:** 12.470,42 **Valor Pago:** 0,00

**Obra/Ação**

**Ação:** 2020/609 **Emenda Num:** 507 **Valor Previsto:** 18.000,00 **Situação** Em Andamento **Autor** sms

**Descrição:** Compra de equipamentos para a Unidade de Saúde Paulo Viaro.

**Dotações:** 2020/ 1804- 4103- 449052080000- 0040, 2020/ 1804- 4103- 449052350000- 0040, 2020/ 1804- 4103- 449052420000- 0040, 2021/ 1804- 4103- 449052080000- 1375

**PL:** 2020/32183 MATERIAL PERMANENTE para a US PAULO VIARO/SMS  
 Emenda Impositiva 507 - Vereadora Comandante Nádia  
 SEI 20.0.000106581-6  
 Recursos: CEF - AG.2822 - CC 006.00000080-2

**Situação:** Aprovado **Data Situação:** 01/12/2020 11:44:27  
**Unid.Org:** 1804 - FUNDO MUNICIPAL DE SAÚDE **Proj.Ativ:** 4103 - AMPLIAÇÃO E MELHORIAS NA ATENÇÃO PRIMÁRIA À S/  
**Elemento:** 449052 - EQUIPAMENTOS E MATERIAL PERMANENTE **Vinc.Orçam:** 40 - ASPS - AÇÕES E SERV. PÚBLICOS DE SAÚDE  
**Valor Solicitado:** 14.415,86 **Valor Pré-Emp:** 0,00 **Valor Liquidado:** 0,00  
**Valor Aprovado:** 14.415,86 **Valor Empenhado:** 14.415,86 **Valor Pago:** 0,00

**PL:** 2020/33488 MATERIAL PERMANENTE para a US PAULO VIARO/SMS  
 Emenda Impositiva 507 - Vereadora Comandante Nádia  
 RM 23960/2020  
 SEI 20.0.000106581-6  
 Recursos: CEF - AG.2822 - CC 006.00000080-2



GOR - Emendas Impositivas

Ano Emendas: 2020

Órgão: SMS

Situação: Aprovado Data Situação: 08/12/2020 09:22:38

Unid.Orç: 1804 - FUNDO MUNICIPAL DE SAÚDE

Proj.Ativ: 4103 - AMPLIAÇÃO E MELHORIAS NA ATENÇÃO PRIMÁRIA À S/

Elemento: 449052 - EQUIPAMENTOS E MATERIAL PERMANENTE

Vinc.Orçam: 40 - ASPS - AÇÕES E SERV. PÚBLICOS DE SAÚDE

Valor Solicitado: 3.144,00 Valor Pré-Emp: 0,00 Valor Liquidado: 0,00

Valor Aprovado: 3.144,00 Valor Empenhado: 3.144,00 Valor Pago: 0,00

**Total Ação:**

Valor Solicitado: 17.559,86 Valor Pré-Emp: 0,00 Valor Liquidado: 0,00

Valor Aprovado: 17.559,86 Valor Empenhado: 17.559,86 Valor Pago: 0,00

**Obra/Ação**

Ação: 2020/610 Emenda Num: 508 Valor Previsto: 17.000,00 Situação Em Andamento Autor sms

Descrição: Compra de equipamentos para a Unidade de Saúde Rincão.

Dotações: 2020/ 1804- 4103- 449052080000- 0040, 2020/ 1804- 4103- 449052420000- 0040, 2021/ 1804- 4103- 449052080000- 1375

PL: 2020/32184 MATERIAL PERMANENTE para a US RINCÃO/SMS  
Emenda Impositiva 508 - Vereadora Comandante Nádia  
SEI 20.0.000106584-0  
Recursos: CEF - AG.2822 - CC 006.00000080-2

Situação: Aprovado Data Situação: 01/12/2020 11:44:34

Unid.Orç: 1804 - FUNDO MUNICIPAL DE SAÚDE

Proj.Ativ: 4103 - AMPLIAÇÃO E MELHORIAS NA ATENÇÃO PRIMÁRIA À S/

Elemento: 449052 - EQUIPAMENTOS E MATERIAL PERMANENTE

Vinc.Orçam: 40 - ASPS - AÇÕES E SERV. PÚBLICOS DE SAÚDE

Valor Solicitado: 13.163,18 Valor Pré-Emp: 0,00 Valor Liquidado: 0,00

Valor Aprovado: 13.163,18 Valor Empenhado: 13.163,18 Valor Pago: 0,00

PL: 2020/35075 MATERIAL PERMANENTE para a US RINCÃO/SMS  
Emenda Impositiva 508 - Vereadora Comandante Nádia  
RM 2020/24322  
SEI 20.0.000106584-0  
Recursos: CEF - AG.2822 - CC 006.00000080-2

Situação: Aprovado Data Situação: 29/12/2020 10:02:46

Unid.Orç: 1804 - FUNDO MUNICIPAL DE SAÚDE

Proj.Ativ: 4103 - AMPLIAÇÃO E MELHORIAS NA ATENÇÃO PRIMÁRIA À S/

Elemento: 449052 - EQUIPAMENTOS E MATERIAL PERMANENTE

Vinc.Orçam: 40 - ASPS - AÇÕES E SERV. PÚBLICOS DE SAÚDE

Valor Solicitado: 3.697,00 Valor Pré-Emp: 0,00 Valor Liquidado: 0,00

Valor Aprovado: 3.697,00 Valor Empenhado: 3.697,00 Valor Pago: 0,00

**Total Ação:**

Valor Solicitado: 16.860,18 Valor Pré-Emp: 0,00 Valor Liquidado: 0,00

Valor Aprovado: 16.860,18 Valor Empenhado: 16.860,18 Valor Pago: 0,00





**Obra/Ação**

**Ação:** 2020/611      **Emenda Num:** 509      **Valor Previsto:** 15.000,00      **Situação** Em Andamento      **Autor** sms

**Descrição:** Compra de equipamentos para a Unidade de Saúde Glória.

**Dotações:** 2020/ 1804- 4103- 449052080000- 0040, 2020/ 1804- 4103- 449052350000- 0040, 2020/ 1804- 4103- 449052420000- 0040, 2021/ 1804- 4103- 449052080000- 1375

**PL:** 2020/33490      MATERIAL PERMANENTE para a US GLÓRIA/SMS  
 Emenda Impositiva 509 - Vereadora Comandante Nádia  
 RM's 23448/2020, 2020/23958  
 SEI 20.0.000106586-7  
 Recursos: CEF - AG.2822 - CC 006.00000080-2

**Situação:** Aprovado      **Data Situação:** 08/12/2020 09:22:46

**Unid.Orç:** 1804 - FUNDO MUNICIPAL DE SAÚDE

**Proj.Ativ:** 4103 - AMPLIAÇÃO E MELHORIAS NA ATENÇÃO PRIMÁRIA À S/

**Elemento:** 449052 - EQUIPAMENTOS E MATERIAL PERMANENTE

**Vinc.Orçam:** 40 - ASPS - AÇÕES E SERV. PÚBLICOS DE SAÚDE

**Valor Solicitado:** 14.792,74      **Valor Pré-Emp:** 0,00      **Valor Liquidado:** 0,00

**Valor Aprovado:** 14.792,74      **Valor Empenhado:** 14.792,74      **Valor Pago:** 0,00

**Total Ação:**

**Valor Solicitado:** 14.792,74      **Valor Pré-Emp:** 0,00      **Valor Liquidado:** 0,00

**Valor Aprovado:** 14.792,74      **Valor Empenhado:** 14.792,74      **Valor Pago:** 0,00

**Obra/Ação**

**Ação:** 2020/612      **Emenda Num:** 510      **Valor Previsto:** 17.000,00      **Situação** Em Andamento      **Autor** sms

**Descrição:** Compra de equipamentos para a Unidade de Saúde Guarujá.

**Dotações:** 2020/ 1804- 4103- 449052080000- 0040, 2020/ 1804- 4103- 449052420000- 0040, 2021/ 1804- 4103- 449052080000- 1375

**PL:** 2020/31841      Aquisição de material permanente para US Guarujá.  
 Emenda impositiva nº 20/510 - Vereador Comandante Nádia.  
 RM 23306/20  
 SEI 20.0.000105761-9  
 Recursos: CEF ag. 2822 c/c 006.000000080-2

**Situação:** Aprovado      **Data Situação:** 01/12/2020 11:44:02

**Unid.Orç:** 1804 - FUNDO MUNICIPAL DE SAÚDE

**Proj.Ativ:** 4103 - AMPLIAÇÃO E MELHORIAS NA ATENÇÃO PRIMÁRIA À S/

**Elemento:** 449052 - EQUIPAMENTOS E MATERIAL PERMANENTE

**Vinc.Orçam:** 40 - ASPS - AÇÕES E SERV. PÚBLICOS DE SAÚDE

**Valor Solicitado:** 13.163,18      **Valor Pré-Emp:** 0,00      **Valor Liquidado:** 0,00

**Valor Aprovado:** 13.163,18      **Valor Empenhado:** 13.163,18      **Valor Pago:** 0,00

**PL:** 2020/35079      Aquisição de material permanente para US Guarujá. (Condicionador de ar)  
 Emenda impositiva nº 20/510 - Vereador Comandante Nádia.  
 RM 24326/20  
 SEI 20.0.000105761-9





Recursos: CEF ag. 2822 c/c 006.000000080-2

<b>Situação:</b> Aprovado	<b>Data Situação:</b> 29/12/2020 10:02:55		
<b>Unid.Org:</b> 1804 - FUNDO MUNICIPAL DE SAÚDE		<b>Proj.Ativ:</b> 4103 - AMPLIAÇÃO E MELHORIAS NA ATENÇÃO PRIMÁRIA À S/	
<b>Elemento:</b> 449052 - EQUIPAMENTOS E MATERIAL PERMANENTE		<b>Vinc.Orçam:</b> 40 - ASPS - AÇÕES E SERV. PÚBLICOS DE SAÚDE	
<b>Valor Solicitado:</b> 3.697,00	<b>Valor Pré-Emp:</b> 0,00	<b>Valor Liquidado:</b> 0,00	
<b>Valor Aprovado:</b> 3.697,00	<b>Valor Empenhado:</b> 3.697,00	<b>Valor Pago:</b> 0,00	
<b>Total Ação:</b>			
<b>Valor Solicitado:</b> 16.860,18	<b>Valor Pré-Emp:</b> 0,00	<b>Valor Liquidado:</b> 0,00	
<b>Valor Aprovado:</b> 16.860,18	<b>Valor Empenhado:</b> 16.860,18	<b>Valor Pago:</b> 0,00	

**Obra/Ação**

**Ação:** 2020/613      **Emenda Num:** 511      **Valor Previsto:** 15.000,00      **Situação** Em Andamento      **Autor** sms

**Descrição:** Compra de equipamentos para a Unidade de Saúde Ipanema.

**Dotações:** 2020/ 1804- 4103- 449052080000- 0040, 2020/ 1804- 4103- 449052350000- 0040, 2020/ 1804- 4103- 449052420000- 0040, 2021/ 1804- 4103- 449052080000- 1375

**PL:** 2020/31856      Aquisição de material permanente com recursos de emenda impositiva 511 veradora Comandante Nádia para atender as necessidades da US Ipanema.  
Rm: 2020/23304  
Sei: 20.0.000105836-4  
Recursos: Cef ag 2822 c/c 006.000000080-2

<b>Situação:</b> Aprovado	<b>Data Situação:</b> 01/12/2020 11:43:18		
<b>Unid.Org:</b> 1804 - FUNDO MUNICIPAL DE SAÚDE		<b>Proj.Ativ:</b> 4103 - AMPLIAÇÃO E MELHORIAS NA ATENÇÃO PRIMÁRIA À S/	
<b>Elemento:</b> 449052 - EQUIPAMENTOS E MATERIAL PERMANENTE		<b>Vinc.Orçam:</b> 40 - ASPS - AÇÕES E SERV. PÚBLICOS DE SAÚDE	
<b>Valor Solicitado:</b> 13.220,74	<b>Valor Pré-Emp:</b> 0,00	<b>Valor Liquidado:</b> 0,00	
<b>Valor Aprovado:</b> 13.220,74	<b>Valor Empenhado:</b> 13.220,74	<b>Valor Pago:</b> 0,00	

**PL:** 2020/33478      Aquisição de material permanente com recursos de emenda impositiva 511 veradora Comandante Nádia para atender as necessidades da US Ipanema.  
Rm: 2020/23850  
Sei: 20.0.000105836-4  
Recursos: Cef ag 2822 c/c 006.000000080-2

<b>Situação:</b> Aprovado	<b>Data Situação:</b> 08/12/2020 09:22:03		
<b>Unid.Org:</b> 1804 - FUNDO MUNICIPAL DE SAÚDE		<b>Proj.Ativ:</b> 4103 - AMPLIAÇÃO E MELHORIAS NA ATENÇÃO PRIMÁRIA À S/	
<b>Elemento:</b> 449052 - EQUIPAMENTOS E MATERIAL PERMANENTE		<b>Vinc.Orçam:</b> 40 - ASPS - AÇÕES E SERV. PÚBLICOS DE SAÚDE	
<b>Valor Solicitado:</b> 1.572,00	<b>Valor Pré-Emp:</b> 0,00	<b>Valor Liquidado:</b> 0,00	
<b>Valor Aprovado:</b> 1.572,00	<b>Valor Empenhado:</b> 1.572,00	<b>Valor Pago:</b> 0,00	



**Total Ação:**

<b>Valor Solicitado:</b>	14.792,74	<b>Valor Pré-Emp:</b>	0,00	<b>Valor Liquidado:</b>	0,00
<b>Valor Aprovado:</b>	14.792,74	<b>Valor Empenhado:</b>	14.792,74	<b>Valor Pago:</b>	0,00

**Obra/Ação**

**Ação:** 2020/614      **Emenda Num:** 512      **Valor Previsto:** 28.000,00      **Situação** Iniciada      **Autor** sms

**Descrição:** Compra de equipamentos para a Unidade de Saúde Jardim das Palmeiras.

**Dotações:** 2020/ 1804- 4103- 449052080000- 0040, 2021/ 1804- 4103- 449052080000- 1375

**Total Ação:**

<b>Valor Solicitado:</b>	0,00	<b>Valor Pré-Emp:</b>	0,00	<b>Valor Liquidado:</b>	0,00
<b>Valor Aprovado:</b>	0,00	<b>Valor Empenhado:</b>	0,00	<b>Valor Pago:</b>	0,00

**Obra/Ação**

**Ação:** 2020/615      **Emenda Num:** 513      **Valor Previsto:** 19.000,00      **Situação** Em Andamento      **Autor** sms

**Descrição:** Compra de equipamentos para a Unidade de Saúde Moradas da Hípica.

**Dotações:** 2020/ 1804- 4103- 449052080000- 0040, 2020/ 1804- 4103- 449052350000- 0040, 2020/ 1804- 4103- 449052420000- 0040, 2021/ 1804- 4103- 449052080000- 1375

**PL:** 2020/31881      Aquisição de material permanente para atender necessidades da US Moradas da Hípica com recursos da emenda impositiva 513 - vereadora Comandante Nádia.  
RM 23346/20  
SEI 20.0.000106454-2

Recursos: CEF ag. 2822 c/c 006.000000080-2

<b>Situação:</b> Aprovado	<b>Data Situação:</b> 02/12/2020 19:55:37
<b>Unid.Orç:</b> 1804 - FUNDO MUNICIPAL DE SAÚDE	<b>Proj.Ativ:</b> 4103 - AMPLIAÇÃO E MELHORIAS NA ATENÇÃO PRIMÁRIA À S/
<b>Elemento:</b> 449052 - EQUIPAMENTOS E MATERIAL PERMANENTE	<b>Vinc.Orçam:</b> 40 - ASPS - AÇÕES E SERV. PÚBLICOS DE SAÚDE
<b>Valor Solicitado:</b> 15.684,22	<b>Valor Pré-Emp:</b> 0,00
<b>Valor Aprovado:</b> 15.684,22	<b>Valor Empenhado:</b> 15.684,22
	<b>Valor Liquidado:</b> 0,00
	<b>Valor Pago:</b> 0,00

**PL:** 2020/33426      Aquisição de material permanente para atender necessidades da US Moradas da Hípica com recursos da emenda impositiva 513 - vereadora Comandante Nádia.  
RM 23852/20  
SEI 20.0.000106454-2  
Recursos: CEF ag. 2822 c/c 006.000000080-2

<b>Situação:</b> Aprovado	<b>Data Situação:</b> 08/12/2020 19:32:21
<b>Unid.Orç:</b> 1804 - FUNDO MUNICIPAL DE SAÚDE	<b>Proj.Ativ:</b> 4103 - AMPLIAÇÃO E MELHORIAS NA ATENÇÃO PRIMÁRIA À S/
<b>Elemento:</b> 449052 - EQUIPAMENTOS E MATERIAL PERMANENTE	<b>Vinc.Orçam:</b> 40 - ASPS - AÇÕES E SERV. PÚBLICOS DE SAÚDE
<b>Valor Solicitado:</b> 3.144,00	<b>Valor Pré-Emp:</b> 0,00
	<b>Valor Liquidado:</b> 0,00

**PREFEITURA MUNICIPAL DE PORTO ALEGRE**

segunda-feira, 25 de janeiro de 2021

**GOR - Emendas Impositivas****Ano Emendas: 2020****Órgão: SMS**

<b>Valor Aprovado:</b>	3.144,00	<b>Valor Empenhado:</b>	3.144,00	<b>Valor Pago:</b>	0,00
------------------------	----------	-------------------------	----------	--------------------	------

**Total Ação:**

<b>Valor Solicitado:</b>	18.828,22	<b>Valor Pré-Emp:</b>	0,00	<b>Valor Liquidado:</b>	0,00
<b>Valor Aprovado:</b>	18.828,22	<b>Valor Empenhado:</b>	18.828,22	<b>Valor Pago:</b>	0,00

**Obra/Ação**

**Ação:** 2020/616      **Emenda Num:** 514      **Valor Previsto:** 10.000,00      **Situação** Em Andamento      **Autor** sms

**Descrição:** Compra de equipamentos para a Unidade de Saúde Nazaré.**Dotações:** 2020/ 1804- 4103- 449052080000- 0040, 2020/ 1804- 4103- 449052420000- 0040, 2021/ 1804- 4103- 449052080000- 1375

**PL:** 2020/33185      Aquisição de material permanente para US Nazaré.  
 Emenda impositiva nº 20/514 - Vereadora Comandante Nádia.  
 RM 23419/20  
 SEI 20.0.000106446-1  
 Recursos: CEF ag. 2822 c/c 006.000000080-2

**Situação:** Aprovado      **Data Situação:** 03/12/2020 14:39:42**Unid.Orç:** 1804 - FUNDO MUNICIPAL DE SAÚDE**Proj.Ativ:** 4103 - AMPLIAÇÃO E MELHORIAS NA ATENÇÃO PRIMÁRIA À S/**Elemento:** 449052 - EQUIPAMENTOS E MATERIAL PERMANENTE**Vinc.Orçam:** 40 - ASPS - AÇÕES E SERV. PÚBLICOS DE SAÚDE

<b>Valor Solicitado:</b>	6.092,53	<b>Valor Pré-Emp:</b>	0,00	<b>Valor Liquidado:</b>	0,00
<b>Valor Aprovado:</b>	6.092,53	<b>Valor Empenhado:</b>	6.092,53	<b>Valor Pago:</b>	0,00

**Total Ação:**

<b>Valor Solicitado:</b>	6.092,53	<b>Valor Pré-Emp:</b>	0,00	<b>Valor Liquidado:</b>	0,00
<b>Valor Aprovado:</b>	6.092,53	<b>Valor Empenhado:</b>	6.092,53	<b>Valor Pago:</b>	0,00

**Obra/Ação**

**Ação:** 2020/617      **Emenda Num:** 515      **Valor Previsto:** 15.000,00      **Situação** Em Andamento      **Autor** sms

**Descrição:** Compra de equipamentos para a Unidade de Saúde Estrada dos Alpes.**Dotações:** 2020/ 1804- 4103- 449052080000- 0040, 2020/ 1804- 4103- 449052420000- 0040, 2021/ 1804- 4103- 449052080000- 1375

**PL:** 2020/31829      Aquisição de material permanente com recursos da emenda impositiva 515 Comandante Nádia para US Estrada dos Alpes.  
 Rm: 2020/23258  
 Sei: 20.0.000105843-7  
 Recursos: Cef ag. 2822 c/c 000000080-2

**Situação:** Aprovado      **Data Situação:** 01/12/2020 11:43:15**Unid.Orç:** 1804 - FUNDO MUNICIPAL DE SAÚDE**Proj.Ativ:** 4103 - AMPLIAÇÃO E MELHORIAS NA ATENÇÃO PRIMÁRIA À S/**Elemento:** 449052 - EQUIPAMENTOS E MATERIAL PERMANENTE**Vinc.Orçam:** 40 - ASPS - AÇÕES E SERV. PÚBLICOS DE SAÚDE

<b>Valor Solicitado:</b>	13.220,74	<b>Valor Pré-Emp:</b>	0,00	<b>Valor Liquidado:</b>	0,00
--------------------------	-----------	-----------------------	------	-------------------------	------



GOR - Emendas Impositivas

Ano Emendas: 2020

Órgão: SMS

Valor Aprovado: 13.220,74 Valor Empenhado: 13.220,74 Valor Pago: 0,00

PL: 2020/33483 Aquisição de material permanente com recursos da emenda impositiva 515 Comandante Nádia para US Estrada dos Alpes.  
Rm: 2020/23950  
Sei: 20.0.000105843-7  
Recursos: Cef ag. 2822 c/c 000000080-2

Situação: Aprovado Data Situação: 08/12/2020 09:22:17  
Unid.Org: 1804 - FUNDO MUNICIPAL DE SAÚDE Proj.Ativ: 4103 - AMPLIAÇÃO E MELHORIAS NA ATENÇÃO PRIMÁRIA À S/  
Elemento: 449052 - EQUIPAMENTOS E MATERIAL PERMANENTE Vinc.Orçam: 40 - ASPS - AÇÕES E SERV. PÚBLICOS DE SAÚDE

Valor Solicitado: 1.572,00 Valor Pré-Emp: 0,00 Valor Liquidado: 0,00  
Valor Aprovado: 1.572,00 Valor Empenhado: 1.572,00 Valor Pago: 0,00

**Total Ação:**

Valor Solicitado: 14.792,74 Valor Pré-Emp: 0,00 Valor Liquidado: 0,00  
Valor Aprovado: 14.792,74 Valor Empenhado: 14.792,74 Valor Pago: 0,00

**Obra/Ação**

Ação: 2020/618 Emenda Num: 516 Valor Previsto: 33.000,00 Situação Iniciada Autor sms

Descrição: Compra de equipamentos para a Unidade de Saúde Tristeza.

Dotações: 2020/ 1804- 4103- 449052080000- 0040, 2021/ 1804- 4103- 449052080000- 1375

**Total Ação:**

Valor Solicitado: 0,00 Valor Pré-Emp: 0,00 Valor Liquidado: 0,00  
Valor Aprovado: 0,00 Valor Empenhado: 0,00 Valor Pago: 0,00

**Obra/Ação**

Ação: 2020/619 Emenda Num: 517 Valor Previsto: 24.000,00 Situação Iniciada Autor sms

Descrição: Compra de equipamentos para a Unidade de Saúde Vicente Mártir.

Dotações: 2020/ 1804- 4103- 449052080000- 0040, 2021/ 1804- 4103- 449052080000- 1375

**Total Ação:**

Valor Solicitado: 0,00 Valor Pré-Emp: 0,00 Valor Liquidado: 0,00  
Valor Aprovado: 0,00 Valor Empenhado: 0,00 Valor Pago: 0,00

**Obra/Ação**

Ação: 2020/620 Emenda Num: 518 Valor Previsto: 14.000,00 Situação Em Andamento Autor sms

Descrição: Compra de equipamentos para a Unidade de Saúde Viçosa.



**Dotações:** 2020/ 1804- 4103- 449052080000- 0040, 2020/ 1804- 4103- 449052350000- 0040, 2020/ 1804- 4103- 449052420000- 0040, 2021/ 1804- 4103- 449052080000- 1375

**PL:** 2020/33171 Aquisição de material permanente para atender necessidades da US Viçosa com recursos da emenda impositiva 518 - vereadora Comandante Nádia.  
RM 23345/20  
SEI 20.0.000106419-4

Recursos: CEF ag. 2822 c/c 006.000000080-2

<b>Situação:</b> Aprovado	<b>Data Situação:</b> 03/12/2020 14:39:25
<b>Unid.Org:</b> 1804 - FUNDO MUNICIPAL DE SAÚDE	<b>Proj.Ativ:</b> 4103 - AMPLIAÇÃO E MELHORIAS NA ATENÇÃO PRIMÁRIA À S/
<b>Elemento:</b> 449052 - EQUIPAMENTOS E MATERIAL PERMANENTE	<b>Vinc.Orçam:</b> 40 - ASPS - AÇÕES E SERV. PÚBLICOS DE SAÚDE
<b>Valor Solicitado:</b> 12.255,11	<b>Valor Pré-Emp:</b> 0,00
<b>Valor Liquidado:</b> 0,00	<b>Valor Pago:</b> 0,00
<b>Valor Aprovado:</b> 12.255,11	<b>Valor Empenhado:</b> 12.255,11

**PL:** 2020/33410 Aquisição de material permanente para atender necessidades da US Viçosa com recursos da emenda impositiva 518 - vereadora Comandante Nádia.  
RM 23845/20  
SEI 20.0.000106419-4  
Recursos: CEF ag. 2822 c/c 006.000000080-2

<b>Situação:</b> Aprovado	<b>Data Situação:</b> 07/12/2020 10:38:18
<b>Unid.Org:</b> 1804 - FUNDO MUNICIPAL DE SAÚDE	<b>Proj.Ativ:</b> 4103 - AMPLIAÇÃO E MELHORIAS NA ATENÇÃO PRIMÁRIA À S/
<b>Elemento:</b> 449052 - EQUIPAMENTOS E MATERIAL PERMANENTE	<b>Vinc.Orçam:</b> 40 - ASPS - AÇÕES E SERV. PÚBLICOS DE SAÚDE
<b>Valor Solicitado:</b> 1.572,00	<b>Valor Pré-Emp:</b> 0,00
<b>Valor Liquidado:</b> 0,00	<b>Valor Pago:</b> 0,00
<b>Valor Aprovado:</b> 1.572,00	<b>Valor Empenhado:</b> 1.572,00

**Total Ação:**

<b>Valor Solicitado:</b> 13.827,11	<b>Valor Pré-Emp:</b> 0,00	<b>Valor Liquidado:</b> 0,00
<b>Valor Aprovado:</b> 13.827,11	<b>Valor Empenhado:</b> 13.827,11	<b>Valor Pago:</b> 0,00

**Obra/Ação**

<b>Ação:</b> 2020/621	<b>Emenda Num:</b> 519	<b>Valor Previsto:</b> 22.000,00	<b>Situação</b> Iniciada	<b>Autor</b> sms
-----------------------	------------------------	----------------------------------	--------------------------	------------------

**Descrição:** Compra de equipamentos para a Unidade de Saúde Vila Nova Ipanema.

**Dotações:** 2020/ 1804- 4103- 449052080000- 0040, 2021/ 1804- 4103- 449052080000- 1375

**Total Ação:**

<b>Valor Solicitado:</b> 0,00	<b>Valor Pré-Emp:</b> 0,00	<b>Valor Liquidado:</b> 0,00
<b>Valor Aprovado:</b> 0,00	<b>Valor Empenhado:</b> 0,00	<b>Valor Pago:</b> 0,00



**Obra/Ação**

**Ação:** 2020/622      **Emenda Num:** 520      **Valor Previsto:** 19.000,00      **Situação** Em Andamento      **Autor** sms

**Descrição:** Compra de equipamentos para a Unidade de Saúde São Cristóvão.

**Dotações:** 2020/ 1804- 4103- 449052080000- 0040, 2020/ 1804- 4103- 449052350000- 0040, 2020/ 1804- 4103- 449052420000- 0040, 2021/ 1804- 4103- 449052080000- 1375

**PL:** 2020/31988      MATERIAL PERMANENTE para a US SÃO CRISTÓVÃO/SMS  
 Emenda Impositiva 520 - Vereadora Comandante Nádia.  
 RM 23410/2020  
 SEI 20.0.000106466-6  
 Recursos: CEF - AG.2822 - CC 006.00000080-2

**Situação:** Aprovado      **Data Situação:** 01/12/2020 11:44:40

**Unid.Orç:** 1804 - FUNDO MUNICIPAL DE SAÚDE

**Proj.Ativ:** 4103 - AMPLIAÇÃO E MELHORIAS NA ATENÇÃO PRIMÁRIA À S/

**Elemento:** 449052 - EQUIPAMENTOS E MATERIAL PERMANENTE

**Vinc.Orçam:** 40 - ASPS - AÇÕES E SERV. PÚBLICOS DE SAÚDE

**Valor Solicitado:** 15.684,22      **Valor Pré-Emp:** 0,00      **Valor Liquidado:** 0,00

**Valor Aprovado:** 15.684,22      **Valor Empenhado:** 15.684,22      **Valor Pago:** 0,00

**PL:** 2020/34491      MATERIAL PERMANENTE para a US SÃO CRISTÓVÃO/SMS  
 Emenda Impositiva 520 - Vereadora Comandante Nádia.  
 RM 24188/2020 - Duas unidades, estação de trabalho portátil - CHROMEBOOK  
 SEI 20.0.000106466-6  
 Recursos: CEF - AG.2822 - CC 006.00000080-2

**Situação:** Aprovado      **Data Situação:** 17/12/2020 10:49:20

**Unid.Orç:** 1804 - FUNDO MUNICIPAL DE SAÚDE

**Proj.Ativ:** 4103 - AMPLIAÇÃO E MELHORIAS NA ATENÇÃO PRIMÁRIA À S/

**Elemento:** 449052 - EQUIPAMENTOS E MATERIAL PERMANENTE

**Vinc.Orçam:** 40 - ASPS - AÇÕES E SERV. PÚBLICOS DE SAÚDE

**Valor Solicitado:** 3.144,00      **Valor Pré-Emp:** 0,00      **Valor Liquidado:** 0,00

**Valor Aprovado:** 3.144,00      **Valor Empenhado:** 3.144,00      **Valor Pago:** 0,00

**Total Ação:**

**Valor Solicitado:** 18.828,22      **Valor Pré-Emp:** 0,00      **Valor Liquidado:** 0,00

**Valor Aprovado:** 18.828,22      **Valor Empenhado:** 18.828,22      **Valor Pago:** 0,00

**Obra/Ação**

**Ação:** 2020/623      **Emenda Num:** 521      **Valor Previsto:** 16.000,00      **Situação** Em Andamento      **Autor** sms

**Descrição:** Compra de equipamentos para a Unidade de Saúde São Gabriel.

**Dotações:** 2020/ 1804- 4103- 449052080000- 0040, 2020/ 1804- 4103- 449052350000- 0040, 2020/ 1804- 4103- 449052420000- 0040, 2021/ 1804- 4103- 449052080000- 1375

**PL:** 2020/32180      Aquisição de material permanente para atender US São Gabriel com recursos emenda impositiva 521 Comandante Nádia.  
 Rm: 2020/23476  
 Sei: 20.0.000106433-0  
 Recursos: Cef ag. 2822 c/c 006.00000080-2



**GOR - Emendas Impositivas**

**Ano Emendas: 2020**

**Órgão: SMS**

**Situação:** Aprovado **Data Situação:** 01/12/2020 11:43:47

**Unid.Orç:** 1804 - FUNDO MUNICIPAL DE SAÚDE

**Proj.Ativ:** 4103 - AMPLIAÇÃO E MELHORIAS NA ATENÇÃO PRIMÁRIA À S/

**Elemento:** 449052 - EQUIPAMENTOS E MATERIAL PERMANENTE

**Vinc.Orçam:** 40 - ASPS - AÇÕES E SERV. PÚBLICOS DE SAÚDE

**Valor Solicitado:** 14.415,86 **Valor Pré-Emp:** 0,00 **Valor Liquidado:** 0,00

**Valor Aprovado:** 14.415,86 **Valor Empenhado:** 14.415,86 **Valor Pago:** 0,00

**PL:** 2020/33747 Aquisição de material permanente para atender US São Gabriel com recursos emenda impositiva 521 Comandante Nádia.  
Rm: 2020/24053  
Sei: 20.0.000106433-0  
Recursos: Cef ag. 2822 c/c 006.000000080-2

**Situação:** Aprovado **Data Situação:** 10/12/2020 14:20:25

**Unid.Orç:** 1804 - FUNDO MUNICIPAL DE SAÚDE

**Proj.Ativ:** 4103 - AMPLIAÇÃO E MELHORIAS NA ATENÇÃO PRIMÁRIA À S/

**Elemento:** 449052 - EQUIPAMENTOS E MATERIAL PERMANENTE

**Vinc.Orçam:** 40 - ASPS - AÇÕES E SERV. PÚBLICOS DE SAÚDE

**Valor Solicitado:** 1.572,00 **Valor Pré-Emp:** 0,00 **Valor Liquidado:** 0,00

**Valor Aprovado:** 1.572,00 **Valor Empenhado:** 1.572,00 **Valor Pago:** 0,00

**Total Ação:**

**Valor Solicitado:** 15.987,86 **Valor Pré-Emp:** 0,00 **Valor Liquidado:** 0,00

**Valor Aprovado:** 15.987,86 **Valor Empenhado:** 15.987,86 **Valor Pago:** 0,00

**Obra/Ação**

**Ação:** 2020/624 **Emenda Num:** 522 **Valor Previsto:** 13.000,00 **Situação** Em Andamento **Autor** sms

**Descrição:** Compra de equipamentos para a Unidade de Saúde São Pedro.

**Dotações:** 2020/ 1804- 4103- 449052080000- 0040, 2020/ 1804- 4103- 449052350000- 0040, 2020/ 1804- 4103- 449052420000- 0040, 2021/ 1804- 4103- 449052080000- 1375

**PL:** 2020/31886 Aquisição de material permanente para atender necessidades da US São Pedro com recursos da emenda impositiva 522 - vereadora Comandante Nádia.  
RM 23351/20  
SEI 20.0.000106464-0

Recursos: CEF ag. 2822 c/c 006.000000080-2

**Situação:** Aprovado **Data Situação:** 02/12/2020 19:55:41

**Unid.Orç:** 1804 - FUNDO MUNICIPAL DE SAÚDE

**Proj.Ativ:** 4103 - AMPLIAÇÃO E MELHORIAS NA ATENÇÃO PRIMÁRIA À S/

**Elemento:** 449052 - EQUIPAMENTOS E MATERIAL PERMANENTE

**Vinc.Orçam:** 40 - ASPS - AÇÕES E SERV. PÚBLICOS DE SAÚDE

**Valor Solicitado:** 10.898,42 **Valor Pré-Emp:** 0,00 **Valor Liquidado:** 0,00

**Valor Aprovado:** 10.898,42 **Valor Empenhado:** 10.898,42 **Valor Pago:** 0,00

**PL:** 2020/33425 Aquisição de material permanente para atender necessidades da US São Pedro com recursos da emenda impositiva 522 - vereadora Comandante Nádia.  
RM 23884/20  
SEI 20.0.000106464-0



Recursos: CEF ag. 2822 c/c 006.00000080-2

<b>Situação:</b> Aprovado	<b>Data Situação:</b> 08/12/2020 19:31:59		
<b>Unid.Org:</b> 1804 - FUNDO MUNICIPAL DE SAÚDE		<b>Proj.Ativ:</b> 4103 - AMPLIAÇÃO E MELHORIAS NA ATENÇÃO PRIMÁRIA À S/	
<b>Elemento:</b> 449052 - EQUIPAMENTOS E MATERIAL PERMANENTE		<b>Vinc.Orçam:</b> 40 - ASPS - AÇÕES E SERV. PÚBLICOS DE SAÚDE	
<b>Valor Solicitado:</b> 1.572,00	<b>Valor Pré-Emp:</b> 0,00	<b>Valor Liquidado:</b> 0,00	
<b>Valor Aprovado:</b> 1.572,00	<b>Valor Empenhado:</b> 1.572,00	<b>Valor Pago:</b> 0,00	
<b>Total Ação:</b>			
<b>Valor Solicitado:</b> 12.470,42	<b>Valor Pré-Emp:</b> 0,00	<b>Valor Liquidado:</b> 0,00	
<b>Valor Aprovado:</b> 12.470,42	<b>Valor Empenhado:</b> 12.470,42	<b>Valor Pago:</b> 0,00	

**Obra/Ação**

**Ação:** 2020/625      **Emenda Num:** 523      **Valor Previsto:** 19.000,00      **Situação** Em Andamento      **Autor** sms

**Descrição:** Compra de equipamentos para a Unidade de Saúde São Borja.

**Dotações:** 2020/ 1804- 4103- 449052080000- 0040, 2020/ 1804- 4103- 449052350000- 0040, 2020/ 1804- 4103- 449052420000- 0040, 2021/ 1804- 4103- 449052080000- 1375

**PL:** 2020/31985      MATERIAL PERMANENTE para a US SÃO BORJA/SMS  
 Emenda Impositiva 523 - Vereadora Comandante Nádia  
 RM 23335/2020  
 SEI 20.0.000106591-3  
 Recursos: CEF - AG.2822 - CC 006.00000080-2

<b>Situação:</b> Aprovado	<b>Data Situação:</b> 01/12/2020 11:44:37		
<b>Unid.Org:</b> 1804 - FUNDO MUNICIPAL DE SAÚDE		<b>Proj.Ativ:</b> 4103 - AMPLIAÇÃO E MELHORIAS NA ATENÇÃO PRIMÁRIA À S/	
<b>Elemento:</b> 449052 - EQUIPAMENTOS E MATERIAL PERMANENTE		<b>Vinc.Orçam:</b> 40 - ASPS - AÇÕES E SERV. PÚBLICOS DE SAÚDE	
<b>Valor Solicitado:</b> 15.684,22	<b>Valor Pré-Emp:</b> 0,00	<b>Valor Liquidado:</b> 0,00	
<b>Valor Aprovado:</b> 15.684,22	<b>Valor Empenhado:</b> 15.684,22	<b>Valor Pago:</b> 0,00	

**PL:** 2020/33414      : MATERIAL PERMANENTE para a US SÃO BORJA/SMS  
 Emenda Impositiva 523 - Vereadora Comandante Nádia  
 RM 23858/2020 - Estação de trabalho portátil - 02 unidades  
 SEI 20.0.000106591-3  
 Recursos: CEF - AG.2822 - CC 006.00000080-2

<b>Situação:</b> Aprovado	<b>Data Situação:</b> 07/12/2020 10:38:27		
<b>Unid.Org:</b> 1804 - FUNDO MUNICIPAL DE SAÚDE		<b>Proj.Ativ:</b> 4103 - AMPLIAÇÃO E MELHORIAS NA ATENÇÃO PRIMÁRIA À S/	
<b>Elemento:</b> 449052 - EQUIPAMENTOS E MATERIAL PERMANENTE		<b>Vinc.Orçam:</b> 40 - ASPS - AÇÕES E SERV. PÚBLICOS DE SAÚDE	
<b>Valor Solicitado:</b> 3.144,00	<b>Valor Pré-Emp:</b> 0,00	<b>Valor Liquidado:</b> 0,00	
<b>Valor Aprovado:</b> 3.144,00	<b>Valor Empenhado:</b> 3.144,00	<b>Valor Pago:</b> 0,00	





**Total Ação:**

<b>Valor Solicitado:</b>	18.828,22	<b>Valor Pré-Emp:</b>	0,00	<b>Valor Liquidado:</b>	0,00
<b>Valor Aprovado:</b>	18.828,22	<b>Valor Empenhado:</b>	18.828,22	<b>Valor Pago:</b>	0,00

**Obra/Ação**

**Ação:** 2020/626      **Emenda Num:** 524      **Valor Previsto:** 28.000,00      **Situação** Iniciada      **Autor** sms

**Descrição:** Compra de equipamentos para a Unidade de Saúde Nonoai.

**Dotações:** 2020/ 1804- 4103- 449052080000- 0040, 2021/ 1804- 4103- 449052080000- 1375

**Total Ação:**

<b>Valor Solicitado:</b>	0,00	<b>Valor Pré-Emp:</b>	0,00	<b>Valor Liquidado:</b>	0,00
<b>Valor Aprovado:</b>	0,00	<b>Valor Empenhado:</b>	0,00	<b>Valor Pago:</b>	0,00

**Obra/Ação**

**Ação:** 2020/630      **Emenda Num:** 542      **Valor Previsto:** 14.000,00      **Situação** Em Andamento      **Autor** sms

**Descrição:** Aquisição de equipamentos e/ou mobiliários, para o Posto de Saúde Santo Alfredo, Bairro São José.

**Dotações:** 2020/ 1804- 4103- 449052080000- 0040, 2020/ 1804- 4103- 449052350000- 0040, 2020/ 1804- 4103- 449052420000- 0040, 2021/ 1804- 4103- 449052080000- 1375

**PL:** 2020/31982      Aquisição de material permanente para a US Santo Alfredo.  
 Emenda Impositiva 542 - Vereador José Freitas  
 RM 23368/2020  
 SEI 20.0.000106429-1  
 Recursos: CEF - AG.2822 - CC 006.00000080-2

**Situação:** Aprovado      **Data Situação:** 01/12/2020 11:43:33

**Unid.Orç:** 1804 - FUNDO MUNICIPAL DE SAÚDE

**Proj.Ativ:** 4103 - AMPLIAÇÃO E MELHORIAS NA ATENÇÃO PRIMÁRIA À S/

**Elemento:** 449052 - EQUIPAMENTOS E MATERIAL PERMANENTE

**Vinc.Orçam:** 40 - ASPS - AÇÕES E SERV. PÚBLICOS DE SAÚDE

<b>Valor Solicitado:</b>	12.255,11	<b>Valor Pré-Emp:</b>	0,00	<b>Valor Liquidado:</b>	0,00
<b>Valor Aprovado:</b>	12.255,11	<b>Valor Empenhado:</b>	12.255,11	<b>Valor Pago:</b>	0,00

**PL:** 2020/33485      Aquisição de material permanente, 1 estação de trabalho portátil - CHROMEBOOK, para a US Santo Alfredo.  
 Emenda Impositiva 542 - Vereador José Freitas  
 RM 23892/2020  
 PL relac.: 20/31982  
 SEI 20.0.000106429-1  
 Recursos: CEF - AG.2822 - CC 006.00000080-2

**Situação:** Aprovado      **Data Situação:** 08/12/2020 09:22:30

**Unid.Orç:** 1804 - FUNDO MUNICIPAL DE SAÚDE

**Proj.Ativ:** 4103 - AMPLIAÇÃO E MELHORIAS NA ATENÇÃO PRIMÁRIA À S/

**Elemento:** 449052 - EQUIPAMENTOS E MATERIAL PERMANENTE

**Vinc.Orçam:** 40 - ASPS - AÇÕES E SERV. PÚBLICOS DE SAÚDE

<b>Valor Solicitado:</b>	1.572,00	<b>Valor Pré-Emp:</b>	0,00	<b>Valor Liquidado:</b>	0,00
--------------------------	----------	-----------------------	------	-------------------------	------



GOR - Emendas Impositivas

Ano Emendas: 2020

Órgão: SMS

Valor Aprovado: 1.572,00 Valor Empenhado: 1.572,00 Valor Pago: 0,00

Total Ação:

Valor Solicitado: 13.827,11 Valor Pré-Emp: 0,00 Valor Liquidado: 0,00

Valor Aprovado: 13.827,11 Valor Empenhado: 13.827,11 Valor Pago: 0,00

Obra/Ação

Ação: 2020/631 Emenda Num: 543 Valor Previsto: 12.500,00 Situação Em Andamento Autor sms

Descrição: Aquisição de equipamentos e/ou mobiliários, para Unidade de Saúde Mapa, Bairro Lomba do Pinheiro.

Dotações: 2020/ 1804- 4103- 449052080000- 0040, 2020/ 1804- 4103- 449052350000- 0040, 2020/ 1804- 4103- 449052420000- 0040, 2021/ 1804- 4103- 449052080000- 1375

PL: 2020/33173 Aquisição de material permanente para atender necessidades da US Mapa com recursos da emenda impositiva 543 - vereador José Freitas.  
RM 23360/20  
SEI 20.0.000106431-3

Recursos: CEF ag. 2822 c/c 006.000000080-2

Situação: Aprovado Data Situação: 03/12/2020 14:39:31

Unid.Orç: 1804 - FUNDO MUNICIPAL DE SAÚDE

Proj.Ativ: 4103 - AMPLIAÇÃO E MELHORIAS NA ATENÇÃO PRIMÁRIA À S/

Elemento: 449052 - EQUIPAMENTOS E MATERIAL PERMANENTE

Vinc.Orçam: 40 - ASPS - AÇÕES E SERV. PÚBLICOS DE SAÚDE

Valor Solicitado: 12.255,11 Valor Pré-Emp: 0,00 Valor Liquidado: 0,00

Valor Aprovado: 12.255,11 Valor Empenhado: 12.255,11 Valor Pago: 0,00

PL: 2020/33427 Aquisição de material permanente para atender necessidades da US Mapa com recursos da emenda impositiva 543 - vereador José Freitas.  
RM 23870/20  
SEI 20.0.000106431-3

Recursos: CEF ag. 2822 c/c 006.000000080-2

Situação: Aprovado Data Situação: 08/12/2020 19:32:55

Unid.Orç: 1804 - FUNDO MUNICIPAL DE SAÚDE

Proj.Ativ: 4103 - AMPLIAÇÃO E MELHORIAS NA ATENÇÃO PRIMÁRIA À S/

Elemento: 449052 - EQUIPAMENTOS E MATERIAL PERMANENTE

Vinc.Orçam: 40 - ASPS - AÇÕES E SERV. PÚBLICOS DE SAÚDE

Valor Solicitado: 1.572,00 Valor Pré-Emp: 0,00 Valor Liquidado: 0,00

Valor Aprovado: 1.572,00 Valor Empenhado: 1.572,00 Valor Pago: 0,00

Total Ação:

Valor Solicitado: 13.827,11 Valor Pré-Emp: 0,00 Valor Liquidado: 0,00

Valor Aprovado: 13.827,11 Valor Empenhado: 13.827,11 Valor Pago: 0,00

Obra/Ação

Ação: 2020/632 Emenda Num: 544 Valor Previsto: 17.000,00 Situação Em Andamento Autor SMS

Descrição: Aquisição de equipamentos e/ou mobiliários, para o Posto de Saúde Monte Cristo, Bairro Vila Nova.



**Dotações:** 2020/ 1804- 4103- 449052080000- 0040, 2020/ 1804- 4103- 449052420000- 0040, 2021/ 1804- 4103- 449052080000- 1375

**PL:** 2020/31810 Aquisição de material permanente para US Monte Cristo  
Emenda impositiva nº 20/544 - Vereador José Freitas  
RM 23253/20  
SEI 20.0.000106013-0  
Recursos: CEF ag. 2822 c/c 006.000000080-2

**Situação:** Aprovado **Data Situação:** 01/12/2020 11:44:09

**Unid.Orç:** 1804 - FUNDO MUNICIPAL DE SAÚDE

**Proj.Ativ:** 4103 - AMPLIAÇÃO E MELHORIAS NA ATENÇÃO PRIMÁRIA À S/

**Elemento:** 449052 - EQUIPAMENTOS E MATERIAL PERMANENTE

**Vinc.Orçam:** 40 - ASPS - AÇÕES E SERV. PÚBLICOS DE SAÚDE

<b>Valor Solicitado:</b>	13.163,18	<b>Valor Pré-Emp:</b>	0,00	<b>Valor Liquidado:</b>	0,00
<b>Valor Aprovado:</b>	13.163,18	<b>Valor Empenhado:</b>	13.163,18	<b>Valor Pago:</b>	0,00

**Total Ação:**

<b>Valor Solicitado:</b>	13.163,18	<b>Valor Pré-Emp:</b>	0,00	<b>Valor Liquidado:</b>	0,00
<b>Valor Aprovado:</b>	13.163,18	<b>Valor Empenhado:</b>	13.163,18	<b>Valor Pago:</b>	0,00

**Obra/Ação**

**Ação:** 2020/633 **Emenda Num:** 545 **Valor Previsto:** 15.000,00 **Situação** Em Andamento **Autor** sms

**Descrição:** Aquisição de equipamentos e/ou mobiliários, para o Posto de Saúde Esmeralda, Bairro Lomba do Pinheiro.

**Dotações:** 2020/ 1804- 4103- 449052080000- 0040, 2020/ 1804- 4103- 449052350000- 0040, 2020/ 1804- 4103- 449052420000- 0040, 2021/ 1804- 4103- 449052080000- 1375

**PL:** 2020/31775 MATERIAL PERMANENTE para a US ESMERALDA/SMS  
Emenda Impositiva 545 - Vereador José Freitas  
RM 2020/23248  
SEI 20.0.000106032-6  
Recursos: CEF - AG.2822 - CC 006.000000080-2

**Situação:** Aprovado **Data Situação:** 30/11/2020 11:27:25

**Unid.Orç:** 1804 - FUNDO MUNICIPAL DE SAÚDE

**Proj.Ativ:** 4103 - AMPLIAÇÃO E MELHORIAS NA ATENÇÃO PRIMÁRIA À S/

**Elemento:** 449052 - EQUIPAMENTOS E MATERIAL PERMANENTE

**Vinc.Orçam:** 40 - ASPS - AÇÕES E SERV. PÚBLICOS DE SAÚDE

<b>Valor Solicitado:</b>	13.220,74	<b>Valor Pré-Emp:</b>	0,00	<b>Valor Liquidado:</b>	0,00
<b>Valor Aprovado:</b>	13.220,74	<b>Valor Empenhado:</b>	13.220,74	<b>Valor Pago:</b>	0,00

**PL:** 2020/34136 MATERIAL PERMANENTE para a US ESMERALDA.  
EMENDA IMPOSITIVA 545 - Vereador José Freitas  
SEI 20.0.000106032-6  
Recursos: CEF - AG.2822 - CC 006.000000080-2

**Situação:** Aprovado **Data Situação:** 14/12/2020 16:48:07

**Unid.Orç:** 1804 - FUNDO MUNICIPAL DE SAÚDE

**Proj.Ativ:** 4103 - AMPLIAÇÃO E MELHORIAS NA ATENÇÃO PRIMÁRIA À S/

**Elemento:** 449052 - EQUIPAMENTOS E MATERIAL PERMANENTE

**Vinc.Orçam:** 40 - ASPS - AÇÕES E SERV. PÚBLICOS DE SAÚDE

<b>Valor Solicitado:</b>	1.572,00	<b>Valor Pré-Emp:</b>	0,00	<b>Valor Liquidado:</b>	0,00
--------------------------	----------	-----------------------	------	-------------------------	------



GOR - Emendas Impositivas

Ano Emendas: 2020

Órgão: SMS

Valor Aprovado: 1.572,00 Valor Empenhado: 1.572,00 Valor Pago: 0,00

**Total Ação:**

Valor Solicitado: 14.792,74 Valor Pré-Emp: 0,00 Valor Liquidado: 0,00

Valor Aprovado: 14.792,74 Valor Empenhado: 14.792,74 Valor Pago: 0,00

**Obra/Ação**

Ação: 2020/634 Emenda Num: 546 Valor Previsto: 35.000,00 Situação Em Andamento Autor sms

**Descrição:** Aquisição de equipamentos e/ou mobiliários, para o Posto de Saúde Ernesto Araujo, Bairro São José.

**Dotações:** 2020/ 1804- 4103- 449052080000- 0040, 2020/ 1804- 4103- 449052350000- 0040, 2020/ 1804- 4103- 449052420000- 0040, 2021/ 1804- 4103- 449052080000- 1375

**PL:** 2020/33207 Aquisição de material permanente para atender necessidades da US Ernesto Araújo com recursos da emenda impositiva 546 - vereador José Freitas.  
RM 23609 e 23616/20  
SEI 20.0.000107614-1

Recursos: CEF ag. 2822 c/c 006.000000080-2

**Situação:** Aprovado **Data Situação:** 04/12/2020 16:07:09

**Unid.Orç:** 1804 - FUNDO MUNICIPAL DE SAÚDE

**Proj.Ativ:** 4103 - AMPLIAÇÃO E MELHORIAS NA ATENÇÃO PRIMÁRIA À S/

**Elemento:** 449052 - EQUIPAMENTOS E MATERIAL PERMANENTE

**Vinc.Orçam:** 40 - ASPS - AÇÕES E SERV. PÚBLICOS DE SAÚDE

Valor Solicitado: 16.818,83 Valor Pré-Emp: 0,00 Valor Liquidado: 0,00

Valor Aprovado: 16.818,83 Valor Empenhado: 16.818,83 Valor Pago: 0,00

**PL:** 2020/34499 Aquisição de material permanente para atender necessidades da US Ernesto Araújo com recursos da emenda impositiva 546 - vereador José Freitas.  
RM 24183/20  
SEI 20.0.000107614-1

Recursos: CEF ag. 2822 c/c 006.000000080-2

**Situação:** Aprovado **Data Situação:** 17/12/2020 11:30:47

**Unid.Orç:** 1804 - FUNDO MUNICIPAL DE SAÚDE

**Proj.Ativ:** 4103 - AMPLIAÇÃO E MELHORIAS NA ATENÇÃO PRIMÁRIA À S/

**Elemento:** 449052 - EQUIPAMENTOS E MATERIAL PERMANENTE

**Vinc.Orçam:** 40 - ASPS - AÇÕES E SERV. PÚBLICOS DE SAÚDE

Valor Solicitado: 3.144,00 Valor Pré-Emp: 0,00 Valor Liquidado: 0,00

Valor Aprovado: 3.144,00 Valor Empenhado: 3.144,00 Valor Pago: 0,00

**PL:** 2020/35084 Aquisição de material permanente para atender necessidades da US Ernesto Araújo com recursos da emenda impositiva 546 - vereador José Freitas.  
RM 24327/20  
SEI 20.0.000107614-1

Recursos: CEF ag. 2822 c/c 006.000000080-2

**Situação:** Aprovado **Data Situação:** 29/12/2020 10:51:05

**Unid.Orç:** 1804 - FUNDO MUNICIPAL DE SAÚDE

**Proj.Ativ:** 4103 - AMPLIAÇÃO E MELHORIAS NA ATENÇÃO PRIMÁRIA À S/



GOR - Emendas Impositivas

Ano Emendas: 2020

Órgão: SMS

Elemento: 449052 - EQUIPAMENTOS E MATERIAL PERMANENTE

Vinc.Orçam:40 - ASPS - AÇÕES E SERV. PÚBLICOS DE SAÚDE

Valor Solicitado:	7.394,00	Valor Pré-Emp:	0,00	Valor Liquidado:	0,00
Valor Aprovado:	7.394,00	Valor Empenhado:	7.394,00	Valor Pago:	0,00

**Total Ação:**

Valor Solicitado:	27.356,83	Valor Pré-Emp:	0,00	Valor Liquidado:	0,00
Valor Aprovado:	27.356,83	Valor Empenhado:	27.356,83	Valor Pago:	0,00

**Obra/Ação**

Ação: 2020/635      Emenda Num: 547      Valor Previsto: 24.000,00      Situação Em Andamento      Autor sms

Descrição: Aquisição de equipamentos, para o Posto de Saúde Chácara do Banco, Bairro Restinga.

Dotações: 2020/ 1804- 4103- 449052080000- 0040, 2020/ 1804- 4103- 449052120000- 0040, 2020/ 1804- 4103- 449052350000- 0040, 2020/ 1804- 4103- 449052420000- 0040, 2021/ 1804- 4103- 449052080000- 1375

PL: 2020/33167      Aquisição de material permanente para a US Chácara do Banco.  
Emenda Impositiva nº 20/547 - Vereador José Freitas  
RMs: 20/23529 e 23531  
SEI: 20.0.000107615-0  
Recursos: CEF - Ag. 2822 c/c 006.000000080-2

Situação: Aprovado	Data Situação: 02/12/2020 19:56:50	Proj.Ativ:4103 - AMPLIAÇÃO E MELHORIAS NA ATENÇÃO PRIMÁRIA À S/
Unid.Orç: 1804 - FUNDO MUNICIPAL DE SAÚDE		Vinc.Orçam:40 - ASPS - AÇÕES E SERV. PÚBLICOS DE SAÚDE
Elemento: 449052 - EQUIPAMENTOS E MATERIAL PERMANENTE		
Valor Solicitado:	17.145,11	Valor Pré-Emp: 0,00
Valor Aprovado:	17.145,11	Valor Empenhado: 17.145,11
		Valor Liquidado: 0,00
		Valor Pago: 0,00

PL: 2020/33750      Aquisição de material permanente, 1 condicionador de ar e 1 estação de trabalho CHROMEBOOK para a US Chácara do Banco.  
Emenda Impositiva nº 20/547 - Vereador José Freitas  
RMs: 20/24049 e 24050  
PL relac.: 20/33167  
SEI: 20.0.000107615-0  
Recursos: CEF - Ag. 2822 c/c 006.000000080-2

Situação: Aprovado	Data Situação: 10/12/2020 14:20:32	Proj.Ativ:4103 - AMPLIAÇÃO E MELHORIAS NA ATENÇÃO PRIMÁRIA À S/
Unid.Orç: 1804 - FUNDO MUNICIPAL DE SAÚDE		Vinc.Orçam:40 - ASPS - AÇÕES E SERV. PÚBLICOS DE SAÚDE
Elemento: 449052 - EQUIPAMENTOS E MATERIAL PERMANENTE		
Valor Solicitado:	6.841,00	Valor Pré-Emp: 0,00
Valor Aprovado:	6.841,00	Valor Empenhado: 6.841,00
		Valor Liquidado: 0,00
		Valor Pago: 0,00

**Total Ação:**

Valor Solicitado:	23.986,11	Valor Pré-Emp:	0,00	Valor Liquidado:	0,00
Valor Aprovado:	23.986,11	Valor Empenhado:	23.986,11	Valor Pago:	0,00



**Obra/Ação**

**Ação:** 2020/636      **Emenda Num:** 548      **Valor Previsto:** 30.000,00      **Situação** Em Andamento      **Autor** sms

**Descrição:** Aquisição de equipamentos para instalação em caminhão, que será utilizado como unidade móvel da Secretaria Municipal da Saúde - SMS.

**Dotações:** 2020/ 1804- 4103- 339030999900- 0040, 2020/ 1804- 4103- 449052080000- 0040, 2020/ 1804- 4107- 339030280000- 0040, 2020/ 1804- 4107- 339030999900- 0040, 2021/ 1804- 4103- 339030999900- 1375, 2021/ 1804- 4103- 449052080000- 1375

**PL:** 2020/33602      MATERIAL de CONSUMO para UNIDADE MÓVEL/SMS  
Emenda Impositiva 548 - Vereador José Freitas  
SEI 20.0.000108357-1  
Recursos: CEF - AG.2822 - CC 006.00000080-2

<b>Situação:</b> Aprovado	<b>Data Situação:</b> 08/12/2020 19:31:38
<b>Unid.Orç:</b> 1804 - FUNDO MUNICIPAL DE SAÚDE	<b>Proj.Ativ:</b> 4107 - MANUTENÇÃO E CUSTEIO DA REDE DE ATENÇÃO PRIM
<b>Elemento:</b> 339030 - MATERIAL DE CONSUMO	<b>Vinc.Orçam:</b> 40 - ASPS - AÇÕES E SERV. PÚBLICOS DE SAÚDE
<b>Valor Solicitado:</b> 4.867,00 <b>Valor Pré-Emp:</b> 0,00	<b>Valor Liquidado:</b> 2.900,00
<b>Valor Aprovado:</b> 4.867,00 <b>Valor Empenhado:</b> 4.867,00	<b>Valor Pago:</b> 0,00

**Total Ação:**

<b>Valor Solicitado:</b> 4.867,00	<b>Valor Pré-Emp:</b> 0,00	<b>Valor Liquidado:</b> 2.900,00
<b>Valor Aprovado:</b> 4.867,00	<b>Valor Empenhado:</b> 4.867,00	<b>Valor Pago:</b> 0,00

**Obra/Ação**

**Ação:** 2020/637      **Emenda Num:** 549      **Valor Previsto:** 17.000,00      **Situação** Em Andamento      **Autor** sms

**Descrição:** Aquisição de equipamentos para o Posto de Saúde Campos do Cristal Vila Nova, Porto Alegre.

**Dotações:** 2020/ 1804- 4103- 449052080000- 0040, 2020/ 1804- 4103- 449052420000- 0040, 2021/ 1804- 4103- 449052080000- 1375

**PL:** 2020/31825      Aquisição de material permanente com recursos de emenda impositiva 549 vereador Jose Freitas para US Campos do Cristal.  
Rm: 2020/23249  
Sei:20.0.000106030-0

Recursos Cef ag. 2822 c/c 006.000000080-2

<b>Situação:</b> Aprovado	<b>Data Situação:</b> 01/12/2020 11:43:22
<b>Unid.Orç:</b> 1804 - FUNDO MUNICIPAL DE SAÚDE	<b>Proj.Ativ:</b> 4103 - AMPLIAÇÃO E MELHORIAS NA ATENÇÃO PRIMÁRIA À S/
<b>Elemento:</b> 449052 - EQUIPAMENTOS E MATERIAL PERMANENTE	<b>Vinc.Orçam:</b> 40 - ASPS - AÇÕES E SERV. PÚBLICOS DE SAÚDE
<b>Valor Solicitado:</b> 13.163,18 <b>Valor Pré-Emp:</b> 0,00	<b>Valor Liquidado:</b> 0,00
<b>Valor Aprovado:</b> 13.163,18 <b>Valor Empenhado:</b> 13.163,18	<b>Valor Pago:</b> 0,00

**PL:** 2020/35208      Aquisição de material permanente com recursos de emenda impositiva 549 vereador Jose Freitas para US Campos do Cristal.  
Rm: 2020/24324  
Sei:20.0.000106030-0



Recursos Cef ag. 2822 c/c 006.00000080-2

<b>Situação:</b> Aprovado	<b>Data Situação:</b> 29/12/2020 10:51:08		
<b>Unid.Orç:</b> 1804 - FUNDO MUNICIPAL DE SAÚDE		<b>Proj.Ativ:</b> 4103 - AMPLIAÇÃO E MELHORIAS NA ATENÇÃO PRIMÁRIA À S/	
<b>Elemento:</b> 449052 - EQUIPAMENTOS E MATERIAL PERMANENTE		<b>Vinc.Orçam:</b> 40 - ASPS - AÇÕES E SERV. PÚBLICOS DE SAÚDE	
<b>Valor Solicitado:</b> 3.697,00	<b>Valor Pré-Emp:</b> 0,00	<b>Valor Liquidado:</b> 0,00	
<b>Valor Aprovado:</b> 3.697,00	<b>Valor Empenhado:</b> 3.697,00	<b>Valor Pago:</b> 0,00	
<b>Total Ação:</b>			
<b>Valor Solicitado:</b> 16.860,18	<b>Valor Pré-Emp:</b> 0,00	<b>Valor Liquidado:</b> 0,00	
<b>Valor Aprovado:</b> 16.860,18	<b>Valor Empenhado:</b> 16.860,18	<b>Valor Pago:</b> 0,00	

**Obra/Ação**

**Ação:** 2020/641      **Emenda Num:** 551      **Valor Previsto:** 12.500,00      **Situação** Em Andamento      **Autor** sms

**Descrição:** Aquisição de equipamentos e/ou mobiliários, para Unidade de Saúde Quinta Unidade, Bairro Restinga.

**Dotações:** 2020/ 1804- 4103- 449052350000- 0040, 2020/ 1804- 4103- 449052420000- 0040, 2020/ 1804- 4103- 449052999900- 0040, 2021/ 1804- 4103- 449052999900- 1375

**PL:** 2020/31981      MATERIAL PERMANENTE para a US QUINTA UNIDADE/SMS  
 Emenda Impositiva 551 - Vereador José Freitas  
 RM 23347/2020  
 SEI 20.0.000106460-7  
 Recursos: CEF - AG.2822 - CC 006.00000080-2

<b>Situação:</b> Aprovado	<b>Data Situação:</b> 01/12/2020 11:44:30		
<b>Unid.Orç:</b> 1804 - FUNDO MUNICIPAL DE SAÚDE		<b>Proj.Ativ:</b> 4103 - AMPLIAÇÃO E MELHORIAS NA ATENÇÃO PRIMÁRIA À S/	
<b>Elemento:</b> 449052 - EQUIPAMENTOS E MATERIAL PERMANENTE		<b>Vinc.Orçam:</b> 40 - ASPS - AÇÕES E SERV. PÚBLICOS DE SAÚDE	
<b>Valor Solicitado:</b> 10.898,42	<b>Valor Pré-Emp:</b> 0,00	<b>Valor Liquidado:</b> 0,00	
<b>Valor Aprovado:</b> 10.898,42	<b>Valor Empenhado:</b> 10.898,42	<b>Valor Pago:</b> 0,00	

**PL:** 2020/34507      MATERIAL PERMANENTE para a US QUINTA UNIDADE/SMS  
 Emenda Impositiva 551 - Vereador José Freitas  
 RM 2020/24204 - Estação de trabalho portatil - CHROMEBOOK  
 SEI 20.0.000106460-7  
 Recursos: CEF - AG.2822 - CC 006.00000080-2

<b>Situação:</b> Aprovado	<b>Data Situação:</b> 17/12/2020 10:48:35		
<b>Unid.Orç:</b> 1804 - FUNDO MUNICIPAL DE SAÚDE		<b>Proj.Ativ:</b> 4103 - AMPLIAÇÃO E MELHORIAS NA ATENÇÃO PRIMÁRIA À S/	
<b>Elemento:</b> 449052 - EQUIPAMENTOS E MATERIAL PERMANENTE		<b>Vinc.Orçam:</b> 40 - ASPS - AÇÕES E SERV. PÚBLICOS DE SAÚDE	
<b>Valor Solicitado:</b> 1.572,00	<b>Valor Pré-Emp:</b> 0,00	<b>Valor Liquidado:</b> 0,00	
<b>Valor Aprovado:</b> 1.572,00	<b>Valor Empenhado:</b> 1.572,00	<b>Valor Pago:</b> 0,00	





**Total Ação:**

<b>Valor Solicitado:</b>	12.470,42	<b>Valor Pré-Emp:</b>	0,00	<b>Valor Liquidado:</b>	0,00
<b>Valor Aprovado:</b>	12.470,42	<b>Valor Empenhado:</b>	12.470,42	<b>Valor Pago:</b>	0,00

**Obra/Ação**

**Ação:** 2020/642      **Emenda Num:** 552      **Valor Previsto:** 25.000,00      **Situação** Em Andamento      **Autor** sms

**Descrição:** Aquisição de equipamentos para o Posto de Saúde Alto Erechim, Rua Erechim, 985, Bairro Nonoai.

**Dotações:** 2020/ 1804- 4103- 449052350000- 0040, 2020/ 1804- 4103- 449052420000- 0040, 2020/ 1804- 4103- 449052999900- 0040, 2021/ 1804- 4103- 449052999900- 1375

**PL:** 2020/33481      Aquisição de material permanente para a US Erechim.  
Emenda Impositiva nº 20/552 - Vereador José Freitas  
RMs 20/23859 e 23860  
SEI 20.0.000107617-6  
Recursos: CEF - AG.2822 - CC 006.00000080-2

**Situação:** Aprovado      **Data Situação:** 08/12/2020 09:22:11

**Unid.Orç:** 1804 - FUNDO MUNICIPAL DE SAÚDE

**Proj.Ativ:** 4103 - AMPLIAÇÃO E MELHORIAS NA ATENÇÃO PRIMÁRIA À S/

**Elemento:** 449052 - EQUIPAMENTOS E MATERIAL PERMANENTE

**Vinc.Orçam:** 40 - ASPS - AÇÕES E SERV. PÚBLICOS DE SAÚDE

<b>Valor Solicitado:</b>	17.931,27	<b>Valor Pré-Emp:</b>	0,00	<b>Valor Liquidado:</b>	0,00
<b>Valor Aprovado:</b>	17.931,27	<b>Valor Empenhado:</b>	17.931,27	<b>Valor Pago:</b>	0,00

**PL:** 2020/33966      Aquisição de material permanente, 1 condicionador de ar para a US Erechim.  
Emenda Impositiva nº 20/552 - Vereador José Freitas  
RM 20/24101  
PI relac.: 20/33481  
SEI 20.0.000107617-6  
Recursos: CEF - AG.2822 - CC 006.00000080-2

**Situação:** Aprovado      **Data Situação:** 13/12/2020 22:09:42

**Unid.Orç:** 1804 - FUNDO MUNICIPAL DE SAÚDE

**Proj.Ativ:** 4103 - AMPLIAÇÃO E MELHORIAS NA ATENÇÃO PRIMÁRIA À S/

**Elemento:** 449052 - EQUIPAMENTOS E MATERIAL PERMANENTE

**Vinc.Orçam:** 40 - ASPS - AÇÕES E SERV. PÚBLICOS DE SAÚDE

<b>Valor Solicitado:</b>	3.697,00	<b>Valor Pré-Emp:</b>	0,00	<b>Valor Liquidado:</b>	0,00
<b>Valor Aprovado:</b>	3.697,00	<b>Valor Empenhado:</b>	3.697,00	<b>Valor Pago:</b>	0,00

**PL:** 2020/34496      Aquisição de material permanente, estações de trabalho CHROMEBOOK para a US Erechim.  
Emenda Impositiva nº 20/552 - Vereador José Freitas  
RM 20/24185  
PI relac.: 20/33481 e 33966  
SEI 20.0.000107617-6  
Recursos: CEF - AG.2822 - CC 006.00000080-2

**Situação:** Aprovado      **Data Situação:** 17/12/2020 11:30:41

**Unid.Orç:** 1804 - FUNDO MUNICIPAL DE SAÚDE

**Proj.Ativ:** 4103 - AMPLIAÇÃO E MELHORIAS NA ATENÇÃO PRIMÁRIA À S/

**Elemento:** 449052 - EQUIPAMENTOS E MATERIAL PERMANENTE

**Vinc.Orçam:** 40 - ASPS - AÇÕES E SERV. PÚBLICOS DE SAÚDE





GOR - Emendas Impositivas

Ano Emendas: 2020

Órgão: SMS

<b>Valor Solicitado:</b>	3.144,00	<b>Valor Pré-Emp:</b>	0,00	<b>Valor Liquidado:</b>	0,00
<b>Valor Aprovado:</b>	3.144,00	<b>Valor Empenhado:</b>	3.144,00	<b>Valor Pago:</b>	0,00

**Total Ação:**

<b>Valor Solicitado:</b>	24.772,27	<b>Valor Pré-Emp:</b>	0,00	<b>Valor Liquidado:</b>	0,00
<b>Valor Aprovado:</b>	24.772,27	<b>Valor Empenhado:</b>	24.772,27	<b>Valor Pago:</b>	0,00

**Obra/Ação**

**Ação:** 2020/643      **Emenda Num:** 557      **Valor Previsto:** 450.000,00      **Situação** Iniciada      **Autor** sms

**Descrição:** Para reformas e reparo nas Unidades de Saúde.

**Dotações:** 2020/ 1804- 4103- 339039170100- 0040, 2021/ 1804- 4103- 339039170100- 1375

**Total Ação:**

<b>Valor Solicitado:</b>	0,00	<b>Valor Pré-Emp:</b>	0,00	<b>Valor Liquidado:</b>	0,00
<b>Valor Aprovado:</b>	0,00	<b>Valor Empenhado:</b>	0,00	<b>Valor Pago:</b>	0,00

**Obra/Ação**

**Ação:** 2020/644      **Emenda Num:** 558      **Valor Previsto:** 185.000,00      **Situação** Em Andamento      **Autor** sms

**Descrição:** Compra de equipamentos e material permanente para as Unidades de Saúde.

**Dotações:** 2020/ 1804- 4103- 449052080000- 0040, 2020/ 1804- 4103- 449052350000- 0040, 2020/ 1804- 4103- 449052420000- 0040, 2021/ 1804- 4103- 449052080000- 1375

**PL:** 2020/33420      Aquisição de material permanente para atender necessidades de US's da SMS com recursos da emenda impositiva 558 - vereador Mauro Pinheiro.  
RM 23828 e 23829/20  
SEI 20.0.000107620-6

Recursos: CEF ag. 2822 c/c 006.000000080-2

<b>Situação:</b> Aprovado	<b>Data Situação:</b> 10/12/2020 14:19:52
<b>Unid.Org:</b> 1804 - FUNDO MUNICIPAL DE SAÚDE	<b>Proj.Ativ:</b> 4103 - AMPLIAÇÃO E MELHORIAS NA ATENÇÃO PRIMÁRIA À S/
<b>Elemento:</b> 449052 - EQUIPAMENTOS E MATERIAL PERMANENTE	<b>Vinc.Orçam:</b> 40 - ASPS - AÇÕES E SERV. PÚBLICOS DE SAÚDE

<b>Valor Solicitado:</b>	123.867,68	<b>Valor Pré-Emp:</b>	0,00	<b>Valor Liquidado:</b>	0,00
<b>Valor Aprovado:</b>	123.867,68	<b>Valor Empenhado:</b>	123.867,68	<b>Valor Pago:</b>	0,00

**PL:** 2020/34500      Aquisição de material permanente para atender necessidades de US's da SMS com recursos da emenda impositiva 558 - vereador Mauro Pinheiro.  
RM 24173 e 24174/20  
SEI 20.0.000107620-6

Recursos: CEF ag. 2822 c/c 006.000000080-2

<b>Situação:</b> Aprovado	<b>Data Situação:</b> 17/12/2020 11:30:49
---------------------------	---



GOR - Emendas Impositivas

Ano Emendas: 2020

Órgão: SMS

Unid.Orç: 1804 - FUNDO MUNICIPAL DE SAÚDE

Proj.Ativ:4103 - AMPLIAÇÃO E MELHORIAS NA ATENÇÃO PRIMÁRIA À S/

Elemento: 449052 - EQUIPAMENTOS E MATERIAL PERMANENTE

Vinc.Orçam:40 - ASPS - AÇÕES E SERV. PÚBLICOS DE SAÚDE

Valor Solicitado: 60.550,00 Valor Pré-Emp: 0,00  
 Valor Aprovado: 60.550,00 Valor Empenhado: 60.550,00

Valor Liquidado: 0,00  
 Valor Pago: 0,00

**Total Ação:**

Valor Solicitado: 184.417,68 Valor Pré-Emp: 0,00  
 Valor Aprovado: 184.417,68 Valor Empenhado: 184.417,68

Valor Liquidado: 0,00  
 Valor Pago: 0,00

**Obra/Ação**

Ação: 2020/646 Emenda Num: 563 Valor Previsto: 450.000,00 Situação Iniciada Autor sms

Descrição: Melhoria e compra de equipamentos diversos para as Unidades de Saúde da Distrital Partenon e Lomba do Pinheiro, R\$ 50.000,00 para Unidade de Saúde São Carlos e R\$ 20.000,00 para cada uma das outras Unidades.

Dotações: 2020/ 1804- 4103- 449052080000- 0040, 2021/ 1804- 4103- 449052080000- 1375

**Total Ação:**

Valor Solicitado: 0,00 Valor Pré-Emp: 0,00  
 Valor Aprovado: 0,00 Valor Empenhado: 0,00

Valor Liquidado: 0,00  
 Valor Pago: 0,00

**Obra/Ação**

Ação: 2020/665 Emenda Num: 580 Valor Previsto: 20.524,00 Situação Em Andamento Autor sms

Descrição: Destina recursos para Área Técnica da Saúde dos Povos Indígenas.

Dotações: 2020/ 1804- 4103- 339030999900- 0040, 2020/ 1804- 4103- 339032050000- 0040, 2020/ 1804- 4103- 339039999900- 0040, 2020/ 1804- 4103- 449052080000- 0040, 2021/ 1804- 4103- 339030090000- 1375, 2021/ 1804- 4103- 449052999900- 1375

PL: 2020/34135 Aquisição de 180 cestas básicas e kit higiene limpeza/COVID-19 para as comunidades indígenas do município de Porto Alegre no período de pandemia.  
 Emenda impositiva 580 - Karen Santos  
 SEI 20.0.000107678-8  
 Recursos: CEF - AG.2822 - CC 006.00000080-2

Situação: Aprovado Data Situação: 14/12/2020 16:48:24

Unid.Orç: 1804 - FUNDO MUNICIPAL DE SAÚDE

Proj.Ativ:4103 - AMPLIAÇÃO E MELHORIAS NA ATENÇÃO PRIMÁRIA À S/

Elemento: 339030 - MATERIAL DE CONSUMO

Vinc.Orçam:40 - ASPS - AÇÕES E SERV. PÚBLICOS DE SAÚDE

Valor Solicitado: 20.524,00 Valor Pré-Emp: 0,00  
 Valor Aprovado: 20.524,00 Valor Empenhado: 20.453,00

Valor Liquidado: 20.453,00  
 Valor Pago: 0,00

**Total Ação:**

Valor Solicitado: 20.524,00 Valor Pré-Emp: 0,00  
 Valor Aprovado: 20.524,00 Valor Empenhado: 20.453,00

Valor Liquidado: 20.453,00  
 Valor Pago: 0,00



**Obra/Ação**

**Ação:** 2020/666      **Emenda Num:** 582      **Valor Previsto:** 90.000,00      **Situação** Iniciada      **Autor** sms

**Descrição:** Compra de material permanente para as seguintes Unidades de Saúde: Calábria, Herdeiros, Mapa, Panorama, São Carlos, São Pedro, Viçosa, Bom Jesus e Vila Pinto.

**Dotações:** 2020/ 1804- 4103- 449052080000- 0040, 2021/ 1804- 4103- 449052999900- 1375

**Total Ação:**

<b>Valor Solicitado:</b>	0,00	<b>Valor Pré-Emp:</b>	0,00	<b>Valor Liquidado:</b>	0,00
<b>Valor Aprovado:</b>	0,00	<b>Valor Empenhado:</b>	0,00	<b>Valor Pago:</b>	0,00

**Obra/Ação**

**Ação:** 2020/670      **Emenda Num:** 603      **Valor Previsto:** 5.000,00      **Situação** Em Andamento      **Autor** sms

**Descrição:** Aquisição de equipamentos para a UBS Panorama.

**Dotações:** 2020/ 1804- 4103- 449052080000- 0040, 2020/ 1804- 4103- 449052420000- 0040, 2021/ 1804- 4103- 449052999900- 1375

**PL:** 2020/31980      AQUISIÇÕES de MATERIAL PERMANENTE para a US PANORAMA.  
 EMENDA IMPOSITIVA 603 - Vereador Prof. Wambert  
 RM 23352/2020  
 SEI 20.0.000106434-8  
 Recursos: CEF - AG. 2822 - CC 006.00000080-2

<b>Situação:</b> Aprovado	<b>Data Situação:</b> 01/12/2020 11:44:18
<b>Unid.Orç:</b> 1804 - FUNDO MUNICIPAL DE SAÚDE	<b>Proj.Ativ:</b> 4103 - AMPLIAÇÃO E MELHORIAS NA ATENÇÃO PRIMÁRIA À S/
<b>Elemento:</b> 449052 - EQUIPAMENTOS E MATERIAL PERMANENTE	<b>Vinc.Orçam:</b> 40 - ASPS - AÇÕES E SERV. PÚBLICOS DE SAÚDE

<b>Valor Solicitado:</b>	4.844,31	<b>Valor Pré-Emp:</b>	0,00	<b>Valor Liquidado:</b>	0,00
<b>Valor Aprovado:</b>	4.844,31	<b>Valor Empenhado:</b>	4.844,31	<b>Valor Pago:</b>	0,00

**Total Ação:**

<b>Valor Solicitado:</b>	4.844,31	<b>Valor Pré-Emp:</b>	0,00	<b>Valor Liquidado:</b>	0,00
<b>Valor Aprovado:</b>	4.844,31	<b>Valor Empenhado:</b>	4.844,31	<b>Valor Pago:</b>	0,00

**Obra/Ação**

**Ação:** 2020/671      **Emenda Num:** 604      **Valor Previsto:** 30.000,00      **Situação** Iniciada      **Autor** sms

**Descrição:** Aquisição de 8 impressoras, 6 armários e 2 aparelhos de ar condicionado para a US Nova Brasília.

**Dotações:** 2020/ 1804- 4103- 449052080000- 0040, 2021/ 1804- 4103- 449052999900- 1375



**Total Ação:**

Valor Solicitado:	0,00	Valor Pré-Emp:	0,00	Valor Liquidado:	0,00
Valor Aprovado:	0,00	Valor Empenhado:	0,00	Valor Pago:	0,00

**Obra/Ação**

**Ação:** 2020/672      **Emenda Num:** 605      **Valor Previsto:** 165.000,00      **Situação** Iniciada      **Autor** sms

**Descrição:** Repasse de recursos para a Associação Hospitalar Vila Nova, para aquisição de 33 camas hospitalares, para os 33 leitos da Unidade 15 do Hospital Vila Nova.

**Dotações:** 2020/ 1804- 4037- 445042010000- 0040, 2021/ 1804- 4037- 445042010000- 1375

**Total Ação:**

Valor Solicitado:	0,00	Valor Pré-Emp:	0,00	Valor Liquidado:	0,00
Valor Aprovado:	0,00	Valor Empenhado:	0,00	Valor Pago:	0,00

**Obra/Ação**

**Ação:** 2020/673      **Emenda Num:** 606      **Valor Previsto:** 165.000,00      **Situação** Iniciada      **Autor** sms

**Descrição:** Repasse de recursos para a Associação Hospitalar Vila Nova, para aquisição de 33 camas hospitalares para os 33 leitos da Unidade 14 do Hospital Vila Nova.

**Dotações:** 2020/ 1804- 4037- 445042010000- 0040, 2021/ 1804- 4037- 445042010000- 1375

**Total Ação:**

Valor Solicitado:	0,00	Valor Pré-Emp:	0,00	Valor Liquidado:	0,00
Valor Aprovado:	0,00	Valor Empenhado:	0,00	Valor Pago:	0,00

**Obra/Ação**

**Ação:** 2020/694      **Emenda Num:** 658      **Valor Previsto:** 90.000,00      **Situação** Iniciada      **Autor** sms

**Descrição:** Compra de 1 cadeira odontológica completa, 1 computador, 1 impressora, 1 ar condicionado e outros equipamentos destinados ao Posto de Saúde US Quinta Unidade, Bairro Restinga.

**Dotações:** 2020/ 1804- 4103- 449052080000- 0040, 2021/ 1804- 4103- 449052080000- 1375

**Total Ação:**

Valor Solicitado:	0,00	Valor Pré-Emp:	0,00	Valor Liquidado:	0,00
Valor Aprovado:	0,00	Valor Empenhado:	0,00	Valor Pago:	0,00



**Obra/Ação**

**Ação:** 2020/696      **Emenda Num:** 660      **Valor Previsto:** 59.000,00      **Situação** Em Andamento      **Autor** sms

**Descrição:** Compra de cadeiras, 1 impressora, 1 maca ginecológica, 1 cadeira odontológica e equipamentos destinados ao Posto de Saúde US Nossa Senhora de Belém, no Bairro Belém Velho.

**Dotações:** 2020/ 1804- 4103- 339030999900- 0040, 2020/ 1804- 4103- 449052080000- 0040, 2021/ 1804- 4103- 339030999900- 1375, 2021/ 1804- 4103- 449052080000- 1375

**PL:** 2020/33484      Aquisição de material de consumo com recursos da emenda impositiva 660 Roberto Robaina para US Belem.  
Sei: 20.0.0.000108324-5  
Recursos: Cef ag. 2822 c/c 006.000000080-2

**Situação:** Aprovado      **Data Situação:** 08/12/2020 09:22:23  
**Unid.Orç:** 1804 - FUNDO MUNICIPAL DE SAÚDE      **Proj.Ativ:**4103 - AMPLIAÇÃO E MELHORIAS NA ATENÇÃO PRIMÁRIA À S/  
**Elemento:** 339030 - MATERIAL DE CONSUMO      **Vinc.Orçam:**40 - ASPS - AÇÕES E SERV. PÚBLICOS DE SAÚDE

<b>Valor Solicitado:</b>	6.302,18	<b>Valor Pré-Emp:</b>	0,00	<b>Valor Liquidado:</b>	35,38
<b>Valor Aprovado:</b>	6.302,18	<b>Valor Empenhado:</b>	6.302,18	<b>Valor Pago:</b>	0,00

**Total Ação:**

<b>Valor Solicitado:</b>	6.302,18	<b>Valor Pré-Emp:</b>	0,00	<b>Valor Liquidado:</b>	35,38
<b>Valor Aprovado:</b>	6.302,18	<b>Valor Empenhado:</b>	6.302,18	<b>Valor Pago:</b>	0,00

**Obra/Ação**

**Ação:** 2020/697      **Emenda Num:** 661      **Valor Previsto:** 25.000,00      **Situação** Iniciada      **Autor** sms

**Descrição:** Compra de cadeiras, mesas, 1 impressora e outros equipamentos destinados ao Posto de Saúde US Santa Rosa.

**Dotações:** 2020/ 1804- 4103- 339030999900- 0040, 2020/ 1804- 4103- 449052080000- 0040, 2020/ 1804- 4107- 339030280000- 0040, 2021/ 1804- 4103- 339030999900- 1375, 2021/ 1804- 4103- 449052080000- 1375

**Total Ação:**

<b>Valor Solicitado:</b>	0,00	<b>Valor Pré-Emp:</b>	0,00	<b>Valor Liquidado:</b>	0,00
<b>Valor Aprovado:</b>	0,00	<b>Valor Empenhado:</b>	0,00	<b>Valor Pago:</b>	0,00

**Obra/Ação**

**Ação:** 2020/698      **Emenda Num:** 662      **Valor Previsto:** 25.000,00      **Situação** Em Andamento      **Autor** sms

**Descrição:** Compra de 2 computadores e outros equipamentos destinados à área de ginecologia e obstetrícia do Posto de Saúde US Núcleo Esperança - Restinga.

**Dotações:** 2020/ 1804- 4103- 339039999900- 0040, 2020/ 1804- 4103- 449052999900- 0040, 2020/ 1804- 4107- 339030280000- 0040, 2020/ 1804- 4107- 339030360100- 0040, 2021/ 1804- 4103- 339039999900- 1375, 2021/ 1804- 4103- 449052999900- 1375

**PL:** 2020/33395      MATERIAL de CONSUMO para atender as necessidades da US NÚCLEO ESPERANÇA  
Emenda impositiva 662 - Vereador - Roberto Robaina  
SEI 20.0.000108336-9



Recursos: CEF - AG.2822 - CC 006.00000080-2

<b>Situação:</b> Aprovado	<b>Data Situação:</b> 04/12/2020 16:06:55	<b>Proj.Ativ:</b> 4107 - MANUTENÇÃO E CUSTEIO DA REDE DE ATENÇÃO PRIM
<b>Unid.Org:</b> 1804 - FUNDO MUNICIPAL DE SAÚDE		<b>Vinc.Orçam:</b> 40 - ASPS - AÇÕES E SERV. PÚBLICOS DE SAÚDE
<b>Elemento:</b> 339030 - MATERIAL DE CONSUMO		
<b>Valor Solicitado:</b> 4.867,00	<b>Valor Pré-Emp:</b> 0,00	<b>Valor Liquidado:</b> 1.967,00
<b>Valor Aprovado:</b> 4.867,00	<b>Valor Empenhado:</b> 4.867,00	<b>Valor Pago:</b> 0,00
<b>Total Ação:</b>		
<b>Valor Solicitado:</b> 4.867,00	<b>Valor Pré-Emp:</b> 0,00	<b>Valor Liquidado:</b> 1.967,00
<b>Valor Aprovado:</b> 4.867,00	<b>Valor Empenhado:</b> 4.867,00	<b>Valor Pago:</b> 0,00

**Obra/Ação**

**Ação:** 2020/700      **Emenda Num:** 664      **Valor Previsto:** 103.000,00      **Situação** Em Andamento      **Autor** sms

**Descrição:** Aquisição de 5 aparelhos de ar condicionado, 5 computadores, 5 impressoras e 2 mesas computador, 1 balcão, 4 longarinas, 1 geladeira, 2 macas ginecológicas e outros equipamentos e materiais para o Posto de Saúde US Rincão.

**Dotações:** 2020/ 1804- 4103- 339030999900- 0040, 2020/ 1804- 4103- 449052999900- 0040, 2020/ 1804- 4107- 339030999900- 0040, 2021/ 1804- 4103- 339030999900- 1375, 2021/ 1804- 4103- 449052999900- 1375

**PL:** 2020/33417      Aquisição de material de consumo para atender as necessidades da US Rincão, com recursos da emenda impositiva 664 - vereador Roberto Robaina.  
SEI 20.0.000108340-7

Recursos: CEF ag. 2822 c/c 006.00000080-2

<b>Situação:</b> Aprovado	<b>Data Situação:</b> 07/12/2020 10:39:39	<b>Proj.Ativ:</b> 4107 - MANUTENÇÃO E CUSTEIO DA REDE DE ATENÇÃO PRIM
<b>Unid.Org:</b> 1804 - FUNDO MUNICIPAL DE SAÚDE		<b>Vinc.Orçam:</b> 40 - ASPS - AÇÕES E SERV. PÚBLICOS DE SAÚDE
<b>Elemento:</b> 339030 - MATERIAL DE CONSUMO		
<b>Valor Solicitado:</b> 4.867,00	<b>Valor Pré-Emp:</b> 0,00	<b>Valor Liquidado:</b> 0,00
<b>Valor Aprovado:</b> 4.867,00	<b>Valor Empenhado:</b> 4.867,00	<b>Valor Pago:</b> 0,00
<b>Total Ação:</b>		
<b>Valor Solicitado:</b> 4.867,00	<b>Valor Pré-Emp:</b> 0,00	<b>Valor Liquidado:</b> 0,00
<b>Valor Aprovado:</b> 4.867,00	<b>Valor Empenhado:</b> 4.867,00	<b>Valor Pago:</b> 0,00

**Obra/Ação**

**Ação:** 2020/701      **Emenda Num:** 665      **Valor Previsto:** 47.000,00      **Situação** Em Andamento      **Autor** sms

**Descrição:** Compra de 4 cadeiras longarinas, 2 macas com balcão, 3 aparelhos de ar condicionado, um computador e outros equipamentos destinados ao Posto de Saúde US Ilha da Pintada.

**Dotações:** 2020/ 1804- 4103- 339030999900- 0040, 2020/ 1804- 4103- 449052080000- 0040, 2021/ 1804- 4103- 339030999900- 1375, 2021/ 1804- 4103- 449052999900- 1375

**PL:** 2020/33408      Aquisição de material de consumo para US Ilha da Pintada.



Emenda Impositiva nº 20/665 - vereador Roberto Robaina.  
SEI: 20.0.000108345-8  
Recursos: Cef ag. 2822 c/c006.000000080-2

Situação: Aprovado

Data Situação: 07/12/2020 10:39:26

Unid.Orç: 1804 - FUNDO MUNICIPAL DE SAÚDE

Proj.Ativ:4103 - AMPLIAÇÃO E MELHORIAS NA ATENÇÃO PRIMÁRIA À S/

Elemento: 339030 - MATERIAL DE CONSUMO

Vinc.Orçam:40 - ASPS - AÇÕES E SERV. PÚBLICOS DE SAÚDE

Valor Solicitado: 6.302,18 Valor Pré-Emp: 0,00 Valor Liquidado: 0,00

Valor Aprovado: 6.302,18 Valor Empenhado: 6.301,02 Valor Pago: 0,00

**Total Ação:**

Valor Solicitado: 6.302,18 Valor Pré-Emp: 0,00 Valor Liquidado: 0,00

Valor Aprovado: 6.302,18 Valor Empenhado: 6.301,02 Valor Pago: 0,00

**Obra/Ação**

Ação: 2020/702 Emenda Num: 666 Valor Previsto: 47.000,00 Situação Em Andamento Autor sms

Descrição: Compra de 4 cadeiras longarinas, 3 aparelhos de ar condicionado, 2 macas com balcão, um computador e outros equipamentos destinados ao Posto de Saúde Ilha dos Marinheiros.

Dotações: 2020/ 1804- 4103- 339030999900- 0040, 2020/ 1804- 4103- 449052080000- 0040, 2021/ 1804- 4103- 339030999900- 1375, 2021/ 1804- 4103- 449052999900- 1375

PL: 2020/33179 Aquisição de material de consumo com recursos emenda impositiva vereador Roberto Robaina para US Ilha dos Marinheiros.  
Sei: 20.0.000108348-2  
Recursos: Cef ag. 2822 c/c006.000000080-2

Situação: Aprovado

Data Situação: 03/12/2020 14:39:36

Unid.Orç: 1804 - FUNDO MUNICIPAL DE SAÚDE

Proj.Ativ:4103 - AMPLIAÇÃO E MELHORIAS NA ATENÇÃO PRIMÁRIA À S/

Elemento: 339030 - MATERIAL DE CONSUMO

Vinc.Orçam:40 - ASPS - AÇÕES E SERV. PÚBLICOS DE SAÚDE

Valor Solicitado: 6.302,18 Valor Pré-Emp: 0,00 Valor Liquidado: 2.002,38

Valor Aprovado: 6.302,18 Valor Empenhado: 6.302,18 Valor Pago: 0,00

**Total Ação:**

Valor Solicitado: 6.302,18 Valor Pré-Emp: 0,00 Valor Liquidado: 2.002,38

Valor Aprovado: 6.302,18 Valor Empenhado: 6.302,18 Valor Pago: 0,00

**Obra/Ação**

Ação: 2020/703 Emenda Num: 667 Valor Previsto: 26.000,00 Situação Iniciada Autor sms

Descrição: Compra de 4 cadeiras longarinas, 1 impressora, 1 ar condicionado split, 1 mesa ginecológica e outros equipamentos destinados ao Posto de Saúde US Jenor Jarros.

Dotações: 2020/ 1804- 4103- 339030999900- 0040, 2020/ 1804- 4103- 449052080000- 0040, 2021/ 1804- 4103- 339030999900- 1375, 2021/ 1804- 4103- 449052999900- 1375



**Total Ação:**

<b>Valor Solicitado:</b>	0,00	<b>Valor Pré-Emp:</b>	0,00	<b>Valor Liquidado:</b>	0,00
<b>Valor Aprovado:</b>	0,00	<b>Valor Empenhado:</b>	0,00	<b>Valor Pago:</b>	0,00

**Obra/Ação**

**Ação:** 2020/704      **Emenda Num:** 668      **Valor Previsto:** 60.000,00      **Situação** Em Andamento      **Autor** sms

**Descrição:** Compra de 2 ar condicionados e um eletroestimulador para acupuntura e outros equipamentos destinados ao Posto de Saúde US Restinga-Restinga.

**Dotações:** 2020/ 1804- 4103- 339030999900- 0040, 2020/ 1804- 4103- 449052080000- 0040, 2020/ 1804- 4107- 339030999900- 0040, 2021/ 1804- 4103- 339039999900- 1375, 2021/ 1804- 4103- 449052999900- 1375

**PL:** 2020/33401      Aquisição de material de consumo para atender as necessidades da US Restinga, com recursos da emenda impositiva 668 - vereador Roberto Robaina.  
SEI 20.0.000108350-4

Recursos: CEF ag. 2822 c/c 006.000000080-2

<b>Situação:</b> Aprovado	<b>Data Situação:</b> 07/12/2020 10:39:23
<b>Unid.Orç:</b> 1804 - FUNDO MUNICIPAL DE SAÚDE	<b>Proj.Ativ:</b> 4107 - MANUTENÇÃO E CUSTEIO DA REDE DE ATENÇÃO PRIM
<b>Elemento:</b> 339030 - MATERIAL DE CONSUMO	<b>Vinc.Orçam:</b> 40 - ASPS - AÇÕES E SERV. PÚBLICOS DE SAÚDE

<b>Valor Solicitado:</b>	6.302,18	<b>Valor Pré-Emp:</b>	0,00	<b>Valor Liquidado:</b>	2.935,38
<b>Valor Aprovado:</b>	6.302,18	<b>Valor Empenhado:</b>	6.302,18	<b>Valor Pago:</b>	0,00

**Total Ação:**

<b>Valor Solicitado:</b>	6.302,18	<b>Valor Pré-Emp:</b>	0,00	<b>Valor Liquidado:</b>	2.935,38
<b>Valor Aprovado:</b>	6.302,18	<b>Valor Empenhado:</b>	6.302,18	<b>Valor Pago:</b>	0,00

**Obra/Ação**

**Ação:** 2020/705      **Emenda Num:** 683      **Valor Previsto:** 65.522,00      **Situação** Iniciada      **Autor** sms

**Descrição:** Repasse à Associação Hospitalar Vila Nova, CNPJ 04.994.418.0001/12, para aquisição de equipamentos para o Hospital Vila Nova.

**Dotações:** 2020/ 1804- 4037- 445042010000- 0040, 2021/ 1804- 4037- 445042010000- 1375

**Total Ação:**

<b>Valor Solicitado:</b>	0,00	<b>Valor Pré-Emp:</b>	0,00	<b>Valor Liquidado:</b>	0,00
<b>Valor Aprovado:</b>	0,00	<b>Valor Empenhado:</b>	0,00	<b>Valor Pago:</b>	0,00





**Obra/Ação**

**Ação:** 2020/706      **Emenda Num:** 684      **Valor Previsto:** 185.000,00      **Situação** Em Andamento      **Autor** SMS

**Descrição:** Compra de equipamentos para as Unidades de Saúde: Osmar Freitas, Moab Caldas, Jenor Jarros, Santa Rosa, Sarandi, Elizabeth, Asa Branca, Nova Brasília, São Borja, Santo Agostinho, Mario Quintana, Campo da Tuca, Pitinga, Chácara do Banco, Panorama, Morro da Cruz, Ernesto Araújo, Santo Alfredo.

**Dotações:** 2020/ 1804- 4103- 449052080000- 0040, 2020/ 1804- 4103- 449052420000- 0040, 2021/ 1804- 4103- 449052999900- 1375

**PL:** 2020/33482      MATERIAL PERMANENTE para diversas US's: Osmar Freitas, Moab Caldas, Jenor Jarros, Santa Rosa, Sarandi, Elizabeth, Asa Branca, Nova Brasília, São Borja, Santo Agostinho, Mario Quintana, Campo da Tuca, Pitinga, Chácara do Banco, Panorama, Morro da Cruz, Ernesto Araújo, Santo Alfredo.  
EMENDA IMPOSITIVA 684 - VEREADOR Cláudio Conceição  
SEI 20.0.000107349-5  
Recursos: CEF - AG.2822 - CC 006.000000080-2

**Situação:** Aprovado      **Data Situação:** 08/12/2020 09:22:14  
**Unid.Orç:** 1804 - FUNDO MUNICIPAL DE SAÚDE      **Proj.Ativ:** 4103 - AMPLIAÇÃO E MELHORIAS NA ATENÇÃO PRIMÁRIA À S/  
**Elemento:** 449052 - EQUIPAMENTOS E MATERIAL PERMANENTE      **Vinc.Orçam:** 40 - ASPS - AÇÕES E SERV. PÚBLICOS DE SAÚDE  
**Valor Solicitado:** 109.665,54      **Valor Pré-Emp:** 0,00      **Valor Liquidado:** 0,00  
**Valor Aprovado:** 109.665,54      **Valor Empenhado:** 109.665,54      **Valor Pago:** 0,00

**PL:** 2020/34131      MATERIAL PERMANENTE para as US's, Osmar Freitas, Moab Caldas, Santa Rosa, US Sarandii, Asa Branca, Nova Brasília, São Borja, Santo Agostinho, Mario Quintana, Panorama, Morro da Cruz, Ernesto Araujo, Santo Alfredo.  
EMENDA IMPOSITIVA 684 - VEREADOR Cláudio Conceição  
RM's 24118/2020, 24119/2020, 24120/2020, 24121/2020, 24123/2020 `a 2020/24131  
SEI 20.0.000107349-5  
Recursos: Banco:104 - Ag:2822 - Conta:006.000000080-2

**Situação:** Aprovado      **Data Situação:** 14/12/2020 16:49:02  
**Unid.Orç:** 1804 - FUNDO MUNICIPAL DE SAÚDE      **Proj.Ativ:** 4103 - AMPLIAÇÃO E MELHORIAS NA ATENÇÃO PRIMÁRIA À S/  
**Elemento:** 449052 - EQUIPAMENTOS E MATERIAL PERMANENTE      **Vinc.Orçam:** 40 - ASPS - AÇÕES E SERV. PÚBLICOS DE SAÚDE  
**Valor Solicitado:** 48.061,00      **Valor Pré-Emp:** 0,00      **Valor Liquidado:** 0,00  
**Valor Aprovado:** 48.061,00      **Valor Empenhado:** 48.061,00      **Valor Pago:** 0,00

**Total Ação:**

**Valor Solicitado:** 157.726,54      **Valor Pré-Emp:** 0,00      **Valor Liquidado:** 0,00  
**Valor Aprovado:** 157.726,54      **Valor Empenhado:** 157.726,54      **Valor Pago:** 0,00

**Obra/Ação**

**Ação:** 2020/708      **Emenda Num:** 686      **Valor Previsto:** 50.000,00      **Situação** Iniciada      **Autor** sms

**Descrição:** Compra de equipamentos para o Hospital de Pronto Socorro - HPS.

**Dotações:** 2020/ 1804- 4045- 449052080000- 0040, 2021/ 1804- 4045- 449052080000- 1375



**Total Ação:**

<b>Valor Solicitado:</b>	0,00	<b>Valor Pré-Emp:</b>	0,00	<b>Valor Liquidado:</b>	0,00
<b>Valor Aprovado:</b>	0,00	<b>Valor Empenhado:</b>	0,00	<b>Valor Pago:</b>	0,00

**Obra/Ação**

**Ação:** 2020/709      **Emenda Num:** 687      **Valor Previsto:** 15.700,00      **Situação** Iniciada      **Autor** sms

**Descrição:** Compra de equipamentos e material permanente para as farmácias distritais de Porto Alegre.

**Dotações:** 2020/ 1804- 4016- 449052080000- 0040, 2020/ 1804- 4016- 449052420000- 0040, 2020/ 1804- 4016- 449052420000- 4505, 2021/ 1804- 4016- 449052420000- 1375

**Total Ação:**

<b>Valor Solicitado:</b>	0,00	<b>Valor Pré-Emp:</b>	0,00	<b>Valor Liquidado:</b>	0,00
<b>Valor Aprovado:</b>	0,00	<b>Valor Empenhado:</b>	0,00	<b>Valor Pago:</b>	0,00

**Obra/Ação**

**Ação:** 2020/710      **Emenda Num:** 690      **Valor Previsto:** 209.048,00      **Situação** Iniciada      **Autor** sms

**Descrição:** Alocação de recursos para a atividade 4103.

**Dotações:** 2020/ 1804- 4103- 339030999900- 0040, 2021/ 1804- 4103- 339039999900- 1375

**Total Ação:**

<b>Valor Solicitado:</b>	0,00	<b>Valor Pré-Emp:</b>	0,00	<b>Valor Liquidado:</b>	0,00
<b>Valor Aprovado:</b>	0,00	<b>Valor Empenhado:</b>	0,00	<b>Valor Pago:</b>	0,00

**Obra/Ação**

**Ação:** 2020/711      **Emenda Num:** 709      **Valor Previsto:** 100.000,00      **Situação** Iniciada      **Autor** sms

**Descrição:** Compra de medicação (hormônios) e ampliação/melhorias para o Ambulatório Trans de Porto Alegre.

**Dotações:** 2020/ 1804- 4103- 339030999900- 0040, 2020/ 1804- 4103- 449052999900- 0040, 2021/ 1804- 4103- 339030999900- 1375, 2021/ 1804- 4103- 449052999900- 1375

**Total Ação:**

<b>Valor Solicitado:</b>	0,00	<b>Valor Pré-Emp:</b>	0,00	<b>Valor Liquidado:</b>	0,00
<b>Valor Aprovado:</b>	0,00	<b>Valor Empenhado:</b>	0,00	<b>Valor Pago:</b>	0,00

**Obra/Ação**

**Ação:** 2020/713      **Emenda Num:** 711      **Valor Previsto:** 75.524,00      **Situação** Iniciada      **Autor** sms

**Descrição:** Obras de manutenção no prédio do HPS, a fim de qualificar o atendimento à população e aquisição de materiais permanentes.



Dotações: 2020/ 1804- 4045- 339030999900- 0040, 2020/ 1804- 4045- 449052080000- 0040, 2021/ 1804- 4045- 339030999900- 1375, 2021/ 1804- 4045- 449052080000- 1375

**Total Ação:**

<b>Valor Solicitado:</b>	0,00	<b>Valor Pré-Emp:</b>	0,00	<b>Valor Liquidado:</b>	0,00
<b>Valor Aprovado:</b>	0,00	<b>Valor Empenhado:</b>	0,00	<b>Valor Pago:</b>	0,00

**Obra/Ação**

**Ação:** 2020/769      **Emenda Num:** 428      **Valor Previsto:** 50.000,00      **Situação** Iniciada      **Autor** sms

**Descrição:** Repasse á associação hospitalar Vila Nova, CNPJ 04.994.418.0001-12, para o Hospital Vila Nova para aquisição de equipamentos.

Dotações: 2020/ 1804- 4037- 445042010000- 0040, 2021/ 1804- 4037- 445042010000- 1375

**Total Ação:**

<b>Valor Solicitado:</b>	0,00	<b>Valor Pré-Emp:</b>	0,00	<b>Valor Liquidado:</b>	0,00
<b>Valor Aprovado:</b>	0,00	<b>Valor Empenhado:</b>	0,00	<b>Valor Pago:</b>	0,00

**Obra/Ação**

**Obra:** 2020/876      **Emenda Num:** 411      **Valor Previsto:** 460.000,00      **Situação** Em Execução      **Autor** sms

**Descrição:** Substituição do elevador social/macas.

Dotações: 2020/ 1804- 4045- 449051920000- 0040, 2020/ 1804- 4045- 449051990000- 0040, 2021/ 1804- 4045- 449051990000- 1375

**Total Obra:**

<b>Valor Solicitado:</b>	0,00	<b>Valor Pré-Emp:</b>	0,00	<b>Valor Liquidado:</b>	0,00
<b>Valor Aprovado:</b>	0,00	<b>Valor Empenhado:</b>	0,00	<b>Valor Pago:</b>	0,00

**Obra/Ação**

**Ação:** 2020/878      **Emenda Num:** 808      **Valor Previsto:** 100.000,00      **Situação** Iniciada      **Autor**

**Descrição:** Repasse de recursos para a Associação Hospitalar Vila Nova, CNPJ 04.994.418/0001-12, para a realização de suas atividades e aquisição de materiais e equipamentos.

Dotações: 2020/ 1804- 4037- 335043010100- 0040, 2020/ 1804- 4037- 445042010000- 0040, 2021/ 1804- 4037- 335043010100- 1375, 2021/ 1804- 4037- 445042010000- 1375

**Total Ação:**

<b>Valor Solicitado:</b>	0,00	<b>Valor Pré-Emp:</b>	0,00	<b>Valor Liquidado:</b>	0,00
<b>Valor Aprovado:</b>	0,00	<b>Valor Empenhado:</b>	0,00	<b>Valor Pago:</b>	0,00



Obra/Ação

Ação: 2020/879      Emenda Num: 809      Valor Previsto: 210.000,00      Situação Iniciada      Autor

**Descrição:** Repasse de recursos para a Associação Hospitalar Vila Nova - HRES, CNPJ 04.994.418/0003-84, para aquisição de materiais e equipamentos para o Hospital da Restinga.

**Dotações:** 2020/ 1804- 4037- 335043010100- 0040, 2020/ 1804- 4037- 445042010000- 0040, 2021/ 1804- 4037- 335043010100- 1375, 2021/ 1804- 4037- 445042010000- 1375

Total Ação:

Valor Solicitado:	0,00	Valor Pré-Emp:	0,00	Valor Liquidado:	0,00
Valor Aprovado:	0,00	Valor Empenhado:	0,00	Valor Pago:	0,00

Obra/Ação

Ação: 2020/881      Emenda Num: 810      Valor Previsto: 160.000,00      Situação Iniciada      Autor

**Descrição:** Repasse de recursos para a Irmandade da Santa Casa de Misericórdia de Porto Alegre, CNPJ 92.815.000/0001-68, para a realização de suas atividades e aquisição de materiais e equipamentos.

**Dotações:** 2020/ 1804- 4037- 335043010100- 0040, 2020/ 1804- 4037- 445042010000- 0040, 2021/ 1804- 4037- 335043010100- 1375, 2021/ 1804- 4037- 445042010000- 1375

Total Ação:

Valor Solicitado:	0,00	Valor Pré-Emp:	0,00	Valor Liquidado:	0,00
Valor Aprovado:	0,00	Valor Empenhado:	0,00	Valor Pago:	0,00

Obra/Ação

Ação: 2020/882      Emenda Num: 811      Valor Previsto: 105.000,00      Situação Iniciada      Autor

**Descrição:** Repasse de recursos para União Brasileira de Educação e Assistência - Instituto de Geriatria e Gerontologia - PUCRS, CNPJ 88.630.413/0001-09, para a realização de suas atividades e aquisição de materiais e equipamentos para o Hospital São Lucas da PUCRS.

**Dotações:** 2020/ 1804- 4037- 335041010100- 0040, 2020/ 1804- 4037- 445042010000- 0040, 2021/ 1804- 4037- 335041010100- 1375, 2021/ 1804- 4037- 445042010000- 1375

Total Ação:

Valor Solicitado:	0,00	Valor Pré-Emp:	0,00	Valor Liquidado:	0,00
Valor Aprovado:	0,00	Valor Empenhado:	0,00	Valor Pago:	0,00

Obra/Ação

Ação: 2020/883      Emenda Num: 776      Valor Previsto: 964.700,00      Situação Iniciada      Autor sms

**Descrição:** Desenvolvimento de solução para agilizar e facilitar o atendimento ao cidadão na emissão de alvarás de saúde iniciais e de renovação, incluindo desenvolvimento, homologação, testagem e implementação de sistemas, aquisição de equipamentos (tablets, estações de trabalho e monitores), de softwares e de componentes de infraestrutura lógica e elétrica.



Dotações: 2020/ 1804- 4039- 339039999900- 0040, 2021/ 1804- 4039- 339039999900- 1375

**Total Ação:**

Valor Solicitado:	0,00	Valor Pré-Emp:	0,00	Valor Liquidado:	0,00
Valor Aprovado:	0,00	Valor Empenhado:	0,00	Valor Pago:	0,00

**Obra/Ação**

Ação: 2020/886      Emenda Num: 783      Valor Previsto: 314.000,00      Situação Iniciada      Autor sms

Descrição: Repasse à Associação dos Amigos do Hospital Materno Infantil Presidente Vargas, CNPJ 08.618.600/0001-20, para aquisição de equipamentos hospitalares para o Hospital Materno Infantil Presidente Vargas.

Dotações: 2020/ 1804- 4030- 335043019900- 0040, 2020/ 1804- 4030- 445042010000- 0040, 2021/ 1804- 4030- 335043019900- 1375, 2021/ 1804- 4030- 445042010000- 1375

**Total Ação:**

Valor Solicitado:	0,00	Valor Pré-Emp:	0,00	Valor Liquidado:	0,00
Valor Aprovado:	0,00	Valor Empenhado:	0,00	Valor Pago:	0,00

**Obra/Ação**

Ação: 2020/888      Emenda Num: 805      Valor Previsto: 630.524,00      Situação Iniciada      Autor sms

Descrição: Aquisição de mamógrafos, ecógrafos e colposcópios para a Associação Hospitalar Vila Nova.

Dotações: 2020/ 1804- 4037- 445042010000- 0040, 2021/ 1804- 4037- 445042010000- 1375

**Total Ação:**

Valor Solicitado:	0,00	Valor Pré-Emp:	0,00	Valor Liquidado:	0,00
Valor Aprovado:	0,00	Valor Empenhado:	0,00	Valor Pago:	0,00

**Obra/Ação**

Ação: 2020/889      Emenda Num: 832      Valor Previsto: 300.000,00      Situação Iniciada      Autor

Descrição: Reforma e ampliação da US São Carlos.

Dotações: 2020/ 1804- 4103- 449052999900- 0040, 2021/ 1804- 4103- 339039999900- 1375

**Total Ação:**

Valor Solicitado:	0,00	Valor Pré-Emp:	0,00	Valor Liquidado:	0,00
Valor Aprovado:	0,00	Valor Empenhado:	0,00	Valor Pago:	0,00



Obra/Ação

Ação: 2020/890      Emenda Num: 833      Valor Previsto: 201.000,00      Situação Iniciada      Autor sms

**Descrição:** Aquisição de materiais para as seguintes Unidades de Saúde, com a seguinte proporção: US Jardim Carvalho (R\$ 18.000,00), US Pitoresca (R\$ 15.000,00), US Bom Jesus (16.000,00), US Santa Marta (R\$ 11.000,00), US Modelo (14.000,00), US São Carlos (R\$ 2.500,00), US Laranjeiras (R\$ 20.500,00), US Campo da Tuca (R\$ 14.500,00), US Herdeiros (R\$ 30.500,00), US Lomba do Pinheiro (R\$ 12.000,00), US Mapa (R\$ 14.500,00), US Morro da Cruz (R\$ 5.000,00), US Panorama (R\$12.500,00) e US Esmeralda (R\$ 15.000,00).

**Dotações:** 2020/ 1804- 4103- 449052999900- 0040, 2021/ 1804- 4103- 449052999900- 1375

Total Ação:

Valor Solicitado:	0,00	Valor Pré-Emp:	0,00	Valor Liquidado:	0,00
Valor Aprovado:	0,00	Valor Empenhado:	0,00	Valor Pago:	0,00

Obra/Ação

Ação: 2020/892      Emenda Num: 807      Valor Previsto: 65.000,00      Situação Iniciada      Autor sms

**Descrição:** Alocação de recursos para a atividade 4045.

**Dotações:** 2020/ 1804- 4045- 449052999900- 0040, 2021/ 1804- 4045- 449052999900- 1375

Total Ação:

Valor Solicitado:	0,00	Valor Pré-Emp:	0,00	Valor Liquidado:	0,00
Valor Aprovado:	0,00	Valor Empenhado:	0,00	Valor Pago:	0,00

Obra/Ação

Ação: 2020/929      Emenda Num: 39      Valor Previsto: 290.000,00      Situação Iniciada      Autor a

**Descrição:** Compra de equipamentos para o Hospital de Pronto Socorro de Porto Alegre - 2 respiradores mecânicos, luvas e máscaras cirúrgicas N95. (Remanejamento das emendas 39, 111, 112, 113, 116 e 118).

**Dotações:** 2021/ 1804- 4045- 449052999900- 1375

Total Ação:

Valor Solicitado:	0,00	Valor Pré-Emp:	0,00	Valor Liquidado:	0,00
Valor Aprovado:	0,00	Valor Empenhado:	0,00	Valor Pago:	0,00

Obra/Ação

Ação: 2020/949      Emenda Num: 122      Valor Previsto: 150.000,00      Situação Iniciada      Autor a

**Descrição:** Destinação para a Assistência Farmacêutica.(Remanejamento das Emendas 122, 123 e 125)

**Dotações:** 2021/ 1804- 4016- 339039999900- 1375



GOR - Emendas Impositivas

Ano Emendas: 2020

Órgão: SMS

**Total Ação:**

<b>Valor Solicitado:</b>	0,00	<b>Valor Pré-Emp:</b>	0,00	<b>Valor Liquidado:</b>	0,00
<b>Valor Aprovado:</b>	0,00	<b>Valor Empenhado:</b>	0,00	<b>Valor Pago:</b>	0,00

**Obra/Ação**

**Ação:** 2020/951      **Emenda Num:** 574      **Valor Previsto:** 43.524,00      **Situação** Em Andamento      **Autor** sms

**Descrição:** Destina recursos para Unidade de Saúde Panorama, localizada na Rua Rômulo da Silva Pinheiro, S/N, parada 16, Lomba do Pinheiro, com o objetivo de compra de Equipamentos de Proteção Individual (EPIs) certificados como máscaras cirúrgicas, principalmente N95, protetores faciais, macacões biológicos - e equipamentos médicos a serem utilizados no combate ao coronavírus/COVID-19, tais como: oxímetros, signomanômetros e monitores de frequência cardíaca, dentre outros EPIs e equipamentos que a Unidade de Saúde apontar como pertinentes primordialmente ao combate à pandemia.(Remanejamento emenda 730)

**Dotações:** 2020/ 1804- 4107- 339030090000- 0040, 2021/ 1804- 4107- 339030090000- 1375, 2021/ 1804- 4107- 449052999900- 1375

**PL:** 2020/33486      Aquisição de material de consumo com recursos da emenda impositiva 574 Karen Santos para US Panorama.  
 Séi: 20.0.000108307-5  
 Recursos: Cef ag. 2822 c/c 006.000000080-2

**Situação:** Aprovado      **Data Situação:** 08/12/2020 09:22:33  
**Unid.Orç:** 1804 - FUNDO MUNICIPAL DE SAÚDE      **Proj.Ativ:** 4107 - MANUTENÇÃO E CUSTEIO DA REDE DE ATENÇÃO PRIM  
**Elemento:** 339030 - MATERIAL DE CONSUMO      **Vinc.Orçam:** 40 - ASPS - AÇÕES E SERV. PÚBLICOS DE SAÚDE

<b>Valor Solicitado:</b>	15.892,88	<b>Valor Pré-Emp:</b>	0,00	<b>Valor Liquidado:</b>	0,00
<b>Valor Aprovado:</b>	15.892,88	<b>Valor Empenhado:</b>	13.504,00	<b>Valor Pago:</b>	0,00

**Total Ação:**

<b>Valor Solicitado:</b>	15.892,88	<b>Valor Pré-Emp:</b>	0,00	<b>Valor Liquidado:</b>	0,00
<b>Valor Aprovado:</b>	15.892,88	<b>Valor Empenhado:</b>	13.504,00	<b>Valor Pago:</b>	0,00

**Obra/Ação**

**Ação:** 2020/975      **Emenda Num:** 268      **Valor Previsto:** 50.000,00      **Situação** Iniciada      **Autor** a

**Descrição:** Destino Recursos ao Hospital Vila Nova para o enfrentamento ao COVID-19.

**Dotações:** 2021/ 1804- 4037- 335043990000- 1375

**Total Ação:**

<b>Valor Solicitado:</b>	0,00	<b>Valor Pré-Emp:</b>	0,00	<b>Valor Liquidado:</b>	0,00
<b>Valor Aprovado:</b>	0,00	<b>Valor Empenhado:</b>	0,00	<b>Valor Pago:</b>	0,00

**Obra/Ação**

**Ação:** 2020/976      **Emenda Num:** 307      **Valor Previsto:** 280.000,00      **Situação** Iniciada      **Autor a**

**Descrição:** Compra de equipamentos para o Hospital de Pronto Socorro de Porto Alegre/RS 01 (um) Respirador Mecânico, Luvas, Máscaras Cirúrgicas N95/PFF2 e demais Equipamentos de Proteção Individual (EPIs) até o limite do valor emenda.

**Dotações:** 2021/ 1804- 4045- 449052999900- 1375

**Total Ação:**

<b>Valor Solicitado:</b>	0,00	<b>Valor Pré-Emp:</b>	0,00	<b>Valor Liquidado:</b>	0,00
<b>Valor Aprovado:</b>	0,00	<b>Valor Empenhado:</b>	0,00	<b>Valor Pago:</b>	0,00

**Obra/Ação**

**Ação:** 2020/979      **Emenda Num:** 490      **Valor Previsto:** 150.000,00      **Situação** Iniciada      **Autor a**

**Descrição:** Repasse de recursos para UNIDADES DE SAÚDE, visando a manutenção e/ou qualificação de seus serviços.

**Dotações:** 2021/ 1804- 4107- 339039999900- 1375

**Total Ação:**

<b>Valor Solicitado:</b>	0,00	<b>Valor Pré-Emp:</b>	0,00	<b>Valor Liquidado:</b>	0,00
<b>Valor Aprovado:</b>	0,00	<b>Valor Empenhado:</b>	0,00	<b>Valor Pago:</b>	0,00

**Obra/Ação**

**Ação:** 2020/980      **Emenda Num:** 539      **Valor Previsto:** 8.500,00      **Situação** Iniciada      **Autor m**

**Descrição:** Repasse para aquisição de equipamentos, materiais e mobiliários para a Associação Hospitalar Vila Nova, CNPJ 04.994.418\0001-12.

**Dotações:** 2021/ 1804- 4037- 445042010000- 1375

**Total Ação:**

<b>Valor Solicitado:</b>	0,00	<b>Valor Pré-Emp:</b>	0,00	<b>Valor Liquidado:</b>	0,00
<b>Valor Aprovado:</b>	0,00	<b>Valor Empenhado:</b>	0,00	<b>Valor Pago:</b>	0,00

**Obra/Ação**

**Ação:** 2020/981      **Emenda Num:** 540      **Valor Previsto:** 325.000,00      **Situação** Em Andamento      **Autor m**

**Descrição:** Aquisição de equipamentos e/ou imobiliários para o Pronto Atendimento Cruzeiro do Sul, Rua Professor Manoel Lobato 151 - Bairro santa Teresa.

**Dotações:** 2020/ 1804- 4040- 449052120000- 0040, 2021/ 1804- 4040- 449052999900- 1375

**PL:** 2020/31813      Aquisição de material permanente, de acordo com Emenda Parlamentar de Veradores nº 540 Vereador José Freitas (RM 23262/20) -





GOR - Emendas Impositivas

Ano Emendas: 2020

Órgão: SMS

Processo 20.0.000025868-8  
Recursos CEF - Ag. 2822 - C/C 006.00000080-2

<b>Situação:</b> Aprovado	<b>Data Situação:</b> 16/12/2020 10:20:08
<b>Unid.Org:</b> 1804 - FUNDO MUNICIPAL DE SAÚDE	<b>Proj.Ativ:</b> 4040 - PRONTO ATENDIMENTO - FMS
<b>Elemento:</b> 449052 - EQUIPAMENTOS E MATERIAL PERMANENTE	<b>Vinc.Orçam:</b> 40 - ASPS - AÇÕES E SERV. PÚBLICOS DE SAÚDE
<b>Valor Solicitado:</b> 26.845,00	<b>Valor Pré-Emp:</b> 0,00
<b>Valor Aprovado:</b> 26.845,00	<b>Valor Empenhado:</b> 26.845,00
	<b>Valor Liquidado:</b> 0,00
	<b>Valor Pago:</b> 0,00

**Total Ação:**

<b>Valor Solicitado:</b> 26.845,00	<b>Valor Pré-Emp:</b> 0,00	<b>Valor Liquidado:</b> 0,00
<b>Valor Aprovado:</b> 26.845,00	<b>Valor Empenhado:</b> 26.845,00	<b>Valor Pago:</b> 0,00

**Obra/Ação**

**Ação:** 2020/982      **Emenda Num:** 577      **Valor Previsto:** 310.000,00      **Situação** Em Andamento      **Autor a**

**Descrição:** Destina recursos para o Pronto Atendimento Cruzeiro do Sul - PACS. Endereço: Rua Professor Manoel Lobato, 1 5 1 Santa Tereza, setor de isolamento, com o objetivo de compra de Equipamentos de Proteção Individual (EPIs) certificados como máscaras cirúrgicas, principalmente N95, protetores faciais, macacões biológicos - e equipamentos médicos a serem utilizados no combate ao coronavírus/COVID-19, tais como: oxímetros, signomanômetros e monitores de frequência cardíaca, dentre outros EPIs e equipamentos que a chefia e trabalhadores do setor apontarem como pertinentes primordialmente ao combate à pandemia.emaneio emendas (578 e 579).

**Dotações:** 2020/ 1804- 4040- 339030360100- 0040, 2020/ 1804- 4040- 449052120000- 0040, 2021/ 1804- 4040- 339030999900- 1375, 2021/ 1804- 4040- 449052999900- 1375

**PL:** 2020/31783      Aquisição de material de consumo, de acordo com Emenda impositiva Parlamentar de Veradores nº 577 - Vereadora Karen Santos (RMs 23256, 23257, 23259 e 23260/20)  
Processo 20.0.000025877-7  
Recursos CEF - Ag. 2822 - C/C 006.00000080-2

<b>Situação:</b> Aprovado	<b>Data Situação:</b> 02/12/2020 19:55:28
<b>Unid.Org:</b> 1804 - FUNDO MUNICIPAL DE SAÚDE	<b>Proj.Ativ:</b> 4040 - PRONTO ATENDIMENTO - FMS
<b>Elemento:</b> 339030 - MATERIAL DE CONSUMO	<b>Vinc.Orçam:</b> 40 - ASPS - AÇÕES E SERV. PÚBLICOS DE SAÚDE
<b>Valor Solicitado:</b> 24.108,41	<b>Valor Pré-Emp:</b> 0,00
<b>Valor Aprovado:</b> 24.108,41	<b>Valor Empenhado:</b> 23.623,33
	<b>Valor Liquidado:</b> 19.655,67
	<b>Valor Pago:</b> 3.335,80

**Total Ação:**

<b>Valor Solicitado:</b> 24.108,41	<b>Valor Pré-Emp:</b> 0,00	<b>Valor Liquidado:</b> 19.655,67
<b>Valor Aprovado:</b> 24.108,41	<b>Valor Empenhado:</b> 23.623,33	<b>Valor Pago:</b> 3.335,80

**Obra/Ação**

**Ação:** 2020/983      **Emenda Num:** 454      **Valor Previsto:** 37.000,00      **Situação** Iniciada      **Autor m**

**Descrição:** Repasse de recursos para o Hospital São Lucas da PUC/RS (CNPJ nº 88.630.413/0007-96) para a aquisição de 2 (dois) refrigeradores/freezers para acondicionamento de amostras coletadas de pacientes, inclusive com COVID-19.



Dotações: 2021/ 1804- 4037- 445042010000- 1375

**Total Ação:**

<b>Valor Solicitado:</b>	0,00	<b>Valor Pré-Emp:</b>	0,00	<b>Valor Liquidado:</b>	0,00
<b>Valor Aprovado:</b>	0,00	<b>Valor Empenhado:</b>	0,00	<b>Valor Pago:</b>	0,00

**Obra/Ação**

**Ação:** 2020/984      **Emenda Num:** 565      **Valor Previsto:** 100.000,00      **Situação** Iniciada      **Autor** m

**Descrição:** Repasse para Hospital São Lucas da PUC/RS, CNPJ 88.630.413/0007-96, União Brasileira de Educação e Assistência, para aquisição de equipamentos permanentes:1 ventilador de transporte.

Dotações: 2021/ 1804- 4037- 445042010000- 1375

**Total Ação:**

<b>Valor Solicitado:</b>	0,00	<b>Valor Pré-Emp:</b>	0,00	<b>Valor Liquidado:</b>	0,00
<b>Valor Aprovado:</b>	0,00	<b>Valor Empenhado:</b>	0,00	<b>Valor Pago:</b>	0,00

**Obra/Ação**

**Obra:** 2020/985      **Emenda Num:** 146      **Valor Previsto:** 50.000,00      **Situação** Em Execução      **Autor** m

**Descrição:** Colocação de muro de gradil de concreto e/ou reformas e pinturas visando a melhoria do espaço físico do PSF Ilha Grande dos Marinheiros.

Dotações: 2020/ 1804- 4103- 449051990000- 0040, 2021/ 1804- 4103- 449051990000- 1375

**PL:** 2020/31662      Adesão a Ata de Registro de Preços 454/2019 para a realização de obra de cercamento da Unidade de Saúde Ilha dos Marinheiros, Rua Santa Rita de Cássia, s/nº - Ilha dos Marinheiros.  
 Empresa: CHRONOS ENGENHARIA E SERVIÇOS EIRELI  
 Emenda Impositiva - 20/146 - Vereador Mauro Zacher  
 SEI 20.0.000105686-8  
 Recursos: CEF - Ag. 2822 - 006.000000080-2

**Situação:** Aprovado      **Data Situação:** 30/11/2020 11:22:11  
**Unid.Orç:** 1804 - FUNDO MUNICIPAL DE SAÚDE      **Proj.Ativ:** 4103 - AMPLIAÇÃO E MELHORIAS NA ATENÇÃO PRIMÁRIA À S/  
**Elemento:** 449051 - OBRAS E INSTALAÇÕES      **Vinc.Orçam:** 40 - ASPS - AÇÕES E SERV. PÚBLICOS DE SAÚDE

<b>Valor Solicitado:</b>	37.320,33	<b>Valor Pré-Emp:</b>	0,00	<b>Valor Liquidado:</b>	0,00
<b>Valor Aprovado:</b>	37.320,33	<b>Valor Empenhado:</b>	0,00	<b>Valor Pago:</b>	0,00

**Total Obra:**

<b>Valor Solicitado:</b>	37.320,33	<b>Valor Pré-Emp:</b>	0,00	<b>Valor Liquidado:</b>	0,00
<b>Valor Aprovado:</b>	37.320,33	<b>Valor Empenhado:</b>	0,00	<b>Valor Pago:</b>	0,00



Obra/Ação

**Ação:** 2020/986      **Emenda Num:** 283      **Valor Previsto:** 10.000,00      **Situação** Em Andamento      **Autor** m

**Descrição:** Repasse para aquisição de equipamentos, materiais e mobiliários para a UBS VILA PINTO.

**Dotações:** 2020/ 1804- 4103- 339030999900- 0040, 2020/ 1804- 4103- 339039999900- 0040, 2020/ 1804- 4103- 449052420000- 0040, 2021/ 1804- 4103- 339039999900- 1375, 2021/ 1804- 4103- 449052999900- 1375

**PL:** 2020/31733      Aquisição de material de CONSUMO para a US Vila Pinto.  
Emenda Impositiva nº 20/283 - Vereador Alvoni Medina.  
SEI 20.0.000105444-0  
Recursos: CEF - AG.2822 - CC 006.000000080-2

**Situação:** Aprovado      **Data Situação:** 30/11/2020 11:22:21

**Unid.Orç:** 1804 - FUNDO MUNICIPAL DE SAÚDE

**Proj.Ativ:** 4103 - AMPLIAÇÃO E MELHORIAS NA ATENÇÃO PRIMÁRIA À S/

**Elemento:** 339030 - MATERIAL DE CONSUMO

**Vinc.Orçam:** 40 - ASPS - AÇÕES E SERV. PÚBLICOS DE SAÚDE

**Valor Solicitado:** 4.910,90      **Valor Pré-Emp:** 0,00      **Valor Liquidado:** 699,90

**Valor Aprovado:** 4.910,90      **Valor Empenhado:** 4.735,80      **Valor Pago:** 699,90

**PL:** 2020/31839      Aquisição de material permanente para US Vila Pinto.  
Emenda impositiva nº 20/283 - Vereador Alvoni Medina.  
RM 23319/20  
SEI 20.0.000105444-0  
Recursos: CEF ag. 2822 c/c 006.000000080-2

**Situação:** Aprovado      **Data Situação:** 01/12/2020 11:44:12

**Unid.Orç:** 1804 - FUNDO MUNICIPAL DE SAÚDE

**Proj.Ativ:** 4103 - AMPLIAÇÃO E MELHORIAS NA ATENÇÃO PRIMÁRIA À S/

**Elemento:** 449052 - EQUIPAMENTOS E MATERIAL PERMANENTE

**Vinc.Orçam:** 40 - ASPS - AÇÕES E SERV. PÚBLICOS DE SAÚDE

**Valor Solicitado:** 4.844,31      **Valor Pré-Emp:** 0,00      **Valor Liquidado:** 0,00

**Valor Aprovado:** 4.844,31      **Valor Empenhado:** 4.844,31      **Valor Pago:** 0,00

**Total Ação:**

**Valor Solicitado:** 9.755,21      **Valor Pré-Emp:** 0,00      **Valor Liquidado:** 699,90

**Valor Aprovado:** 9.755,21      **Valor Empenhado:** 9.580,11      **Valor Pago:** 699,90

Obra/Ação

**Ação:** 2020/987      **Emenda Num:** 291      **Valor Previsto:** 15.000,00      **Situação** Em Andamento      **Autor** m

**Descrição:** Repasse para aquisição de equipamentos, materiais e mobiliários para a UBS ASA BRANCA.

**Dotações:** 2020/ 1804- 4103- 449052420000- 0040, 2020/ 1804- 4107- 339030999900- 0040, 2021/ 1804- 4103- 339039999900- 1375, 2021/ 1804- 4103- 449052999900- 1375

**PL:** 2020/31621      Aquisição de material de consumo para US Asa Branca.  
Emenda Impositiva - 2020/291 - Vereador Alvoni Medina  
SEI 20.0.000105298-6  
CEF. AG. 2822 - 006.000000080-2.



GOR - Emendas Impositivas

Ano Emendas: 2020

Órgão: SMS

Situação: Aprovado Data Situação: 30/11/2020 11:23:39

Unid.Orç: 1804 - FUNDO MUNICIPAL DE SAÚDE

Proj.Ativ: 4107 - MANUTENÇÃO E CUSTEIO DA REDE DE ATENÇÃO PRIM

Elemento: 339030 - MATERIAL DE CONSUMO

Vinc.Orçam: 40 - ASPS - AÇÕES E SERV. PÚBLICOS DE SAÚDE

Valor Solicitado: 7.433,60 Valor Pré-Emp: 0,00

Valor Liquidado: 4.575,80

Valor Aprovado: 7.433,60 Valor Empenhado: 7.366,00

Valor Pago: 0,00

PL: 2020/31646 Aquisição de material PERMANENTE para US Asa Branca.  
Emenda Impositiva - 2020/291 - Vereador Alvoni Medina  
RM 23007/2020  
SEI 20.0.000105298-6  
Recursos: CEF - AG.2822 - CC. 006.00000080-2

Situação: Aprovado Data Situação: 30/11/2020 11:26:28

Unid.Orç: 1804 - FUNDO MUNICIPAL DE SAÚDE

Proj.Ativ: 4103 - AMPLIAÇÃO E MELHORIAS NA ATENÇÃO PRIMÁRIA À S/

Elemento: 449052 - EQUIPAMENTOS E MATERIAL PERMANENTE

Vinc.Orçam: 40 - ASPS - AÇÕES E SERV. PÚBLICOS DE SAÚDE

Valor Solicitado: 7.290,63 Valor Pré-Emp: 0,00

Valor Liquidado: 3.937,04

Valor Aprovado: 7.290,63 Valor Empenhado: 7.290,63

Valor Pago: 0,00

**Total Ação:**

Valor Solicitado: 14.724,23 Valor Pré-Emp: 0,00

Valor Liquidado: 8.512,84

Valor Aprovado: 14.724,23 Valor Empenhado: 14.656,63

Valor Pago: 0,00

**Obra/Ação**

Ação: 2020/988 Emenda Num: 291 Valor Previsto: 15.000,00 Situação Em Andamento Autor m

Descrição: Repasse para aquisição de equipamentos, materiais e mobiliários para a UBS ASSIS BRASIL

Dotações: 2020/ 1804- 4103- 449052120000- 0040, 2020/ 1804- 4103- 449052420000- 0040, 2020/ 1804- 4107- 339030090000- 0040, 2020/ 1804- 4107- 339030350000- 0040, 2020/ 1804- 4107- 339030360100- 0040, 2021/ 1804- 4103- 339039999900- 1375, 2021/ 1804- 4103- 449052999900- 1375

PL: 2020/31561 MATERIAL DE CONSUMO PARA A UBS ASSIS BRASIL

EMENDA IMPOSITIVA 291 - Alvoni Medina

SEI 20.0.000105316-8

RECURSOS: CEF - AG. 2822 - CC. 006.00000080-2

Situação: Aprovado Data Situação: 30/11/2020 11:26:49

Unid.Orç: 1804 - FUNDO MUNICIPAL DE SAÚDE

Proj.Ativ: 4107 - MANUTENÇÃO E CUSTEIO DA REDE DE ATENÇÃO PRIM

Elemento: 339030 - MATERIAL DE CONSUMO

Vinc.Orçam: 40 - ASPS - AÇÕES E SERV. PÚBLICOS DE SAÚDE

Valor Solicitado: 7.433,60 Valor Pré-Emp: 0,00

Valor Liquidado: 2.608,80

Valor Aprovado: 7.433,60 Valor Empenhado: 6.116,00

Valor Pago: 0,00

PL: 2020/31667 AQUISIÇÃO de MATERIAL PERMANENTE para a US Assis Brasil.  
EMENDA IMPOSITIVA 291 - Alvoni Medina



RM 22987/2020  
 PL relacionado: 2020/31561  
 SEI 20.0.000105316-8  
 RECURSOS: CEF - AG. 2822 - CC. 006.00000080-2

**Situação:** Aprovado **Data Situação:** 30/11/2020 11:23:43  
**Unid.Orç:** 1804 - FUNDO MUNICIPAL DE SAÚDE **Proj.Ativ:** 4103 - AMPLIAÇÃO E MELHORIAS NA ATENÇÃO PRIMÁRIA À S/  
**Elemento:** 449052 - EQUIPAMENTOS E MATERIAL PERMANENTE **Vinc.Orçam:** 40 - ASPS - AÇÕES E SERV. PÚBLICOS DE SAÚDE

**Valor Solicitado:** 7.290,63 **Valor Pré-Emp:** 0,00 **Valor Liquidado:** 0,00  
**Valor Aprovado:** 7.290,63 **Valor Empenhado:** 7.290,63 **Valor Pago:** 0,00

**Total Ação:**

**Valor Solicitado:** 14.724,23 **Valor Pré-Emp:** 0,00 **Valor Liquidado:** 2.608,80  
**Valor Aprovado:** 14.724,23 **Valor Empenhado:** 13.406,63 **Valor Pago:** 0,00

**Obra/Ação**

**Ação:** 2020/989 **Emenda Num:** 291 **Valor Previsto:** 10.000,00 **Situação** Em Andamento **Autor** m

**Descrição:** Repasse para aquisição de equipamentos, materiais e mobiliários para a UBS BECO DOS COQUEIROS

**Dotações:** 2020/ 1804- 4103- 339030999900- 0040, 2020/ 1804- 4103- 449052420000- 0040, 2021/ 1804- 4103- 339039999900- 1375, 2021/ 1804- 4103- 449052999900- 1375

**PL:** 2020/31731 Aquisição de material de CONSUMO para a US Beco dos Coqueiros.  
 Emenda Impositiva 20/291 - Vereador Alvoni Medina.  
 SEI 20.0.000105453-9  
 Recursos: CEF - AG.2822 - CC 006.000000080-2

**Situação:** Aprovado **Data Situação:** 30/11/2020 11:22:18  
**Unid.Orç:** 1804 - FUNDO MUNICIPAL DE SAÚDE **Proj.Ativ:** 4103 - AMPLIAÇÃO E MELHORIAS NA ATENÇÃO PRIMÁRIA À S/  
**Elemento:** 339030 - MATERIAL DE CONSUMO **Vinc.Orçam:** 40 - ASPS - AÇÕES E SERV. PÚBLICOS DE SAÚDE

**Valor Solicitado:** 4.910,90 **Valor Pré-Emp:** 0,00 **Valor Liquidado:** 3.835,80  
**Valor Aprovado:** 4.910,90 **Valor Empenhado:** 4.685,80 **Valor Pago:** 2.262,20

**PL:** 2020/31837 Aquisição de material permanente para US Beco dos Coqueiros.  
 Emenda impositiva nº 20/291 - Vereador Alvoni Medina.  
 RM 23313/20  
 SEI 20.0.000105453-9  
 Recursos: CEF ag. 2822 c/c 006.000000080-2

**Situação:** Aprovado **Data Situação:** 01/12/2020 11:43:56  
**Unid.Orç:** 1804 - FUNDO MUNICIPAL DE SAÚDE **Proj.Ativ:** 4103 - AMPLIAÇÃO E MELHORIAS NA ATENÇÃO PRIMÁRIA À S/  
**Elemento:** 449052 - EQUIPAMENTOS E MATERIAL PERMANENTE **Vinc.Orçam:** 40 - ASPS - AÇÕES E SERV. PÚBLICOS DE SAÚDE

**Valor Solicitado:** 4.844,31 **Valor Pré-Emp:** 0,00 **Valor Liquidado:** 0,00  
**Valor Aprovado:** 4.844,31 **Valor Empenhado:** 4.844,31 **Valor Pago:** 0,00



**Total Ação:**

<b>Valor Solicitado:</b>	9.755,21	<b>Valor Pré-Emp:</b>	0,00	<b>Valor Liquidado:</b>	3.835,80
<b>Valor Aprovado:</b>	9.755,21	<b>Valor Empenhado:</b>	9.530,11	<b>Valor Pago:</b>	2.262,20

**Obra/Ação**

**Ação:** 2020/990      **Emenda Num:** 291      **Valor Previsto:** 15.000,00      **Situação** Em Andamento      **Autor a**

**Descrição:** Repasse para aquisição de equipamentos, materiais e mobiliários para a UBS FARRAPOS.

**Dotações:** 2020/ 1804- 4103- 449052420000- 0040, 2020/ 1804- 4107- 339030350000- 0040, 2020/ 1804- 4107- 339030360100- 0040, 2020/ 1804- 4107- 339030999900- 0040, 2021/ 1804- 4103- 339039999900- 1375, 2021/ 1804- 4103- 449052999900- 1375

**PL:** 2020/31634      MATERIAL de CONSUMO para a UBS FARRAPOS/SMS

Emenda Impositiva 291 - Vereador Alvoni Menida.

SEI 20.0.000105032-0

Recursos: CEF - AG.2822 - CC 006.00000080-2

**Situação:** Aprovado      **Data Situação:** 30/11/2020 11:26:53

**Unid.Orç:** 1804 - FUNDO MUNICIPAL DE SAÚDE

**Proj.Ativ:**4107 - MANUTENÇÃO E CUSTEIO DA REDE DE ATENÇÃO PRIM

**Elemento:** 339030 - MATERIAL DE CONSUMO

**Vinc.Orçam:**40 - ASPS - AÇÕES E SERV. PÚBLICOS DE SAÚDE

<b>Valor Solicitado:</b>	7.433,60	<b>Valor Pré-Emp:</b>	0,00	<b>Valor Liquidado:</b>	4.575,80
--------------------------	----------	-----------------------	------	-------------------------	----------

<b>Valor Aprovado:</b>	7.433,60	<b>Valor Empenhado:</b>	7.366,00	<b>Valor Pago:</b>	0,00
------------------------	----------	-------------------------	----------	--------------------	------

**PL:** 2020/31712      MATERIAL de PERMANENTE para a UBS FARRAPOS/SMS

Emenda Impositiva 291 - Vereador Alvoni Menida.

PL relacionado 2020/31634

RM 2020/23094

SEI 20.0.000105032-0

Recursos: CEF - AG.2822 - CC 006.00000080-2

**Situação:** Aprovado      **Data Situação:** 30/11/2020 11:27:22

**Unid.Orç:** 1804 - FUNDO MUNICIPAL DE SAÚDE

**Proj.Ativ:**4103 - AMPLIAÇÃO E MELHORIAS NA ATENÇÃO PRIMÁRIA À S/

**Elemento:** 449052 - EQUIPAMENTOS E MATERIAL PERMANENTE

**Vinc.Orçam:**40 - ASPS - AÇÕES E SERV. PÚBLICOS DE SAÚDE

<b>Valor Solicitado:</b>	7.290,63	<b>Valor Pré-Emp:</b>	0,00	<b>Valor Liquidado:</b>	0,00
--------------------------	----------	-----------------------	------	-------------------------	------

<b>Valor Aprovado:</b>	7.290,63	<b>Valor Empenhado:</b>	7.290,63	<b>Valor Pago:</b>	0,00
------------------------	----------	-------------------------	----------	--------------------	------

**Total Ação:**

<b>Valor Solicitado:</b>	14.724,23	<b>Valor Pré-Emp:</b>	0,00	<b>Valor Liquidado:</b>	4.575,80
--------------------------	-----------	-----------------------	------	-------------------------	----------

<b>Valor Aprovado:</b>	14.724,23	<b>Valor Empenhado:</b>	14.656,63	<b>Valor Pago:</b>	0,00
------------------------	-----------	-------------------------	-----------	--------------------	------



**Obra/Ação**

**Ação:** 2020/991      **Emenda Num:** 291      **Valor Previsto:** 15.000,00      **Situação** Em Andamento      **Autor**

**Descrição:** Repasse para aquisição de equipamentos, materiais e mobiliários para a UBS ILHA DA PINTADA

**Dotações:** 2020/ 1804- 4103- 449052420000- 0040, 2020/ 1804- 4107- 339030350000- 0040, 2020/ 1804- 4107- 339030360100- 0040, 2021/ 1804- 4103- 339039999900- 1375, 2021/ 1804- 4103- 449052999900- 1375

**PL:** 2020/31661      MATERIAL de CONSUMO para a US IILHA DA PINTADA/SMS

Emenda Impositiva 291 - Vereador Alvoni Medina.

SEI 20.0.000105038-0

Recursos: CEF - AG.2822 - CC 006.00000080-2

**Situação:** Aprovado

**Data Situação:** 30/11/2020 11:26:56

**Unid.Orç:** 1804 - FUNDO MUNICIPAL DE SAÚDE

**Proj.Ativ:** 4107 - MANUTENÇÃO E CUSTEIO DA REDE DE ATENÇÃO PRIM

**Elemento:** 339030 - MATERIAL DE CONSUMO

**Vinc.Orçam:** 40 - ASPS - AÇÕES E SERV. PÚBLICOS DE SAÚDE

**Valor Solicitado:** 7.433,60      **Valor Pré-Emp:** 0,00

**Valor Liquidado:** 4.575,80

**Valor Aprovado:** 7.433,60      **Valor Empenhado:** 7.366,00

**Valor Pago:** 0,00

**PL:** 2020/31719      MATERIAL PERMANENTE para a US IILHA DA PINTADA/SMS

Emenda Impositiva 291 - Vereador Alvoni Medina.

PL relacionado 2020/31661

RM 2020/23169

SEI 20.0.000105038-0

Recursos: CEF - AG.2822 - CC 006.00000080-2

**Situação:** Aprovado

**Data Situação:** 30/11/2020 11:27:28

**Unid.Orç:** 1804 - FUNDO MUNICIPAL DE SAÚDE

**Proj.Ativ:** 4103 - AMPLIAÇÃO E MELHORIAS NA ATENÇÃO PRIMÁRIA À S/

**Elemento:** 449052 - EQUIPAMENTOS E MATERIAL PERMANENTE

**Vinc.Orçam:** 40 - ASPS - AÇÕES E SERV. PÚBLICOS DE SAÚDE

**Valor Solicitado:** 7.290,63      **Valor Pré-Emp:** 0,00

**Valor Liquidado:** 0,00

**Valor Aprovado:** 7.290,63      **Valor Empenhado:** 7.290,63

**Valor Pago:** 0,00

**Total Ação:**

**Valor Solicitado:** 14.724,23      **Valor Pré-Emp:** 0,00

**Valor Liquidado:** 4.575,80

**Valor Aprovado:** 14.724,23      **Valor Empenhado:** 14.656,63

**Valor Pago:** 0,00

**Obra/Ação**

**Ação:** 2020/992      **Emenda Num:** 291      **Valor Previsto:** 15.000,00      **Situação** Em Andamento      **Autor**

**Descrição:** Repasse para aquisição de equipamentos, materiais e mobiliários para a UBS ILHA DOS MARINHEIROS

**Dotações:** 2020/ 1804- 4103- 449052420000- 0040, 2020/ 1804- 4107- 339030350000- 0040, 2020/ 1804- 4107- 339030360100- 0040, 2020/ 1804- 4107- 339030999900- 0040, 2021/ 1804- 4103- 339039999900- 1375, 2021/ 1804- 4103- 449052999900- 1375





PL: 2020/31651 MATERIAL de CONSUMO para a US ILHA DOS MARINHEIROS/SMS

Emenda Impositiva 291 - Vereador Alvoní Medina.

SEI 20.0.000105044-4

Recursos: CEF - AG.2822 - CC 006.00000080-2

**Situação:** Aprovado

**Data Situação:** 30/11/2020 11:27:00

**Unid.Orç:** 1804 - FUNDO MUNICIPAL DE SAÚDE

**Proj.Ativ:** 4107 - MANUTENÇÃO E CUSTEIO DA REDE DE ATENÇÃO PRIM

**Elemento:** 339030 - MATERIAL DE CONSUMO

**Vinc.Orçam:** 40 - ASPS - AÇÕES E SERV. PÚBLICOS DE SAÚDE

**Valor Solicitado:** 7.433,60

**Valor Pré-Emp:** 0,00

**Valor Liquidado:** 4.575,80

**Valor Aprovado:** 7.433,60

**Valor Empenhado:** 7.366,00

**Valor Pago:** 0,00

PL: 2020/31718 MATERIAL PERMANENTE para a US ILHA DOS MARINHEIROS/SMS

Emenda Impositiva 291 - Vereador Alvoní Medina.

PL relacionado 2020/31651

RM 2020/23153

SEI 20.0.000105044-4

Recursos: CEF - AG.2822 - CC 006.00000080-2

**Situação:** Aprovado

**Data Situação:** 30/11/2020 11:27:31

**Unid.Orç:** 1804 - FUNDO MUNICIPAL DE SAÚDE

**Proj.Ativ:** 4103 - AMPLIAÇÃO E MELHORIAS NA ATENÇÃO PRIMÁRIA À S/

**Elemento:** 449052 - EQUIPAMENTOS E MATERIAL PERMANENTE

**Vinc.Orçam:** 40 - ASPS - AÇÕES E SERV. PÚBLICOS DE SAÚDE

**Valor Solicitado:** 7.290,63

**Valor Pré-Emp:** 0,00

**Valor Liquidado:** 0,00

**Valor Aprovado:** 7.290,63

**Valor Empenhado:** 7.290,63

**Valor Pago:** 0,00

**Total Ação:**

**Valor Solicitado:** 14.724,23

**Valor Pré-Emp:** 0,00

**Valor Liquidado:** 4.575,80

**Valor Aprovado:** 14.724,23

**Valor Empenhado:** 14.656,63

**Valor Pago:** 0,00

**Obra/Ação**

**Ação:** 2020/993

**Emenda Num:** 291

**Valor Previsto:** 15.000,00

**Situação** Em Andamento

**Autor**

**Descrição:** Repasse para aquisição de equipamentos, materiais e mobiliários para a UBS JARDIM CARVALHO

**Dotações:** 2020/ 1804- 4103- 339030999900- 0040, 2020/ 1804- 4103- 449052420000- 0040, 2021/ 1804- 4103- 339039999900- 1375, 2021/ 1804- 4103- 449052999900- 1375

PL: 2020/31635

Aquisição de material de consumo para atender as necessidades da US Jardim Carvalho com recursos da emenda impositiva 291 do vereador Alvoní Medina.

Sei: 20.0.000105050-9

Recursos: Cef ag. 2822 c/c 006.000000080-2

**Situação:** Aprovado

**Data Situação:** 30/11/2020 11:22:25

1804 - FUNDO MUNICIPAL DE SAÚDE

**Proj.Ativ:** 4103 - AMPLIAÇÃO E MELHORIAS NA ATENÇÃO PRIMÁRIA À S/





GOR - Emendas Impositivas

Ano Emendas: 2020

Órgão: SMS

Unid.Orç:

Elemento: 339030 - MATERIAL DE CONSUMO

Vinc.Orçam:40 - ASPS - AÇÕES E SERV. PÚBLICOS DE SAÚDE

Valor Solicitado: 7.433,60

Valor Pré-Emp: 0,00

Valor Liquidado: 4.575,80

Valor Aprovado: 7.433,60

Valor Empenhado: 7.366,00

Valor Pago: 4.575,80

PL: 2020/31707 Aquisição de material permanente para atender necessidades da US Jardim Carvalho com recursos de emenda impositiva 291..  
Rm: 2020/23096  
Sei: 20.0.000105050-9  
Recursos: Cef ag. 2822 c/c 006.000000080-2

Situação: Aprovado

Data Situação: 30/11/2020 11:24:03

Unid.Orç: 1804 - FUNDO MUNICIPAL DE SAÚDE

Proj.Ativ:4103 - AMPLIAÇÃO E MELHORIAS NA ATENÇÃO PRIMÁRIA À S/

Elemento: 449052 - EQUIPAMENTOS E MATERIAL PERMANENTE

Vinc.Orçam:40 - ASPS - AÇÕES E SERV. PÚBLICOS DE SAÚDE

Valor Solicitado: 7.290,63

Valor Pré-Emp: 0,00

Valor Liquidado: 3.937,04

Valor Aprovado: 7.290,63

Valor Empenhado: 7.290,63

Valor Pago: 0,00

**Total Ação:**

Valor Solicitado: 14.724,23

Valor Pré-Emp: 0,00

Valor Liquidado: 8.512,84

Valor Aprovado: 14.724,23

Valor Empenhado: 14.656,63

Valor Pago: 4.575,80

**Obra/Ação**

Ação: 2020/994

Emenda Num: 291

Valor Previsto: 15.000,00

Situação Em Andamento

Autor

Descrição: Repasse para aquisição de equipamentos, materiais e mobiliários para a UBS JARDIM PROTÁSIO ALVES

Dotações: 2020/ 1804- 4103- 339030999900- 0040, 2020/ 1804- 4103- 449052420000- 0040, 2021/ 1804- 4103- 339039999900- 1375, 2021/ 1804- 4103- 449052999900- 1375

PL: 2020/31632 Aquisição de material de consumo para atender as necessidades da US Jardim Protásio Alves com recursos da emenda impositiva 291 do vereador Alvoni Medina.

Sei: 20.0.000105057-6

Recursos: CEF ag. 2822 c/c 006.000000080-2

Situação: Aprovado

Data Situação: 30/11/2020 11:22:29

Unid.Orç: 1804 - FUNDO MUNICIPAL DE SAÚDE

Proj.Ativ:4103 - AMPLIAÇÃO E MELHORIAS NA ATENÇÃO PRIMÁRIA À S/

Elemento: 339030 - MATERIAL DE CONSUMO

Vinc.Orçam:40 - ASPS - AÇÕES E SERV. PÚBLICOS DE SAÚDE

Valor Solicitado: 7.433,60

Valor Pré-Emp: 0,00

Valor Liquidado: 2.608,80

Valor Aprovado: 7.433,60

Valor Empenhado: 6.116,00

Valor Pago: 0,00

PL: 2020/31706 Aquisição de material permanente para atender necessidades da US Jardim Protásio Alves com recursos de emenda impositiva 291.  
Rm: 2020/23099  
Sei: 20.0.000105057-6  
Recursos: Cef ag. 2822 c/c 006.000000080-2

Situação: Aprovado

Data Situação: 30/11/2020 11:24:06

Unid.Orç: 1804 - FUNDO MUNICIPAL DE SAÚDE

Proj.Ativ:4103 - AMPLIAÇÃO E MELHORIAS NA ATENÇÃO PRIMÁRIA À S/



GOR - Emendas Impositivas

Ano Emendas: 2020

Órgão: SMS

Elemento: 449052 - EQUIPAMENTOS E MATERIAL PERMANENTE

Vinc.Orçam:40 - ASPS - AÇÕES E SERV. PÚBLICOS DE SAÚDE

<b>Valor Solicitado:</b>	7.290,63	<b>Valor Pré-Emp:</b>	0,00	<b>Valor Liquidado:</b>	0,00
<b>Valor Aprovado:</b>	7.290,63	<b>Valor Empenhado:</b>	7.290,63	<b>Valor Pago:</b>	0,00

**Total Ação:**

<b>Valor Solicitado:</b>	14.724,23	<b>Valor Pré-Emp:</b>	0,00	<b>Valor Liquidado:</b>	2.608,80
<b>Valor Aprovado:</b>	14.724,23	<b>Valor Empenhado:</b>	13.406,63	<b>Valor Pago:</b>	0,00

**Obra/Ação**

**Ação:** 2020/995      **Emenda Num:** 291      **Valor Previsto:** 15.000,00      **Situação** Em Andamento      **Autor**

**Descrição:** Repasse para aquisição de equipamentos, materiais e mobiliários para a UBS JENOR JARROS

**Dotações:** 2020/ 1804- 4103- 339030999900- 0040, 2020/ 1804- 4103- 449052420000- 0040, 2021/ 1804- 4103- 339039999900- 1375, 2021/ 1804- 4103- 449052999900- 1375

**PL:** 2020/31620      Aquisição de material de consumo para atender as necessidades da US Jenor Jarros com recursos da emenda impositiva 291 vereador Alvoní Medina.

Sei: 20.0.000105068-1

Recursos: CEF ag. 2822 c/c 006.000000080-2

<b>Situação:</b> Aprovado	<b>Data Situação:</b> 30/11/2020 11:22:32
<b>Unid.Orç:</b> 1804 - FUNDO MUNICIPAL DE SAÚDE	<b>Proj.Ativ:</b> 4103 - AMPLIAÇÃO E MELHORIAS NA ATENÇÃO PRIMÁRIA À S/
<b>Elemento:</b> 339030 - MATERIAL DE CONSUMO	<b>Vinc.Orçam:</b> 40 - ASPS - AÇÕES E SERV. PÚBLICOS DE SAÚDE
<b>Valor Solicitado:</b> 7.433,60	<b>Valor Pré-Emp:</b> 0,00
<b>Valor Aprovado:</b> 7.433,60	<b>Valor Empenhado:</b> 6.116,00
	<b>Valor Liquidado:</b> 2.608,80
	<b>Valor Pago:</b> 0,00

**PL:** 2020/31655      Aquisição de material permanente para US Jenor Jarros com recursos de emenda impositiva 291.  
Rm: 2020/23030  
Sei: 20.0.000105183-1  
Recursos: Cef ag. 2822 c/c 006.000000080-2

<b>Situação:</b> Aprovado	<b>Data Situação:</b> 01/12/2020 11:44:05
<b>Unid.Orç:</b> 1804 - FUNDO MUNICIPAL DE SAÚDE	<b>Proj.Ativ:</b> 4103 - AMPLIAÇÃO E MELHORIAS NA ATENÇÃO PRIMÁRIA À S/
<b>Elemento:</b> 449052 - EQUIPAMENTOS E MATERIAL PERMANENTE	<b>Vinc.Orçam:</b> 40 - ASPS - AÇÕES E SERV. PÚBLICOS DE SAÚDE
<b>Valor Solicitado:</b> 7.290,63	<b>Valor Pré-Emp:</b> 0,00
<b>Valor Aprovado:</b> 7.290,63	<b>Valor Empenhado:</b> 7.290,63
	<b>Valor Liquidado:</b> 0,00
	<b>Valor Pago:</b> 0,00

**Total Ação:**

<b>Valor Solicitado:</b>	14.724,23	<b>Valor Pré-Emp:</b>	0,00	<b>Valor Liquidado:</b>	2.608,80
<b>Valor Aprovado:</b>	14.724,23	<b>Valor Empenhado:</b>	13.406,63	<b>Valor Pago:</b>	0,00



**Obra/Ação**

**Ação:** 2020/996      **Emenda Num:** 291      **Valor Previsto:** 15.000,00      **Situação** Em Andamento      **Autor**

**Descrição:** Repasse para aquisição de equipamentos, materiais e mobiliários para a UBS MARIO QUINTANA

**Dotações:** 2020/ 1804- 4103- 449052420000- 0040, 2020/ 1804- 4107- 339030999900- 0040, 2021/ 1804- 4103- 339039999900- 1375, 2021/ 1804- 4103- 449052999900- 1375

**PL:** 2020/31625      Aquisição de material de consumo para UBS Mário Quintana.  
Emenda impositiva 20/291 - Vereador Alvoni Medina.  
SEI: 20.0.000105073-8  
Recursos: CEF ag. 2822 c/c 006.000000080-2

<b>Situação:</b> Aprovado	<b>Data Situação:</b> 30/11/2020 11:23:31		
<b>Unid.Orç:</b> 1804 - FUNDO MUNICIPAL DE SAÚDE		<b>Proj.Ativ:</b> 4107 - MANUTENÇÃO E CUSTEIO DA REDE DE ATENÇÃO PRIM	
<b>Elemento:</b> 339030 - MATERIAL DE CONSUMO		<b>Vinc.Orçam:</b> 40 - ASPS - AÇÕES E SERV. PÚBLICOS DE SAÚDE	
<b>Valor Solicitado:</b> 7.433,60	<b>Valor Pré-Emp:</b> 0,00	<b>Valor Liquidado:</b> 4.008,60	
<b>Valor Aprovado:</b> 7.433,60	<b>Valor Empenhado:</b> 7.094,20	<b>Valor Pago:</b> 1.399,80	

**PL:** 2020/31973      Aquisição de material permanente para UBS Mário Quintana .  
Emenda impositiva nº 20/291 - Vereador Alvoni Medina.  
RM 23320/20  
SEI 20.0.000105073-8  
Recursos: CEF ag. 2822 c/c 006.000000080-2

<b>Situação:</b> Aprovado	<b>Data Situação:</b> 01/12/2020 11:43:50		
<b>Unid.Orç:</b> 1804 - FUNDO MUNICIPAL DE SAÚDE		<b>Proj.Ativ:</b> 4103 - AMPLIAÇÃO E MELHORIAS NA ATENÇÃO PRIMÁRIA À S/	
<b>Elemento:</b> 449052 - EQUIPAMENTOS E MATERIAL PERMANENTE		<b>Vinc.Orçam:</b> 40 - ASPS - AÇÕES E SERV. PÚBLICOS DE SAÚDE	
<b>Valor Solicitado:</b> 7.290,63	<b>Valor Pré-Emp:</b> 0,00	<b>Valor Liquidado:</b> 0,00	
<b>Valor Aprovado:</b> 7.290,63	<b>Valor Empenhado:</b> 7.290,63	<b>Valor Pago:</b> 0,00	

**Total Ação:**

<b>Valor Solicitado:</b> 14.724,23	<b>Valor Pré-Emp:</b> 0,00	<b>Valor Liquidado:</b> 4.008,60
<b>Valor Aprovado:</b> 14.724,23	<b>Valor Empenhado:</b> 14.384,83	<b>Valor Pago:</b> 1.399,80

**Obra/Ação**

**Ação:** 2020/997      **Emenda Num:** 291      **Valor Previsto:** 15.000,00      **Situação** Em Andamento      **Autor**

**Descrição:** Repasse para aquisição de equipamentos, materiais e mobiliários para a UBS NAVEGANTES

**Dotações:** 2020/ 1804- 4103- 449052420000- 0040, 2020/ 1804- 4107- 339030350000- 0040, 2020/ 1804- 4107- 339030360100- 0040, 2021/ 1804- 4103- 339039999900- 1375, 2021/ 1804- 4103- 449052999900- 1375

**PL:** 2020/31663      MATERIAL de CONSUMO para a US NAVEGANTES/SMS  
  
Emenda Impositiva 291 - Vereador Alvoni Medina.



SEI 20.0.000105129-7

Recursos: CEF - AG.2822 - CC 006.00000080-2

Situação: Aprovado

Data Situação: 30/11/2020 11:27:03

Unid.Orç: 1804 - FUNDO MUNICIPAL DE SAÚDE

Proj.Ativ:4107 - MANUTENÇÃO E CUSTEIO DA REDE DE ATENÇÃO PRIM

Elemento: 339030 - MATERIAL DE CONSUMO

Vinc.Orçam:40 - ASPS - AÇÕES E SERV. PÚBLICOS DE SAÚDE

Valor Solicitado: 7.433,60 Valor Pré-Emp: 0,00

Valor Liquidado: 5.975,60

Valor Aprovado: 7.433,60 Valor Empenhado: 7.366,00

Valor Pago: 1.399,80

PL: 2020/31722 MATERIAL PERMANENTE para a US NAVEGANTES/SMS  
Emenda Impositiva 291 - Vereador Alvoní Medina.  
PL relacionado 2020/31663  
RM 2020/23176  
SEI 20.0.000105129-7  
Recursos: CEF - AG.2822 - CC 006.00000080-2

Situação: Aprovado

Data Situação: 30/11/2020 11:27:34

Unid.Orç: 1804 - FUNDO MUNICIPAL DE SAÚDE

Proj.Ativ:4103 - AMPLIAÇÃO E MELHORIAS NA ATENÇÃO PRIMÁRIA À S/

Elemento: 449052 - EQUIPAMENTOS E MATERIAL PERMANENTE

Vinc.Orçam:40 - ASPS - AÇÕES E SERV. PÚBLICOS DE SAÚDE

Valor Solicitado: 7.290,63 Valor Pré-Emp: 0,00

Valor Liquidado: 3.937,04

Valor Aprovado: 7.290,63 Valor Empenhado: 7.290,63

Valor Pago: 0,00

**Total Ação:**

Valor Solicitado: 14.724,23 Valor Pré-Emp: 0,00

Valor Liquidado: 9.912,64

Valor Aprovado: 14.724,23 Valor Empenhado: 14.656,63

Valor Pago: 1.399,80

**Obra/Ação**

Ação: 2020/998

Emenda Num: 72

Valor Previsto: 35.000,00

Situação Iniciada

Autor m

Descrição: Aquisição de equipamentos, instalação e adequação elétrica para a Unidade de Saúde Chapéu do Sol, Rua Gomercindo de Oliveira - Estrada Chapéu do Sol, 75.

Dotações: 2020/ 1804- 4103- 449052300000- 0040, 2021/ 1804- 4107- 339039999900- 1375, 2021/ 1804- 4107- 449052999900- 1375

**Total Ação:**

Valor Solicitado: 0,00 Valor Pré-Emp: 0,00

Valor Liquidado: 0,00

Valor Aprovado: 0,00 Valor Empenhado: 0,00

Valor Pago: 0,00

**Obra/Ação**

Ação: 2020/999

Emenda Num: 292

Valor Previsto: 15.000,00

Situação Em Andamento

Autor

Descrição: Repasse para aquisição de equipamentos, materiais e mobiliários para a UBS NOVA GLEBA

Dotações: 2020/ 1804- 4103- 339030999900- 0040, 2020/ 1804- 4103- 449052420000- 0040, 2021/ 1804- 4103- 339039999900- 1375, 2021/ 1804- 4103- 449052999900- 1375



**PL:** 2020/31636 Aquisição de material de consumo para atender as necessidades da US Nova Gleba com recursos da emenda impositiva 292 do vereador Alvoní Medina.

Sei: 20.0.000105131-9

Recursos: Cef ag. 2822 c/c 006.000000080-2

**Situação:** Aprovado **Data Situação:** 30/11/2020 11:22:37  
**Unid.Orç:** 1804 - FUNDO MUNICIPAL DE SAÚDE **Proj.Ativ:** 4103 - AMPLIAÇÃO E MELHORIAS NA ATENÇÃO PRIMÁRIA À S/  
**Elemento:** 339030 - MATERIAL DE CONSUMO **Vinc.Orçam:** 40 - ASPS - AÇÕES E SERV. PÚBLICOS DE SAÚDE  
**Valor Solicitado:** 7.433,60 **Valor Pré-Emp:** 0,00 **Valor Liquidado:** 2.608,80  
**Valor Aprovado:** 7.433,60 **Valor Empenhado:** 6.116,00 **Valor Pago:** 0,00

**PL:** 2020/31705 Aquisição de material permanente para atender necessidades da US Nova Gleba com recursos de emenda impositiva 292.

Rm: 2020/23101

Sei: 20.0.000105131-9

Recursos: Cef ag. 2822 c/c 006.000000080-2

**Situação:** Aprovado **Data Situação:** 30/11/2020 11:26:06  
**Unid.Orç:** 1804 - FUNDO MUNICIPAL DE SAÚDE **Proj.Ativ:** 4103 - AMPLIAÇÃO E MELHORIAS NA ATENÇÃO PRIMÁRIA À S/  
**Elemento:** 449052 - EQUIPAMENTOS E MATERIAL PERMANENTE **Vinc.Orçam:** 40 - ASPS - AÇÕES E SERV. PÚBLICOS DE SAÚDE  
**Valor Solicitado:** 7.290,63 **Valor Pré-Emp:** 0,00 **Valor Liquidado:** 0,00  
**Valor Aprovado:** 7.290,63 **Valor Empenhado:** 7.290,63 **Valor Pago:** 0,00

**Total Ação:**

**Valor Solicitado:** 14.724,23 **Valor Pré-Emp:** 0,00 **Valor Liquidado:** 2.608,80  
**Valor Aprovado:** 14.724,23 **Valor Empenhado:** 13.406,63 **Valor Pago:** 0,00

**Obra/Ação**

**Ação:** 2020/1000 **Emenda Num:** 292 **Valor Previsto:** 15.000,00 **Situação** Em Andamento **Autor**

**Descrição:** Repasse para aquisição de equipamentos, materiais e mobiliários para a UBS PLANALTO

**Dotações:** 2020/ 1804- 4103- 339030999900- 0040, 2020/ 1804- 4103- 449052420000- 0040, 2021/ 1804- 4103- 339039999900- 1375, 2021/ 1804- 4103- 449052999900- 1375

**PL:** 2020/31630 Aquisição de material de consumo para UBS Planalto.  
 Emenda impositiva 20/292 - Vereador Alvoní Medina.  
 SEI: 20.0.000105137-8  
 Recursos: CEF ag. 2822 c/c 006.000000080-2

**Situação:** Aprovado **Data Situação:** 30/11/2020 11:23:35  
**Unid.Orç:** 1804 - FUNDO MUNICIPAL DE SAÚDE **Proj.Ativ:** 4103 - AMPLIAÇÃO E MELHORIAS NA ATENÇÃO PRIMÁRIA À S/  
**Elemento:** 339030 - MATERIAL DE CONSUMO **Vinc.Orçam:** 40 - ASPS - AÇÕES E SERV. PÚBLICOS DE SAÚDE  
**Valor Solicitado:** 7.433,60 **Valor Pré-Emp:** 0,00 **Valor Liquidado:** 4.575,80  
**Valor Aprovado:** 7.433,60 **Valor Empenhado:** 7.366,00 **Valor Pago:** 0,00



PL: 2020/31713 Aquisição de materiais PERMANENTE para US Planalto.  
 Emenda Impositiva 20/292 - Vereador Alvoní Medina  
 RM: 2020/23087  
 SEI: 20.0.000105137-8  
 Recursos: CEF Ag. 2822 c/c 006.000000080-2

**Situação:** Aprovado **Data Situação:** 30/11/2020 11:22:14  
**Unid.Orç:** 1804 - FUNDO MUNICIPAL DE SAÚDE **Proj.Ativ:** 4103 - AMPLIAÇÃO E MELHORIAS NA ATENÇÃO PRIMÁRIA À S/  
**Elemento:** 449052 - EQUIPAMENTOS E MATERIAL PERMANENTE **Vinc.Orçam:** 40 - ASPS - AÇÕES E SERV. PÚBLICOS DE SAÚDE

<b>Valor Solicitado:</b>	7.290,63	<b>Valor Pré-Emp:</b>	0,00	<b>Valor Liquidado:</b>	0,00
<b>Valor Aprovado:</b>	7.290,63	<b>Valor Empenhado:</b>	7.290,63	<b>Valor Pago:</b>	0,00

**Total Ação:**

<b>Valor Solicitado:</b>	14.724,23	<b>Valor Pré-Emp:</b>	0,00	<b>Valor Liquidado:</b>	4.575,80
<b>Valor Aprovado:</b>	14.724,23	<b>Valor Empenhado:</b>	14.656,63	<b>Valor Pago:</b>	0,00

**Obra/Ação**

**Ação:** 2020/1002 **Emenda Num:** 363 **Valor Previsto:** 50.000,00 **Situação** Iniciada **Autor**

**Descrição:** Aquisição de equipamentos, mobiliário e material permanente - Casa do Menino Jesus de Praça, CNPJ 89.621.767/0001-41.

**Dotações:** 2021/ 1804- 4020- 445042010000- 1375

**Total Ação:**

<b>Valor Solicitado:</b>	0,00	<b>Valor Pré-Emp:</b>	0,00	<b>Valor Liquidado:</b>	0,00
<b>Valor Aprovado:</b>	0,00	<b>Valor Empenhado:</b>	0,00	<b>Valor Pago:</b>	0,00

**Obra/Ação**

**Ação:** 2020/1003 **Emenda Num:** 292 **Valor Previsto:** 15.000,00 **Situação** Em Andamento **Autor**

**Descrição:** Repasse para aquisição de equipamentos, materiais e mobiliários para a UBS SANTA FÉ

**Dotações:** 2020/ 1804- 4103- 339030999900- 0040, 2020/ 1804- 4103- 449052420000- 0040, 2021/ 1804- 4103- 339039999900- 1375, 2021/ 1804- 4103- 449052999900- 1375

PL: 2020/31614 Aquisição de material de consumo para atender as necessidades da US Santa Fé com recursos da emenda impositiva 292 vereador Alvoní Medina.  
 SEI: 20.0.000105163-7  
 Recursos: CEF ag. 2822 c/c 006.000000080-2

**Situação:** Aprovado **Data Situação:** 30/11/2020 11:22:41  
**Unid.Orç:** 1804 - FUNDO MUNICIPAL DE SAÚDE **Proj.Ativ:** 4103 - AMPLIAÇÃO E MELHORIAS NA ATENÇÃO PRIMÁRIA À S/  
**Elemento:** 339030 - MATERIAL DE CONSUMO **Vinc.Orçam:** 40 - ASPS - AÇÕES E SERV. PÚBLICOS DE SAÚDE

<b>Valor Solicitado:</b>	7.433,60	<b>Valor Pré-Emp:</b>	0,00	<b>Valor Liquidado:</b>	4.575,80
--------------------------	----------	-----------------------	------	-------------------------	----------



GOR - Emendas Impositivas

Ano Emendas: 2020

Órgão: SMS

Valor Aprovado: 7.433,60 Valor Empenhado: 7.366,00 Valor Pago: 0,00

PL: 2020/31649 Aquisição de material permanente para atender as necessidades da US Santa Fé com recursos da emenda impositiva 292.  
Rm: 2020/22995  
Sei: 20.0.000105163-7  
Recursos: Cef ag. 2822 006.000000080-2

Situação: Aprovado Data Situação: 30/11/2020 11:23:59  
Unid.Org: 1804 - FUNDO MUNICIPAL DE SAÚDE Proj.Ativ: 4103 - AMPLIAÇÃO E MELHORIAS NA ATENÇÃO PRIMÁRIA À S/  
Elemento: 449052 - EQUIPAMENTOS E MATERIAL PERMANENTE Vinc.Orçam: 40 - ASPS - AÇÕES E SERV. PÚBLICOS DE SAÚDE  
Valor Solicitado: 7.290,63 Valor Pré-Emp: 0,00 Valor Liquidado: 3.937,04  
Valor Aprovado: 7.290,63 Valor Empenhado: 7.290,63 Valor Pago: 0,00

**Total Ação:**

Valor Solicitado: 14.724,23 Valor Pré-Emp: 0,00 Valor Liquidado: 8.512,84  
Valor Aprovado: 14.724,23 Valor Empenhado: 14.656,63 Valor Pago: 0,00

**Obra/Ação**

Ação: 2020/1004 Emenda Num: 292 Valor Previsto: 15.000,00 Situação Em Andamento Autor

Descrição: Repasse para aquisição de equipamentos, materiais e mobiliários para a UBS SANTA MARIA

Dotações: 2020/ 1804- 4103- 339030999900- 0040, 2020/ 1804- 4103- 449052420000- 0040, 2021/ 1804- 4103- 339039999900- 1375, 2021/ 1804- 4103- 449052999900- 1375

PL: 2020/31622 Aquisição de material de consumo para atender as necessidades da US Santa Maria com recursos da emenda impositiva 292 do vereador Alvoní Medina.  
Sei: 20.0.000105177-7  
Recursos: CEF ag. 2822 c/c 006.000000080-2

Situação: Aprovado Data Situação: 30/11/2020 11:22:59  
Unid.Org: 1804 - FUNDO MUNICIPAL DE SAÚDE Proj.Ativ: 4103 - AMPLIAÇÃO E MELHORIAS NA ATENÇÃO PRIMÁRIA À S/  
Elemento: 339030 - MATERIAL DE CONSUMO Vinc.Orçam: 40 - ASPS - AÇÕES E SERV. PÚBLICOS DE SAÚDE  
Valor Solicitado: 7.433,60 Valor Pré-Emp: 0,00 Valor Liquidado: 4.575,80  
Valor Aprovado: 7.433,60 Valor Empenhado: 7.366,00 Valor Pago: 4.575,80

PL: 2020/31715 Aquisição de material permanente para atender necessidades da US Santa Maria com recursos de emenda impositiva 292.  
Rm: 2020/23074  
Sei: 20.0.000105177-7  
Recursos: Cef ag. 2822 c/c 006.000000080-2

Situação: Aprovado Data Situação: 30/11/2020 11:26:20  
Unid.Org: 1804 - FUNDO MUNICIPAL DE SAÚDE Proj.Ativ: 4103 - AMPLIAÇÃO E MELHORIAS NA ATENÇÃO PRIMÁRIA À S/  
Elemento: 449052 - EQUIPAMENTOS E MATERIAL PERMANENTE Vinc.Orçam: 40 - ASPS - AÇÕES E SERV. PÚBLICOS DE SAÚDE  
Valor Solicitado: 7.290,63 Valor Pré-Emp: 0,00 Valor Liquidado: 0,00  
Valor Aprovado: 7.290,63



**PREFEITURA MUNICIPAL DE PORTO ALEGRE**

segunda-feira, 25 de janeiro de 2021

**GOR - Emendas Impositivas****Ano Emendas: 2020****Órgão: SMS**

<b>Valor Empenhado:</b>	7.290,63	<b>Valor Pago:</b>	0,00
-------------------------	----------	--------------------	------

**Total Ação:**

<b>Valor Solicitado:</b>	14.724,23	<b>Valor Pré-Emp:</b>	0,00	<b>Valor Liquidado:</b>	4.575,80
<b>Valor Aprovado:</b>	14.724,23	<b>Valor Empenhado:</b>	14.656,63	<b>Valor Pago:</b>	4.575,80

**Obra/Ação**

**Ação:** 2020/1006      **Emenda Num:** 292      **Valor Previsto:** 15.000,00      **Situação** Em Andamento      **Autor**

**Descrição:** Repasse para aquisição de equipamentos, materiais e mobiliários para a UBS SANTO AGOSTINHO**Dotações:** 2020/ 1804- 4103- 339030999900- 0040, 2020/ 1804- 4103- 449052420000- 0040, 2021/ 1804- 4103- 339039999900- 1375, 2021/ 1804- 4103- 449052999900- 1375**PL:** 2020/31616      Aquisição de material de consumo para atender as necessidades da US Santo Agostinho com recursos da emenda impositiva 292 vereador Alvoní Medina.

Sei: 20.0.000105183-1

Recursos: CEF ag. 2822 c/c006.000000080-2

**Situação:** Aprovado**Data Situação:** 30/11/2020 11:23:03**Unid.Orç:** 1804 - FUNDO MUNICIPAL DE SAÚDE**Proj.Ativ:** 4103 - AMPLIAÇÃO E MELHORIAS NA ATENÇÃO PRIMÁRIA À S/**Elemento:** 339030 - MATERIAL DE CONSUMO**Vinc.Orçam:** 40 - ASPS - AÇÕES E SERV. PÚBLICOS DE SAÚDE

<b>Valor Solicitado:</b>	7.433,60	<b>Valor Pré-Emp:</b>	0,00	<b>Valor Liquidado:</b>	4.575,80
--------------------------	----------	-----------------------	------	-------------------------	----------

<b>Valor Aprovado:</b>	7.433,60	<b>Valor Empenhado:</b>	7.366,00	<b>Valor Pago:</b>	0,00
------------------------	----------	-------------------------	----------	--------------------	------

**PL:** 2020/31650      Aquisição de material permanente para US Santo Agostinho com recursos de emenda impositiva 292.

Rm: 2020/23001

Sei: 20.0.000105183-1

Recursos: Cef ag. 2822 c/c 006.000000080-2

**Situação:** Aprovado**Data Situação:** 30/11/2020 11:26:32**Unid.Orç:** 1804 - FUNDO MUNICIPAL DE SAÚDE**Proj.Ativ:** 4103 - AMPLIAÇÃO E MELHORIAS NA ATENÇÃO PRIMÁRIA À S/**Elemento:** 449052 - EQUIPAMENTOS E MATERIAL PERMANENTE**Vinc.Orçam:** 40 - ASPS - AÇÕES E SERV. PÚBLICOS DE SAÚDE

<b>Valor Solicitado:</b>	7.290,63	<b>Valor Pré-Emp:</b>	0,00	<b>Valor Liquidado:</b>	0,00
--------------------------	----------	-----------------------	------	-------------------------	------

<b>Valor Aprovado:</b>	7.290,63	<b>Valor Empenhado:</b>	7.290,63	<b>Valor Pago:</b>	0,00
------------------------	----------	-------------------------	----------	--------------------	------

**Total Ação:**

<b>Valor Solicitado:</b>	14.724,23	<b>Valor Pré-Emp:</b>	0,00	<b>Valor Liquidado:</b>	4.575,80
<b>Valor Aprovado:</b>	14.724,23	<b>Valor Empenhado:</b>	14.656,63	<b>Valor Pago:</b>	0,00

**Obra/Ação**

**Ação:** 2020/1009      **Emenda Num:** 292      **Valor Previsto:** 15.000,00      **Situação** Em Andamento      **Autor**

**Descrição:** Repasse para aquisição de equipamentos, materiais e mobiliários para a UBS SÃO BORJA





**Dotações:** 2020/ 1804- 4103- 339030999900- 0040, 2020/ 1804- 4103- 449052420000- 0040, 2021/ 1804- 4103- 339039999900- 1375, 2021/ 1804- 4103- 449052999900- 1375

**PL:** 2020/31624 Aquisição de material de consumo para atender necessidades da US São Borja com recursos da emenda impositiva 292 vereador Alvoní Medina.

Sei: 20.0.000105200-5

Recursos: CEF ag. 2822 c/c 006.000000080-2

**Situação:** Aprovado

**Data Situação:** 30/11/2020 11:23:27

**Unid.Org:** 1804 - FUNDO MUNICIPAL DE SAÚDE

**Proj.Ativ:** 4103 - AMPLIAÇÃO E MELHORIAS NA ATENÇÃO PRIMÁRIA À S/

**Elemento:** 339030 - MATERIAL DE CONSUMO

**Vinc.Orçam:** 40 - ASPS - AÇÕES E SERV. PÚBLICOS DE SAÚDE

**Valor Solicitado:** 7.433,60 **Valor Pré-Emp:** 0,00 **Valor Liquidado:** 4.575,80

**Valor Aprovado:** 7.433,60 **Valor Empenhado:** 7.366,00 **Valor Pago:** 0,00

**PL:** 2020/31710 Aquisição de material permanente para atender necessidades da US São Borja com recursos de emenda impositiva 292.

Rm: 2020/23077

Sei: 20.0.000105200-5

Recursos: Cef ag. 2822 c/c 006.000000080-2

**Situação:** Aprovado

**Data Situação:** 01/12/2020 11:43:38

**Unid.Org:** 1804 - FUNDO MUNICIPAL DE SAÚDE

**Proj.Ativ:** 4103 - AMPLIAÇÃO E MELHORIAS NA ATENÇÃO PRIMÁRIA À S/

**Elemento:** 449052 - EQUIPAMENTOS E MATERIAL PERMANENTE

**Vinc.Orçam:** 40 - ASPS - AÇÕES E SERV. PÚBLICOS DE SAÚDE

**Valor Solicitado:** 7.290,63 **Valor Pré-Emp:** 0,00 **Valor Liquidado:** 3.937,04

**Valor Aprovado:** 7.290,63 **Valor Empenhado:** 7.290,63 **Valor Pago:** 0,00

**Total Ação:**

**Valor Solicitado:** 14.724,23 **Valor Pré-Emp:** 0,00 **Valor Liquidado:** 8.512,84

**Valor Aprovado:** 14.724,23 **Valor Empenhado:** 14.656,63 **Valor Pago:** 0,00

**Obra/Ação**

**Ação:** 2020/1010

**Emenda Num:** 199

**Valor Previsto:** 20.000,00

**Situação** Iniciada

**Autor**

**Descrição:** Repasse à Clínica Esperança de Amparo às Crianças, CNPJ 03.473.413/0001-81.

**Dotações:** 2021/ 1804- 4037- 335043990000- 1375

**Total Ação:**

**Valor Solicitado:** 0,00 **Valor Pré-Emp:** 0,00 **Valor Liquidado:** 0,00

**Valor Aprovado:** 0,00 **Valor Empenhado:** 0,00 **Valor Pago:** 0,00



Obra/Ação

**Ação:** 2020/1011      **Emenda Num:** 292      **Valor Previsto:** 15.000,00      **Situação** Em Andamento      **Autor**

**Descrição:** Repasse para aquisição de equipamentos, materiais e mobiliários para a UBS SARANDI

**Dotações:** 2020/ 1804- 4103- 449052420000- 0040, 2020/ 1804- 4107- 339030090000- 0040, 2020/ 1804- 4107- 339030350000- 0040, 2020/ 1804- 4107- 339030360100- 0040, 2020/ 1804- 4107- 339030999900- 0040, 2021/ 1804- 4103- 339039999900- 1375, 2021/ 1804- 4103- 449052999900- 1375

**PL:** 2020/31647      MATERIAL de CONSUMO para a US SARANDI/SMS

Emenda Impositiva 292 - Vereador Alvoni Medina.

SEI 20.0.000105204-8

Recursos: CEF - AG.2822 - CC 006.00000080-2

**Situação:** Aprovado

**Data Situação:** 30/11/2020 11:27:07

**Unid.Orç:** 1804 - FUNDO MUNICIPAL DE SAÚDE

**Proj.Ativ:** 4107 - MANUTENÇÃO E CUSTEIO DA REDE DE ATENÇÃO PRIM

**Elemento:** 339030 - MATERIAL DE CONSUMO

**Vinc.Orçam:** 40 - ASPS - AÇÕES E SERV. PÚBLICOS DE SAÚDE

**Valor Solicitado:** 7.433,60

**Valor Pré-Emp:** 0,00

**Valor Liquidado:** 2.608,80

**Valor Aprovado:** 7.433,60

**Valor Empenhado:** 6.116,00

**Valor Pago:** 0,00

**PL:** 2020/31717      MATERIAL PERMANENTE para a US SARANDI/SMS

Emenda Impositiva 292 - Vereador Alvoni Medina.

PL relacionado 2020/31647

RM 2020/23116

SEI 20.0.000105204-8

Recursos: CEF - AG.2822 - CC 006.00000080-2

**Situação:** Aprovado

**Data Situação:** 30/11/2020 11:27:38

**Unid.Orç:** 1804 - FUNDO MUNICIPAL DE SAÚDE

**Proj.Ativ:** 4103 - AMPLIAÇÃO E MELHORIAS NA ATENÇÃO PRIMÁRIA À S/

**Elemento:** 449052 - EQUIPAMENTOS E MATERIAL PERMANENTE

**Vinc.Orçam:** 40 - ASPS - AÇÕES E SERV. PÚBLICOS DE SAÚDE

**Valor Solicitado:** 7.290,63

**Valor Pré-Emp:** 0,00

**Valor Liquidado:** 0,00

**Valor Aprovado:** 7.290,63

**Valor Empenhado:** 7.290,63

**Valor Pago:** 0,00

**Total Ação:**

**Valor Solicitado:** 14.724,23

**Valor Pré-Emp:** 0,00

**Valor Liquidado:** 2.608,80

**Valor Aprovado:** 14.724,23

**Valor Empenhado:** 13.406,63

**Valor Pago:** 0,00

Obra/Ação

**Ação:** 2020/1012      **Emenda Num:** 292      **Valor Previsto:** 15.000,00      **Situação** Em Andamento      **Autor**

**Descrição:** Repasse para aquisição de equipamentos, materiais e mobiliários para a UBS TIMBAÚVA

**Dotações:** 2020/ 1804- 4037- 339030999900- 0040, 2020/ 1804- 4103- 449052420000- 0040, 2020/ 1804- 4107- 339030350000- 0040, 2020/ 1804- 4107- 339030360100- 0040, 2021/ 1804- 4103- 339039999900- 1375, 2021/ 1804- 4103- 449052999900- 1375



PL: 2020/31628 MATERIAL de CONSUMO para a US TIMBAUVA/SMS.

Emenda Impositiva 292 - Vereador Alvoni Medina.

SEI 20.0.000105211-0

Recursos: CEF - AG. 2822 - CC. 006.00000080-2

**Situação:** Aprovado

**Data Situação:** 30/11/2020 11:27:11

**Unid.Org:** 1804 - FUNDO MUNICIPAL DE SAÚDE

**Proj.Ativ:** 4107 - MANUTENÇÃO E CUSTEIO DA REDE DE ATENÇÃO PRIM

**Elemento:** 339030 - MATERIAL DE CONSUMO

**Vinc.Orçam:** 40 - ASPS - AÇÕES E SERV. PÚBLICOS DE SAÚDE

**Valor Solicitado:** 7.433,60 **Valor Pré-Emp:** 0,00

**Valor Liquidado:** 5.275,70

**Valor Aprovado:** 7.433,60 **Valor Empenhado:** 7.366,00

**Valor Pago:** 699,90

PL: 2020/31714 MATERIAL PERMANENTE para a US TIMBAUVA/SMS.

Emenda Impositiva 292 - Vereador Alvoni Medina.

PL relacionado 2020/31628

RM 2020/23092

SEI 20.0.000105211-0

Recursos: CEF - AG. 2822 - CC. 006.00000080-2

**Situação:** Aprovado

**Data Situação:** 30/11/2020 11:27:57

**Unid.Org:** 1804 - FUNDO MUNICIPAL DE SAÚDE

**Proj.Ativ:** 4103 - AMPLIAÇÃO E MELHORIAS NA ATENÇÃO PRIMÁRIA À S/

**Elemento:** 449052 - EQUIPAMENTOS E MATERIAL PERMANENTE

**Vinc.Orçam:** 40 - ASPS - AÇÕES E SERV. PÚBLICOS DE SAÚDE

**Valor Solicitado:** 7.290,63 **Valor Pré-Emp:** 0,00

**Valor Liquidado:** 0,00

**Valor Aprovado:** 7.290,63 **Valor Empenhado:** 7.290,63

**Valor Pago:** 0,00

**Total Ação:**

**Valor Solicitado:** 14.724,23 **Valor Pré-Emp:** 0,00

**Valor Liquidado:** 5.275,70

**Valor Aprovado:** 14.724,23 **Valor Empenhado:** 14.656,63

**Valor Pago:** 699,90

**Obra/Ação**

**Ação:** 2020/1013

**Emenda Num:** 731

**Valor Previsto:** 20.000,00

**Situação** Em Andamento

**Autor**

**Descrição:** Destina recursos para Unidade de Saúde Rincão, localizada na Estrada Afonso Lourenço Mariante, 1394, Bairro Belém Velho, com o objetivo de compra de Equipamentos de Proteção Individual (EPIs) certificados como máscaras cirúrgicas, principalmente N95, protetores faciais, macacões biológicos - e equipamentos médicos a serem utilizados no combate ao coronavírus/COVID-19, tais como: oxímetros, signomanômetros e monitores de frequência cardíaca, dentre outros EPIs e equipamentos que a Unidade de Saúde apontar como pertinentes primordialmente ao combate à pandemia.

**Dotações:** 2020/ 1804- 4107- 339030220000- 0040, 2020/ 1804- 4107- 339030280000- 0040, 2020/ 1804- 4107- 339030350000- 0040, 2020/ 1804- 4107- 339030360100- 0040, 2020/ 1804- 4107- 339030999900- 0040, 2021/ 1804- 4107- 339030999900- 1375

PL: 2020/33399 MATERIAL de CONSUMO para a US RINCÃO/SMS

Emenda Impositiva -731 - Vereadora Karen Santos

SEI 20.0.000108311-3

Recursos: CEF - AG.2822 - CC 006.00000080-2



GOR - Emendas Impositivas

Ano Emendas: 2020

Órgão: SMS

Situação: Aprovado Data Situação: 07/12/2020 10:39:19

Unid.Orç: 1804 - FUNDO MUNICIPAL DE SAÚDE

Proj.Ativ: 4107 - MANUTENÇÃO E CUSTEIO DA REDE DE ATENÇÃO PRIM

Elemento: 339030 - MATERIAL DE CONSUMO

Vinc.Orçam: 40 - ASPS - AÇÕES E SERV. PÚBLICOS DE SAÚDE

Valor Solicitado: 15.892,88 Valor Pré-Emp: 0,00

Valor Liquidado: 1.406,18

Valor Aprovado: 15.892,88 Valor Empenhado: 13.346,98

Valor Pago: 0,00

**Total Ação:**

Valor Solicitado: 15.892,88 Valor Pré-Emp: 0,00

Valor Liquidado: 1.406,18

Valor Aprovado: 15.892,88 Valor Empenhado: 13.346,98

Valor Pago: 0,00

**Obra/Ação**

Ação: 2020/1014

Emenda Num: 292

Valor Previsto: 15.000,00

Situação Em Andamento

Autor

Descrição: Repasse para aquisição de equipamentos, materiais e mobiliários para a UBS VILA JARDIM

Dotações: 2020/ 1804- 4103- 449052420000- 0040, 2020/ 1804- 4107- 339030350000- 0040, 2020/ 1804- 4107- 339030360100- 0040, 2020/ 1804- 4107- 339030999900- 0040, 2021/ 1804- 4103- 339039999900- 1375, 2021/ 1804- 4103- 449052999900- 1375

PL: 2020/31642 MATERIAL de CONSUMO para a US VILA JARDIM/SMS

Emenda Impositiva 292 - Vereador Alvoni Menida.

SEI 20.0.000105207-2

Recursos: CEF - AG.2822 - CC 006.00000080-2

Situação: Aprovado Data Situação: 30/11/2020 11:27:14

Unid.Orç: 1804 - FUNDO MUNICIPAL DE SAÚDE

Proj.Ativ: 4107 - MANUTENÇÃO E CUSTEIO DA REDE DE ATENÇÃO PRIM

Elemento: 339030 - MATERIAL DE CONSUMO

Vinc.Orçam: 40 - ASPS - AÇÕES E SERV. PÚBLICOS DE SAÚDE

Valor Solicitado: 7.433,60 Valor Pré-Emp: 0,00

Valor Liquidado: 2.608,80

Valor Aprovado: 7.433,60 Valor Empenhado: 7.366,00

Valor Pago: 0,00

PL: 2020/31716 MATERIAL PERMANENTE para a US VILA JARDIM/SMS

Emenda Impositiva 292 - Vereador Alvoni Menida.

PL relacionado 2020/31642

RM 2020/23104

SEI 20.0.000105207-2

Recursos: CEF - AG.2822 - CC 006.00000080-2

Situação: Aprovado Data Situação: 30/11/2020 11:28:01

Unid.Orç: 1804 - FUNDO MUNICIPAL DE SAÚDE

Proj.Ativ: 4103 - AMPLIAÇÃO E MELHORIAS NA ATENÇÃO PRIMÁRIA À S/

Elemento: 449052 - EQUIPAMENTOS E MATERIAL PERMANENTE

Vinc.Orçam: 40 - ASPS - AÇÕES E SERV. PÚBLICOS DE SAÚDE

Valor Solicitado: 7.290,63 Valor Pré-Emp: 0,00

Valor Liquidado: 3.937,04

Valor Aprovado: 7.290,63 Valor Empenhado: 7.290,63

Valor Pago: 0,00



**Total Ação:**

<b>Valor Solicitado:</b>	14.724,23	<b>Valor Pré-Emp:</b>	0,00	<b>Valor Liquidado:</b>	6.545,84
<b>Valor Aprovado:</b>	14.724,23	<b>Valor Empenhado:</b>	14.656,63	<b>Valor Pago:</b>	0,00

**Obra/Ação**

**Ação:** 2020/1015      **Emenda Num:** 781      **Valor Previsto:** 320.000,00      **Situação** Iniciada      **Autor**

**Descrição:** Compra de equipamentos e mobiliário voltados para o trabalho das oito equipes especializadas em saúde da criança e do adolescente.

**Dotações:** 2021/ 1804- 4020- 449052999900- 1375

**Total Ação:**

<b>Valor Solicitado:</b>	0,00	<b>Valor Pré-Emp:</b>	0,00	<b>Valor Liquidado:</b>	0,00
<b>Valor Aprovado:</b>	0,00	<b>Valor Empenhado:</b>	0,00	<b>Valor Pago:</b>	0,00

**Obra/Ação**

**Ação:** 2020/1016      **Emenda Num:** 292      **Valor Previsto:** 15.000,00      **Situação** Em Andamento      **Autor**

**Descrição:** Repasse para aquisição de equipamentos, materiais e mobiliários para a UBS VILA SAFIRA

**Dotações:** 2020/ 1804- 4103- 449052120000- 0040, 2020/ 1804- 4103- 449052420000- 0040, 2020/ 1804- 4107- 339030090000- 0040, 2020/ 1804- 4107- 339030350000- 0040, 2020/ 1804- 4107- 339030360100- 0040, 2021/ 1804- 4103- 339039999900- 1375, 2021/ 1804- 4103- 449052999900- 1375

**PL:** 2020/31626      MATERIAL de CONSUMO para a US VILA SAFIRA/SMS

Emenda Impositiva do vereador 292, Alvoní Medina

SEI 20.0.000105281-1

Recursos: CEF - AG.2822 - CC. 006.00000080-2

**Situação:** Aprovado

**Data Situação:** 30/11/2020 11:27:17

**Unid.Orç:** 1804 - FUNDO MUNICIPAL DE SAÚDE

**Proj.Ativ:** 4107 - MANUTENÇÃO E CUSTEIO DA REDE DE ATENÇÃO PRIM

**Elemento:** 339030 - MATERIAL DE CONSUMO

**Vinc.Orçam:** 40 - ASPS - AÇÕES E SERV. PÚBLICOS DE SAÚDE

<b>Valor Solicitado:</b>	7.433,60	<b>Valor Pré-Emp:</b>	0,00	<b>Valor Liquidado:</b>	2.608,80
<b>Valor Aprovado:</b>	7.433,60	<b>Valor Empenhado:</b>	6.116,00	<b>Valor Pago:</b>	0,00

**PL:** 2020/31711      MATERIAL PERMANENTE para a US VILA SAFIRA/SMS

Emenda Impositiva do vereador 292, Alvoní Medina

PL relacionado 2020/31626

RM 2020/23081

SEI 20.0.000105281-1

Recursos: CEF - AG.2822 - CC. 006.00000080-2

**Situação:** Aprovado

**Data Situação:** 30/11/2020 11:28:06



**GOR - Emendas Impositivas**

**Ano Emendas: 2020**

**Órgão: SMS**

**Unid.Orç:** 1804 - FUNDO MUNICIPAL DE SAÚDE  
**Elemento:** 449052 - EQUIPAMENTOS E MATERIAL PERMANENTE

**Proj.Ativ:** 4103 - AMPLIAÇÃO E MELHORIAS NA ATENÇÃO PRIMÁRIA À S/  
**Vinc.Orçam:** 40 - ASPS - AÇÕES E SERV. PÚBLICOS DE SAÚDE

**Valor Solicitado:** 7.290,63      **Valor Pré-Emp:** 0,00  
**Valor Aprovado:** 7.290,63      **Valor Empenhado:** 7.290,63

**Valor Liquidado:** 0,00  
**Valor Pago:** 0,00

**Total Ação:**

**Valor Solicitado:** 14.724,23      **Valor Pré-Emp:** 0,00  
**Valor Aprovado:** 14.724,23      **Valor Empenhado:** 13.406,63

**Valor Liquidado:** 2.608,80  
**Valor Pago:** 0,00

**Obra/Ação**

**Ação:** 2020/1017

**Emenda Num:** 296

**Valor Previsto:** 15.000,00

**Situação** Em Andamento

**Autor**

**Descrição:** Repasse para aquisição de equipamentos, materiais e mobiliários para a UBS Rubem Berta.

**Dotações:** 2020/ 1804- 4103- 339030999900- 0040, 2020/ 1804- 4103- 449052420000- 0040, 2020/ 1804- 4107- 339030999900- 0040, 2021/ 1804- 4103- 339039999900- 1375, 2021/ 1804- 4103- 449052999900- 1375

**PL:** 2020/31723      Aquisição de material de consumo para atender necessidades da US Rubem Berta com recursos da emenda impositiva 296 - vereador Alvoni Medina.  
 SEI 20.0.000105465-2

Recursos: CEF ag. 2822 c/c 006.000000080-2

**Situação:** Aprovado      **Data Situação:** 30/11/2020 11:23:20

**Unid.Orç:** 1804 - FUNDO MUNICIPAL DE SAÚDE  
**Elemento:** 339030 - MATERIAL DE CONSUMO

**Proj.Ativ:** 4107 - MANUTENÇÃO E CUSTEIO DA REDE DE ATENÇÃO PRIM  
**Vinc.Orçam:** 40 - ASPS - AÇÕES E SERV. PÚBLICOS DE SAÚDE

**Valor Solicitado:** 4.910,90      **Valor Pré-Emp:** 0,00  
**Valor Aprovado:** 4.910,90      **Valor Empenhado:** 4.882,50

**Valor Liquidado:** 3.332,60  
**Valor Pago:** 0,00

**PL:** 2020/31746      Aquisição de material permanente para atender necessidades da US Rubem Berta com recursos da emenda impositiva 296 - vereador Alvoni Medina.  
 RM 23217/20  
 SEI 20.0.000105465-2

Recursos: CEF ag. 2822 c/c 006.000000080-2

**Situação:** Aprovado      **Data Situação:** 30/11/2020 11:26:16

**Unid.Orç:** 1804 - FUNDO MUNICIPAL DE SAÚDE  
**Elemento:** 449052 - EQUIPAMENTOS E MATERIAL PERMANENTE

**Proj.Ativ:** 4103 - AMPLIAÇÃO E MELHORIAS NA ATENÇÃO PRIMÁRIA À S/  
**Vinc.Orçam:** 40 - ASPS - AÇÕES E SERV. PÚBLICOS DE SAÚDE

**Valor Solicitado:** 6.092,53      **Valor Pré-Emp:** 0,00  
**Valor Aprovado:** 6.092,53      **Valor Empenhado:** 6.092,53

**Valor Liquidado:** 0,00  
**Valor Pago:** 0,00

**PL:** 2020/35209      Aquisição de material permanente para atender necessidades da US Rubem Berta com recursos da emenda impositiva 296 - vereador Alvoni Medina.  
 RM 24330/20  
 SEI 20.0.000105465-2  
 Recursos: CEF ag. 2822 c/c 006.000000080-2



GOR - Emendas Impositivas

Ano Emendas: 2020

Órgão: SMS

Situação: Aprovado Data Situação: 29/12/2020 10:51:11

Unid.Orç: 1804 - FUNDO MUNICIPAL DE SAÚDE

Proj.Ativ: 4103 - AMPLIAÇÃO E MELHORIAS NA ATENÇÃO PRIMÁRIA À S/

Elemento: 449052 - EQUIPAMENTOS E MATERIAL PERMANENTE

Vinc.Orçam: 40 - ASPS - AÇÕES E SERV. PÚBLICOS DE SAÚDE

Valor Solicitado:	3.697,00	Valor Pré-Emp:	0,00	Valor Liquidado:	0,00
Valor Aprovado:	3.697,00	Valor Empenhado:	3.697,00	Valor Pago:	0,00

**Total Ação:**

Valor Solicitado:	14.700,43	Valor Pré-Emp:	0,00	Valor Liquidado:	3.332,60
Valor Aprovado:	14.700,43	Valor Empenhado:	14.672,03	Valor Pago:	0,00

**Obra/Ação**

Ação: 2020/1018 Emenda Num: 297 Valor Previsto: 15.000,00 Situação Em Andamento Autor

Descrição: Repasse para aquisição de equipamentos, materiais e mobiliários para a UBS Morro Santana.

Dotações: 2020/ 1804- 4103- 449052420000- 0040, 2020/ 1804- 4107- 339030999900- 0040, 2021/ 1804- 4103- 339039999900- 1375, 2021/ 1804- 4103- 449052999900- 1375

PL: 2020/31726 Aquisição de material de consumo para atender necessidades da US Morro Santana com recursos da emenda impositiva 297 - vereador Alvoni Medina.  
SEI 20.0.000105472-5

Recursos: CEF ag. 2822 c/c 006.000000080-2

Situação: Aprovado Data Situação: 30/11/2020 11:23:09

Unid.Orç: 1804 - FUNDO MUNICIPAL DE SAÚDE

Proj.Ativ: 4107 - MANUTENÇÃO E CUSTEIO DA REDE DE ATENÇÃO PRIM

Elemento: 339030 - MATERIAL DE CONSUMO

Vinc.Orçam: 40 - ASPS - AÇÕES E SERV. PÚBLICOS DE SAÚDE

Valor Solicitado:	4.910,90	Valor Pré-Emp:	0,00	Valor Liquidado:	3.332,60
Valor Aprovado:	4.910,90	Valor Empenhado:	4.882,50	Valor Pago:	0,00

PL: 2020/31741 Aquisição de material permanente para atender necessidades da US Morro Santana com recursos da emenda impositiva 297 - vereador Alvoni Medina.  
RM 23212/20  
SEI 20.0.000105472-5

Recursos: CEF ag. 2822 c/c 006.000000080-2

Situação: Aprovado Data Situação: 30/11/2020 11:24:17

Unid.Orç: 1804 - FUNDO MUNICIPAL DE SAÚDE

Proj.Ativ: 4103 - AMPLIAÇÃO E MELHORIAS NA ATENÇÃO PRIMÁRIA À S/

Elemento: 449052 - EQUIPAMENTOS E MATERIAL PERMANENTE

Vinc.Orçam: 40 - ASPS - AÇÕES E SERV. PÚBLICOS DE SAÚDE

Valor Solicitado:	6.092,53	Valor Pré-Emp:	0,00	Valor Liquidado:	0,00
Valor Aprovado:	6.092,53	Valor Empenhado:	6.092,53	Valor Pago:	0,00

PL: 2020/35292 Aquisição de material permanente para atender necessidades da US Morro Santana com recursos da emenda impositiva 297 - vereador Alvoni Medina.  
RM 24441/20  
SEI 20.0.000105472-5





# PREFEITURA MUNICIPAL DE PORTO ALEGRE

segunda-feira, 25 de janeiro de 2021

**GOR - Emendas Impositivas**

**Ano Emendas: 2020**

**Órgão: SMS**

Recursos: CEF ag. 2822 c/c 006.000000080-2

**Situação:** Aprovado Solicitant

**Data Situação:** 30/12/2020 17:08:25

**Unid.Org:** 1804 - FUNDO MUNICIPAL DE SAÚDE

**Proj.Ativ:** 4103 - AMPLIAÇÃO E MELHORIAS NA ATENÇÃO PRIMÁRIA À S/

**Elemento:** 449052 - EQUIPAMENTOS E MATERIAL PERMANENTE

**Vinc.Orçam:** 40 - ASPS - AÇÕES E SERV. PÚBLICOS DE SAÚDE

**Valor Solicitado:** 3.697,00

**Valor Pré-Emp:** 0,00

**Valor Liquidado:** 0,00

**Valor Aprovado:** 0,00

**Valor Empenhado:** 0,00

**Valor Pago:** 0,00

**Total Ação:**

**Valor Solicitado:** 14.700,43

**Valor Pré-Emp:** 0,00

**Valor Liquidado:** 3.332,60

**Valor Aprovado:** 11.003,43

**Valor Empenhado:** 10.975,03

**Valor Pago:** 0,00

**Obra/Ação**

**Ação:** 2020/1019

**Emenda Num:** 298

**Valor Previsto:** 15.000,00

**Situação** Em Andamento

**Autor**

**Descrição:** Repasse para aquisição de equipamentos, materiais e mobiliários para a UBS Passo das Pedras.

**Dotações:** 2020/ 1804- 4103- 449052420000- 0040, 2020/ 1804- 4107- 339030999900- 0040, 2021/ 1804- 4103- 339039999900- 1375, 2021/ 1804- 4103- 449052999900- 1375

**PL:** 2020/31727

Aquisição de material de consumo para atender necessidades da US Passo das Pedras com recursos da emenda impositiva 298 - vereador Alvoní Medina.  
SEI 20.0.000105486-5

Recursos: CEF ag. 2822 c/c 006.000000080-2

**Situação:** Aprovado

**Data Situação:** 30/11/2020 11:23:12

**Unid.Org:** 1804 - FUNDO MUNICIPAL DE SAÚDE

**Proj.Ativ:** 4107 - MANUTENÇÃO E CUSTEIO DA REDE DE ATENÇÃO PRIM

**Elemento:** 339030 - MATERIAL DE CONSUMO

**Vinc.Orçam:** 40 - ASPS - AÇÕES E SERV. PÚBLICOS DE SAÚDE

**Valor Solicitado:** 4.910,90

**Valor Pré-Emp:** 0,00

**Valor Liquidado:** 2.094,30

**Valor Aprovado:** 4.910,90

**Valor Empenhado:** 4.882,50

**Valor Pago:** 0,00

**PL:** 2020/31740

Aquisição de material permanente para atender necessidades da US Passo das Pedras com recursos da emenda impositiva 298 - vereador Alvoní Medina.  
RM 23207/20  
SEI 20.0.000105486-5

Recursos: CEF ag. 2822 c/c 006.000000080-2

**Situação:** Aprovado

**Data Situação:** 30/11/2020 11:26:10

**Unid.Org:** 1804 - FUNDO MUNICIPAL DE SAÚDE

**Proj.Ativ:** 4103 - AMPLIAÇÃO E MELHORIAS NA ATENÇÃO PRIMÁRIA À S/

**Elemento:** 449052 - EQUIPAMENTOS E MATERIAL PERMANENTE

**Vinc.Orçam:** 40 - ASPS - AÇÕES E SERV. PÚBLICOS DE SAÚDE

**Valor Solicitado:** 6.092,53

**Valor Pré-Emp:** 0,00

**Valor Liquidado:** 2.437,04

**Valor Aprovado:** 6.092,53

**Valor Empenhado:** 6.092,53

**Valor Pago:** 2.437,04

**PL:** 2020/35073

Aquisição de material permanente para atender necessidades da US Passo das Pedras com recursos da emenda impositiva 298 - vereador Alvoní Medina.  
RM 24314/20





SEI 20.0.000105486-5

Recursos: CEF ag. 2822 c/c 006.000000080-2

**Situação:** Aprovado

**Data Situação:** 29/12/2020 10:02:29

**Unid.Orç:** 1804 - FUNDO MUNICIPAL DE SAÚDE

**Proj.Ativ:** 4103 - AMPLIAÇÃO E MELHORIAS NA ATENÇÃO PRIMÁRIA À S/

**Elemento:** 449052 - EQUIPAMENTOS E MATERIAL PERMANENTE

**Vinc.Orçam:** 40 - ASPS - AÇÕES E SERV. PÚBLICOS DE SAÚDE

**Valor Solicitado:** 3.697,00      **Valor Pré-Emp:** 0,00      **Valor Liquidado:** 0,00

**Valor Aprovado:** 3.697,00      **Valor Empenhado:** 3.697,00      **Valor Pago:** 0,00

**Total Ação:**

**Valor Solicitado:** 14.700,43      **Valor Pré-Emp:** 0,00      **Valor Liquidado:** 4.531,34

**Valor Aprovado:** 14.700,43      **Valor Empenhado:** 14.672,03      **Valor Pago:** 2.437,04

**Obra/Ação**

**Ação:** 2020/1020

**Emenda Num:** 299

**Valor Previsto:** 15.000,00

**Situação** Em Andamento

**Autor**

**Descrição:** Repasse para aquisição de equipamentos, materiais e mobiliários para a UBS Santa Rosa.

**Dotações:** 2020/ 1804- 4103- 449052420000- 0040, 2020/ 1804- 4107- 339030999900- 0040, 2021/ 1804- 4103- 339039999900- 1375, 2021/ 1804- 4103- 449052999900- 1375

**PL:** 2020/31729      Aquisição de material de consumo para atender necessidades da US Santa Rosa com recursos da emenda impositiva 299 - vereador Alvoní Medina.  
SEI 20.0.000105516-0

Recursos: CEF ag. 2822 c/c 006.000000080-2

**Situação:** Aprovado

**Data Situação:** 30/11/2020 11:23:24

**Unid.Orç:** 1804 - FUNDO MUNICIPAL DE SAÚDE

**Proj.Ativ:** 4107 - MANUTENÇÃO E CUSTEIO DA REDE DE ATENÇÃO PRIM

**Elemento:** 339030 - MATERIAL DE CONSUMO

**Vinc.Orçam:** 40 - ASPS - AÇÕES E SERV. PÚBLICOS DE SAÚDE

**Valor Solicitado:** 4.910,90      **Valor Pré-Emp:** 0,00      **Valor Liquidado:** 3.332,60

**Valor Aprovado:** 4.910,90      **Valor Empenhado:** 4.882,50      **Valor Pago:** 0,00

**PL:** 2020/31744      Aquisição de material permanente para atender necessidades da US Santa Rosa com recursos da emenda impositiva 299 - vereador Alvoní Medina.  
RM 23200/20  
SEI 20.0.000105516-0

Recursos: CEF ag. 2822 c/c 006.000000080-2

**Situação:** Aprovado

**Data Situação:** 30/11/2020 11:26:23

**Unid.Orç:** 1804 - FUNDO MUNICIPAL DE SAÚDE

**Proj.Ativ:** 4103 - AMPLIAÇÃO E MELHORIAS NA ATENÇÃO PRIMÁRIA À S/

**Elemento:** 449052 - EQUIPAMENTOS E MATERIAL PERMANENTE

**Vinc.Orçam:** 40 - ASPS - AÇÕES E SERV. PÚBLICOS DE SAÚDE

**Valor Solicitado:** 6.092,53      **Valor Pré-Emp:** 0,00      **Valor Liquidado:** 0,00

**Valor Aprovado:** 6.092,53      **Valor Empenhado:** 6.092,53      **Valor Pago:** 0,00



**Total Ação:**

<b>Valor Solicitado:</b>	11.003,43	<b>Valor Pré-Emp:</b>	0,00	<b>Valor Liquidado:</b>	3.332,60
<b>Valor Aprovado:</b>	11.003,43	<b>Valor Empenhado:</b>	10.975,03	<b>Valor Pago:</b>	0,00

**Obra/Ação**

**Ação:** 2020/1021      **Emenda Num:** 300      **Valor Previsto:** 15.000,00      **Situação** Em Andamento      **Autor**

**Descrição:** Repasse para aquisição de equipamentos, materiais e mobiliários para a UBS Ramos.

**Dotações:** 2020/ 1804- 4103- 449052420000- 0040, 2020/ 1804- 4107- 339030999900- 0040, 2021/ 1804- 4103- 339039999900- 1375, 2021/ 1804- 4103- 449052999900- 1375

**PL:** 2020/31730      Aquisição de material de consumo para atender necessidades da US Ramos com recursos da emenda impositiva 300 - vereador Alvoni Medina.  
SEI 20.0.000105522-5

Recursos: CEF ag. 2822 c/c 006.000000080-2

<b>Situação:</b> Aprovado	<b>Data Situação:</b> 30/11/2020 11:23:16
<b>Unid.Orç:</b> 1804 - FUNDO MUNICIPAL DE SAÚDE	<b>Proj.Ativ:</b> 4107 - MANUTENÇÃO E CUSTEIO DA REDE DE ATENÇÃO PRIM
<b>Elemento:</b> 339030 - MATERIAL DE CONSUMO	<b>Vinc.Orçam:</b> 40 - ASPS - AÇÕES E SERV. PÚBLICOS DE SAÚDE
<b>Valor Solicitado:</b> 4.910,90	<b>Valor Pré-Emp:</b> 0,00
<b>Valor Aprovado:</b> 4.910,90	<b>Valor Empenhado:</b> 3.834,80
	<b>Valor Liquidado:</b> 1.562,30
	<b>Valor Pago:</b> 0,00

**PL:** 2020/31738      Aquisição de material permanente para atender necessidades da US Ramos com recursos da emenda impositiva 300 - vereador Alvoni Medina.  
RM 23193/20  
SEI 20.0.000105522-5

Recursos: CEF ag. 2822 c/c 006.000000080-2

<b>Situação:</b> Aprovado	<b>Data Situação:</b> 30/11/2020 11:26:12
<b>Unid.Orç:</b> 1804 - FUNDO MUNICIPAL DE SAÚDE	<b>Proj.Ativ:</b> 4103 - AMPLIAÇÃO E MELHORIAS NA ATENÇÃO PRIMÁRIA À S/
<b>Elemento:</b> 449052 - EQUIPAMENTOS E MATERIAL PERMANENTE	<b>Vinc.Orçam:</b> 40 - ASPS - AÇÕES E SERV. PÚBLICOS DE SAÚDE
<b>Valor Solicitado:</b> 6.092,53	<b>Valor Pré-Emp:</b> 0,00
<b>Valor Aprovado:</b> 6.092,53	<b>Valor Empenhado:</b> 6.092,53
	<b>Valor Liquidado:</b> 0,00
	<b>Valor Pago:</b> 0,00

**PL:** 2020/35083      Aquisição de material permanente para atender necessidades da US Ramos com recursos da emenda impositiva 300 - vereador Alvoni Medina.  
RM 24315/20  
SEI 20.0.000105522-5

Recursos: CEF ag. 2822 c/c 006.000000080-2

<b>Situação:</b> Aprovado	<b>Data Situação:</b> 29/12/2020 10:51:02
<b>Unid.Orç:</b> 1804 - FUNDO MUNICIPAL DE SAÚDE	<b>Proj.Ativ:</b> 4103 - AMPLIAÇÃO E MELHORIAS NA ATENÇÃO PRIMÁRIA À S/
<b>Elemento:</b> 449052 - EQUIPAMENTOS E MATERIAL PERMANENTE	<b>Vinc.Orçam:</b> 40 - ASPS - AÇÕES E SERV. PÚBLICOS DE SAÚDE
<b>Valor Solicitado:</b> 3.697,00	<b>Valor Pré-Emp:</b> 0,00
	<b>Valor Liquidado:</b> 0,00



GOR - Emendas Impositivas

Ano Emendas: 2020

Órgão: SMS

Valor Aprovado: 3.697,00 Valor Empenhado: 3.697,00 Valor Pago: 0,00

**Total Ação:**

Valor Solicitado: 14.700,43 Valor Pré-Emp: 0,00 Valor Liquidado: 1.562,30

Valor Aprovado: 14.700,43 Valor Empenhado: 13.624,33 Valor Pago: 0,00

**Obra/Ação**

Ação: 2020/1022 Emenda Num: 710 Valor Previsto: 20.000,00 Situação Iniciada Autor

Descrição: Produção de materiais gráficos/audiovisuais e transporte para o Projeto dde Educação Continuada em Saúde LGBT Transdiálogos, da SMS.

Dotações: 2021/ 1804- 4103- 339039999900- 1375

**Total Ação:**

Valor Solicitado: 0,00 Valor Pré-Emp: 0,00 Valor Liquidado: 0,00

Valor Aprovado: 0,00 Valor Empenhado: 0,00 Valor Pago: 0,00

**Obra/Ação**

Ação: 2020/1023 Emenda Num: 301 Valor Previsto: 10.000,00 Situação Em Andamento Autor

Descrição: Repasse para aquisição de equipamentos, materiais e mobiliários para a UBS Diretor Pestana.

Dotações: 2020/ 1804- 4103- 449052120000- 0040, 2020/ 1804- 4103- 449052420000- 0040, 2021/ 1804- 4103- 449052999900- 1375

PL: 2020/31771 Aquisição de material permanente para a US Diretor Pestana.  
Emenda Impositiva nº 20/301 - Vereador Alvoní Medina  
RM: 20/23227  
SEI: 20.0.000105527-6  
Recursos: CEF - Ag. 2822 c/c 006.000000080-2

Situação: Aprovado Data Situação: 30/11/2020 11:23:47

Unid.Orç: 1804 - FUNDO MUNICIPAL DE SAÚDE

Proj.Ativ: 4103 - AMPLIAÇÃO E MELHORIAS NA ATENÇÃO PRIMÁRIA À S/

Elemento: 449052 - EQUIPAMENTOS E MATERIAL PERMANENTE

Vinc.Orçam: 40 - ASPS - AÇÕES E SERV. PÚBLICOS DE SAÚDE

Valor Solicitado: 6.092,53 Valor Pré-Emp: 0,00 Valor Liquidado: 0,00

Valor Aprovado: 6.092,53 Valor Empenhado: 6.092,53 Valor Pago: 0,00

PL: 2020/33969 Aquisição de material permanente, 1 condicionador de ar para a US Diretor Pestana.  
Emenda Impositiva nº 20/301 - Vereador Alvoní Medina  
RM: 20/24106  
PL relac.: 20/31771  
SEI: 20.0.000105527-6  
Recursos: CEF - Ag. 2822 c/c 006.000000080-2

Situação: Aprovado Data Situação: 13/12/2020 22:09:48

Unid.Orç: 1804 - FUNDO MUNICIPAL DE SAÚDE

Proj.Ativ: 4103 - AMPLIAÇÃO E MELHORIAS NA ATENÇÃO PRIMÁRIA À S/

Elemento: 449052 - EQUIPAMENTOS E MATERIAL PERMANENTE

Vinc.Orçam: 40 - ASPS - AÇÕES E SERV. PÚBLICOS DE SAÚDE



## GOR - Emendas Impositivas

Ano Emendas: 2020

Órgão: SMS

Valor Solicitado:	3.697,00	Valor Pré-Emp:	0,00	Valor Liquidado:	0,00
Valor Aprovado:	3.697,00	Valor Empenhado:	3.697,00	Valor Pago:	0,00

**Total Ação:**

Valor Solicitado:	9.789,53	Valor Pré-Emp:	0,00	Valor Liquidado:	0,00
Valor Aprovado:	9.789,53	Valor Empenhado:	9.789,53	Valor Pago:	0,00

**Obra/Ação**

**Ação:** 2020/1024      **Emenda Num:** 698      **Valor Previsto:** 15.000,00      **Situação** Iniciada      **Autor**

**Descrição:** Compra de equipamentos de proteção para os servidores que atuam no combate a pandemia de COVID-19 da Unidade de Saúde US Ilha da Pintada.

**Dotações:** 2021/ 1804- 4107- 339030999900- 1375

**Total Ação:**

Valor Solicitado:	0,00	Valor Pré-Emp:	0,00	Valor Liquidado:	0,00
Valor Aprovado:	0,00	Valor Empenhado:	0,00	Valor Pago:	0,00

**Obra/Ação**

**Ação:** 2020/1026      **Emenda Num:** 685      **Valor Previsto:** 320.000,00      **Situação** Iniciada      **Autor**

**Descrição:** Destinação dos Recursos para ações ao COVID- 19. Para atender o Hospital Vila Nova.

**Dotações:** 2021/ 1804- 4037- 335043990000- 1375

**Total Ação:**

Valor Solicitado:	0,00	Valor Pré-Emp:	0,00	Valor Liquidado:	0,00
Valor Aprovado:	0,00	Valor Empenhado:	0,00	Valor Pago:	0,00

**Obra/Ação**

**Ação:** 2020/1027      **Emenda Num:** 659      **Valor Previsto:** 20.000,00      **Situação** Iniciada      **Autor**

**Descrição:** Compra de equipamentos de proteção para os servidores que atuam no combate a pandemia de COVID-19 das Unidades de Saúde de Porto Alegre.

**Dotações:** 2021/ 1804- 4107- 339039999900- 1375

**Total Ação:**

Valor Solicitado:	0,00	Valor Pré-Emp:	0,00	Valor Liquidado:	0,00
Valor Aprovado:	0,00	Valor Empenhado:	0,00	Valor Pago:	0,00



Obra/Ação

**Ação:** 2020/1028      **Emenda Num:** 644      **Valor Previsto:** 25.000,00      **Situação** Iniciada      **Autor**

**Descrição:** Repasse de recursos para a Unidade de Saúde Rubem Berta, visando a manutenção e/ou qualificação de seus serviços.

**Dotações:** 2021/ 1804- 4107- 339039999900- 1375

Total Ação:

<b>Valor Solicitado:</b>	0,00	<b>Valor Pré-Emp:</b>	0,00	<b>Valor Liquidado:</b>	0,00
<b>Valor Aprovado:</b>	0,00	<b>Valor Empenhado:</b>	0,00	<b>Valor Pago:</b>	0,00

Obra/Ação

**Ação:** 2020/1029      **Emenda Num:** 310      **Valor Previsto:** 73.000,00      **Situação** Em Andamento      **Autor**

**Descrição:** Repasse à Unidade de Saúde Lami para a aquisição de equipamentos e material permanente.

**Dotações:** 2020/ 1804- 4103- 449052120000- 0040, 2020/ 1804- 4103- 449052420000- 0040, 2021/ 1804- 4103- 449052999900- 1375

**PL:** 2020/33206      Aquisição de material permanente para atender necessidades da US Lami com recursos da emenda impositiva 310 - vereador Paulinho Motorista.  
RM 23617 e 23618/20  
SEI 20.0.000107629-0

Recursos: CEF ag. 2822 c/c 006.000000080-2

<b>Situação:</b> Aprovado	<b>Data Situação:</b> 04/12/2020 16:06:26	
<b>Unid.Orç:</b> 1804 - FUNDO MUNICIPAL DE SAÚDE	<b>Proj.Ativ:</b> 4103 - AMPLIAÇÃO E MELHORIAS NA ATENÇÃO PRIMÁRIA À S/	
<b>Elemento:</b> 449052 - EQUIPAMENTOS E MATERIAL PERMANENTE	<b>Vinc.Orçam:</b> 40 - ASPS - AÇÕES E SERV. PÚBLICOS DE SAÚDE	
<b>Valor Solicitado:</b> 16.818,83	<b>Valor Pré-Emp:</b> 0,00	<b>Valor Liquidado:</b> 0,00
<b>Valor Aprovado:</b> 16.818,83	<b>Valor Empenhado:</b> 16.818,83	<b>Valor Pago:</b> 0,00

**PL:** 2020/33734      Aquisição de material permanente para atender necessidades da US Lami com recursos da emenda impositiva 310 - vereador Paulinho Motorista.  
RM 23986/20  
SEI 20.0.000107629-0

Recursos: CEF ag. 2822 c/c 006.000000080-2

<b>Situação:</b> Aprovado	<b>Data Situação:</b> 10/12/2020 14:20:03	
<b>Unid.Orç:</b> 1804 - FUNDO MUNICIPAL DE SAÚDE	<b>Proj.Ativ:</b> 4103 - AMPLIAÇÃO E MELHORIAS NA ATENÇÃO PRIMÁRIA À S/	
<b>Elemento:</b> 449052 - EQUIPAMENTOS E MATERIAL PERMANENTE	<b>Vinc.Orçam:</b> 40 - ASPS - AÇÕES E SERV. PÚBLICOS DE SAÚDE	
<b>Valor Solicitado:</b> 3.697,00	<b>Valor Pré-Emp:</b> 0,00	<b>Valor Liquidado:</b> 0,00
<b>Valor Aprovado:</b> 3.697,00	<b>Valor Empenhado:</b> 3.697,00	<b>Valor Pago:</b> 0,00

**PL:** 2020/33981      Aquisição de material permanente para atender necessidades da US Lami com recursos da emenda impositiva 310 - vereador Paulinho Motorista.



RM 24044/20  
SEI 20.0.000107629-0

Recursos: CEF ag. 2822 c/c 006.000000080-2

**Situação:** Aprovado **Data Situação:** 14/12/2020 16:48:43  
**Unid.Orç:** 1804 - FUNDO MUNICIPAL DE SAÚDE **Proj.Ativ:** 4103 - AMPLIAÇÃO E MELHORIAS NA ATENÇÃO PRIMÁRIA À S/  
**Elemento:** 449052 - EQUIPAMENTOS E MATERIAL PERMANENTE **Vinc.Orçam:** 40 - ASPS - AÇÕES E SERV. PÚBLICOS DE SAÚDE

**Valor Solicitado:** 3.144,00 **Valor Pré-Emp:** 0,00 **Valor Liquidado:** 0,00  
**Valor Aprovado:** 3.144,00 **Valor Empenhado:** 3.144,00 **Valor Pago:** 0,00

**Total Ação:**

**Valor Solicitado:** 23.659,83 **Valor Pré-Emp:** 0,00 **Valor Liquidado:** 0,00  
**Valor Aprovado:** 23.659,83 **Valor Empenhado:** 23.659,83 **Valor Pago:** 0,00

**Obra/Ação**

**Ação:** 2020/1030 **Emenda Num:** 640 **Valor Previsto:** 10.000,00 **Situação** Iniciada **Autor**

**Descrição:** Repasse de recursos para a Unidade de Saúde WENCESLAU FONTOURA, visando a manutenção e/ou qualificação de seus serviços.

**Dotações:** 2021/ 1804- 4107- 339039999900- 1375, 2021/ 1804- 4107- 449052999900- 1375

**Total Ação:**

**Valor Solicitado:** 0,00 **Valor Pré-Emp:** 0,00 **Valor Liquidado:** 0,00  
**Valor Aprovado:** 0,00 **Valor Empenhado:** 0,00 **Valor Pago:** 0,00

**Obra/Ação**

**Ação:** 2020/1031 **Emenda Num:** 311 **Valor Previsto:** 73.000,00 **Situação** Em Andamento **Autor**

**Descrição:** Repasse à Unidade de Saúde Ponta Grossa para a aquisição de equipamentos e material permanente.

**Dotações:** 2020/ 1804- 4103- 449052420000- 0040, 2021/ 1804- 4103- 449052999900- 1375

**PL:** 2020/33204 Aquisição de material permanente para atender necessidades da US Ponta Grossa com recursos da emenda impositiva 311 - vereador Paulinho Motorista.  
RM 23601 e 23602/20  
SEI 20.0.000107630-3

Recursos: CEF ag. 2822 c/c 006.000000080-2

**Situação:** Aprovado **Data Situação:** 04/12/2020 16:06:13  
**Unid.Orç:** 1804 - FUNDO MUNICIPAL DE SAÚDE **Proj.Ativ:** 4103 - AMPLIAÇÃO E MELHORIAS NA ATENÇÃO PRIMÁRIA À S/  
**Elemento:** 449052 - EQUIPAMENTOS E MATERIAL PERMANENTE **Vinc.Orçam:** 40 - ASPS - AÇÕES E SERV. PÚBLICOS DE SAÚDE

**Valor Solicitado:** 16.818,83 **Valor Pré-Emp:** 0,00 **Valor Liquidado:** 0,00  
**Valor Aprovado:** 16.818,83 **Valor Empenhado:** 16.818,83 **Valor Pago:** 0,00



**PL:** 2020/33735 Aquisição de material permanente para atender necessidades da US Ponta Grossa com recursos da emenda impositiva 311 - vereador Paulinho Motorista.  
RM 24046/20  
SEI 20.0.000107630-3

Recursos: CEF ag. 2822 c/c 006.000000080-2

<b>Situação:</b> Aprovado	<b>Data Situação:</b> 10/12/2020 14:20:06	<b>Proj.Ativ:</b> 4103 - AMPLIAÇÃO E MELHORIAS NA ATENÇÃO PRIMÁRIA À S/
<b>Unid.Orç:</b> 1804 - FUNDO MUNICIPAL DE SAÚDE		<b>Vinc.Orçam:</b> 40 - ASPS - AÇÕES E SERV. PÚBLICOS DE SAÚDE
<b>Elemento:</b> 449052 - EQUIPAMENTOS E MATERIAL PERMANENTE		
<b>Valor Solicitado:</b> 3.144,00	<b>Valor Pré-Emp:</b> 0,00	<b>Valor Liquidado:</b> 0,00
<b>Valor Aprovado:</b> 3.144,00	<b>Valor Empenhado:</b> 3.144,00	<b>Valor Pago:</b> 0,00

**Total Ação:**

<b>Valor Solicitado:</b> 19.962,83	<b>Valor Pré-Emp:</b> 0,00	<b>Valor Liquidado:</b> 0,00
<b>Valor Aprovado:</b> 19.962,83	<b>Valor Empenhado:</b> 19.962,83	<b>Valor Pago:</b> 0,00

**Obra/Ação**

**Ação:** 2020/1032      **Emenda Num:** 312      **Valor Previsto:** 73.000,00      **Situação** Em Andamento      **Autor**

**Descrição:** Repasse à Unidade de Saúde Belém Novo para a aquisição de equipamentos e material permanente.

**Dotações:** 2020/ 1804- 4103- 449052350000- 0040, 2020/ 1804- 4103- 449052420000- 0040, 2021/ 1804- 4103- 449052999900- 1375

**PL:** 2020/33268 Aquisição de material permanente para a US Belém Novo.  
Emenda Impositiva nº 20/312 - Vereador Paulinho Motorista  
RMs: 20/23595 e 23596  
SEI: 20.0.000107752-0  
Recursos: CEF - Ag. 2822 c/c 006.000000080-2

<b>Situação:</b> Aprovado	<b>Data Situação:</b> 03/12/2020 15:47:21	<b>Proj.Ativ:</b> 4103 - AMPLIAÇÃO E MELHORIAS NA ATENÇÃO PRIMÁRIA À S/
<b>Unid.Orç:</b> 1804 - FUNDO MUNICIPAL DE SAÚDE		<b>Vinc.Orçam:</b> 40 - ASPS - AÇÕES E SERV. PÚBLICOS DE SAÚDE
<b>Elemento:</b> 449052 - EQUIPAMENTOS E MATERIAL PERMANENTE		
<b>Valor Solicitado:</b> 16.818,83	<b>Valor Pré-Emp:</b> 0,00	<b>Valor Liquidado:</b> 0,00
<b>Valor Aprovado:</b> 16.818,83	<b>Valor Empenhado:</b> 16.818,83	<b>Valor Pago:</b> 0,00

**PL:** 2020/34498 Aquisição de material permanente, estações de trabalho CHROMEBOOK para a US Belém Novo.  
Emenda Impositiva nº 20/312 - Vereador Paulinho Motorista  
RM: 20/24181  
PL relac.: 20/33268  
SEI: 20.0.000107752-0  
Recursos: CEF - Ag. 2822 c/c 006.000000080-2

<b>Situação:</b> Aprovado	<b>Data Situação:</b> 17/12/2020 10:48:00	<b>Proj.Ativ:</b> 4103 - AMPLIAÇÃO E MELHORIAS NA ATENÇÃO PRIMÁRIA À S/
<b>Unid.Orç:</b> 1804 - FUNDO MUNICIPAL DE SAÚDE		<b>Vinc.Orçam:</b> 40 - ASPS - AÇÕES E SERV. PÚBLICOS DE SAÚDE
<b>Elemento:</b> 449052 - EQUIPAMENTOS E MATERIAL PERMANENTE		



**GOR - Emendas Impositivas**

**Ano Emendas: 2020**

**Órgão: SMS**

<b>Valor Solicitado:</b>	3.144,00	<b>Valor Pré-Emp:</b>	0,00	<b>Valor Liquidado:</b>	0,00
<b>Valor Aprovado:</b>	3.144,00	<b>Valor Empenhado:</b>	3.144,00	<b>Valor Pago:</b>	0,00

**PL:** 2020/35080 Aquisição de material permanente, ar condicionado para a US Belém Novo.  
Emenda Impositiva nº 20/312 - Vereador Paulinho Motorista  
RM: 20/24328  
SEI: 20.0.000107752-0  
Recursos: CEF - Ag. 2822 c/c 006.000000080-2

<b>Situação:</b> Aprovado	<b>Data Situação:</b> 29/12/2020 10:02:33
<b>Unid.Org:</b> 1804 - FUNDO MUNICIPAL DE SAÚDE	<b>Proj.Ativ:</b> 4103 - AMPLIAÇÃO E MELHORIAS NA ATENÇÃO PRIMÁRIA À S/
<b>Elemento:</b> 449052 - EQUIPAMENTOS E MATERIAL PERMANENTE	<b>Vinc.Orçam:</b> 40 - ASPS - AÇÕES E SERV. PÚBLICOS DE SAÚDE

<b>Valor Solicitado:</b>	7.394,00	<b>Valor Pré-Emp:</b>	0,00	<b>Valor Liquidado:</b>	0,00
<b>Valor Aprovado:</b>	7.394,00	<b>Valor Empenhado:</b>	7.394,00	<b>Valor Pago:</b>	0,00

**Total Ação:**

<b>Valor Solicitado:</b>	27.356,83	<b>Valor Pré-Emp:</b>	0,00	<b>Valor Liquidado:</b>	0,00
<b>Valor Aprovado:</b>	27.356,83	<b>Valor Empenhado:</b>	27.356,83	<b>Valor Pago:</b>	0,00

**Obra/Ação**

**Ação:** 2020/1033      **Emenda Num:** 313      **Valor Previsto:** 73.000,00      **Situação** Em Andamento      **Autor**

**Descrição:** Repasse à Unidade de Saúde Paulo Viaro para a aquisição de equipamentos e material permanente.

**Dotações:** 2020/ 1804- 4103- 449052120000- 0040, 2020/ 1804- 4103- 449052350000- 0040, 2020/ 1804- 4103- 449052420000- 0040, 2021/ 1804- 4103- 449052999900- 1375

**PL:** 2020/33181 Aquisição de material permanente para US Paulo Viario com recursos de emenda Impositiva vereador Paulinho Motorista.  
Rm: 2020/23579,23580  
Sei:20.0.000107769-5  
Recursos: Cef ag. 2822c/c 006.000000080-2

<b>Situação:</b> Aprovado	<b>Data Situação:</b> 03/12/2020 15:47:09
<b>Unid.Org:</b> 1804 - FUNDO MUNICIPAL DE SAÚDE	<b>Proj.Ativ:</b> 4103 - AMPLIAÇÃO E MELHORIAS NA ATENÇÃO PRIMÁRIA À S/
<b>Elemento:</b> 449052 - EQUIPAMENTOS E MATERIAL PERMANENTE	<b>Vinc.Orçam:</b> 40 - ASPS - AÇÕES E SERV. PÚBLICOS DE SAÚDE

<b>Valor Solicitado:</b>	16.818,83	<b>Valor Pré-Emp:</b>	0,00	<b>Valor Liquidado:</b>	0,00
<b>Valor Aprovado:</b>	16.818,83	<b>Valor Empenhado:</b>	16.818,83	<b>Valor Pago:</b>	0,00

**PL:** 2020/34493 Aquisição de material permanente para US Paulo Viario com recursos de emenda Impositiva vereador Paulinho Motorista.  
Rm: 2020/24184  
Sei:20.0.000107769-5  
Recursos: Cef ag. 2822c/c 006.000000080-2

<b>Situação:</b> Aprovado	<b>Data Situação:</b> 17/12/2020 10:49:38
<b>Unid.Org:</b> 1804 - FUNDO MUNICIPAL DE SAÚDE	<b>Proj.Ativ:</b> 4103 - AMPLIAÇÃO E MELHORIAS NA ATENÇÃO PRIMÁRIA À S/
<b>Elemento:</b> 449052 - EQUIPAMENTOS E MATERIAL PERMANENTE	<b>Vinc.Orçam:</b> 40 - ASPS - AÇÕES E SERV. PÚBLICOS DE SAÚDE

<b>Valor Solicitado:</b>	3.144,00	<b>Valor Pré-Emp:</b>	0,00	<b>Valor Liquidado:</b>	0,00
--------------------------	----------	-----------------------	------	-------------------------	------





GOR - Emendas Impositivas

Ano Emendas: 2020

Órgão: SMS

Valor Aprovado: 3.144,00 Valor Empenhado: 3.144,00 Valor Pago: 0,00

PL: 2020/34738 Aquisição de material permanente para US Paulo Viario com recursos de emenda Impositiva vereador Paulinho Motorista. Emenda 313  
Rm: 2020/24218  
Sei:20.0.000107769-5  
Recursos: Cef ag. 2822 c/c 006.000000080-2

Situação: Aprovado Data Situação: 18/12/2020 15:36:29  
Unid.Org: 1804 - FUNDO MUNICIPAL DE SAÚDE Proj.Ativ:4103 - AMPLIAÇÃO E MELHORIAS NA ATENÇÃO PRIMÁRIA À S/  
Elemento: 449052 - EQUIPAMENTOS E MATERIAL PERMANENTE Vinc.Orçam:40 - ASPS - AÇÕES E SERV. PÚBLICOS DE SAÚDE  
Valor Solicitado: 7.394,00 Valor Pré-Emp: 0,00 Valor Liquidado: 0,00  
Valor Aprovado: 7.394,00 Valor Empenhado: 7.394,00 Valor Pago: 0,00

**Total Ação:**

Valor Solicitado: 27.356,83 Valor Pré-Emp: 0,00 Valor Liquidado: 0,00  
Valor Aprovado: 27.356,83 Valor Empenhado: 27.356,83 Valor Pago: 0,00

**Obra/Ação**

Ação: 2020/1034 Emenda Num: 314 Valor Previsto: 20.017,00 Situação Em Andamento Autor

Descrição: Repasse à Unidade de Saúde Monte Cristo para a aquisição de equipamentos e material permanente.

Dotações: 2020/ 1804- 4103- 449052350000- 0040, 2020/ 1804- 4103- 449052420000- 0040, 2021/ 1804- 4103- 449052999900- 1375

PL: 2020/33199 Aquisição de material permanente para a US Monte Cristo.  
Emenda Impositiva nº 20/314 - Vereador Paulinho Motorista.  
RM 23574/20  
SEI 20.0.000107778-4  
Recursos: CEF ag. 2822 c/c 006.000000080-2

Situação: Aprovado Data Situação: 03/12/2020 15:47:16  
Unid.Org: 1804 - FUNDO MUNICIPAL DE SAÚDE Proj.Ativ:4103 - AMPLIAÇÃO E MELHORIAS NA ATENÇÃO PRIMÁRIA À S/  
Elemento: 449052 - EQUIPAMENTOS E MATERIAL PERMANENTE Vinc.Orçam:40 - ASPS - AÇÕES E SERV. PÚBLICOS DE SAÚDE  
Valor Solicitado: 15.684,22 Valor Pré-Emp: 0,00 Valor Liquidado: 0,00  
Valor Aprovado: 15.684,22 Valor Empenhado: 15.684,22 Valor Pago: 0,00

PL: 2020/34497 Aquisição de material permanente, estações de trabalho CHROMEBOOK para a US Monte Cristo.  
Emenda Impositiva nº 20/314 - Vereador Paulinho Motorista.  
RM 24182/20  
PL relac.: 20/33199  
SEI 20.0.000107778-4  
Recursos: CEF ag. 2822 c/c 006.000000080-2

Situação: Aprovado Data Situação: 17/12/2020 11:30:44  
Unid.Org: 1804 - FUNDO MUNICIPAL DE SAÚDE Proj.Ativ:4103 - AMPLIAÇÃO E MELHORIAS NA ATENÇÃO PRIMÁRIA À S/  
Elemento: 449052 - EQUIPAMENTOS E MATERIAL PERMANENTE Vinc.Orçam:40 - ASPS - AÇÕES E SERV. PÚBLICOS DE SAÚDE  
Valor Solicitado: 3.144,00 Valor Pré-Emp: 0,00 Valor Liquidado: 0,00



GOR - Emendas Impositivas

Ano Emendas: 2020

Órgão: SMS

Valor Aprovado: 3.144,00 Valor Empenhado: 3.144,00 Valor Pago: 0,00

Total Ação:

Valor Solicitado: 18.828,22 Valor Pré-Emp: 0,00 Valor Liquidado: 0,00

Valor Aprovado: 18.828,22 Valor Empenhado: 18.828,22 Valor Pago: 0,00

Obra/Ação

Ação: 2020/1035 Emenda Num: 315 Valor Previsto: 73.000,00 Situação Em Andamento Autor

Descrição: Repasse à Unidade de Saúde Chapéu do Sol para a aquisição de equipamentos e material permanente.

Dotações: 2020/ 1804- 4103- 449052120000- 0040, 2020/ 1804- 4103- 449052350000- 0040, 2020/ 1804- 4103- 449052420000- 0040, 2021/ 1804- 4103- 449052999900- 1375

PL: 2020/33166 MATERIAL PERMANENTE para US CHAPÉU DO SOL/SMS  
Emenda Impositiva 315 - Vereador Paulinho Motorista  
RM's 23547/2020, 23548/2020  
SEI 20.0.000107786-5  
Recursos: CEF - AG.2822 - CC 006.00000080-2

Situação: Aprovado Data Situação: 02/12/2020 19:56:47

Unid.Orç: 1804 - FUNDO MUNICIPAL DE SAÚDE

Proj.Ativ: 4103 - AMPLIAÇÃO E MELHORIAS NA ATENÇÃO PRIMÁRIA À S/

Elemento: 449052 - EQUIPAMENTOS E MATERIAL PERMANENTE

Vinc.Orçam: 40 - ASPS - AÇÕES E SERV. PÚBLICOS DE SAÚDE

Valor Solicitado: 16.818,83 Valor Pré-Emp: 0,00 Valor Liquidado: 0,00

Valor Aprovado: 16.818,83 Valor Empenhado: 16.818,83 Valor Pago: 0,00

PL: 2020/34494 MATERIAL PERMANENTE para US CHAPÉU DO SOL/SMS  
Emenda Impositiva 315 - Vereador Paulinho Motorista  
RM 2020/24186 - Duas estações de trabalho portateis  
SEI 20.0.000107786-5  
Recursos: CEF - AG.2822 - CC 006.00000080-2

Situação: Aprovado Data Situação: 17/12/2020 10:50:15

Unid.Orç: 1804 - FUNDO MUNICIPAL DE SAÚDE

Proj.Ativ: 4103 - AMPLIAÇÃO E MELHORIAS NA ATENÇÃO PRIMÁRIA À S/

Elemento: 449052 - EQUIPAMENTOS E MATERIAL PERMANENTE

Vinc.Orçam: 40 - ASPS - AÇÕES E SERV. PÚBLICOS DE SAÚDE

Valor Solicitado: 3.144,00 Valor Pré-Emp: 0,00 Valor Liquidado: 0,00

Valor Aprovado: 3.144,00 Valor Empenhado: 3.144,00 Valor Pago: 0,00

PL: 2020/35074 MATERIAL PERMANENTE para US CHAPÉU DO SOL/SMS  
Emenda Impositiva 315 - Vereador Paulinho Motorista  
RM 2020/24316  
SEI 20.0.000107786-5  
Recursos: CEF - AG.2822 - CC 006.00000080-2

Situação: Aprovado Data Situação: 29/12/2020 10:02:42

Unid.Orç: 1804 - FUNDO MUNICIPAL DE SAÚDE

Proj.Ativ: 4103 - AMPLIAÇÃO E MELHORIAS NA ATENÇÃO PRIMÁRIA À S/

Elemento: 449052 - EQUIPAMENTOS E MATERIAL PERMANENTE

Vinc.Orçam: 40 - ASPS - AÇÕES E SERV. PÚBLICOS DE SAÚDE

Valor Solicitado: 14.788,00 Valor Pré-Emp: 0,00 Valor Liquidado: 0,00



GOR - Emendas Impositivas

Ano Emendas: 2020

Órgão: SMS

Valor Aprovado: 14.788,00 Valor Empenhado: 14.788,00 Valor Pago: 0,00

**Total Ação:**

Valor Solicitado: 34.750,83 Valor Pré-Emp: 0,00 Valor Liquidado: 0,00

Valor Aprovado: 34.750,83 Valor Empenhado: 34.750,83 Valor Pago: 0,00

**Obra/Ação**

Ação: 2020/1036 Emenda Num: 316 Valor Previsto: 73.000,00 Situação Em Andamento Autor

**Descrição:** Repasse à Unidade de Saúde Moradas da Hípica para a aquisição de equipamentos e material permanente.

**Dotações:** 2020/ 1804- 4103- 449052350000- 0040, 2020/ 1804- 4103- 449052420000- 0040, 2021/ 1804- 4103- 449052999900- 1375

**PL:** 2020/33182 Aquisição de material permanente para US Moradas da Hípica.  
Emenda impositiva nº 20/316 - Vereador Paulinho Motorista.  
RMs: 20/23541 e 23544  
SEI 20.0.000107790-3  
Recursos: CEF ag. 2822 c/c 006.000000080-2

**Situação:** Aprovado **Data Situação:** 03/12/2020 15:47:13

**Unid.Orç:** 1804 - FUNDO MUNICIPAL DE SAÚDE

**Proj.Ativ:** 4103 - AMPLIAÇÃO E MELHORIAS NA ATENÇÃO PRIMÁRIA À S/

**Elemento:** 449052 - EQUIPAMENTOS E MATERIAL PERMANENTE

**Vinc.Orçam:** 40 - ASPS - AÇÕES E SERV. PÚBLICOS DE SAÚDE

Valor Solicitado: 16.818,83 Valor Pré-Emp: 0,00 Valor Liquidado: 0,00

Valor Aprovado: 16.818,83 Valor Empenhado: 16.818,83 Valor Pago: 0,00

**PL:** 2020/34492 Aquisição de material permanente, estações de trabalho CHROMEBOOK para US Moradas da Hípica.  
Emenda impositiva nº 20/316 - Vereador Paulinho Motorista.  
RM: 20/24187  
PL relac.: 20/33182  
SEI 20.0.000107790-3  
Recursos: CEF ag. 2822 c/c 006.000000080-2

**Situação:** Aprovado **Data Situação:** 17/12/2020 10:50:31

**Unid.Orç:** 1804 - FUNDO MUNICIPAL DE SAÚDE

**Proj.Ativ:** 4103 - AMPLIAÇÃO E MELHORIAS NA ATENÇÃO PRIMÁRIA À S/

**Elemento:** 449052 - EQUIPAMENTOS E MATERIAL PERMANENTE

**Vinc.Orçam:** 40 - ASPS - AÇÕES E SERV. PÚBLICOS DE SAÚDE

Valor Solicitado: 3.144,00 Valor Pré-Emp: 0,00 Valor Liquidado: 0,00

Valor Aprovado: 3.144,00 Valor Empenhado: 3.144,00 Valor Pago: 0,00

**PL:** 2020/35077 Aquisição de material permanente para US Moradas da Hípica. (condicionador de AR)  
Emenda impositiva nº 20/316 - Vereador Paulinho Motorista.  
RMs: 20/24325  
SEI 20.0.000107790-3  
Recursos: CEF ag. 2822 c/c 006.000000080-2

**Situação:** Aprovado **Data Situação:** 29/12/2020 10:02:53

**Unid.Orç:** 1804 - FUNDO MUNICIPAL DE SAÚDE

**Proj.Ativ:** 4103 - AMPLIAÇÃO E MELHORIAS NA ATENÇÃO PRIMÁRIA À S/

**Elemento:** 449052 - EQUIPAMENTOS E MATERIAL PERMANENTE

**Vinc.Orçam:** 40 - ASPS - AÇÕES E SERV. PÚBLICOS DE SAÚDE

**PREFEITURA MUNICIPAL DE PORTO ALEGRE**

segunda-feira, 25 de janeiro de 2021

**GOR - Emendas Impositivas****Ano Emendas: 2020****Órgão: SMS**

<b>Valor Solicitado:</b>	7.394,00	<b>Valor Pré-Emp:</b>	0,00	<b>Valor Liquidado:</b>	0,00
<b>Valor Aprovado:</b>	7.394,00	<b>Valor Empenhado:</b>	7.394,00	<b>Valor Pago:</b>	0,00

**Total Ação:**

<b>Valor Solicitado:</b>	27.356,83	<b>Valor Pré-Emp:</b>	0,00	<b>Valor Liquidado:</b>	0,00
<b>Valor Aprovado:</b>	27.356,83	<b>Valor Empenhado:</b>	27.356,83	<b>Valor Pago:</b>	0,00

**Obra/Ação**

**Ação:** 2020/1037      **Emenda Num:** 423      **Valor Previsto:** 100.000,00      **Situação** Iniciada      **Autor**

**Descrição:** Repasse de recursos para o Hospital Materno Infantil Presidente Vargas, visando a manutenção e/ou qualificação de seus serviços da UTI Neonatal que será transferida do Hospital São Lucas da Pucrs para o novo local.

**Dotações:** 2021/ 1804- 4030- 335043990000- 1375

**Total Ação:**

<b>Valor Solicitado:</b>	0,00	<b>Valor Pré-Emp:</b>	0,00	<b>Valor Liquidado:</b>	0,00
<b>Valor Aprovado:</b>	0,00	<b>Valor Empenhado:</b>	0,00	<b>Valor Pago:</b>	0,00

**Obra/Ação**

**Ação:** 2020/1038      **Emenda Num:** 639      **Valor Previsto:** 20.000,00      **Situação** Iniciada      **Autor**

**Descrição:** Repasse de recursos para a Unidade de Saúde VILA IPIRANGA, visando a manutenção e/ou qualificação de seus serviços.

**Dotações:** 2021/ 1804- 4107- 339039999900- 1375

**Total Ação:**

<b>Valor Solicitado:</b>	0,00	<b>Valor Pré-Emp:</b>	0,00	<b>Valor Liquidado:</b>	0,00
<b>Valor Aprovado:</b>	0,00	<b>Valor Empenhado:</b>	0,00	<b>Valor Pago:</b>	0,00

**Obra/Ação**

**Ação:** 2020/1039      **Emenda Num:** 638      **Valor Previsto:** 10.000,00      **Situação** Em Andamento      **Autor**

**Descrição:** Repasse de recursos para a UNIDADE DE TIMBAÚVA, visando a manutenção e/ou qualificação de seus serviços.

**Dotações:** 2020/ 1804- 4107- 339030999900- 0040, 2021/ 1804- 4107- 339039999900- 1375

**PL:** 2020/33744      Aquisição de material de consumo para atender necessidades da US Timbaúva com recursos da emenda impositiva 638 - vereador Idenir Cecchim.  
SEI 20.0.000107669-9

Recursos: CEF ag. 2822 c/c 006.000000080-2

**Situação:** Aprovado      **Data Situação:** 10/12/2020 14:20:13

**Unid.Orç:** 1804 - FUNDO MUNICIPAL DE SAÚDE

**Proj.Ativ:** 4107 - MANUTENÇÃO E CUSTEIO DA REDE DE ATENÇÃO PRIM



GOR - Emendas Impositivas

Ano Emendas: 2020

Órgão: SMS

Elemento: 339030 - MATERIAL DE CONSUMO

Vinc.Orçam:40 - ASPS - AÇÕES E SERV. PÚBLICOS DE SAÚDE

<b>Valor Solicitado:</b>	7.280,00	<b>Valor Pré-Emp:</b>	0,00	<b>Valor Liquidado:</b>	0,00
<b>Valor Aprovado:</b>	7.280,00	<b>Valor Empenhado:</b>	7.246,50	<b>Valor Pago:</b>	0,00

**Total Ação:**

<b>Valor Solicitado:</b>	7.280,00	<b>Valor Pré-Emp:</b>	0,00	<b>Valor Liquidado:</b>	0,00
<b>Valor Aprovado:</b>	7.280,00	<b>Valor Empenhado:</b>	7.246,50	<b>Valor Pago:</b>	0,00

**Obra/Ação**

**Ação:** 2020/1040      **Emenda Num:** 637      **Valor Previsto:** 20.000,00      **Situação** Em Andamento      **Autor**

**Descrição:** Repasse de recursos para a UNIDADE DE SÃO BORJA, visando a manutenção e/ou qualificação de seus serviços.

**Dotações:** 2020/ 1804- 4107- 339030999900- 0040, 2021/ 1804- 4107- 339039999900- 1375

**PL:** 2020/33743      Aquisição de material de consumo para atender necessidades da US São Borja com recursos da emenda impositiva 637 - vereador Idenir Cecchim.  
SEI 20.0.000107669-9

Recursos: CEF ag. 2822 c/c 006.000000080-2

<b>Situação:</b> Aprovado	<b>Data Situação:</b> 11/12/2020 08:57:29
<b>Unid.Orç:</b> 1804 - FUNDO MUNICIPAL DE SAÚDE	<b>Proj.Ativ:</b> 4107 - MANUTENÇÃO E CUSTEIO DA REDE DE ATENÇÃO PRIM
<b>Elemento:</b> 339030 - MATERIAL DE CONSUMO	<b>Vinc.Orçam:</b> 40 - ASPS - AÇÕES E SERV. PÚBLICOS DE SAÚDE

<b>Valor Solicitado:</b>	20.000,00	<b>Valor Pré-Emp:</b>	0,00	<b>Valor Liquidado:</b>	0,00
<b>Valor Aprovado:</b>	20.000,00	<b>Valor Empenhado:</b>	19.926,00	<b>Valor Pago:</b>	0,00

**Total Ação:**

<b>Valor Solicitado:</b>	20.000,00	<b>Valor Pré-Emp:</b>	0,00	<b>Valor Liquidado:</b>	0,00
<b>Valor Aprovado:</b>	20.000,00	<b>Valor Empenhado:</b>	19.926,00	<b>Valor Pago:</b>	0,00

**Obra/Ação**

**Ação:** 2020/1041      **Emenda Num:** 470      **Valor Previsto:** 100.000,00      **Situação** Iniciada      **Autor**

**Descrição:** Destinação de recursos para o Instituto do Câncer Infantil, CNPJ:94.594.629/0001-50, para regulação da rede oncológica pediátrica, em especial aquisição de material de consumo.

**Dotações:** 2021/ 1804- 4037- 445042010000- 1375

**Total Ação:**

<b>Valor Solicitado:</b>	0,00	<b>Valor Pré-Emp:</b>	0,00	<b>Valor Liquidado:</b>	0,00
<b>Valor Aprovado:</b>	0,00	<b>Valor Empenhado:</b>	0,00	<b>Valor Pago:</b>	0,00



Obra/Ação

Ação: 2020/1042      Emenda Num: 636      Valor Previsto: 15.000,00      Situação Iniciada      Autor

Descrição: Repasse de recursos para a Unidade de Saúde PLANALTO, visando a manutenção e/ou qualificação de seus serviços.

Dotações: 2021/ 1804- 4107- 339039999900- 1375

Total Ação:

Valor Solicitado:	0,00	Valor Pré-Emp:	0,00	Valor Liquidado:	0,00
Valor Aprovado:	0,00	Valor Empenhado:	0,00	Valor Pago:	0,00

Obra/Ação

Ação: 2020/1043      Emenda Num: 491      Valor Previsto: 140.000,00      Situação Iniciada      Autor

Descrição: Repasse de recursos para UNIDADES DE SAÚDE, visando a manutenção e/ou qualificação de seus serviços.(Remanejamento da emenda 492 e 499)

Dotações: 2021/ 1804- 4107- 339039999900- 1375

Total Ação:

Valor Solicitado:	0,00	Valor Pré-Emp:	0,00	Valor Liquidado:	0,00
Valor Aprovado:	0,00	Valor Empenhado:	0,00	Valor Pago:	0,00

Obra/Ação

Ação: 2020/1044      Emenda Num: 635      Valor Previsto: 40.000,00      Situação Iniciada      Autor

Descrição: Repasse de recursos para a Unidade de Saúde RUBEM BERTA, visando a manutenção e/ou qualificação de seus serviços.

Dotações: 2021/ 1804- 4107- 339039999900- 1375

Total Ação:

Valor Solicitado:	0,00	Valor Pré-Emp:	0,00	Valor Liquidado:	0,00
Valor Aprovado:	0,00	Valor Empenhado:	0,00	Valor Pago:	0,00

Obra/Ação

Ação: 2020/1045      Emenda Num: 634      Valor Previsto: 20.000,00      Situação Em Andamento      Autor

Descrição: Repasse de recursos para a Unidade de Saúde SANTA ROSA, visando a manutenção e/ou qualificação de seus serviços.

Dotações: 2020/ 1804- 4107- 339030999900- 0040, 2021/ 1804- 4107- 339039999900- 1375

PL: 2020/33742      Aquisição de material de consumo para atender necessidades da US Santa Rosa com recursos da emenda impositiva 634 - vereador Idenir Cecchim.



SEI 20.0.000107669-9

Recursos: CEF ag. 2822 c/c 006.000000080-2

**Situação:** Aprovado **Data Situação:** 10/12/2020 14:20:09  
**Unid.Orç:** 1804 - FUNDO MUNICIPAL DE SAÚDE **Proj.Ativ:** 4107 - MANUTENÇÃO E CUSTEIO DA REDE DE ATENÇÃO PRIM  
**Elemento:** 339030 - MATERIAL DE CONSUMO **Vinc.Orçam:** 40 - ASPS - AÇÕES E SERV. PÚBLICOS DE SAÚDE

<b>Valor Solicitado:</b>	20.000,00	<b>Valor Pré-Emp:</b>	0,00	<b>Valor Liquidado:</b>	0,00
<b>Valor Aprovado:</b>	20.000,00	<b>Valor Empenhado:</b>	19.992,60	<b>Valor Pago:</b>	0,00

**Total Ação:**

<b>Valor Solicitado:</b>	20.000,00	<b>Valor Pré-Emp:</b>	0,00	<b>Valor Liquidado:</b>	0,00
<b>Valor Aprovado:</b>	20.000,00	<b>Valor Empenhado:</b>	19.992,60	<b>Valor Pago:</b>	0,00

**Obra/Ação**

**Ação:** 2020/1046 **Emenda Num:** 550 **Valor Previsto:** 10.000,00 **Situação** Em Andamento **Autor**

**Descrição:** Aquisição de equipamentos, materiais e mobiliários para o Posto de Saúde Divisa, Rua Cruzeiro do Sul, 2702 Bairro Santa Teresa.

**Dotações:** 2020/ 1804- 4103- 449052420000- 0040, 2021/ 1804- 4103- 449052999900- 1375

**PL:** 2020/31983 MATERIAL PERMANENTE para a US DIVISA/SMS  
 Emenda Impositiva 550 - Vereador José Freitas  
 RM 23327/2020  
 SEI 20.0.000106592-1  
 Recursos: CEF - AG.2822 - CC 006.00000080-2

**Situação:** Aprovado **Data Situação:** 01/12/2020 11:44:24  
**Unid.Orç:** 1804 - FUNDO MUNICIPAL DE SAÚDE **Proj.Ativ:** 4103 - AMPLIAÇÃO E MELHORIAS NA ATENÇÃO PRIMÁRIA À S/  
**Elemento:** 449052 - EQUIPAMENTOS E MATERIAL PERMANENTE **Vinc.Orçam:** 40 - ASPS - AÇÕES E SERV. PÚBLICOS DE SAÚDE

<b>Valor Solicitado:</b>	6.092,53	<b>Valor Pré-Emp:</b>	0,00	<b>Valor Liquidado:</b>	0,00
<b>Valor Aprovado:</b>	6.092,53	<b>Valor Empenhado:</b>	6.092,53	<b>Valor Pago:</b>	0,00

**PL:** 2020/35072 MATERIAL PERMANENTE para a US DIVISA/SMS  
 Emenda Impositiva 550 - Vereador José Freitas  
 RM 24313/2020  
 SEI 20.0.000106592-1  
 Recursos: CEF - AG.2822 - CC 006.00000080-2

**Situação:** Aprovado **Data Situação:** 29/12/2020 10:01:21  
**Unid.Orç:** 1804 - FUNDO MUNICIPAL DE SAÚDE **Proj.Ativ:** 4103 - AMPLIAÇÃO E MELHORIAS NA ATENÇÃO PRIMÁRIA À S/  
**Elemento:** 449052 - EQUIPAMENTOS E MATERIAL PERMANENTE **Vinc.Orçam:** 40 - ASPS - AÇÕES E SERV. PÚBLICOS DE SAÚDE

<b>Valor Solicitado:</b>	3.697,00	<b>Valor Pré-Emp:</b>	0,00	<b>Valor Liquidado:</b>	0,00
<b>Valor Aprovado:</b>	3.697,00	<b>Valor Empenhado:</b>	3.697,00	<b>Valor Pago:</b>	0,00



**Total Ação:**

<b>Valor Solicitado:</b>	9.789,53	<b>Valor Pré-Emp:</b>	0,00	<b>Valor Liquidado:</b>	0,00
<b>Valor Aprovado:</b>	9.789,53	<b>Valor Empenhado:</b>	9.789,53	<b>Valor Pago:</b>	0,00

**Obra/Ação**

**Ação:** 2020/1047      **Emenda Num:** 633      **Valor Previsto:** 15.000,00      **Situação** Iniciada      **Autor**

**Descrição:** Repasse de recursos para a Unidade de Saúde PASSO DAS PEDRAS I, visando a manutenção e/ou qualificação de seus serviços.

**Dotações:** 2021/ 1804- 4107- 339039999900- 1375

**Total Ação:**

<b>Valor Solicitado:</b>	0,00	<b>Valor Pré-Emp:</b>	0,00	<b>Valor Liquidado:</b>	0,00
<b>Valor Aprovado:</b>	0,00	<b>Valor Empenhado:</b>	0,00	<b>Valor Pago:</b>	0,00

**Obra/Ação**

**Ação:** 2020/1048      **Emenda Num:** 632      **Valor Previsto:** 15.000,00      **Situação** Iniciada      **Autor**

**Descrição:** Repasse de recursos para a Unidade de Saúde PARQUE DOS MAIAS, visando a manutenção e/ou qualificação de seus serviços.

**Dotações:** 2021/ 1804- 4107- 339039999900- 1375

**Total Ação:**

<b>Valor Solicitado:</b>	0,00	<b>Valor Pré-Emp:</b>	0,00	<b>Valor Liquidado:</b>	0,00
<b>Valor Aprovado:</b>	0,00	<b>Valor Empenhado:</b>	0,00	<b>Valor Pago:</b>	0,00

**Obra/Ação**

**Ação:** 2020/1049      **Emenda Num:** 631      **Valor Previsto:** 20.000,00      **Situação** Iniciada      **Autor**

**Descrição:** Repasse de recursos para a Unidade de Saúde NOVA BRASÍLIA, visando a manutenção e/ou qualificação de seus serviços.

**Dotações:** 2021/ 1804- 4107- 339039999900- 1375

**Total Ação:**

<b>Valor Solicitado:</b>	0,00	<b>Valor Pré-Emp:</b>	0,00	<b>Valor Liquidado:</b>	0,00
<b>Valor Aprovado:</b>	0,00	<b>Valor Empenhado:</b>	0,00	<b>Valor Pago:</b>	0,00

**Obra/Ação**

**Ação:** 2020/1050      **Emenda Num:** 630      **Valor Previsto:** 50.000,00      **Situação** Iniciada      **Autor**

**Descrição:** Repasse de recursos para a Unidade de Saúde JENOR JARROS, visando a manutenção e/ou qualificação de seus serviços.





Dotações: 2021/ 1804- 4107- 339039999900- 1375

**Total Ação:**

<b>Valor Solicitado:</b>	0,00	<b>Valor Pré-Emp:</b>	0,00	<b>Valor Liquidado:</b>	0,00
<b>Valor Aprovado:</b>	0,00	<b>Valor Empenhado:</b>	0,00	<b>Valor Pago:</b>	0,00

**Obra/Ação**

**Ação:** 2020/1051      **Emenda Num:** 629      **Valor Previsto:** 40.000,00      **Situação** Iniciada      **Autor**

**Descrição:** Repasse de recursos para a Unidade de Saúde JARDIM ITU, visando a manutenção e/ou qualificação de seus serviços.

Dotações: 2021/ 1804- 4107- 339039999900- 1375

**Total Ação:**

<b>Valor Solicitado:</b>	0,00	<b>Valor Pré-Emp:</b>	0,00	<b>Valor Liquidado:</b>	0,00
<b>Valor Aprovado:</b>	0,00	<b>Valor Empenhado:</b>	0,00	<b>Valor Pago:</b>	0,00

**Obra/Ação**

**Ação:** 2020/1052      **Emenda Num:** 571      **Valor Previsto:** 30.000,00      **Situação** Em Andamento      **Autor**

**Descrição:** Destina recursos para a Unidade de Saúde Rubem Berta, localizado na Rua Wolfram Metzler, 675, Bairro Rubem Berta, com o objetivo de compra de Equipamentos de Proteção Individual (EPIs) certificados como máscaras cirúrgicas, principalmente N95, protetores faciais, macacões biológicos - e equipamentos médicos a serem utilizados no combate ao coronavírus/COVID-19, tais como: oxímetros, signomanômetros e monitores de frequência cardíaca, dentre outros EPIs e equipamentos que a Unidade de Saúde apontar como pertinentes primordialmente ao combate à pandemia.

**Dotações:** 2020/ 1804- 4103- 449052350000- 0040, 2020/ 1804- 4103- 449052420000- 0040, 2020/ 1804- 4107- 339030999900- 0040, 2021/ 1804- 4107- 339039999900- 1375, 2021/ 1804- 4107- 449052999900- 1375

**PL:** 2020/31772      Aquisição de material permanente para atender necessidades da US Rubem Berta com recursos da emenda impositiva 571 - vereador Karen Santos.  
RM 23241/20  
SEI 20.0.000106035-0

Recursos: CEF ag. 2822 c/c 006.000000080-2

**Situação:** Aprovado      **Data Situação:** 02/12/2020 19:55:15  
**Unid.Orç:** 1804 - FUNDO MUNICIPAL DE SAÚDE      **Proj.Ativ:** 4103 - AMPLIAÇÃO E MELHORIAS NA ATENÇÃO PRIMÁRIA À S/  
**Elemento:** 449052 - EQUIPAMENTOS E MATERIAL PERMANENTE      **Vinc.Orçam:** 40 - ASPS - AÇÕES E SERV. PÚBLICOS DE SAÚDE

<b>Valor Solicitado:</b>	13.220,74	<b>Valor Pré-Emp:</b>	0,00	<b>Valor Liquidado:</b>	0,00
<b>Valor Aprovado:</b>	13.220,74	<b>Valor Empenhado:</b>	13.220,74	<b>Valor Pago:</b>	0,00

**PL:** 2020/33406      Aquisição de material de consumo para atender as necessidades da US Rubem Berta, com recursos da emenda impositiva 571 - vereador Karen Santos.  
SEI 20.0.000108295-8

Recursos: CEF ag. 2822 c/c 006.000000080-2



GOR - Emendas Impositivas

Ano Emendas: 2020

Órgão: SMS

Situação: Aprovado Data Situação: 10/12/2020 14:19:45

Unid.Orç: 1804 - FUNDO MUNICIPAL DE SAÚDE

Proj.Ativ: 4107 - MANUTENÇÃO E CUSTEIO DA REDE DE ATENÇÃO PRIM

Elemento: 339030 - MATERIAL DE CONSUMO

Vinc.Orçam: 40 - ASPS - AÇÕES E SERV. PÚBLICOS DE SAÚDE

Valor Solicitado: 14.996,28 Valor Pré-Emp: 0,00 Valor Liquidado: 0,00

Valor Aprovado: 14.996,28 Valor Empenhado: 12.643,32 Valor Pago: 0,00

PL: 2020/33746 Aquisição de material permanente para atender necessidades da US Rubem Berta com recursos da emenda impositiva 571 - vereador Karen Santos.  
RM 24054/20  
SEI 20.0.000106035-0

Recursos: CEF ag. 2822 c/c 006.000000080-2

Situação: Aprovado Data Situação: 10/12/2020 14:20:18

Unid.Orç: 1804 - FUNDO MUNICIPAL DE SAÚDE

Proj.Ativ: 4103 - AMPLIAÇÃO E MELHORIAS NA ATENÇÃO PRIMÁRIA À S/

Elemento: 449052 - EQUIPAMENTOS E MATERIAL PERMANENTE

Vinc.Orçam: 40 - ASPS - AÇÕES E SERV. PÚBLICOS DE SAÚDE

Valor Solicitado: 1.572,00 Valor Pré-Emp: 0,00 Valor Liquidado: 0,00

Valor Aprovado: 1.572,00 Valor Empenhado: 1.572,00 Valor Pago: 0,00

**Total Ação:**

Valor Solicitado: 29.789,02 Valor Pré-Emp: 0,00 Valor Liquidado: 0,00

Valor Aprovado: 29.789,02 Valor Empenhado: 27.436,06 Valor Pago: 0,00

**Obra/Ação**

Ação: 2020/1053 Emenda Num: 628 Valor Previsto: 40.000,00 Situação Em Andamento Autor

Descrição: Repasse de recursos para a Unidade de Saúde IAPI, visando a manutenção e/ou qualificação de seus serviços.

Dotações: 2020/ 1804- 4107- 339030999900- 0040, 2021/ 1804- 4107- 339039999900- 1375

PL: 2020/32175 Aquisição de material de consumo para US IAPI  
Emenda Impositiva 628 - Vereador Idenir Cecchim.  
SEI 20.0.000107660-5  
Recursos: CEF ag. 2822 c/c 006.000000080-2

Situação: Aprovado Data Situação: 01/12/2020 11:43:09

Unid.Orç: 1804 - FUNDO MUNICIPAL DE SAÚDE

Proj.Ativ: 4107 - MANUTENÇÃO E CUSTEIO DA REDE DE ATENÇÃO PRIM

Elemento: 339030 - MATERIAL DE CONSUMO

Vinc.Orçam: 40 - ASPS - AÇÕES E SERV. PÚBLICOS DE SAÚDE

Valor Solicitado: 39.851,90 Valor Pré-Emp: 0,00 Valor Liquidado: 26.286,70

Valor Aprovado: 39.851,90 Valor Empenhado: 39.851,90 Valor Pago: 23.758,70

**Total Ação:**

Valor Solicitado: 39.851,90 Valor Pré-Emp: 0,00 Valor Liquidado: 26.286,70

Valor Aprovado: 39.851,90 Valor Empenhado: 39.851,90 Valor Pago: 23.758,70



Obra/Ação

**Ação:** 2020/1054      **Emenda Num:** 572      **Valor Previsto:** 30.000,00      **Situação** Em Andamento      **Autor**

**Descrição:** Destina recursos para a Unidade de Saúde Unidade de Saúde Domênico Feoli, localizado na Rua Domênico Feoli, 9, Bairro Rubem Berta, com o objetivo de compra de Equipamentos de Proteção Individual (EPIs) certificados como máscaras cirúrgicas, principalmente N95, protetores faciais, macacões biológicos - e equipamentos médicos a serem utilizados no combate ao coronavírus/COVID-19, tais como: oxímetros, signomanômetros e monitores de frequência cardíaca, dentre outros EPIs e equipamentos que a Unidade de Saúde apontar como pertinente primordialmente ao combate à pandemia.

**Dotações:** 2020/ 1804- 4103- 449052350000- 0040, 2020/ 1804- 4103- 449052420000- 0040, 2021/ 1804- 4107- 339039999900- 1375, 2021/ 1804- 4107- 449052999900- 1375

**PL:** 2020/33174      Aquisição de material permanente para atender necessidades da US Domênico Feoli com recursos da emenda impositiva 572 - vereadora Karen Santos.  
RM 23363/20  
SEI 20.0.000106410-0

Recursos: CEF ag. 2822 c/c 006.000000080-2

<b>Situação:</b> Aprovado	<b>Data Situação:</b> 03/12/2020 15:47:05
<b>Unid.Orç:</b> 1804 - FUNDO MUNICIPAL DE SAÚDE	<b>Proj.Ativ:</b> 4103 - AMPLIAÇÃO E MELHORIAS NA ATENÇÃO PRIMÁRIA À S/
<b>Elemento:</b> 449052 - EQUIPAMENTOS E MATERIAL PERMANENTE	<b>Vinc.Orçam:</b> 40 - ASPS - AÇÕES E SERV. PÚBLICOS DE SAÚDE
<b>Valor Solicitado:</b> 13.220,74 <b>Valor Pré-Emp:</b> 0,00	<b>Valor Liquidado:</b> 0,00
<b>Valor Aprovado:</b> 13.220,74 <b>Valor Empenhado:</b> 13.220,74	<b>Valor Pago:</b> 0,00

**PL:** 2020/33411      Aquisição de material permanente para atender necessidades da US Domênico Feoli com recursos da emenda impositiva 572 - vereadora Karen Santos.  
RM 23837/20  
SEI 20.0.000106410-0  
Recursos: CEF ag. 2822 c/c 006.000000080-2

<b>Situação:</b> Aprovado	<b>Data Situação:</b> 07/12/2020 10:38:23
<b>Unid.Orç:</b> 1804 - FUNDO MUNICIPAL DE SAÚDE	<b>Proj.Ativ:</b> 4103 - AMPLIAÇÃO E MELHORIAS NA ATENÇÃO PRIMÁRIA À S/
<b>Elemento:</b> 449052 - EQUIPAMENTOS E MATERIAL PERMANENTE	<b>Vinc.Orçam:</b> 40 - ASPS - AÇÕES E SERV. PÚBLICOS DE SAÚDE
<b>Valor Solicitado:</b> 1.572,00 <b>Valor Pré-Emp:</b> 0,00	<b>Valor Liquidado:</b> 0,00
<b>Valor Aprovado:</b> 1.572,00 <b>Valor Empenhado:</b> 1.572,00	<b>Valor Pago:</b> 0,00

**Total Ação:**

<b>Valor Solicitado:</b> 14.792,74	<b>Valor Pré-Emp:</b> 0,00	<b>Valor Liquidado:</b> 0,00
<b>Valor Aprovado:</b> 14.792,74	<b>Valor Empenhado:</b> 14.792,74	<b>Valor Pago:</b> 0,00

Obra/Ação

**Ação:** 2020/1055      **Emenda Num:** 627      **Valor Previsto:** 50.000,00      **Situação** Em Andamento      **Autor**

**Descrição:** Repasse de recursos para a Unidade de Saúde DOMÊNICO FEOLI, visando a manutenção e/ou qualificação de seus serviços.

**Dotações:** 2020/ 1804- 4107- 339030999900- 0040, 2021/ 1804- 4107- 339039999900- 1375



**PL:** 2020/33169 Aquisição de material de consumo para atender necessidades da US Domênico Feoli com recursos da emenda impositiva 627 - vereador Idenir Cecchim.  
SEI 20.0.000107701-6

Recursos: CEF ag. 2822 c/c 006.000000080-2

**Situação:** Aprovado **Data Situação:** 07/12/2020 10:39:08  
**Unid.Orç:** 1804 - FUNDO MUNICIPAL DE SAÚDE **Proj.Ativ:** 4107 - MANUTENÇÃO E CUSTEIO DA REDE DE ATENÇÃO PRIM  
**Elemento:** 339030 - MATERIAL DE CONSUMO **Vinc.Orçam:** 40 - ASPS - AÇÕES E SERV. PÚBLICOS DE SAÚDE

<b>Valor Solicitado:</b>	49.952,00	<b>Valor Pré-Emp:</b>	0,00	<b>Valor Liquidado:</b>	0,00
<b>Valor Aprovado:</b>	49.952,00	<b>Valor Empenhado:</b>	49.952,00	<b>Valor Pago:</b>	0,00

**Total Ação:**

<b>Valor Solicitado:</b>	49.952,00	<b>Valor Pré-Emp:</b>	0,00	<b>Valor Liquidado:</b>	0,00
<b>Valor Aprovado:</b>	49.952,00	<b>Valor Empenhado:</b>	49.952,00	<b>Valor Pago:</b>	0,00

**Obra/Ação**

**Ação:** 2020/1056 **Emenda Num:** 573 **Valor Previsto:** 100.000,00 **Situação** Em Andamento **Autor**

**Descrição:** Destina recursos para Unidade de Saúde Rincão, localizada na Estrada Afonso Lourenço Mariante, 1394, Bairro Belém Velho, com o objetivo de compra de Equipamentos de Proteção Individual (EPIs) certificados como máscaras cirúrgicas, principalmente N95, protetores faciais, macacões biológicos - e equipamentos médicos a serem utilizados no combate ao coronavírus/COVID-19, tais como: oxímetros, signomanômetros e monitores de frequência cardíaca, dentre outros EPIs e equipamentos que a Unidade de Saúde apontar como pertinentes primordialmente ao combate à pandemia.

**Dotações:** 2020/ 1804- 4107- 339030999900- 0040, 2021/ 1804- 4107- 339030090000- 1375, 2021/ 1804- 4107- 449052999900- 1375

**PL:** 2020/33415 Aquisição de material de consumo para atender as necessidades da US Rincão, com recursos da emenda impositiva 573 - vereador Karen Santos.  
SEI 20.0.000108303-2

Recursos: CEF ag. 2822 c/c 006.000000080-2

**Situação:** Aprovado **Data Situação:** 10/12/2020 14:19:49  
**Unid.Orç:** 1804 - FUNDO MUNICIPAL DE SAÚDE **Proj.Ativ:** 4107 - MANUTENÇÃO E CUSTEIO DA REDE DE ATENÇÃO PRIM  
**Elemento:** 339030 - MATERIAL DE CONSUMO **Vinc.Orçam:** 40 - ASPS - AÇÕES E SERV. PÚBLICOS DE SAÚDE

<b>Valor Solicitado:</b>	15.892,88	<b>Valor Pré-Emp:</b>	0,00	<b>Valor Liquidado:</b>	0,00
<b>Valor Aprovado:</b>	15.892,88	<b>Valor Empenhado:</b>	13.346,98	<b>Valor Pago:</b>	0,00

**Total Ação:**

<b>Valor Solicitado:</b>	15.892,88	<b>Valor Pré-Emp:</b>	0,00	<b>Valor Liquidado:</b>	0,00
<b>Valor Aprovado:</b>	15.892,88	<b>Valor Empenhado:</b>	13.346,98	<b>Valor Pago:</b>	0,00



## Obra/Ação

Ação: 2020/1057      Emenda Num: 626      Valor Previsto: 50.000,00      Situação Iniciada      Autor

**Descrição:** Repasse de recursos para a Unidade de Saúde COSTA E SILVA, visando a manutenção e/ou qualificação de seus serviços.

**Dotações:** 2020/ 1804- 4107- 339030999900- 0040, 2021/ 1804- 4107- 339039999900- 1375

## Total Ação:

Valor Solicitado:	0,00	Valor Pré-Emp:	0,00	Valor Liquidado:	0,00
Valor Aprovado:	0,00	Valor Empenhado:	0,00	Valor Pago:	0,00

## Obra/Ação

Ação: 2020/1059      Emenda Num: 625      Valor Previsto: 40.000,00      Situação Iniciada      Autor

**Descrição:** Repasse de recursos para a Unidade de Saúde CONCEIÇÃO, visando a manutenção e/ou qualificação de seus serviços.

**Dotações:** 2021/ 1804- 4107- 339039999900- 1375

## Total Ação:

Valor Solicitado:	0,00	Valor Pré-Emp:	0,00	Valor Liquidado:	0,00
Valor Aprovado:	0,00	Valor Empenhado:	0,00	Valor Pago:	0,00

## Obra/Ação

Ação: 2020/1060      Emenda Num: 624      Valor Previsto: 40.000,00      Situação Em Andamento      Autor

**Descrição:** Repasse de recursos para a Unidade de Saúde COINMA, visando a manutenção e/ou qualificação de seus serviços.

**Dotações:** 2020/ 1804- 4107- 339030999900- 0040, 2021/ 1804- 4107- 339039999900- 1375

**PL:** 2020/31870      Aquisição de material de consumo com recursos da emenda impositiva 624 - vereador Idenir Cecchim.  
SEI 20.0.000107656-7

Recursos: CEF ag. 2822 c/c 006.000000080-2

<b>Situação:</b> Aprovado	<b>Data Situação:</b> 07/12/2020 10:39:42	
<b>Unid.Orç:</b> 1804 - FUNDO MUNICIPAL DE SAÚDE	<b>Proj.Ativ:</b> 4107 - MANUTENÇÃO E CUSTEIO DA REDE DE ATENÇÃO PRIM	
<b>Elemento:</b> 339030 - MATERIAL DE CONSUMO	<b>Vinc.Orçam:</b> 40 - ASPS - AÇÕES E SERV. PÚBLICOS DE SAÚDE	
Valor Solicitado: 38.874,50	Valor Pré-Emp: 0,00	Valor Liquidado: 12.499,20
Valor Aprovado: 38.874,50	Valor Empenhado: 36.630,00	Valor Pago: 540,00



**Total Ação:**

<b>Valor Solicitado:</b>	38.874,50	<b>Valor Pré-Emp:</b>	0,00	<b>Valor Liquidado:</b>	12.499,20
<b>Valor Aprovado:</b>	38.874,50	<b>Valor Empenhado:</b>	36.630,00	<b>Valor Pago:</b>	540,00

**Obra/Ação**

**Ação:** 2020/1061      **Emenda Num:** 623      **Valor Previsto:** 30.000,00      **Situação** Em Andamento      **Autor**

**Descrição:** Repasse de recursos para a Unidade de Saúde ASA BRANCA, visando a manutenção e/ou qualificação de seus serviços.

**Dotações:** 2020/ 1804- 4107- 339030999900- 0040, 2021/ 1804- 4107- 339039999900- 1375

**PL:** 2020/33172      Aquisição de material de consumo para atender as necessidades da US Asa branca, com recursos da emenda impositiva 623 - vereador Idenir Cecchim.  
SEI 20.0.000107646-0

Recursos: CEF ag. 2822 c/c 006.000000080-2

**Situação:** Aprovado      **Data Situação:** 07/12/2020 10:39:11  
**Unid.Org:** 1804 - FUNDO MUNICIPAL DE SAÚDE      **Proj.Ativ:** 4107 - MANUTENÇÃO E CUSTEIO DA REDE DE ATENÇÃO PRIM  
**Elemento:** 339030 - MATERIAL DE CONSUMO      **Vinc.Orçam:** 40 - ASPS - AÇÕES E SERV. PÚBLICOS DE SAÚDE

<b>Valor Solicitado:</b>	29.429,35	<b>Valor Pré-Emp:</b>	0,00	<b>Valor Liquidado:</b>	680,00
<b>Valor Aprovado:</b>	29.429,35	<b>Valor Empenhado:</b>	29.429,35	<b>Valor Pago:</b>	680,00

**Total Ação:**

<b>Valor Solicitado:</b>	29.429,35	<b>Valor Pré-Emp:</b>	0,00	<b>Valor Liquidado:</b>	680,00
<b>Valor Aprovado:</b>	29.429,35	<b>Valor Empenhado:</b>	29.429,35	<b>Valor Pago:</b>	680,00

**Obra/Ação**

**Ação:** 2020/1062      **Emenda Num:** 622      **Valor Previsto:** 25.000,00      **Situação** Em Andamento      **Autor**

**Descrição:** Repasse de recursos para Unidade de Saúde vila jardim, visando a manutenção e/ou qualificação de seus serviços.

**Dotações:** 2020/ 1804- 4107- 339030999900- 0040, 2021/ 1804- 4107- 339039999900- 1375

**PL:** 2020/32191      Aquisição de material de consumo para atender a Unidade de Saúde Vila Jardim, visando a manutenção e/ou qualificação de seus serviços.  
Emenda Impositiva 622 - Idenir Cecchim  
RM: 2020/  
SEI 20.0.000107638-9  
Recursos: Cef ag. 2822 c/c 006.000000080-2

**Situação:** Aprovado      **Data Situação:** 02/12/2020 19:56:34  
**Unid.Org:** 1804 - FUNDO MUNICIPAL DE SAÚDE      **Proj.Ativ:** 4107 - MANUTENÇÃO E CUSTEIO DA REDE DE ATENÇÃO PRIM  
**Elemento:** 339030 - MATERIAL DE CONSUMO      **Vinc.Orçam:** 40 - ASPS - AÇÕES E SERV. PÚBLICOS DE SAÚDE

<b>Valor Solicitado:</b>	24.043,30	<b>Valor Pré-Emp:</b>	0,00	<b>Valor Liquidado:</b>	21.749,50
--------------------------	-----------	-----------------------	------	-------------------------	-----------



GOR - Emendas Impositivas

Ano Emendas: 2020

Órgão: SMS

Valor Aprovado: 24.043,30 Valor Empenhado: 24.043,30 Valor Pago: 0,00

**Total Ação:**

Valor Solicitado: 24.043,30 Valor Pré-Emp: 0,00 Valor Liquidado: 21.749,50

Valor Aprovado: 24.043,30 Valor Empenhado: 24.043,30 Valor Pago: 0,00

**Obra/Ação**

Ação: 2020/1063 Emenda Num: 621 Valor Previsto: 40.000,00 Situação Em Andamento Autor

Descrição: Repasse de recursos para Unidade de Saúde vila jardim, visando a manutenção e/ou qualificação de seus serviços.

Dotações: 2020/ 1804- 4107- 339030999900- 0040, 2021/ 1804- 4107- 339039999900- 1375

PL: 2020/31976 Aquisição de material de consumo para US Vila Jardim.  
Emenda impositiva nº 20/621 - vereador Idenir Cecchim.  
SEI 20.0.000107609-5  
Recursos: CEF ag. 2822 c/c 006.000000080-2

Situação: Aprovado Data Situação: 01/12/2020 11:43:12

Unid.Orç: 1804 - FUNDO MUNICIPAL DE SAÚDE

Proj.Ativ: 4107 - MANUTENÇÃO E CUSTEIO DA REDE DE ATENÇÃO PRIM

Elemento: 339030 - MATERIAL DE CONSUMO

Vinc.Orçam: 40 - ASPS - AÇÕES E SERV. PÚBLICOS DE SAÚDE

Valor Solicitado: 39.993,70 Valor Pré-Emp: 0,00 Valor Liquidado: 10.900,00

Valor Aprovado: 39.993,70 Valor Empenhado: 39.993,70 Valor Pago: 10.500,00

**Total Ação:**

Valor Solicitado: 39.993,70 Valor Pré-Emp: 0,00 Valor Liquidado: 10.900,00

Valor Aprovado: 39.993,70 Valor Empenhado: 39.993,70 Valor Pago: 10.500,00

**Obra/Ação**

Ação: 2020/1064 Emenda Num: 616 Valor Previsto: 15.524,00 Situação Iniciada Autor

Descrição: Para ampliação e melhorias na atenção primária à saúde - FMS, ser distribuído no PSF Ponta Grossa, localizado no Bairro da Ponta Grossa, para aquisição de equipamentos, devendo ser indicado o valor de 8.000,00 (oito mil reais), e na Unidade Básica de Saúde Chapéu do Sol, localizado no Bairro da Ponta Grossa, para aquisição de equipamentos, devendo ser indicado o valor de R\$ 7.524,00 (sete mil e quinhentos e vinte e quatro) para a UBS.

Dotações: 2021/ 1804- 4107- 449052999900- 1375

**Total Ação:**

Valor Solicitado: 0,00 Valor Pré-Emp: 0,00 Valor Liquidado: 0,00

Valor Aprovado: 0,00 Valor Empenhado: 0,00 Valor Pago: 0,00



**Obra/Ação**

**Ação:** 2020/1065      **Emenda Num:** 575      **Valor Previsto:** 80.000,00      **Situação** Em Andamento      **Autor**

**Descrição:** Destina recursos para a compra e distribuição de cestas básicas de alimentos e produtos de limpeza e higiene para serem distribuídas nas 07 comunidades quilombolas do município de Porto Alegre (Silva, Areal, Fidélis, Lemos, Alpes, dos Machado, e Flores) no período de pandemia, assim como para família de pessoas com Doença Falciforme e grupos de auto ajuda realizados pelas promotor@s em saúde da população negra, a ser coordenado e efetivado pela Coordenação de Saúde da População Negra.(

**Dotações:** 2020/ 1804- 4107- 339030070000- 0040, 2020/ 1804- 4107- 339030220000- 0040, 2021/ 1804- 4107- 339030090000- 1375

**PL:** 2020/31995      MATERIAL de CONSUMO para as Comunidades Quilombolas/SMS  
Emenda Impositiva 575 - Vereadora Karen Santos  
SEI 20.0.000105579-9  
Recursos: CEF - AG.2822 - CC 006.00000080-2

**Situação:** Aprovado      **Data Situação:** 02/12/2020 19:56:29  
**Unid.Orç:** 1804 - FUNDO MUNICIPAL DE SAÚDE      **Proj.Ativ:**4107 - MANUTENÇÃO E CUSTEIO DA REDE DE ATENÇÃO PRIM  
**Elemento:** 339030 - MATERIAL DE CONSUMO      **Vinc.Orçam:**40 - ASPS - AÇÕES E SERV. PÚBLICOS DE SAÚDE

<b>Valor Solicitado:</b>	79.996,70	<b>Valor Pré-Emp:</b>	0,00	<b>Valor Liquidado:</b>	1.250,00
<b>Valor Aprovado:</b>	79.996,70	<b>Valor Empenhado:</b>	79.982,82	<b>Valor Pago:</b>	1.250,00

**Total Ação:**

<b>Valor Solicitado:</b>	79.996,70	<b>Valor Pré-Emp:</b>	0,00	<b>Valor Liquidado:</b>	1.250,00
<b>Valor Aprovado:</b>	79.996,70	<b>Valor Empenhado:</b>	79.982,82	<b>Valor Pago:</b>	1.250,00

**Obra/Ação**

**Ação:** 2020/1066      **Emenda Num:** 576      **Valor Previsto:** 30.000,00      **Situação** Em Andamento      **Autor**

**Descrição:** Destina recursos para a compra e distribuição de cestas básicas de alimentos e produtos de limpeza e higiene para serem distribuídas nas 07 comunidades quilombolas do município de Porto Alegre (Silva, Areal, Fidélis, Lemos, Alpes, dos Machado, e Flores) no período de pandemia, assim como para família de pessoas com Doença Falciforme e grupos de auto ajuda realizados pelas promotor@s em saúde da população negra, a ser coordenado e efetivado pela Coordenação de Saúde da População Negra.

**Dotações:** 2020/ 1804- 4107- 339030220000- 0040, 2021/ 1804- 4107- 339030090000- 1375

**PL:** 2020/31782      MATERIAL de CONSUMO para as COMUNIDADES QUILOMBOLAS/SMS  
Emenda Impositiva 576 - Vereadora Karen Santos.  
SEI 20.0.000106369-4  
Recursos: CEF - AG.2822 - CC 006.00000080-2

**Situação:** Aprovado      **Data Situação:** 01/12/2020 11:44:21  
**Unid.Orç:** 1804 - FUNDO MUNICIPAL DE SAÚDE      **Proj.Ativ:**4107 - MANUTENÇÃO E CUSTEIO DA REDE DE ATENÇÃO PRIM  
**Elemento:** 339030 - MATERIAL DE CONSUMO      **Vinc.Orçam:**40 - ASPS - AÇÕES E SERV. PÚBLICOS DE SAÚDE

<b>Valor Solicitado:</b>	29.993,90	<b>Valor Pré-Emp:</b>	0,00	<b>Valor Liquidado:</b>	13.000,00
<b>Valor Aprovado:</b>	29.993,90	<b>Valor Empenhado:</b>	29.442,30	<b>Valor Pago:</b>	13.000,00





**Total Ação:**

<b>Valor Solicitado:</b>	29.993,90	<b>Valor Pré-Emp:</b>	0,00	<b>Valor Liquidado:</b>	13.000,00
<b>Valor Aprovado:</b>	29.993,90	<b>Valor Empenhado:</b>	29.442,30	<b>Valor Pago:</b>	13.000,00

**Obra/Ação**

**Ação:** 2020/1067      **Emenda Num:** 583      **Valor Previsto:** 50.000,00      **Situação** Iniciada      **Autor**

**Descrição:** Destinação dos Recursos para ações ao COVID-19. Para atender ao SUS no Hospital PUCRS.

**Dotações:** 2021/ 1804- 4037- 335043010400- 1375

**Total Ação:**

<b>Valor Solicitado:</b>	0,00	<b>Valor Pré-Emp:</b>	0,00	<b>Valor Liquidado:</b>	0,00
<b>Valor Aprovado:</b>	0,00	<b>Valor Empenhado:</b>	0,00	<b>Valor Pago:</b>	0,00

**Obra/Ação**

**Ação:** 2020/1068      **Emenda Num:** 602      **Valor Previsto:** 102.781,00      **Situação** Iniciada      **Autor**

**Descrição:** Repasse ao Instituto da Criança com Diabetes, CNPJ 02.774.358/0001-05, localizado na Rua Álvares Cabral, 529, nesta Capital.

**Dotações:** 2021/ 1804- 4037- 445042010000- 1375

**Total Ação:**

<b>Valor Solicitado:</b>	0,00	<b>Valor Pré-Emp:</b>	0,00	<b>Valor Liquidado:</b>	0,00
<b>Valor Aprovado:</b>	0,00	<b>Valor Empenhado:</b>	0,00	<b>Valor Pago:</b>	0,00

**Obra/Ação**

**Ação:** 2020/1072      **Emenda Num:** 725      **Valor Previsto:** 310.000,00      **Situação** Em Andamento      **Autor**

**Descrição:** Recursos para o Pronto Atendimento Cruzeiro do Sul - PACS. Endereço: Rua Professor Manoel Lobato. 1 5 1 Santa Tereza, com o objetivo de compra de Equipamentos de Proteção Individual (EPIs) certificados como máscaras cirúrgicas, principalmente N95, protetores faciais, macacões biológicos - e equipamentos médicos a serem utilizados primordialmente no combate ao coronavírus/COVID-19, tais como: oxímetros, signomanômetros e monitores de frequência cardíaca, dentre outros EPIs e equipamentos que os funcionários e chefias do PACS apontarem como pertinentes no combate à pandemia. (Remanejo das emendas 725, 726, 727,728 e 729)

**Dotações:** 2020/ 1804- 4040- 339030360100- 0040, 2020/ 1804- 4040- 449052120000- 0040, 2021/ 1804- 4040- 339030999900- 1375, 2021/ 1804- 4040- 449052999900- 1375

**PL:** 2020/31784      Aquisição de material de consumo, de acordo com Emenda Parlamentar de Veradores nº 725 Vereadora - Karen Santos (originalmente Emenda 579) (RM 23261/20) Processo 20.0.000025893-9

Recursos CEF - Ag. 2822 - C/C 006.00000080-2



GOR - Emendas Impositivas

Ano Emendas: 2020

Órgão: SMS

Situação: Aprovado

Data Situação: 02/12/2020 19:55:32

Unid.Orç: 1804 - FUNDO MUNICIPAL DE SAÚDE

Proj.Ativ: 4040 - PRONTO ATENDIMENTO - FMS

Elemento: 339030 - MATERIAL DE CONSUMO

Vinc.Orçam: 40 - ASPS - AÇÕES E SERV. PÚBLICOS DE SAÚDE

Valor Solicitado: 18.734,00

Valor Pré-Emp: 0,00

Valor Liquidado: 12.586,00

Valor Aprovado: 18.734,00

Valor Empenhado: 18.734,00

Valor Pago: 12.586,00

PL: 2020/31785 Aquisição de material permanente, de acordo com Emenda Parlamentar de Veradores nº 725 VEREADORA Karen Santos (originalmente Emenda 578) (RM 23263/20)  
Processo 20.0.000025883-1  
Recursos CEF - Ag. 2822 - C/C 006.00000080-2

Situação: Aprovado

Data Situação: 16/12/2020 10:20:05

Unid.Orç: 1804 - FUNDO MUNICIPAL DE SAÚDE

Proj.Ativ: 4040 - PRONTO ATENDIMENTO - FMS

Elemento: 449052 - EQUIPAMENTOS E MATERIAL PERMANENTE

Vinc.Orçam: 40 - ASPS - AÇÕES E SERV. PÚBLICOS DE SAÚDE

Valor Solicitado: 15.340,00

Valor Pré-Emp: 0,00

Valor Liquidado: 0,00

Valor Aprovado: 15.340,00

Valor Empenhado: 15.340,00

Valor Pago: 0,00

**Total Ação:**

Valor Solicitado: 34.074,00

Valor Pré-Emp: 0,00

Valor Liquidado: 12.586,00

Valor Aprovado: 34.074,00

Valor Empenhado: 34.074,00

Valor Pago: 12.586,00

**Obra/Ação**

Ação: 2020/1073

Emenda Num: 191

Valor Previsto: 140.000,00

Situação Iniciada

Autor sms

Descrição: Aquisição de equipamentos médico-hospitalares, sistema de anestesiologia, para Unidades de Tratamento Intensivo, Blocos Cirúrgicos e Serviços de Imagens, para a Irmandade da Santa Casa de Misericórdia de Porto Alegre, CNPJ: 92.815.000/0001-68.

Dotações: 2021/ 1804- 4037- 445041990000- 1375

**Total Ação:**

Valor Solicitado: 0,00

Valor Pré-Emp: 0,00

Valor Liquidado: 0,00

Valor Aprovado: 0,00

Valor Empenhado: 0,00

Valor Pago: 0,00

**Obra/Ação**

Ação: 2020/1078

Emenda Num: 825

Valor Previsto: 600.222,00

Situação Iniciada

Autor sms

Descrição: A Unidade de Saúde da Timbaúva foi estabelecida para atender cerca de 4.500 pessoas, ao mês. Atualmente, são atendidos em média, 10 mil pessoas/mês, por esta razão entendemos necessária aplicação de recursos para a reforma e ampliação de salas e espaços de atendimento e aquisição de equipamentos que visem melhorar o atendimento de saúde da comunidade.

Dotações: 2021/ 1804- 4103- 339039999900- 1375

**Total Ação:**

<b>Valor Solicitado:</b>	0,00	<b>Valor Pré-Emp:</b>	0,00	<b>Valor Liquidado:</b>	0,00
<b>Valor Aprovado:</b>	0,00	<b>Valor Empenhado:</b>	0,00	<b>Valor Pago:</b>	0,00

**Obra/Ação**

**Ação:** 2020/1083      **Emenda Num:** 163      **Valor Previsto:** 146.960,00      **Situação** Iniciada      **Autor**

**Descrição:** Repasse para a Associação de Assistência à Criança Deficiente - AACD, CNPJ nº 60.979.457/0004-64, declaração de Utilidade Pública Municipal, conforme Lei nº 9.448, de 27 de abril de 2004, para manutenção e aparelhamento do serviço de reabilitação prestado pela instituição.

**Dotações:** 2021/ 1804- 4037- 335043990000- 1375

**Total Ação:**

<b>Valor Solicitado:</b>	0,00	<b>Valor Pré-Emp:</b>	0,00	<b>Valor Liquidado:</b>	0,00
<b>Valor Aprovado:</b>	0,00	<b>Valor Empenhado:</b>	0,00	<b>Valor Pago:</b>	0,00

**Obra/Ação**

**Ação:** 2020/1084      **Emenda Num:** 197      **Valor Previsto:** 15.000,00      **Situação** Iniciada      **Autor**

**Descrição:** Unidade de Saúde Vila Brasília - Compra de equipamentos e mobiliário.

**Dotações:** 2021/ 1804- 4103- 449052999900- 1375

**Total Ação:**

<b>Valor Solicitado:</b>	0,00	<b>Valor Pré-Emp:</b>	0,00	<b>Valor Liquidado:</b>	0,00
<b>Valor Aprovado:</b>	0,00	<b>Valor Empenhado:</b>	0,00	<b>Valor Pago:</b>	0,00

**Obra/Ação**

**Ação:** 2020/1087      **Emenda Num:** 294      **Valor Previsto:** 15.000,00      **Situação** Iniciada      **Autor**

**Descrição:** Repasse para aquisição de equipamentos, materiais e mobiliários para a UBS ASSIS BRASIL.

**Dotações:** 2021/ 1804- 4103- 449052999900- 1375

**Total Ação:**

<b>Valor Solicitado:</b>	0,00	<b>Valor Pré-Emp:</b>	0,00	<b>Valor Liquidado:</b>	0,00
<b>Valor Aprovado:</b>	0,00	<b>Valor Empenhado:</b>	0,00	<b>Valor Pago:</b>	0,00



Obra/Ação

Ação: 2020/1088      Emenda Num: 305      Valor Previsto: 100.000,00      Situação Iniciada      Autor

Descrição: Realização de exames do Teste do Pezinho pelo HMIPV.

Dotações: 2021/ 1804- 4030- 339039999900- 1375

Total Ação:

Valor Solicitado:	0,00	Valor Pré-Emp:	0,00	Valor Liquidado:	0,00
Valor Aprovado:	0,00	Valor Empenhado:	0,00	Valor Pago:	0,00

Obra/Ação

Ação: 2020/1089      Emenda Num: 307      Valor Previsto: 20.000,00      Situação Iniciada      Autor

Descrição: AQUISIÇÃO DE LUVAS, MÁSCARAS CIRÚRGICAS N95/PFF2 E DEMAIS EQUIPAMENTOS DE PROTEÇÃO INDIVIDUAL (EPIS), ALÉM DE TESTES RT-PCR, IgG e IgM DOS SERVIDORES DO HMIPV ATÉ O LIMITE DA EMENDA

Dotações: 2021/ 1804- 4030- 339030999900- 1375

Total Ação:

Valor Solicitado:	0,00	Valor Pré-Emp:	0,00	Valor Liquidado:	0,00
Valor Aprovado:	0,00	Valor Empenhado:	0,00	Valor Pago:	0,00

Obra/Ação

Ação: 2020/1091      Emenda Num: 384      Valor Previsto: 120.000,00      Situação Iniciada      Autor

Descrição: Realoca emendas 384 e 426 para repasse ao Hospital da Restinga e Extremo Sul para investimentos hospitalar. CNPJ: 04.994.418/0003-84.

Dotações: 2021/ 1804- 4037- 445041990000- 1375

Total Ação:

Valor Solicitado:	0,00	Valor Pré-Emp:	0,00	Valor Liquidado:	0,00
Valor Aprovado:	0,00	Valor Empenhado:	0,00	Valor Pago:	0,00

Obra/Ação

Ação: 2020/1094      Emenda Num: 450      Valor Previsto: 50.000,00      Situação Iniciada      Autor

Descrição: Aquisição de equipamentos de proteção individual (EPIs) para o enfrentamento da pandemia de COVID-19.

Dotações: 2021/ 1804- 4107- 339039999900- 1375



GOR - Emendas Impositivas

Ano Emendas: 2020

Órgão: SMS

**Total Ação:**

<b>Valor Solicitado:</b>	0,00	<b>Valor Pré-Emp:</b>	0,00	<b>Valor Liquidado:</b>	0,00
<b>Valor Aprovado:</b>	0,00	<b>Valor Empenhado:</b>	0,00	<b>Valor Pago:</b>	0,00

**Obra/Ação**

**Ação:** 2020/1098      **Emenda Num:** 328      **Valor Previsto:** 103.000,00      **Situação** Iniciada      **Autor**

**Descrição:** DESTINA-SE A REALIZAÇÃO DE ATIVIDADES E AÇÕES INTEGRATIVAS, OFICINAS, QUALIFICAÇÃO NO ATENDIMENTO PARA A PROMOÇÃO DE SAÚDE E BEM ESTAR DOS INDIVDUOS NA UNIDADE DE SAÚDE CHAPÉU DO SOL - RUA GOMERCINDO DE OLIVEIRA - ESTRADA CHAPÉU DO SOL, 75.

**Dotações:** 2021/ 1804- 4107- 339039999900- 1375

**Total Ação:**

<b>Valor Solicitado:</b>	0,00	<b>Valor Pré-Emp:</b>	0,00	<b>Valor Liquidado:</b>	0,00
<b>Valor Aprovado:</b>	0,00	<b>Valor Empenhado:</b>	0,00	<b>Valor Pago:</b>	0,00

**Obra/Ação**

**Ação:** 2020/1099      **Emenda Num:** 306      **Valor Previsto:** 40.524,00      **Situação** Iniciada      **Autor**

**Descrição:** Repasse para a Associação de Assistência à Criança Deficiente - AACD, CNPJ nº 60.979.457/0004-64, declaração de Utilidade Pública Municipal, conforme Lei nº 9.448, de 27 de abril de 2004, para manutenção e aparelhamento do serviço de reabilitação prestado pela instituição.

**Dotações:** 2021/ 1804- 4037- 335043990000- 1375

**Total Ação:**

<b>Valor Solicitado:</b>	0,00	<b>Valor Pré-Emp:</b>	0,00	<b>Valor Liquidado:</b>	0,00
<b>Valor Aprovado:</b>	0,00	<b>Valor Empenhado:</b>	0,00	<b>Valor Pago:</b>	0,00

**Obra/Ação**

**Ação:** 2020/1103      **Emenda Num:** 601      **Valor Previsto:** 160.000,00      **Situação** Iniciada      **Autor**

**Descrição:** Repasse ao Instituto da Criança com Diabetes - CNPJ 02.774.358/001-05, para investimento.

**Dotações:** 2021/ 1804- 4037- 335043990000- 1375

**Total Ação:**

<b>Valor Solicitado:</b>	0,00	<b>Valor Pré-Emp:</b>	0,00	<b>Valor Liquidado:</b>	0,00
<b>Valor Aprovado:</b>	0,00	<b>Valor Empenhado:</b>	0,00	<b>Valor Pago:</b>	0,00



## Obra/Ação

Ação: 2020/1108      Emenda Num: 613      Valor Previsto: 15.000,00      Situação Iniciada      Autor

**Descrição:** Para operacionalizar as questões de saúde, aquisição de EPIs para enfrentamento do covid ,destinado para a Unidade Básica de Saúde Belém (localizado na Rua Florêncio Faria, 195 - Belém Novo, Porto Alegre) e do Lami (localizado na R. Nova Olinda, 202 Bairro Lami, Porto Alegre), para aquisição de equipamentos e materiais, devendo ser distribuído de forma e valores idênticos para as UBS, qual seja, R\$ 7.500 (Sete mil e quinhentos reais).

**Dotações:** 2021/ 1804- 4107- 339030090000- 1375

## Total Ação:

Valor Solicitado:	0,00	Valor Pré-Emp:	0,00	Valor Liquidado:	0,00
Valor Aprovado:	0,00	Valor Empenhado:	0,00	Valor Pago:	0,00

## Obra/Ação

Ação: 2020/1111      Emenda Num: 429      Valor Previsto: 100.000,00      Situação Iniciada      Autor a

**Descrição:** Repasse ao Grupo Hospitalar Conceição/ Hospital Fêmeina para investimentos hospitalar. CNPJ: 92.787.118/0002-00.

**Dotações:** 2021/ 1804- 4037- 445042010000- 1375

## Total Ação:

Valor Solicitado:	0,00	Valor Pré-Emp:	0,00	Valor Liquidado:	0,00
Valor Aprovado:	0,00	Valor Empenhado:	0,00	Valor Pago:	0,00

## Obra/Ação

Ação: 2020/1116      Emenda Num: 830      Valor Previsto: 36.000,00      Situação Iniciada      Autor a

**Descrição:** Aquisição de materiais para ampliação da testagem às doenças transmissíveis realizadas na Associação Hospitalar Vila Nova, CNPJ 04.944.418/0001-12.

**Dotações:** 2021/ 1804- 4037- 339030999900- 1375

## Total Ação:

Valor Solicitado:	0,00	Valor Pré-Emp:	0,00	Valor Liquidado:	0,00
Valor Aprovado:	0,00	Valor Empenhado:	0,00	Valor Pago:	0,00

## Obra/Ação

Ação: 2020/1117      Emenda Num: 670      Valor Previsto: 11.750,00      Situação Iniciada      Autor a

**Descrição:** Repasse para aquisição de equipamentos, materiais e mobiliários para a UBS Camaquã

**Dotações:** 2021/ 1804- 4103- 449052999900- 1375

**Total Ação:**

<b>Valor Solicitado:</b>	0,00	<b>Valor Pré-Emp:</b>	0,00	<b>Valor Liquidado:</b>	0,00
<b>Valor Aprovado:</b>	0,00	<b>Valor Empenhado:</b>	0,00	<b>Valor Pago:</b>	0,00

**Obra/Ação**

**Ação:** 2020/1118      **Emenda Num:** 671      **Valor Previsto:** 11.750,00      **Situação** Iniciada      **Autor a**

**Descrição:** Repasse para aquisição de equipamentos, materiais e mobiliários para a UBS Cristal

**Dotações:** 2021/ 1804- 4103- 449052999900- 1375

**Total Ação:**

<b>Valor Solicitado:</b>	0,00	<b>Valor Pré-Emp:</b>	0,00	<b>Valor Liquidado:</b>	0,00
<b>Valor Aprovado:</b>	0,00	<b>Valor Empenhado:</b>	0,00	<b>Valor Pago:</b>	0,00

**Obra/Ação**

**Ação:** 2020/1119      **Emenda Num:** 672      **Valor Previsto:** 11.750,00      **Situação** Iniciada      **Autor a**

**Descrição:** Repasse para a aquisição de equipamentos, materiais e mobiliários para a UBS Moab Caldas( Remanejo emendas 141 e 678)

**Dotações:** 2021/ 1804- 4103- 449052999900- 1375

**Total Ação:**

<b>Valor Solicitado:</b>	0,00	<b>Valor Pré-Emp:</b>	0,00	<b>Valor Liquidado:</b>	0,00
<b>Valor Aprovado:</b>	0,00	<b>Valor Empenhado:</b>	0,00	<b>Valor Pago:</b>	0,00

**Obra/Ação**

**Ação:** 2020/1120      **Emenda Num:** 673      **Valor Previsto:** 11.750,00      **Situação** Iniciada      **Autor a**

**Descrição:** Repasse para a aquisição de equipamentos, materiais e mobiliários para a UBS Santa Tereza (Remanejo emedas 141 e 441)

**Dotações:** 2021/ 1804- 4103- 449052999900- 1375

**Total Ação:**

<b>Valor Solicitado:</b>	0,00	<b>Valor Pré-Emp:</b>	0,00	<b>Valor Liquidado:</b>	0,00
<b>Valor Aprovado:</b>	0,00	<b>Valor Empenhado:</b>	0,00	<b>Valor Pago:</b>	0,00

**Obra/Ação**

**Ação:** 2020/1122      **Emenda Num:** 541      **Valor Previsto:** 15.000,00      **Situação** Iniciada      **Autor** sms

**Descrição:** Repasse para aquisição de equipamentos, materiais e mobiliários para a UBS VILA CRUZEIRO, localizada na Rua Dona Maria , 50 bairro - Santa Tereza, Porto Alegre - RS, 90850-280. (Remaneida emenda 553)

**Dotações:** 2021/ 1804- 4103- 339039999900- 1375, 2021/ 1804- 4103- 449052999900- 1375

**Total Ação:**

<b>Valor Solicitado:</b>	0,00	<b>Valor Pré-Emp:</b>	0,00	<b>Valor Liquidado:</b>	0,00
<b>Valor Aprovado:</b>	0,00	<b>Valor Empenhado:</b>	0,00	<b>Valor Pago:</b>	0,00

**Obra/Ação**

**Ação:** 2020/1123      **Emenda Num:** 553      **Valor Previsto:** 30.524,00      **Situação** Iniciada      **Autor**

**Descrição:** Aquisição de equipamentos e ou imobiliários para o Pronto Atendimento Cruzeiro do Sul , Rua Professor Manoel Lobato 151- Bairro Santa Teresa. (Remanejada menda 541 parc)

**Dotações:** 2021/ 1804- 4107- 339039999900- 1375

**Total Ação:**

<b>Valor Solicitado:</b>	0,00	<b>Valor Pré-Emp:</b>	0,00	<b>Valor Liquidado:</b>	0,00
<b>Valor Aprovado:</b>	0,00	<b>Valor Empenhado:</b>	0,00	<b>Valor Pago:</b>	0,00

**Obra/Ação**

**Ação:** 2020/1124      **Emenda Num:** 663      **Valor Previsto:** 8.524,00      **Situação** Iniciada      **Autor** sms

**Descrição:** Compra de equipamentos de proteção para os servidores que atuam no combate a pandemia de COVID-19 da Unidade de Saúde US Macedônia-Restinga

**Dotações:** 2021/ 1804- 4107- 335043990000- 1375

**Total Ação:**

<b>Valor Solicitado:</b>	0,00	<b>Valor Pré-Emp:</b>	0,00	<b>Valor Liquidado:</b>	0,00
<b>Valor Aprovado:</b>	0,00	<b>Valor Empenhado:</b>	0,00	<b>Valor Pago:</b>	0,00



ANO INGRESSO	ANO EMENDA	EMENDA	Nº DA EMENDA	Nº DA PROPOSTA	Nº PORTARIA	PROCESSO SEI	OBJETO	BENEFICIÁRIO(S)	DATA DO INGRESSO	VALOR INICIAL	SALDO BANCÁRIO EM 31/12/2020	EXECUTADO	PRAZO DE EXECUÇÃO
2016	2016	AFONSO MOTTA	30200008	11358.2350001/16-005	966	17.0.000005048-2	Aquisição de equipamentos e material permanente	Centro de Especialidade de Saúde Vila dos Comerciários	12/18/2016	R\$ 249.950,00	R\$ 89.661,91	84%	12/17/2018
2016	2016	DANRLEY DE DEUS HINTERHOLZ	28610005	36000.876500/2016-00	268 e 2721 (re	16.0.000074846-7	Incremento Teto MAC	Irmandade da Santa Casa de Misericórdia	12/21/2016	R\$ 500.000,00	R\$ -	100%	em prestacao de contas
2016	2016	DANRLEY DE DEUS HINTERHOLZ	28610005	36000.876940/2016-00	268 e 2721 (re	16.0.000074846-7	Incremento Teto MAC	Irmandade da Santa Casa de Misericórdia	12/23/2016	R\$ 100.000,00	R\$ -	100%	em prestacao de contas
2017	2016	MARIA DO ROSÁRIO NUNES	19830023	11358.2350001/16-010	965	17.0.000002142-3	Aquisição de equipamentos e material permanente	Diversas Unidades Básicas de Saúde	1/21/2017	R\$ 450.000,00	R\$ 87.820,16	97%	1/20/2019
2017	2016	NELSON MARCHEZAN JÚNIOR	28680004	11358.2350001/16-009	965	17.0.000002121-0	Aquisição de equipamentos e material permanente	Unidade de Saúde IAPI, Unidade de Saúde Santa Fé	1/3/2017	R\$ 300.000,00	R\$ 89.932,23	94%	1/2/2019
2017	2016	CARLOS GOMES	30670003	11358.2350001/16-004	965	17.0.000017283-9	Aquisição de equipamentos e material permanente	Unidades de Saúde Cruzeiro do Sul, Mato Grosso e Vila dos Comerciários	3/24/2017	R\$ 249.995,00	R\$ 78.752,67	90%	3/22/2019
2017	2016	JOÃO DERLY	36850008	11358.2350001/16-007	2245	17.0.000017430-0	Aquisição de equipamentos e material permanente	Centro de Especialidade de Saúde IAPI	3/21/2017	R\$ 598.570,00	R\$ 172.975,79	93%	3/20/2019
2017	2016	ONYX LORENZONI	19840011	11358.2350001/16-013	1857	17.0.000039693-1	Aquisição de equipamentos e material permanente	Diversas Unidades Básicas de Saúde	6/6/2017	R\$ 483.824,00	R\$ 65.432,07	103%	6/5/2019
2017	2016	CARLOS GOMES	30670003	11358.2350001/16-015	2870	17.0.000039700-8	Aquisição de equipamentos e material permanente	Diversas Unidades Básicas de Saúde	6/6/2017	R\$ 199.780,00	R\$ 88.209,57	132%	6/5/2019
2017	2016	MARIA DO ROSÁRIO NUNES	19830023	11358.2350001/16-011	1857	17.0.000054274-1	Aquisição de equipamentos e material permanente	Unidade de Saúde Lami	7/19/2017	R\$ 50.000,00	R\$ 19.183,74	101%	7/18/2019
2017	2017	NELSON MARCHEZAN JÚNIOR	28680006	36000.1138702/01-700	1671	17.0.000088553-3	Incremento Piso PAB	Atenção Básica	10/30/2017	R\$ 269.538,00	R\$ 66.813,59	75%	Prazo Indefinido
2017	2017	NELSON MARCHEZAN JÚNIOR	28680004	3,60001E+16	1716	17.0.000103181-3	Incremento Teto MAC	HMIPV	12/8/2017	R\$ 100.000,00	R\$ 29.795,70	70%	
2017	2017	NELSON MARCHEZAN JÚNIOR	28680004	3,60001E+15	1716	17.0.000103173-2	Incremento Teto MAC	Vila Nova	12/8/2017	R\$ 100.000,00	R\$ -	100%	5/6/2020
2017	2017	NELSON MARCHEZAN JÚNIOR	28680004	3,60001E+16	1716	17.0.000103149-0	Incremento Teto MAC	HEPA	12/8/2017	R\$ 100.000,00	R\$ -	100%	1/30/2019
2017	2017	NELSON MARCHEZAN JÚNIOR	28680004	3,60001E+16	1716	18.0.000009707-8	Incremento Teto MAC	Irmandade da Santa Casa de Misericórdia	12/8/2017	R\$ 200.000,00	R\$ -	100%	3/1/2019
2018	2017	MARIA DO ROSÁRIO NUNES	19830012	11358.235000/1177-08	1651	18.0.000020994-1	Aquisição de equipamentos e material permanente	Diversas Unidades Básicas de Saúde	3/9/2018	R\$ 169.940,00	R\$ 20.299,44	88%	3/8/2020
2018	2017	JOÃO DERLY	36850012	11358.235000/1177-03	2626	18.0.000022002-3	Aquisição de equipamentos e material permanente	Centro de Especialidades de Saúde Bom Jesus e Camaquã	3/14/2018	R\$ 13.460,00	R\$ 13.460,00	0%	3/13/2020
2018	2017	JOÃO DERLY	36850012	11358.235000/1170-08	2626	18.0.000022003-1	Aquisição de equipamentos e material permanente	Diversos Centros Especializados	3/14/2018	R\$ 186.490,00	R\$ 38.435,18	79%	3/13/2020
2018	2017	LUIS CARLOS HEINZE	36620008	36000.138268/2017-00	4152	18.0.000024542-5	Incremento Teto MAC	Irmandade da Santa Casa de Misericórdia	3/20/2018	R\$ 50.000,00	R\$ -	100%	conforme Termo Aditivo
2018	2018	JOÃO DERLY	36850012	11358.2350001/18-001	1087	18.0.000061307-6	Aquisição de equipamentos e material permanente	UBS Lomba do Pinheiro	6/27/2018	R\$ 199.980,00	R\$ (135,80)	100%	6/26/2020
2018	2018	JERÔNIMO GOERGEN	28640007	36000.182328/2018-00	1000	18.0.000052783-8	Incremento Piso PAB	Atenção Básica	6/6/2018	R\$ 100.000,00	R\$ 13.492,25	87%	Prazo Indefinido
2018	2018	JOÃO DERLY	36850014	36000.2175152/01-800	2771	18.0.000111991-1	Incremento Piso PAB	UBS Sarandi e UBS Jardim	11/5/2018	R\$ 125.000,00	R\$ 66.180,62	47%	Prazo Indefinido
2018	2018	RELATOR GERAL	81785125	36000.2264202/01-800	3929	18.0.000110442-6	Incremento Teto MAC	Instituto de Cardiologia	12/21/2018	R\$ 1.000.000,00	R\$ -	100%	43991
2018	2018	RELATOR GERAL	81785125	36000.2377052/01-800	4010	18.0.000132466-3	Incremento Teto MAC	Instituto de Cardiologia	12/28/2018	R\$ 5.000.000,00	R\$ -	100%	43991
2018	2018	RELATOR GERAL	81785125	36000.2369832/01-800	4124	18.0.000131551-6	Incremento Piso PAB	Atenção Básica	12/28/2018	R\$ 1.000.000,00	R\$ 193.916,37	81%	Prazo Indefinido
2019	2018	LUIS CARLOS HEINZE	36620008	36000.206400/2018-00	1924	18.0.000063873-7	Incremento Teto MAC	Instituto de Cardiologia	1/2/2019	R\$ 100.000,00	R\$ -	100%	43991
2019	2018	CARLOS GOMES	30670007	36000.1927582/01-800	1336	19.0.000052672-2	Incremento Teto MAC	Irmandade da Santa Casa de Misericórdia	4/8/2019	R\$ 200.000,00	R\$ -	100%	Prazo Indefinido
2019	2018	CARLOS GOMES	30670007	36000.1927582/01-801	1336	18.0.000086799-0	Incremento Teto MAC	Hospital Banco de Olhos	4/8/2019	R\$ 200.000,00	R\$ -	100%	44036
2019	2018	CARLOS GOMES	30670007	36000.1927582/01-802	1336	19.0.000052687-0	Incremento Teto MAC	Vila Nova	4/8/2019	R\$ 200.000,00	R\$ -	100%	
2019	2018	JOSÉ OTÁVIO GERMANO	11170006	36000.1927582/01-800	1336	19.0.000052707-9	Incremento Teto MAC	Hospital Nossa Senhora da Conceição	4/8/2019	R\$ 300.000,00	R\$ 300.000,00	0%	Prazo Indefinido
2019	2019	OSMAR GASPARINI TERRA	50210004	36000.268923/2019-00	1691	19.0.000087930-7	Incremento Teto MAC	PUC	7/11/2019	R\$ 1.000.000,00	R\$ -	100%	Prazo Indefinido
2019	2019	LASIER MARTINS	37930006	36000.251764/2019-00	1332	19.0.000043221-3	Incremento Piso PAB	Atenção Básica	7/31/2019	R\$ 250.000,00	R\$ 250.000,00	0%	Prazo Indefinido
2019	2019	MARCIO BIOLCHI	37180007	36000.251757/2019-00	1332	19.0.000043193-4	Incremento Piso PAB	Atenção Básica	7/31/2019	R\$ 300.000,00	R\$ 290.520,00	3%	Prazo Indefinido
2019	2019	ANA AMÉLIA LEMOS	28930006	36000.251757/2019-00	1332	19.0.000043234-5	Incremento Piso PAB	Atenção Básica	7/31/2019	R\$ 500.000,00	R\$ 500.000,00	0%	Prazo Indefinido
2019	2019	JOÃO DERLY	36850013	36000.251751/2019-00	1332	19.0.000041798-2	Incremento Piso PAB	Atenção Básica	7/31/2019	R\$ 900.000,00	R\$ 900.000,00	0%	Prazo Indefinido
2019	2019	DARCÍSIO PERONDI	31730001	36000.260778/2019-00	1623	19.0.000040410-4	Incremento Teto MAC	AACD	10/11/2019	R\$ 44.800,00	R\$ -	100%	Prazo Indefinido
2019	2019	ANA AMÉLIA LEMOS	28930007	36000.260778/2019-00	1623	19.0.000043348-1	Incremento Teto MAC	AACD	10/11/2019	R\$ 200.000,00	R\$ -	100%	Prazo Indefinido
2019	2019	ANA AMÉLIA LEMOS	28930007	36000.260778/2019-00	1623	19.0.000043355-4	Incremento Teto MAC	Vila Nova	10/11/2019	R\$ 500.000,00	R\$ -	100%	Prazo Indefinido
2019	2019	GIOVANI CHERINI	28630004	36000.260778/2019-00	1623	19.0.000043364-3	Incremento Teto MAC	Instituto de Cardiologia	10/11/2019	R\$ 200.000,00	R\$ -	100%	Prazo Indefinido
2019	2019	LUIS CARLOS HEINZE	36620009	36000.260778/2019-00	1623	19.0.000043181-0	Incremento Teto MAC	AACD	10/11/2019	R\$ 100.000,00	R\$ -	100%	Prazo Indefinido
2019	2019	LUIS CARLOS HEINZE	36620009	36000.260778/2019-00	1623	19.0.000041819-9	Incremento Teto MAC	Vila Nova	10/11/2019	R\$ 100.000,00	R\$ -	100%	Prazo Indefinido
2019	2019	CARLOS GOMES	30670009	11358.2350001/19-003	1330	19.0.000043452-6	Aquisição de equipamentos e material permanente	US Vila dos Comerciários	10/24/2019	R\$ 249.980,00	R\$ 249.980,00	0%	10/23/2021
2019	2019	HENRIQUE FONTANA	36610007	11358.2350001/19-004	1330	19.0.000043401-1	Aquisição de equipamentos e material permanente	US Santa Marta	10/24/2019	R\$ 249.950,00	R\$ 249.950,00	0%	10/23/2021
2019	2019	MARIA DO ROSÁRIO NUNES	19830012	11358.2350001/19-005	1330	19.0.000043383-0	Aquisição de equipamentos e material permanente	Diversas Unidades Básicas de Saúde	10/24/2019	R\$ 499.960,00	R\$ 482.513,80	3%	44492
2019	2019	JOÃO DERLY	36850018	11358.2350001/19-006	1330	19.0.000043437-2	Aquisição de equipamentos e material permanente	Álvaro Difini, IAPI, Morro dos Cordeiros	10/24/2019	R\$ 1.999.950,00	R\$ 1.805.235,47	10%	44492
2019	2019	DARCÍSIO PERONDI	31730001	36000.276732/2019-00	2883	19.0.000040410-4	Incremento Teto MAC	AACD	12/2/2019	R\$ 55.200,00	R\$ -	100%	Prazo Indefinido

2019	2019	CARLOS GOMES	30670007	36000.260785/2019-00	2883	19.0.000043371-6	Incremento Teto MAC	Hospital Banco de Olhos	12/2/2019	R\$ 250.000,00	R\$	-	100%	Prazo Indefinido	
2019	2019	SANDERSON	50210004	36000.271203/2019-00	3214	19.0.000087124-1	Incremento Teto MAC	AACD	12/13/2019	R\$ 500.000,00	R\$	-	100%	Prazo Indefinido	
2019	2019	CASA CIVIL	50210004	36000.272964/2019-00	3272	19.0.000093679-3	Incremento Teto MAC	Irmandade da Santa Casa de	12/17/2019	R\$ 2.500.000,00	R\$	-	100%	Prazo Indefinido	
2019	2019	BIBO NUNES	50210004	36000.2712282/01-900	3812	19.0.000087938-2	Incremento Teto MAC	HPS	12/31/2019	R\$ 200.000,00	R\$	200.000,00	0%	Prazo Indefinido	
2019	2019	BIBO NUNES	50210004	36000.2712242/01-900	3812	19.0.000087936-6	Incremento Teto MAC	Irmandade da Santa Casa de	12/31/2019	R\$ 300.000,00	R\$	-	100%	Prazo Indefinido	
2019	2019	BIBO NUNES	50210004	36000.2712232/01-900	3812	19.0.000087934-0	Incremento Teto MAC	PUC	43830	R\$ 300.000,00	R\$	-	100%	Prazo Indefinido	
2019	2019	MARIA DO ROSÁRIO NUNES	19830009	36000.2866022/01-900	3490	19.0.000147441-6	Incremento Piso PAB	US São Carlos	12/31/2019	R\$ 100.000,00	R\$	100.000,00	0%	Prazo Indefinido	
2019	2017	NELSON MARCHEZAN JÚNIOR	28680007	11358.2350001/17-707	2180	18.0.000065060-5	Reforma de UBS	Unidade de Saúde IAPI	12/24/2019	R\$ 357.455,00	R\$	-	100%	44437	
2020	2019	LASIER MARTINS		36000.2903192/01-900	3899	19.0.000152413-8	Incremento Teto MAC	Hospital Independência	1/2/2020	R\$ 400.000,00	R\$	-	100%	Prazo Indefinido	
2020	2019	LASIER MARTINS		36000.2903162/01-900	3899	19.0.000152415-4	Incremento Teto MAC	HPS	1/2/2020	R\$ 2.500.000,00	R\$	2.500.000,00	0%	Prazo Indefinido	
2020	2019	OSMAR GASPARINI TERRA		36000.2909182/01-900	3899	19.0.000152425-1	Incremento Teto MAC	PUC		R\$ 43.832,00	R\$ 3.000.000,00	R\$	-	100%	Prazo Indefinido
2020	2019	MARCON	28670009	11358.2350001/19-011	3942	19.0.000152418-9	Aquisição de equipamentos e	EMAD Vila Nova		R\$ 43.913,00	R\$ 79.990,00	R\$	79.990,00	0%	44642
2020	2020	DANRLEY	28610012	36000.3077242/02-000	599	20.0.000036802-5	Incremento Teto MAC	Irmandade da Santa Casa de Miseric	R\$ 43.930,00	R\$ 1.000.000,00	R\$	-	100%	Prazo Indefinido	
2020	2020	BIBO NUNES	39200008	36000.3075912/02-000	599	20.0.000036876-9	Incremento Teto MAC	HEPA		R\$ 43.930,00	R\$ 200.000,00	R\$	-	100%	Prazo Indefinido
2020	2020	BIBO NUNES	39200008	36000.3075912/02-000	599	20.0.000025227-2	Incremento Teto MAC	HPS		R\$ 43.930,00	R\$ 250.000,00	R\$	250.000,00	0%	Prazo Indefinido
2020	2020	MELCHIONNA	39840009	36000.3077342/02-000	599	20.0.000036853-0	Incremento Teto MAC	HPS		R\$ 43.930,00	R\$ 2.000.000,00	R\$	2.000.000,00	0%	Prazo Indefinido
2020	2020	NEREU CRISPIM	41210001	36000.3074242/02-000	771	20.0.000041775-1	Incremento Piso PAB	SMS		R\$ 43.955,00	R\$ 150.000,00	R\$	126.375,00	16%	Prazo Indefinido
2020	2020	DANRLEY	28610011	36000.3074592/02-000	771	20.0.000041798-0	Incremento Piso PAB	SMS	5/4/2020	R\$ 1.000.000,00	R\$	939.763,20	6%	Prazo Indefinido	
2020	2020	SANDERSON	40730005	36000.3078682/02-000	679	20.0.000036879-3	Incremento Teto MAC	Hospital Independência	5/4/2020	R\$ 250.000,00	R\$	-	100%	Prazo Indefinido	
2020	2020	PAULO PAIM	20230004	36000.3078052/02-000	726	20.0.000019647-0	Incremento Teto MAC	Vila Nova	5/4/2020	R\$ 105.000,00	R\$	-	100%	Prazo Indefinido	
2020	2020	VAN HATTEM	41160005	36000.3135142/02-000	679	20.0.000033594-1	Incremento Teto MAC	PUC	5/4/2020	R\$ 360.000,00	R\$	360.000,00	0%	Prazo Indefinido	
2020	2020	MARIA DO ROSÁRIO NUNES	19830011	36000.3077912/02-000	679	20.0.000036890-4	Incremento Teto MAC	AACD	5/4/2020	R\$ 150.000,00	R\$	-	100%	Prazo Indefinido	
2020	2020	SANTINI (COVATTI FILHO)	30770002	36000.3077142/02-000	701	20.0.000036891-2	Incremento Teto MAC	Irmandade da Santa Casa de	5/4/2020	R\$ 250.000,00	R\$	-	100%	Prazo Indefinido	
2020	2020	ESTADUAL (Luciana Genro)	376	CUSTEIO	280 e 281	20.0.000041283-0	Saúde LGBT	SMS	4/30/2020	R\$ 500.000,00	R\$	500.000,00	0%		
2020	2020	ESTADUAL (Elizandro Sabino)	143	EQUIPAMENTO	280 e 281	20.0.000041283-0	Cofinanciamento Hospitalar	Irmandade da Santa Casa de	4/30/2020	R\$ 200.000,00	R\$	-	100%		
2020	2020	ESTADUAL (Dr. Thiago)	341	CUSTEIO	280 e 281	20.0.000041283-0	Cofinanciamento Hospitalar	HMIPV	4/30/2020	R\$ 150.000,00	R\$	33.655,43	78%		
2020	2020	ESTADUAL (Gaúcho da Geral)		CUSTEIO	280 e 281	20.0.000041283-0	COVID-19	SMS	4/30/2020	R\$ 200.000,00	R\$	-	100%		
2020	2020	ESTADUAL (Elizandro Sabino)		CUSTEIO	280 e 281	20.0.000041283-0	COVID-19	SMS	4/30/2020	R\$ 190.000,00	R\$	1.106,00	99%		
2020	2020	ESTADUAL (Franciane Bayer)		CUSTEIO	280 e 281	20.0.000041283-0	COVID-19	SMS	4/30/2020	R\$ 50.000,00	R\$	-	100%		
2020	2020	ESTADUAL (Dr. Thiago)	341	CUSTEIO	280 e 281	20.0.000041283-0	Cofinanciamento Hospitalar	HPS	4/30/2020	R\$ 100.000,00	R\$	100.000,00	0%		
2020	2017	NELSON MARCHEZAN JÚNIOR	28680007	11358.2350001/17-706	2180	18.0.000124768-5	Reforma de UBS	Unidade de Saúde NAVEGANTES	5/26/2020	R\$ 642.021,00	R\$	306.489,39	52%		
2020	2020	ESTADUAL (L. Augusto Lara)			341	20.0.000041283-0	COVID-19	SMS	6/4/2020	R\$ 150.000,00	R\$	-	100%		
2020	2020	BANCADA (Bibo Nunes)		36000.3199122/02-000	974	20.0.000041566-0	Incremento Teto MAC	HEPA	6/24/2020	R\$ 100.000,00	R\$	-	100%	Indefinido	
2020	2020	BANCADA (Lasier Martins)		36000.3178852/02-000	974	20.0.000037227-8	Incremento Teto MAC	HCPA	6/24/2020	R\$ 1.772.000,00	R\$	-	100%	Indefinido	
2020	2020	BANCADA (Bibo Nunes)		36000.3156482/02-000	957	20.0.000036893-9	Incremento Teto MAC	HPS	6/24/2020	R\$ 200.000,00	R\$	200.000,00	0%	Indefinido	
2020	2020	BANCADA (Perondi)		36000.3156482/02-000	957	20.0.000036936-6	Incremento Teto MAC	PUC	6/24/2020	R\$ 2.510.924,00	R\$	-	100%	Indefinido	
2020	2020	BANCADA (Melchionna)		36000.3156482/02-000	957	20.0.000036939-0	Incremento Teto MAC	Vila Nova	6/24/2020	R\$ 517.000,00	R\$	-	100%	Indefinido	
2020	2020	BANCADA (Cherini)		36000.3156482/02-000	957	20.0.000036940-4	Incremento Teto MAC	PUC	6/24/2020	R\$ 250.000,00	R\$	-	100%	Indefinido	
2020	2020	BANCADA (Cherini)		36000.3156482/02-000	957	20.0.000036941-2	Incremento Teto MAC	Vila Nova	6/24/2020	R\$ 500.000,00	R\$	-	100%	Indefinido	
2020	2020	BANCADA (Fontana)		36000.3156482/02-000	957	20.0.000036943-9	Incremento Teto MAC	Instituto de Cardiologia	6/24/2020	R\$ 200.000,00	R\$	-	100%	Indefinido	
2020	2020	BANCADA (Goergen)		36000.3156482/02-000	957	20.0.000036944-7	Incremento Teto MAC	Irmandade da Santa Casa de	6/24/2020	R\$ 300.000,00	R\$	-	100%	Indefinido	
2020	2020	BANCADA (Marcon)		36000.3156482/02-000	957	20.0.000036945-5	Incremento Teto MAC	Vila Nova	6/24/2020	R\$ 112.000,00	R\$	-	100%	Indefinido	
2020	2020	BANCADA (Nereu Crispim)		36000.3156482/02-000	957	20.0.000036949-8	Incremento Teto MAC	PUC	6/24/2020	R\$ 100.000,00	R\$	-	100%	Indefinido	
2020	2020	BANCADA (Nereu Crispim)		36000.3156482/02-000	957	20.0.000036951-0	Incremento Teto MAC	Vila Nova	6/24/2020	R\$ 200.000,00	R\$	-	100%	Indefinido	
2020	2020	BANCADA (Paim)		36000.3156482/02-000	957	20.0.000036952-8	Incremento Teto MAC	Hospital Independência	6/24/2020	R\$ 100.000,00	R\$	-	100%	Indefinido	
2020	2020	BANCADA (Marcon)		19000.319535/2020-00	1003	20.0.000041037-4	COVID-19	Vila Nova	7/2/2020	R\$ 100.000,00	R\$	-	100%	Indefinido	
2020	2020	BANCADA (Nereu Crispim)		19000.319535/2020-00	1003	20.0.000041091-9	COVID-19	Vila Nova	7/2/2020	R\$ 100.000,00	R\$	-	100%	Indefinido	
2020	2020	BANCADA (Paim)		19000.319535/2020-00	1003	20.0.000041104-4	COVID-19	Vila Nova	7/2/2020	R\$ 168.000,00	R\$	-	100%	Indefinido	
2020	2020	BANCADA (Cherini)		19000.319535/2020-00	1003	20.0.000041822-7	COVID-19	PUC	7/2/2020	R\$ 1.000.000,00	R\$	-	100%	Indefinido	
2020	2020	BANCADA (Heinze)		19000.319535/2020-00	1003	20.0.000041828-6	COVID-19	HRES	7/2/2020	R\$ 300.000,00	R\$	-	100%	Indefinido	
2020	2020	BANCADA (Melchionna)		19000.319535/2020-00	1003	20.0.000041877-4	COVID-19	HPS	7/2/2020	R\$ 800.000,00	R\$	524.788,08	34%	Indefinido	
2020	2020	BANCADA (Melchionna)		19000.319535/2020-00	1003	20.0.000041881-2	COVID-19	HMIPV	7/2/2020	R\$ 800.000,00	R\$	87.040,27	89%	Indefinido	
2020	2020	BANCADA (Maria do Rosario)		19000.319535/2020-00	1003	20.0.000041884-7	COVID-19	HMIPV	7/2/2020	R\$ 100.000,00	R\$	38.879,29	61%	Indefinido	
2020	2020	BANCADA (Maria do Rosario)		19000.319535/2020-00	1003	20.0.000040378-5	COVID-19	SMS	7/2/2020	R\$ 111.000,00	R\$	111.000,00	0%	Indefinido	
2020	2020	BANCADA (Sanderson)		19000.319535/2020-00	1003	20.0.000041888-0	COVID-19	HRES	7/2/2020	R\$ 200.000,00	R\$	-	100%	Indefinido	
2020	2020	BANCADA (Bibo Nunes)		19000.319535/2020-00	1003	20.0.000041893-6	COVID-19	PUC	7/2/2020	R\$ 200.000,00	R\$	-	100%	Indefinido	
2020	2020	BANCADA (Maria do Rosario)		19000.319535/2020-00	1003	20.0.000041896-0	COVID-19	PUC	7/2/2020	R\$ 200.000,00	R\$	-	100%	Indefinido	
2020	2020	BANCADA (Cherini)		19000.319535/2020-00	1003	20.0.000041111-7	COVID-19	Vila Nova	7/2/2020	R\$ 3.000.000,00	R\$	-	100%	Indefinido	
2020	2020	BANCADA (Melchionna)		19000.319535/2020-00	1003	20.0.000041127-3	COVID-19	Vila Nova	7/2/2020	R\$ 400.000,00	R\$	-	100%	Indefinido	

2020	2020	VAN HATTEM	41160005	36000.3149872/02-000	726	20.0.000036881-5	Incremento Teto MAC	Hospital Independência	7/1/2020	R\$ 40.000,00	R\$	-	100%	Indefinido
2020	2020	VAN HATTEM	41160005	36000.3149872/02-000	726	20.0.000036883-1	Incremento Teto MAC	Irmandade da Santa Casa de	7/1/2020	R\$ 300.000,00	R\$	-	100%	Indefinido
2020	2020	LIZIANE BAYER	41130011	36000.3078982/02-000	726	20.0.000022444-9	Incremento Teto MAC	Irmandade da Santa Casa de	7/1/2020	R\$ 500.000,00	R\$	-	100%	Indefinido
2020	2020	LIZIANE BAYER	41130011	36000.3078982/02-000	726	20.0.000022436-8	Incremento Teto MAC	HPS	7/1/2020	R\$ 300.000,00	R\$	300.000,00	0%	Indefinido
2020	2020	LIZIANE BAYER	41130011	36000.3078982/02-000	726	20.0.000022443-0	Incremento Teto MAC	Hospital Banco de Olhos	7/1/2020	R\$ 500.000,00	R\$	-	100%	Indefinido
2020	2020	LIZIANE BAYER	41130011	36000.3078982/02-000	726	20.0.000022471-6	Incremento Teto MAC	Vila Nova	7/1/2020	R\$ 400.000,00	R\$	-	100%	Indefinido
2020	2020	CARLOS GOMES	30670004	36000.3076842/02-000	726	20.0.000036885-8	Incremento Teto MAC	Vila Nova	7/1/2020	R\$ 300.000,00	R\$	-	100%	Indefinido
2020	2020	CARLOS GOMES	30670004	36000.3076842/02-000	726	20.0.000036888-2	Incremento Teto MAC	Hospital Banco de Olhos	7/1/2020	R\$ 200.000,00	R\$	-	100%	Indefinido
2020	2020	CARLOS GOMES	30670004	36000.3076842/02-000	726	20.0.000025222-1	Incremento Teto MAC	HPS	7/1/2020	R\$ 200.000,00	R\$	200.000,00	0%	Indefinido
2020	2020	VAN HATTEM	41160005	36000.3163822/02-000	791	20.0.000036290-6	Incremento Teto MAC	HCPA	7/1/2020	R\$ 300.000,00	R\$	-	100%	Indefinido
2020	2020	NEREU CRISPIM	41210004	19000.3323602/02-000	1880	20.0.000065556-3	COVID-19	Vila Nova	8/17/2020	R\$ 200.000,00	R\$	-	100%	Indefinido
2020	2020	SANDERSON	41210004	19000.3323602/02-000	1867	20.0.000065648-9	Incremento Teto MAC	Hospital Independência	12/22/2020	R\$ 150.000,00	R\$	150.000,00	0%	Indefinido
2020	2020	BIBO NUNES	39200005	11358.235000/1200-01	961	20.0.000025281-7	Aquisição de equipamentos e	Diversas Unidades de Saúde	12/29/2020	R\$ 249.976,00	R\$	249.976,00	0%	12/29/2022
										R\$ 56.311.733,00	R\$	15.521.487,42		

**Pagamentos por credor - ANO 2020**

	<b>Nome do Credor</b>	<b>Result. Pago</b>
1	3E SYSTEMS ENGENHARIA EM SIST ELTRICOS E ELETRONICOS LTDA	41.800,00
2	3MED DISTRIBUIDORA DE MEDICAMENTOS LTDA	369,60
3	A A Z SAUDE COMERCIO DE PRODUTOS MEDICOS E H. EIRELI	6.934,72
4	A A Z SAUDE PRODUTOS MEDICOS E HOSPITALARES	65.019,34
5	A VIEIRA SERVICOS	331.737,77
6	A.C. MULLER COMERCIAL LTDA	165,90
7	ABASTESUL DISTRIBUIDORA DE ALIMENTOS EIRELI	653,69
8	ABORGAMA DO BRASIL LTDA	1.993.599,09
9	ABSOLUTA SAUDE IMP. EXP. E C. DE PRODUTOS PARA SAUDE EIRELI	29.437,87
10	ABSOLUTA SAUDE IMP. EXP. E COM. DE PRODS. PARA SAUDE EIRELI	1.732,62
11	ACIDENTES DO TRAB E URGÊNCIAS TRAUMATOLÓGICAS REUMATO LTDA	681.600,56
12	ACL ASSISTENCIA E COMERCIO DE PROD PARA LAB LTDA	34.593,86
13	ACTIVE MED COMÉRCIO DE PRODUTOS MÉDICOS E HOSPITALARES LTDA	53.509,68
14	ADA MARGARITA GARCIA SOCARRAS	2.528,33
15	ADEL PEREIRA VIANNA	79.807,76
16	ADISUL COMERCIAL LTDA.	133,62
17	ADRIAN VASSON	24.920,46
18	ADRIANO CORDEIRO DE OLIVEIRA	2.154,00
19	AGENOR & SILVIO TRANSPORTES LTDA	52.864,33
20	AGIL DISTRIBUIDORA DE MEDICAMENTOS LTDA	92.720,00
21	AGILE DISTRIB.DE MATERIAIS DESCARTAVEIS S & M LTDA	55.345,59
22	AGILE DISTRIBUIDORA DE MATERIAIS DESCARTAVEIS S&M LTDA	75.836,89
23	AGLON COMERCIO E REPRESENTACOES LTDA.	20.504,55
24	AIR LIQUIDE BRASIL LTDA	1.453.737,02
25	AJM INSUMOS INDUSTRIAIS EIRELI	44.303,62
26	AJR COMERCIO DE MATERIAIS PARA CONSTRUCAO LTDA	11.980,00
27	ALAIDES SCHULTZ LOPES	60.413,06
28	ALBERTO ROJAS ANTUNEZ	2.255,00
29	ALERE S/A	6.769,62
30	ALFA MED SISTEMAS MEDICOS LTDA	407.128,00
31	ALG BRASIL COMÉRCIO E INDÚSTRIA DE PRODUTOS LTDA	3.257,10
32	ALICENTER CENTRAL DE ALIMENTOS LTDA	283.895,30
33	ALIMED COMERCIO E REPRESENTACOES LTDA	11.486,72
34	ALL ELETRO COMERCIO DE ELETRONICOS LTDA	40.000,00
35	ALL SOLUTIONS MEDICAL - PROD MED HOSP LTDA	64.740,00
36	ALL SOLUTIONS MEDICAL - PROD MED HOSPITALARES LTDA	8.300,00
37	ALLIAGE S/A INDUSTRIAS MEDICO ODONTOLOGICA	4.900,00
38	ALMINHANA COMERCIO E REPRESENTACAO LTDA	873.875,89
39	ALMIR VERGARA DE SOUZA	5.294,36
40	ALO SERVICOS EMPRESARIAIS LTDA	2.905.909,16
41	ALPHARAD MATERIAIS PARA DIAGNOSTICOS EIRELI	2.200,00
42	ALTERMED MATERIAL MEDICO HOSPITALAR LTDA	209.368,20
43	AMANDA COMÉRCIO DE PAPEIS E EMBALAGENS EIRELI	49.634,10
44	AMARILES COMERCIAL IMPORTADORA E EXPORTADORA S.A	30.340,00
45	AMBY SERVICE LTDA	25.710,00
46	AMK COMERCIO E DISTRIBUIÇÃO LTDA - EPP	13.000,00

47	ANA C.W. MAHL - ME	86.103,63
48	ANA CAROLINA LACERDA SCHEIBLER	5.363,05
49	ANA CRISTINA MARTINS ALVES	29.617,73
50	ANA LAIS DE CARVALHO FERNANDES	751,67
51	ANA MARIA PIRES BELEM	105.997,46
52	ANA MARIA PIRES BELEM - ME	12.830,00
53	ANDERSON DE LIMA VERLINDO	158.645,22
54	ANDRE LUIS BELLIO	6.600,00
55	ANDRE LUIS FERREIRA CACERES	14.800,00
56	ANDRE LUIS RECH ROCHA	11.400,00
57	ANDREIA LORENZI ME	12.200,00
58	ANELISE CANDIDO	1.230,00
59	ANELISE DA SILVA CASSEL	659,00
60	ANELO SURGICAL COMERCIO DE PRODUTOS HOSPITALARES LTDA	507.618,88
61	ANTIBIOTICOS DO BRASIL LTDA	314.530,00
62	ANTONIO DIAS DUARTE	15.740,01
63	ANTUNES COMERCIAL LTDA	13.205,00
64	ANZILIERO INDUSTRIA E COMÉRCIO DE CONFECÇÕES LTDA	5.200,50
65	AR COMERCIO DE EQUIPAMENTOS EIRELI	37.980,00
66	ARAUTERM EQUIPAMENTOS TERMO METALURGICOS LTDA.	75.919,95
67	ARCHITECTURA PRIVILEGIATA LTDA	104.250,00
68	ARGELIO RUBIO DONIS	2.255,00
69	ARIEL CAMARGO GRIS DA SILVA	806,67
70	ARMANT AR CONDICIONADO LTDA - EPP	113.010,27
71	ARTHUR FERNANDES BERENGER	3.143,33
72	AS DISTRIBUIDORADA FAMILIA LTDA	1.860,00
73	ASLI COMERCIAL EIRELI	9.432,80
74	ASSOCIAÇÃO CRISTÃ DE MOÇOS DO RIO GRANDE DO SUL	38.500,00
75	ASSOCIAÇÃO DAS EMPRESAS DE TRANSP DE PASSAGEIROS DE P ALEGRE	4.881.304,49
76	ASSOCIAÇÃO DE ASSISTENCIA A CRIANÇA DEFICIENTE	5.498.428,32
77	ASSOCIAÇÃO DE ASSISTÊNCIA À CRIANÇA DEFICIENTE	327.688,02
78	ASSOCIACAO DE LITERATURA E BENEFICENCIA	12.585.217,38
79	ASSOCIAÇÃO EDUCADORA SÃO CARLOS - AESC	41.010.701,48
80	ASSOCIAÇÃO HOSPITALAR VILA NOVA	202.521.095,57
81	ASSOCIAÇÃO LITERARIA SÃO BOAVENTURA	259.923,06
82	ATACADAO COMERCIO DE GENEROS ALIMENTICIOS LTDA	109.479,47
83	ATENA SERVIÇOS MEDICOS LTDA - ME	2.302.958,96
84	ATONS DO BRASIL DISTRIBUIDORA DE PRODUTOS HOSPITALARES LTDA	146.849,40
85	AUDISERVICE - ASSISTENCIA DE APARELHOS AUDITIVOS EIRELI - EP	71.550,00
86	AUROBINDO PHARMA INDUSTRIA FARMACEUTICA LIMITADA	220.675,40
87	AUTOGERADORA COMÉRCIO LOCAÇÃO DE GERADORES E MÁQUINAS EIRELI	30.768,99
88	AUTOMX SOLUÇÕES EIRELI-ME	20.336,00
89	B DO C CORDEIRO ELVEDOSA	2.427,50
90	B DO C CORDEIRO ELVEDOSA ç ME	2.390,00
91	B&C IMPORTACAO E EXPORTACAO LTDA	356.400,00
92	BANCO DO ESTADO DO RIO GRANDE DO SUL S/A	52.332,80
93	BANDEIRA TRANSPORTES LTDA	137.652,00
94	BARBARA CRISTINA REYNALDO FERNANDEZ	2.596,67
95	BARBARA YUNIA OLIVA ACOSTA	2.323,33
96	BARONESA LTDA	189.861,09

97	BARRA DO TURVO INDUSTRIA E COMERCIO DE ALIMENTOS EIRELI	26.262,52
98	BASCEL SOLUCOES LTDA	1.613.377,44
99	BASE DEMOLIÇÕES & SERVIÇOS EIRELI	178.095,54
100	BAUMER S/A	671.764,00
101	BAYER S.A.	10.830,89
102	BECTON DICKINSON INDUSTRIAS CIRURGICAS LTDA	437.199,09
103	BERLIN DISTRIBUIDORA DE MATERIAIS ELETRICOS LTDA	13.841,25
104	BERNARDES COMERCIO E INDUSTRIA GRAFICA - EIRELI	59.925,15
105	BERNARDES COMÉRCIO E INDÚSTRIA GRÁFICA - EIRELI - ME	353,60
106	BHDENTAL COMERCIAL EIRELI	237.249,00
107	BHIO SUPPLY IND.E COM.DE EQUIPAMENTOS MEDICOS LTDA	8.600,00
108	BIOBASE INDUSTRI E COMERCIO LTDA	734.785,70
109	BIOLAB SANUS FARMACEUTICA LTDA	607.257,00
110	BIOMARCHESINI PRODUTOS CIENTIFICOS LTDA.	18.049,00
111	BIO-MED PRODUTOS MEDICOS E HOSPITALARES LTDA	20.090,00
112	BIOMEDICAL PRODUTOS CIENTÍFICOS MÉDICOS E HOSPITALARES LTDA	40.248,73
113	BIOMIG MATERIAIS MEDICO-HOSPITALARES LTDA	31.534,11
114	BIOSYSTEMS COMERCIO E MANUTENCAO DE EQUIPAMENTOS M. EIRELI	119.725,35
115	BM CONSULTORIA COMERCIAL EIRELI-EPP	8.960,00
116	BMH PRODUTOS MEDICOS HOSPITALARES LTDA	881.545,18
117	BOMBAS SINOS INDUSTRIA E COMERCIO LTDA	23.505,17
118	BOSTON SCIENTIFIC DO BRASIL LTDA	7.600,00
119	BRASIDAS EIRELI	11.626,60
120	BRIT ASSESSORIAS CONSULTORIAS E REPRESENTAÇÕES EIRELI	40.200,00
121	BRITIM INDUSTRIA, COMÉRCIO, IMPORT E EXPORT LTDA-ME	11.800,00
122	BRS ASSISTÊNCIA TÉCNICA LTDA	410.345,27
123	BRUNA ADRIELE SILVEIRA DOS SANTOS	352,50
124	BRUNA MUA	5.300,00
125	BUNKER COMERCIAL LTDA	76.728,00
126	BURLANI COMERCIO DE CARNES LTDA	292.388,09
127	C.B.S. MEDICO CIENTIFICA	24.877,08
128	C.B.S. MEDICO CIENTIFICA S/A	2.400,00
129	C.E. MACEDO E CIA LTDA	487,00
130	CA COMERCIO DE ALIMENTOS EIRELI	3.372,60
131	CAETANO ARAUJO TORRES LIMA	9.991,29
132	CAIXA ECONOMICA FEDERAL	106.784,88
133	CALMED DISTRIBUIDORA E SERVIÇOS TECNICOS EIRELLI	190.080,00
134	CANCELLI SERVICOS LTDA	198,84
135	CANON MEDICAL SYSTEMS DO BRASIL LTDA	12.080,00
136	CARESTREAM BRASIL COM E SERV DE PROD MEDICOS LTDA	155.927,62
137	CARIDAD DE LAS MERCEDES NARANJO FONSECA	2.323,33
138	CARLA CRISTINA MAYER - ME	12.849,20
139	CARLA REJANE DA COSTA SANTANA	660,00
140	CARLA ROSANE MARQUES CANTISANI	9.299,93
141	CARLOS ALBERTO AITA	28.839,07
142	CARLOS ALBERTO CABEDA FISCHER	80.614,84
143	CARLOS COMERLATO SOARES	1.500,00
144	CARLOS EDUARDO BASTIAN DA CUNHA	9.991,29
145	CARLOS GOMES PROMOCOES E EVENTOS LTDA - ME	2.833,33
146	CARLOS GOMES PROMOCOES E EVENTOS LTDA.	19.663,61

147	CARLOS VICENTE FELIPETTO DE OLIVEIRA	6.424,23
148	CAROLINA SCHWARTZ DAL PIVA	29.973,87
149	CAROLINE DOS SANTOS DE OLIVEIRA	520,00
150	CASA DE CARNES MOACIR LTDA	70.421,42
151	CASA DO MECANICO LTDA	46.701,91
152	CBR CLINICA BEIRA RIO LTDA	988.857,52
153	CEI COMERCIO EXP. E IMP. DE MAT. MEDICOS LTDA	5.200,00
154	CELEIRO FEIRAS E EVENTOS EIRELI	126.170,00
155	CELENTROSUL COM. DISTRIB. DE MAT. ELÉTRICOS LTDA	3.464,00
156	CELIA BEATRIZ GUIMARAES LAMMERHIRT	770,00
157	CELINA PEREIRA HALLAL	29.973,87
158	CENTERMEDI COMÉRCIO DE PRODUTOS HOSPITALARES LTDA	907.460,05
159	CENTRO DE DIALISE E TRANSPLANTE LTDA	4.665.124,37
160	CENTRO DE REABILITACAO DE PORTO ALEGRE	2.762.284,78
161	CEPHEID BRASIL I. E. E COMERCIO DE PRODUTOS DE D. LTDA	61.356,61
162	CHRISTIANE NUNES DE FREITAS	6.400,00
163	CHRONOS ENGENHARIA E SERVIÇO SOCIOAMBIENTAL LTDA	35.271,52
164	CIAMED DISTRIBUIDORA DE MEDICAMENTOS LTDA	954.622,88
165	CIAMED-DISTRIBUIDORA DE MEDICAMENTOS LTDA	633.872,20
166	CIAMED-DISTRIBUIDORA DE MEDICAMENTOS LTDA.	714.507,35
167	CICLA DISTRIBUIDORA DE PRODUTOS PARA DIAGNOSTICOS LTDA - ME	7.523,87
168	CIEX DO BRASIL IND E COM DE PROD CIRÚRGICOS LTDA	1.128,00
169	CIMED INDUSTRIA DE MEDICAMENTOS LTDA	557.179,30
170	CINCA COMERCIO VAREJISTA E ATACADISTA DE FERRAMENTAS EIRELI	54.356,10
171	CINCO - CONFIANCA INDUSTRIA E COMERCIO LTDA	134.118,00
172	CIRO BELMONTE SILVEIRA	715,00
173	CIRUMAX COMÉRCIO DE MATERIAIS HOSPITALARES LTDA	116.550,22
174	CIRURGICA BIOMEDICA EIRELI	450,00
175	CIRURGICA FERNANDES COM DE MAT CIR E HOSP SOCIEDADE LTDA	623.337,23
176	CIRURGICA LAJEADENSE LTDA	6.668,80
177	CIRURGICA SANTA CRUZ COM. DE PRODUTOS HOSPITALARES LTDA	420.555,42
178	CIRURGICA SAO FELIPE PRODUTOS PARA SAUDE LTDA	83.259,19
179	CIRURGICA SAO LUIS DISTRIB DE M. E PRODUTOS H. EIRELI	46.043,00
180	CIRURGICAS CERON E. HOSPITALARES E VETERINÁRIOS LTDA	81.670,00
181	CITOPHARMA MANIPULACAO DE MEDICAMENTOS ESPECIAIS LTDA	2.181,65
182	CLAIR GONCALVES ESCOBAR	609,55
183	CLAIR JUSTO MACIEL	3.818,00
184	CLARO S.A.	10.328,41
185	CLAUDENIR NERES DOS SANTOS	649,71
186	CLAUDIA CRISTIANI OLIVEIRA FERREIRA	864,00
187	CLAUDIA FERTSCH	16.100,00
188	CLAUDIA LARISSA FLORES	43.309,00
189	CLEBER VOLNEI SILVEIRA DE VARGAS	13.800,00
190	CLINICA DE DEPENDENCIA QUIMICA GRAMADO EIRELI	100.566,00
191	CLINICA DE DEPENDENCIA QUIMICA GRAMADO LTDA	60.853,00
192	CLINICA ESPERANÇA DE AMPARO A CRIANÇA - CEACRI	43.668,40
193	CLINICA MEDICA RENE ASSUMPCAO EIRELI	166.824,59
194	CLINIRIM CLINICA DE DOENCAS RENAIIS LTDA	4.353.918,05
195	CLOVIS SALOMAO BAIALARDI	11.761,32
196	CM HOSPITALAR S.A.	39.895,20

197	COLLINE COMERCIO DE DESCARTAVEIS LTDA	47.230,20
198	COLLINE COMERCIO DE DESCARTAVEIS LTDA - EPP	155.356,62
199	COLOMBO ESTRUTURAS PARA EVENTOS EIRELI - EPP	85.980,00
200	COMERCIAL CEDRO EIRELI	1.129,00
201	COMERCIAL CIRURGICA RIOCLARENSE	27.277,76
202	COMERCIAL CIRURGICA RIOCLARENSE LTDA	679.068,55
203	COMERCIAL DE CARNES TRE SORELLE LTDA	21.067,78
204	COMERCIAL DE PRODUTOS COLONIAIS ALCIONE LTDA	1.205.998,28
205	COMERCIAL DIFERMAQ LTDA.	116.074,00
206	COMERCIAL KS EIRELI	19.900,00
207	COMERCIAL PORTO ALEGRENSE DE MÁQUINAS CALCULADORAS LTDA	8.100,00
208	COMERCIAL RIZZI & AGNISCHOCK LTDA	9.215,00
209	COMERCIAL SPONCHIADO EIRELI	292,00
210	COMERCIAL SPONCHIADO LTDA	4.496,12
211	COMERCIAL VANGUARDEIRA EIRELI	7.457,95
212	COMERCIO DE COMBUSTIVEL E FILTROS NEVOEIRO LTDA	200,00
213	COMÉRCIO DE MATERIAIS MÉDICOS HOSPITALARES MACROSUL LTDA	21.567,30
214	COMÉRCIO E TRANSPORTES WS LTDA	72.195,72
215	COMPANHIA CARRIS PORTO-ALEGRENSE	67.450,52
216	COMPANHIA DE GAS DO ESTADO DO RIO GRANDE DO SUL - SULGAS	19.023,35
217	COMPANHIA DE PROCES DE DADOS DO MUN DE P ALEGRE PROCEMPA S/A	22.633,50
218	COMPANHIA DE PROCESSAMENTO DE DADOS DO MUNICIPIO DE PORTO AL	33.120.613,25
219	COMPANHIA ESTADUAL DE DISTRIBUICAO DE ENERGIA ELETRICA - CEE	8.993.149,38
220	COMPETÊNCIA SOLUCOES MEDICAS SOCIEDADE SIMPLES LTDA - EPP	1.257.354,02
221	CONCEICAO FERRARO MARANGHELLO	4.780,00
222	CONDOMINIO EDIFICIO GALERIA MALCON	85.436,17
223	CONQUISTA DISTRIB DE MEDICAMENTOS E PROD HOSPITALARES LTDA.	8.202,48
224	CONSELHO DE ARQUITETURA E URBANISMO DO RIO GRANDE DO SUL	587,70
225	CONSELHO FEDERAL DE FARMACIA	7.525,52
226	CONSELHO REGIONAL DE ENGENHARIA E AGRONOMIA DO RS	1.686,82
227	CONSELHO REGIONAL DE TECNICOS EM RADIOLOGIA	157,56
228	CONSIGAZ-DISTRIBUIDORA DE GAS LTDA	98.534,02
229	CONSULTORIO DE R. CLINICA ILHA, PORTO E PASQUALI LTDA	503.327,39
230	CONTATTI COMERCIO E REPRESENTACOES LTDA	108,00
231	CONTATTI COMÉRCIO E REPRESENTAÇÕES LTDA	7.487,37
232	CONTROL LAB CONTROLE DE QUALIDADE PARA LABORATÓRIOS LTDA	46.610,88
233	COOP DE AGRICULT E AGROINDUSTRIAS FAM DE CAXIAS DO SUL LTDA	24.706,65
234	COOP DE T. P. E C. DOS T. A. DAS VILAS DE PORTO ALEGRE LTDA	204.606,32
235	COOPERATIVA AGRICOLA MISTA NOVA PALMA LTDA	25.908,71
236	COOPERATIVA DE TRABALHO, PRODUCAO E COMERCIALIZACAO DOS TRAB	6.762,91
237	COOPERATIVA DE TRABALHO, PRODUÇÃO E COMERCIALIZAÇÃO DOS TRAB	216.185,54
238	COPY PRINT INFORMATICA EIRELI - EPP	8.546,00
239	COREMED COMÉRCIO E REPRES DE PROD MÉDICOS HOSPITALARES LTDA	347.628,67
240	CORPS CENTRO DE REABILITAÇÃO LTDA	401.980,38
241	CORSUL COMERCIO E REPRESENTAÇÕES DO SUL LTDA	3.854,50
242	COTAÇÃO COMÉRCIO REPRES. IMPORT. E EXPORTAÇÃO LTDA	31.287,40
243	CPEG CENTRO DE PESQUISA GINECOLÓGICA S/S LTDA	214.076,62
244	CQC - TECNOLOGIA EM SISTEMAS DIAGNOSTICOS LTDA	9.760,00
245	CREMER S/A	1.321.615,13
246	CRISMILA TRANSPORTES LTDA - ME	47.760,00



247	CRISTÁLIA PRODUTOS QUIMICOS FARMACÊUTICOS LTDA	2.772.498,40
248	CRISTIANE DE MOURA SOLONETO	22.120,94
249	CRISTINA LAZZARI SOUZA	19.186,20
250	CRUZ & CRUZ TRANSPORTES E TURISMO EIRELI - EPP	65.520,00
251	CRV SERVICOS TERCEIRIZADOS LTDA	571,20
252	CSM CONSTRUTORA SILVEIRA MARTINS EIRELI	328.312,03
253	CSS TRANSPORTES LTDA - ME	98.399,76
254	CUBO COMUNICACAO VISUAL EIRELI	120.352,32
255	CUNHA & MEIRELES TRANSPORTES LTDA	58.080,00
256	D & D PRODUTOS DE HIGIENE LIMPEZA LTDA ME	943,80
257	D Z L DISTRIBUIDORA ZANATA LTDA	35.075,04
258	D&F COMERCIO DE MATERIAIS E EQUIPAMENTOS EIRELI	823,78
259	DAISY VARGAS TEIXEIRA FERRAGENS	773,20
260	DALMEDSUL MEDICAMENTOS EIRELI	39.672,00
261	DANIALEX TEC MATERIAL MEDICO HOSPITALAR LTDA.	21.760,00
262	DANIEL HENRIQUE FURLANETTO	2.528,33
263	DANIEL LAZZARI SOUZA	19.186,20
264	DANIELE PIOLI DOS SANTOS	16.652,15
265	DARLINDA SALDANHA LEITE	40.682,52
266	DARÓS - SUPRIMENTOS PARA INFORMÁTICA E ESCRITÓRIO LTDA	573,28
267	DAROS-SUPRIMENTOS PARA INFORMATICA E ESCRITORIO LTDA	11.745,46
268	DEBORA BERTOL DOS SANTOS MORAES & CIA LTDA	25.948,21
269	DEBORA SILVA DE MATOS	291,40
270	DEDETIZE CONTROLE DE PRAGAS LTDA	41.889,54
271	DEISE ROCHA REUS	6.300,00
272	DELAMINAS COMERCIO E EXPORTACAO LTDA	9.404,00
273	DEL F DISTRIBUIDORA DE MEDICAMENTOS EIRELI	402.637,00
274	DEL F DISTRIBUIDORA DE MEDICAMENTOS LTDA	269.581,00
275	DELTA LIFE DISTR DE PRODUTOS HOSPITALARES LTDA	636,00
276	DELTA SHOP - DISTRIBUIDORA DE PRODUTOS HOSPITALARES LTDA	15.375,60
277	DELVALLE MATERIAIS ELETRICOS EIRELI	2.613,00
278	DELVALLE MATERIAIS ELÉTRICOS EIRELI	4.161,00
279	DENISE DOS SANTOS LACERDA	1.673,41
280	DENISE T. PETRY CAMEJO	52.312,10
281	DENTAL ALTA MOGIANA - COM. DE PRODUTOS ODONTOLÓGICOS LTDA	152.858,01
282	DENTAL BH BRASIL COM DE PROD ODONTO-MED-HOST EIRELI	8.140,16
283	DENTAL CONCEITO COM. DE PRODS. ODONTOL. MED. E HOSP. EIRELI	30.270,75
284	DENTAL CREMER PRODUTOS ODONTOLOGICOS S.A	45.932,87
285	DENTAL HIGIX PRUDUTOS ODONTOLOGICOS MEDICOS HOSPITALARES	32.004,06
286	DENTAL MARIA LTDA	4.387,74
287	DENTAL MED EQUIPAMENTOS E MATERIAIS ODONTOLOGICOS E HOSPITAL	31.500,69
288	DENTAL OESTE EIRELI	71.750,67
289	DENTAL OPEN - COMERCIO DE PRODUTOS ODONTOLOGICOS LTDA	194,67
290	DENTAL PRIME PROD ODONTOLOGICOS MEDICOS HOSP EIRELI	94.924,07
291	DENTARIA E DISTRIBUIDORA HOSPITALAR PORTO ALEGRENSE LTDA	127.577,17
292	DENTAX COMÉRCIO DE PRODUTOS ODONTOLOGICOS LTDA	4.407,00
293	DEPARTAMENTO ESTADUAL DE TRANSITO	1.232,77
294	DEPARTAMENTO MUN PREVID SERV PUBL MUN DE PORTO ALEGRE	108.680.396,89
295	DEPARTAMENTO MUNICIPAL DE LIMPEZA URBANA	6.613,11
296	DER HECK MED SERVIÇOS HOSPITALARES LTDA	526.101,25

297	DESCARBOX DISTRIBUIDORA HOSPITALAR LTDA	832,20
298	DESKART SUL DISTRIBUIDORA DE MATERIAIS DE LIMPEZA LTDA	307.379,14
299	DGW BRASIL EIRELI	6.985,36
300	DHZ COMERCIO DE SUPRIMENTOS LTDA	1.095,00
301	DIAGNOSTICOS SUL PRODUTOS HOSPITALARES LTDA	13.708,00
302	DIAMED LATINO AMERICA S.A.	422.028,80
303	DIAMOND ACESSORIOS LTDA	674.075,00
304	DIBON LTDA	72.248,67
305	DIBRON COMERCIO DE ARTIGOS ORTOPEDICOS EIRELI	19.172,57
306	DIGNORA OLIVA GONZALEZ	1.913,33
307	DIMALAB ELETRONICS DO BRASIL EIRELI	63.819,00
308	DIMASTER COMÉRCIO DE PRODUTOS HOSPITALARES LTDA	1.625.677,14
309	DISMATH DISTRIBUIDORA DE MATERIAIS MEDICOS E HOSP LTDA	20.791,20
310	DISTRIBUIDORA DE MEDICAMENTOS BACKES EIRELI	6.617,99
311	DISTRIBUIDORA DE MEDICAMENTOS PAULO LIMA LTDA	30.384,00
312	DISTRICENTER DISTRIBUIDORA DE MEDICAMENTOS LTDA	2.592,00
313	DISTRICENTER DISTRIBUIDORA DE MEDICAMENTOS LTDA - EPP	74.599,56
314	DIUNI COMERCIO DE EMBALAGENS E UTENSILIOS LTDA	18.812,00
315	DIVISINOS COMERCIAL E DISTRIBUIDORA EIRELI	63.798,20
316	DK DIAGNOSTICA COMERCIO DE PRODUTOS CIENTIFICOS EIRELI	3.500,00
317	DL DISTRIBUIDORA DE MEDICAMENTOS EIRELI	21.727,00
318	DMMB-MEDIC OS ASSOCIADOS S/S	3.828.108,96
319	DOC SERVIÇOS MÉDICOS LTDA	1.637.139,50
320	DOCG TRANSPORTES LTDA	84.840,00
321	DORALBA MADELIN QUINONES REYES	2.528,33
322	DOVALE DISTRIBUIDORA LTDA	235.123,12
323	DR ROCHA MATERIAIS DE CONSTRUCAO EIRELI	136.061,73
324	DUCA MOVEIS LTDA	11.109,00
325	DUNAS DISTRIBUIDORA DE FILTROS E LUBRIFICANTES LTDA	2.118,40
326	DUTRAMED DISTRIBUIDORA LTDA	5.576,50
327	DZL - DISTRIBUIDORA ZANATA LTDA	22.210,61
328	E. D. AZAMBUJA & CIA LTDA - EPP	116.135,35
329	EBSCO BRASIL LTDA	97.020,00
330	ECO DIAGNOSTICA LTDA	600.030,00
331	ECOVEC S/A	1.119.356,43
332	EDUARDO ALONSO ROMO	1.913,33
333	EDUARDO GHELLER HEIDEMANN	715,00
334	EDUARDO ZANOTTA RODRIGUES	9.991,29
335	EDWARDS LIFESCIENCES COMERCIO DE PRODUTOS M. LTDA	1.657,41
336	EFICAZ MED COMERCIO DE PRODUTOS HOSPITALARES LTDA	12.670,40
337	EFICAZ MED. COMÉRCIO DE PRODUTOS HOSPITALARES LTDA	11.536,40
338	EKOS - LOCADORA DE VEICULOS LTDA	49.692,48
339	ELETRICA LUZ COMERCIAL DE MATERIAIS ELÉTRICOS LTDA	9.342,50
340	ELEVADORES ALCER LTDA	588.778,70
341	ELISVANDIA MATOS DONINI	8.011,52
342	ELISVANDIA MATOS DONINI EIRELI	318,40
343	ELISVELTON FOGACA BARBOSA	1.776,67
344	ELITE INDUSTRIA DE PAPEIS EIRELI	701,73
345	ELITE MATERIAIS DE CONSTRUÇÃO LTDA	61.194,26
346	ELITE ORTOPEDIA LTDA.	353.263,55

347	ELMO PAPELARIA LTDA	6.126,18
348	ELO TEXTIL LTDA	4.976,32
349	EMERSON AMABILIO MACHADO PERONI	254,13
350	EMIGE MATERIAIS ODONTOLOGICOS LTDA	50.072,88
351	EMPRESA BRASILEIRA DE CORREIOS E TELÉGRAFOS	16.299,52
352	EMPRESA JORNALÍSTICA CALDAS JÚNIOR LTDA	418,80
353	EMPRESA JORNALISTICA J.C. JARROS LTDA.	249,70
354	ENGESINOS ENGENHARIA LTDA	1.908,08
355	ENOR TRANSPORTES EIRELI - ME	49.200,00
356	ENTERSOLUCOES COMERCIO DE PULSEIRAS HOSPITALARES LTDA	13.528,00
357	ENTERSOLUCOES COMERCIO DE PULSEIRAS HOSPITALARES LTDA - ME	70.300,00
358	EPIMED PRODUTOS E SERVIÇOS PARA SAÚDE LTDA	47.246,88
359	ERIMAR INDUSTRIA E COMERCIO DE PRODUTOS PARA SAUDE EIRELI	97.696,50
360	ES COMERCIO DE ELETRODOMESTICOS LTDA	66.354,80
361	ESCALA COMUNICAÇÃO & MARKETING LTDA	708.313,20
362	ESCOLARES INDUSTRIA E COMERCIO DE MOVEIS LTDA	27.249,90
363	ESCRIBLU COMERCIO DE MOVEIS EIRELI	11.480,82
364	ESF SERVICOS E TRANSPORTES LTDA	1.405.426,61
365	ESSITY SOLUCOES MEDICAS DO BRASIL COM E DISTRIBUICAO LTDA	62.572,12
366	ESSITY SOLUÇÕES MÉDICAS DO BRASIL COM E DISTRIBUIÇÃO LTDA	53.530,68
367	ESTHER CANO POZO	2.323,33
368	ETIENE CARDOSO MADALENA	427,50
369	EVOLUTION CARD PERSONALIZACAO EM CARTOES DE PVC LTDA	2.937,50
370	EXPERTISE SOLUÇÕES FINANCEIRAS LTDA	839.020,69
371	F L V DA SILVA	3.100,00
372	F&S GESTAO LTDA	1.366.827,91
373	FABIANA HERMES SUPRINYAK	1.708,52
374	FABRICIO VIANA PARAYBA SZORTIKA	2.801,67
375	FAMAHA COMERCIO DE MATERIAL DE INFORMATICA LTDA	331,92
376	FANEM LTDA.	57.000,00
377	FAST BIO COMERCIAL EIRELI	3.857,00
378	FATO IMPORTADORA E EXPORTADORA DE INSTRUM CIRURGICOS LTDA	9.914,00
379	FERNANDES MANA MATERIAIS E EQUIPAMENTOS EIRELI	2.668,76
380	FERRAGEM ELETROCOR EIRELI	93.298,27
381	FILTERFLUX EQUIPAMENTOS PARA LABORATORIO LTDA	63.000,00
382	FISIO ANDRADE NEVES CLÍNICA DE REUMATISMO, MEDICINA FÍSICA E	499.458,39
383	FISIOCLÍNICA DE PORTO ALEGRE SOCIEDADE SIMPLES - ME	650.346,74
384	FIVE MEDICAL COMERCIO DE MATERIAL MEDICO HOSPITALAR EIRELI	1.491.360,00
385	FIVE MEDICAL COMÉRCIO DE MATERIAL MÉDICO HOSPITALAR EIRELI	43.020,00
386	FLAG TRANSPORTES EIRELI	103.698,00
387	FLAVIA MARIA OLLERMANN	15.603,15
388	FLAVIA NUNES DA ROSA FRAGA	107.754,57
389	FLAVIO MAKISHI RODRIGUES	806,67
390	FLORES TINTAS COMERCIO DE TINTAS E ACESSORIOS LTDA	6.150,00
391	Folha de Pagamento	471.395.129,84
392	FORMATHOS FORNECEDORA DE MATERIAL HOSPITALAR LTDA	96.535,44
393	FORTE TRANSPORTES LTDA - ME	402.299,08
394	FORTPAN COMERCIO DE ALIMENTOS LTDA	238.311,07
395	FRANCIELE ESCOVAL	235,00
396	FRANCIELI HAIDUK RIGO	3.317,87

397	FRANCINE GIANA GUIDO E CIA LTDA	286,80
398	FREDOLINO FERREIRA DA ROSA	22.600,00
399	FSS TRANSPORTES LTDA - ME	21.575,40
400	FUFAMED COMERCIO E IMPORTACAO MEDICO HOSPITALAR EIRELI	822.614,09
401	FULLTECH EQUIPAMENTOS LTDA	7.427,20
402	FUNDAÇÃO DE APOIO DA UNIVERSIDADE FEDERAL DO RGS	3.011.663,60
403	FUNDAÇÃO DE ASSISTÊNCIA SOCIAL E CIDADANIA - FASC	394.077,92
404	FUNDAÇÃO DE ATENDIMENTO SOCIO EDUCATIVO DO RIO GRANDE DO SUL	28.252,81
405	FUNDAÇÃO RIOGRANDENSE UNIVERSITARIA DE GASTROENTEROLOGIA	438.250,26
406	FUNDAÇÃO UNIVERSITARIA DE CARDIOLOGIA	89.609.040,60
407	FUNDO DO REGIME GERAL DE PREVIDENCIA SOCIAL	1.490.164,47
408	FUNDO ESTADUAL DE SAÚDE	77.982,80
409	FUNDO NACIONAL DE SAUDE - MINISTERIO DA SAUDE.	2.973.074,61
410	G GOTUZZO & CIA.LTDA	39.429,09
411	G PLASTICOS COM VAREJISTA E ATACADISTA DE PLASTICOS LTDA	12.625,76
412	G. C. ARAUJO - MOVEIS DE AÇO	89.861,60
413	G.P.A. GERENCIAMENTO E PROJETOS EIRELI	21.476,90
414	GA&PF TRANSPORTES LTDA - ME	334.593,81
415	GABRIEL FRIES GUIMARÃES	3.820,79
416	GABRIELA BRESOLIN	13.609,29
417	GABRIELA DOS SANTOS DIAS	352,50
418	GABRIELA TORRES RAUBER	515.150,26
419	GABRIELA TORRES RAUBER GHIGGI	22.683,96
420	GABRIELLE AGUIAR VARASCHIN	29.973,87
421	GAIVOTA PARTICIPAÇÕES LTDA	167.351,67
422	GANESH LOGISTICA E DISTRIBUIÇÃO EIRELI	70.956,70
423	GENIAL PRODUTOS PARA LIMPEZA LTDA	1.431,00
424	GERARDO REYES REYES	2.255,00
425	GFG RECURSOS HUMANOS EIRELI	2.022.853,37
426	GHEANN MARCCEL XAVIER MACHADO	806,67
427	GIGA MATERIAIS ELETRICOS EIRELI	12.480,60
428	GIGA MATERIAIS ELETRICOS LTDA	1.078,00
429	GIL VICENTE GALANTE MEIRA	13.370,72
430	GILBERTO MANTILLA MELLO	660,00
431	GILMED SUL COMERCIO DE MATERIAL CIRURGICO EIRELI - EPP	106.716,66
432	GILSON LIMA FONTELLA JUNIOR	445,00
433	GIOVANI COELHO DE SOUZA	200,40
434	GIRON EMPREENDIMENTOS IMOBILIÁRIOS LTDA	325.739,92
435	GLAUCIA MARIA DIAS FONTOURA	4.500,00
436	GLOBAL DISTRIBUIÇÃO DE BENS DE CONSUMO LTDA	8.767,25
437	GLOBAL MED SERVIÇOS EM SAUDE LTDA	1.231.606,40
438	GLOBALMED SUPORTE DE MATERIAL TERAPEUTICO LTDA	234.366,23
439	GLOBALMED SUPORTE DE MATERIAL TERAPÊUTICO LTDA - EPP	46.613,20
440	GM INDUSTRIA E COMERCIO VAREJISTA DE MOVEIS LTDA-ME	105.082,24
441	GOLDENPLUS - COM DE MEDICAMENTOS E PROD HOSP LTDA	319.310,80
442	GOTAS DO VALE - IND.,COM.,IMP. E EXP. DE SUCOS LTDA	7.637,68
443	GRAZIELA SEVERO DA SILVA	1.666,93
444	GREINER BIO-ONE BRASIL PRODUTOS MEDICOS HOSPITALARES LTDA	91.829,99
445	GRIEBLER E GRIEBLER LTDA	8.792,00
446	GRUDA E FIXA COMERCIO DE FERRAGENS EIRELI	839,88

447	GRUPO BRASILEIRO DE CLASSIFICAÇÃO DE RISCO - GBCR	54.150,00
448	GT4 PROJETOS EM COMUNICACAO LTDA	89.698,25
449	GUILHERME DE LIMA DORNELES	659,00
450	GUILHERME PISONI QUEIROZ	29.973,87
451	GUSTAVO MALTEZ LENGLER	1.170,34
452	H STRATTNER E CIA LTDA	69.847,50
453	HALEX ISTAR INDUSTRIA FARMACEUTICA S/A	228.231,00
454	HECADI EQUIPAMENTOS MEDICOS LTDA	54.500,00
455	HELEN CORREIA DA SILVA	482,50
456	HEMOCAT COMÉRCIO E IMPORTAÇÃO LTDA	159.030,00
457	HERA MEDICAL REPRESENTAÇÕES, COMERCIO E SERVIÇOS LTDA	23.301,24
458	HI TECHNOLOGIES LTDA	850.500,00
459	HIGH TECH BR TECNOLOGIA DA INFORMAÇÃO LTDA	2.520,00
460	HOSPBOX DISTRIBUIDORA DE PRODUTOS HOSPITALARES LTDA	8.505,89
461	HOSPFAR IND E COM DE PRODUTOS HOSPITALARES LTDA	909.056,00
462	HOSPFAR IND.E COM.DE PRODUTOS HOSPITALARES LTDA	3.920,00
463	HOSPITAL ESPIRITA DE PORTO ALEGRE	8.378.269,07
464	HOSPITAL NOSSA SENHORA DA CONCEICAO S.A.	1.094.629,52
465	HOSPITRADE DISTRIBUIDORA DE EQUIPAMENTOS HOSPITALAR LTDA	18.802,00
466	HOSPITRADE DISTRIBUIDORA DE EQUIPAMENTOS HOSPITALAR LTDA EPP	239.193,94
467	HOSPITRADE DISTRIBUIDORA DE EQUIPAMENTOS HOSPITALAR LTDA RPP	47.621,20
468	HOSPMED COMÉRCIO EIRELI	5.556,00
469	IBF - INDUSTRIA BRASILEIRA DE FILMES S/A	14.752,00
470	IBG INDÚSTRIA BRASILEIRA DE GASES LTDA	112.994,05
471	IDALMA LEYVA DOMINGUEZ	2.528,33
472	IFAL IND E COM DE PRODUTOS FARMACEUTICOS LTDA	58.010,00
473	ILUMINAR COMERCIO E REPRESENTACOES EIRELI	1.759,00
474	IMEX MEDICAL COMERCIO E LOCAÇÃO LTDA	452.000,00
475	IMPORT SERVICE MATERIAL MEDICO HOSPITALAR LTDA	65.828,51
476	IMPORTADORA QUÍMICA DELAWARE LTDA	9.958,88
477	IMPRIMA INDUSTRIA GRAFICA EIRELI	6.533,00
478	IND. QUIMICA MASCIA LTDA	21.515,09
479	INDIGO & BRIM COMERCIO DE UNIFORMES LTDA	47.940,00
480	INDUSTRIA DE TINTAS CHARRUA - EIRELI	1.376,72
481	INDUSTRIA E COMERCIO DE PRODS. ALIMENTICIOS BIOMICA LTDA	137,45
482	INFOTRIZ COMERCIAL LTDA	713,00
483	INJEX INDUSTRIAS CIRURGICAS LTDA	42.910,00
484	INOVA SOLUCOES INFORMATICA EIRELI	27.072,00
485	INOVAMED COMÉRCIO DE MEDICAMENTOS LTDA	257.382,21
486	INST BRAS DE SAUDE, ENSINO, P. E EXTENSÃO PARA O D. HUMANO	5.466.223,92
487	INSTITUTO CULTURAL SAO FRANCISCO DE ASSIS	6.084,97
488	INSTITUTO DE DOENÇAS RENAIIS LTDA	1.191.441,05
489	INSTITUTO DE FISIOTERAPIA PROFESSOR LIVIO ROCCO LTDA	385.688,80
490	INSTITUTO DE SAÚDE SANTA CLARA	714.603,55
491	INSTITUTO DO CÂNCER INFANTIL	20.643,80
492	INSTITUTO FISIOTERAPIA E REABILITAÇÃO LTDA	723.524,30
493	INSTITUTO MUNICIPAL DE ESTRATEGIA DE SAUDE DA FAMILIA -IMESF	91.644.307,37
494	INSTITUTO NACIONAL DO SEGURO SOCIAL	421.032,28
495	INSTITUTO RENASCER	2.044.047,60
496	INSTITUTO RENASCER - SRT 9 - SUL/CENTRO-SUL	644.570,10

497	INSTRAMED INDUSTRIA MEDICO HOSPITALAR LTDA	39.660,00
498	IRIO MIGUEL GOMEZ DIAZ	2.255,00
499	IRIS REGINA SANTOS MARQUES	1.776,67
500	IRMANDADE DA SANTA CASA DE MISERICORDIA DE PORTO ALEGRE	311.959.635,24
501	ISABEL CRISTINA NUNES DA ROSA	2.200,00
502	ITACA EIRELI - ME	4.383,99
503	IWR COMERCIO E SERVICOS LTDA	17.015,35
504	J J JOBIM TRANSPORTES LTDA - ME	172.311,84
505	J P CAVEDON SOARES	2.602,00
506	J P CAVEDON SOARES - ME	3.214,00
507	J. P. GOLLEM INDÚSTRIA E COMÉRCIO LTDA	1.470,00
508	J2R AUTOMACAO LTDA	23.834,00
509	JADER BORGES ZOMER	14.184,96
510	JANAINA LIMA MACARTHY	403,41
511	JANDIRA DE LOURDES MACEDO AGUIAR	127,06
512	JARDEL JACOBS PEREIRA DA SILVA	50.179,39
513	JARDIM DISTRIBUIDORA DE COSMETICOS LTDA	1.068.062,30
514	JARZYNSKI ELETRICA LTDA	36.781,23
515	JAURO CHIARI COMUNALE - ME	20.500,00
516	JAVIER BERNARDI 02532623055	5.478,73
517	JBL SERVICOS E DISTR DE MATERIAL MEDICO HOSPITALAR LTDA	1.875,00
518	JESUS CORREA CEBALLO	2.323,33
519	JLF DISTRIBUIDORA DE ALIMENTOS EIRELI	25.601,44
520	JLH TRANSPORTES LTDA	112.651,93
521	JOAO BRENO ABEGG	35.801,62
522	JOAO CUNHA	22.627,32
523	JOÃO GUILHERME REIS DE OLIVEIRA	29.973,87
524	JOAQUIM FRANCISCO DE OLIVEIRA	5.027,68
525	JOB RECURSOS HUMANOS LTDA	25.664,36
526	JOHNSON & J. DO BRASIL IND E COM DE PRODS PARA SAUDE LTDA	78.249,84
527	JOMHEDICA NORTE PRODUTOS MEDICOS HOSPITALARES LTDA	53.008,20
528	JONAS LUIZ COLOMBELLI JUNIOR	789,48
529	JOSE ANTONIO BASTOS BRITTO	25.405,80
530	JOSE AUGUSTO RIBEIRO DE MOURA	57.385,78
531	JOSE LUIZ SOARES MANSUR	3.300,00
532	JOSETE SALOMAO BAIALARDI	11.761,24
533	JOSILMED COMERCIO DE MATERIAL HOSPITALAR LTDA	14.518,00
534	JOYCE REYTE TOMLINSON LENZ	275,00
535	JRV OLIVEIRA E FILHO LTDA	6.842,90
536	JRV OLIVEIRA E FILHO LTDA ME	7.835,60
537	JUAN CARLOS MORENO ROJAS	2.528,33
538	JUAN LOPEZ SANTIAGO	220,00
539	JUAREZ JOSE PEREIRA	45.102,05
540	JULIA DUTRA DE ALMEIDA	6.721,26
541	JULIANA HASSTENTEUFEL DORIGATTI	1.000,00
542	JULIERME F. DA ROSA	17.794,00
543	K M L R PINHEIRO INFORMATICA	4.100,00
544	KAPRICO DISTRIBUIDORA EIRELI	260,00
545	KARLA VIVEROS URIARTE	2.528,33
546	KATIA SALOMAO BAIALARDI	11.761,33

547	KERCHE - TRANSPORTES EIRELI - ME	68.577,71
548	KESSEL SUL INDUSTRIA E COMERCIO DE EQUIPAMENTOS TERMO METALU	14.239,72
549	KHARISMA COMERCIAL LTDA	2.255,90
550	KJ INDUSTRIA E COMERCIO DE EMBALAGENS LTDA	3.075,40
551	KM DISTRIBUIDORA DE PRODUTOS DE INFORMATICA EIRELI	15.329,30
552	KURACTIVA COMERCIO E SERVICOS LTDA	85.940,00
553	L.M. FARMA INDÚSTRIA E COMÉRCIO LTDA	53.777,40
554	LABINBRAZ COMERCIAL LTDA.	407.720,00
555	LABORATORIO ANALYSIS LTDA	1.344.609,57
556	LABORATÓRIO ANALYSIS LTDA	35.053,21
557	LABORATÓRIO ANDRADAS LTDA	928.900,15
558	LABORATORIO BIOANALISES S/S LTDA	1.887.922,95
559	LABORATORIO DE ANALISES JEFFMAN LTDA	2.081.609,83
560	LABORATORIO EDELWEISS LTDA	273.876,96
561	LABORATORIO ENDOCRIMETA DE ANALISES CLINICAS LTDA	1.829.137,20
562	LABORATORIO FELIPPE LTDA	395.502,85
563	LABORATÓRIO FELIPPE LTDA	51.650,44
564	LABORATÓRIO GEYER DE ANÁLISES CLÍNICAS S/S LTDA	872.693,75
565	LABORATÓRIO LUTZ SOCIEDADE SIMPLES LTDA	1.091.577,56
566	LABORATORIO MARQUES PEREIRA LTDA	1.945.650,15
567	LABORATORIO MONT'SERRAT LTDA	248.687,16
568	LABORATÓRIO MOOGEN S/S LTDA	366.034,64
569	LABORATORIO NOBEL S.A.	10.606.798,22
570	LABORATÓRIO SANTA HELENA LTDA	1.078.195,76
571	LABORATORIO TEUTO BRASILEIRO S/A	1.092.660,50
572	LABORATORIOS B BRAUN S/A	766.250,52
573	LABORCLIN PRODUTOS PARA LABORATORIOS LTDA.	83.340,27
574	LABORSYS SISTEMAS DIAGNOSTICOS COMERCIO LTDA	921.370,20
575	LAISLA GABRIELE CONCEICAO SOARES MOREIRA	657,50
576	LAURA GALANTE ZANDONA	751,67
577	LAVANDERIA LAVEX CLEAN EXPRESS LTDA - ME	1.457.556,80
578	LAYOUT MÓVEIS PARA ESCRITORIO LTDA	128.413,96
579	LE VEICULOS E EXTINTORES LTDA	1.300,38
580	LEDA HECKER PEREIRA LIMA	100.910,03
581	LEDWYNG DAVID GONZALEZ PATINO	9.991,29
582	LEONARDO AUGUSTO BACKES CONFECÇÕES DO VESTUÁRIO	8.448,00
583	LEONARDO RODRIGUES	2.317,00
584	LEONARDO TERRES GINGUELESKI	825,00
585	LETICIA QUARTI SOARES	8.934,51
586	LETÍCIA TERESA MASIERO	11.588,40
587	LEXBEMARK COMERCIO LTDA	572,50
588	LFP COMERCIO DE PRODUTOS PARA SAUDE EIRELI	700,00
589	LIANE MOREIRA	34.762,91
590	LIARES & CAMPOS SERVIÇOS E MANUTENÇÃO DE MÁQUINAS I. LTDA	9.780,00
591	LICIMED DIST DE MEDICA CORR E PROD MÉDIC E HOSPITALARES LTDA	374.040,31
592	LICIMED DISTRIB DE M. C. E PRODUTOS MEDICOS E H. LTDA	210.928,58
593	LICIMED DISTRIB DE MEDIC COR. E PROD. MÉDICOS E HOSPIT. LTDA	28.975,04
594	LICIMIX COMÉRCIO DE MATERIAIS E EQUIPAMENTOS LTDA-ME	56.574,00
595	LICITARE PRODUTOS, MATERIAIS E SERVICOS LTDA	58.979,72
596	LIDER PAN LTDA	67.833,65

597	LIDERSUL SERVICOS TERCEIRIZADOS EIRELI	183.039,49
598	LIFE CENTER COMERCIO E DISTRIBUIDORA DE MEDICAMENTOS LTDA	33.399,67
599	LIFE LABORATORIO DE INSUMOS FARMACEUTICOS ESTEREIS LTDA	123.871,08
600	LIFE STAR EIRELI - ME	259.672,39
601	LIFECOR COMÉRCIO DE PRODUTOS HOSPITALARES LTDA	4.689,00
602	LIFEMED INDUSTRIAL DE EQUIP. E ARTIGOS MEDICOS E HOSP. S.A.	116.000,00
603	LINDE GASES LTDA	10.868,72
604	LIVE COMERCIO DE MATERIAL HOSPITALAR EIRELI	91.876,00
605	LÍVIA LÁVINA E SOUZA	12.793,71
606	LLCS COMÉRCIO DE INSUMOS E SERVIÇOS LTDA - ME	75.000,00
607	LORINDA MARGARET LAZZARI	46.006,00
608	LORRUAMA SILVA COSTA	424,00
609	LOTUS INDUSTRIA E COMERCIO LTDA	177.600,00
610	LUCIA HELENA CARVALHO ENGRACIO	2.000,00
611	LUCIA KUNKEL ANTUNES	25.370,63
612	LUCIANE IGANSI GIACOMOLLI	1.467,55
613	LUCIANO RODRIGUES CHAGAS	896,12
614	LUCIMAR MARQUES PINTO BROD	5.004,00
615	LUGANE COMERCIO E SERVIÇOS LTDA	61.404,26
616	LUIS ALCIBIADES DOMENECH BENITEZ	2.323,33
617	LUIS CÉSAR REIS	3.094,00
618	LUIZ JOAO LAZZARI	37.437,40
619	LUIZA LEONARDI	39.965,16
620	LUMIAR HEALTH BUILDERS EQUIPAMENTOS HOSPITALARES LTDA	21.000,00
621	LYON SERVICOS TERCEIRIZADOS LTDA	1.045.602,76
622	M M CONFECÇOES LTDA	29.117,30
623	M M DISTRIBUIDORA DE MATERIAIS ELETRICOS E INSTALACAO EIRELI	48.082,00
624	M. F. MACHADO SOARES	50.401,00
625	M.K.R. COMERCIO DE EQUIPAMENTOS EIRELI	158.346,40
626	MACHADO COMERCIO OBRAS E SERVICOS EIRELI	18.770,00
627	MACMED SOLUÇÕES EM SAÚDE LTDA	3.036,20
628	MADEIREIRA SANTA CLARA LTDA	915,25
629	MADIS COMERCIO E SERVICOS LTDA	42.597,50
630	MAGNAMED TECNOLOGIA MEDICA S.A.	87.800,00
631	MAGNEGAS SERVICOS EIRELI - ME	23.900,00
632	MAIKEL VAZQUEZ ARANGUREN	348,33
633	MANOELITA BIASOTTO - ME	2.045,00
634	MANRAD MANUTENCAO RADIOLOGICA E SISTEMAS HOSPITALARES LTDA	3.850,00
635	MANUEL FIDEL GUEVARA GOMEZ	2.118,33
636	MAQUIMOTOR COMERCIAL E TÉCNICA LTDA	15.800,00
637	MAQUISUL INDÚSTRIA E COMÉRCIO DE GRUPOS GERADORES LTDA	10.621,66
638	MARCELO CAMARGO RODRIGUES	31.291,90
639	MARCELO IRONI RODRIGUES DOS SANTOS - ME	5.030,00
640	MARCIO LUIS BLAUTH TIMOTHEO	16.100,00
641	MARCO ANTONIO GIAMBASTIANI	5.225,00
642	MARCOS VINICIUS VIEIRA ROCHA	2.801,67
643	MARE ALTA COMERCIO DE CONFECÇOES LTDA	296.626,00
644	MARIA CAROLINA LICKS	23.400,00
645	MARIA CECÍLIA GOMES BELTRÃO	10.517,90
646	MARIA CECILIA PETRY MATZENBACHER	10.870,72



647	MARIA CONSUELO SOARES DA MATA	20.663,87
648	MARIA DA GRACA BOUCINHA MARQUES	40.895,46
649	MARIA DA GRACA FONTOURA MOURA	354,31
650	MARIA DE LAS NIEVES QUINTANA GRAVERAN	2.323,33
651	MARIA DE LOURDES GOMES CALIXTO	51.091,65
652	MARIA ELOIR SOARES DE ALMEIDA	475,88
653	MARIA LUIZA PRATES	13.109,97
654	MARIANA ALADREN	1.254,31
655	MARIANA FOSCH DE CAMPOS FERREIRA	421,66
656	MARIANA KUMAIRA FONSECA	9.991,29
657	MARIANA SANDRIN TONI	9.991,29
658	MARIE CHRISTINE REVILLION DE OLIVEIRA	79.676,44
659	MARIELA DEL CARMEN MARRERO NODAL	2.528,33
660	MARINGA HOSPITALAR DISTRIB. DE MEDIC. E CORRELATOS EIRELI	5.128,00
661	MARIZA BEATRIZ LAZZARI SOUZA	46.002,00
662	MARLA DIGIANE DE ANDRADE	6.600,00
663	MARQUI INDUSTRIA E COMERCIO DE PRODUTOS DE LIMPEZA LTDA	3.531,60
664	MARYS ELIANE REZENDE	93.889,32
665	MASTER ELETRODOMESTICOS EIRELI	11.800,00
666	MASTERSUL EQUIPAMENTOS DE SEGURANÇA LTDA	251,70
667	MATEFI COMERCIAL LTDA	6.914,20
668	MATHEUS BRAZEIRO HOMEM	3.380,00
669	MATHEUS CARVALHO MENDES	9.270,72
670	MATTANA VEICULOS LTDA	157.000,00
671	MAX CIRURGICA COMERCIO DE MATERIAIS HOSPITALARES LTDA	4.208,90
672	MAX CIRÚRGICA COMÉRCIO DE MATERIAIS HOSPITALARES LTDA	3.557,80
673	MAXIGIRO COMERCIO DE ALIMENTOS LTDA	81.219,08
674	MAXIMED SUL COMERCIO DE PRODUTOS MEDICO HOSPITALARES LTDA	4.735,00
675	MAXIMED-SUL COMERCIO DE PRODUTOS MEDICO HOSPITALARES LTDA	26.332,00
676	MAXIMO INDUSTRIA E COMERCIO EIRELI	9.144,00
677	MAYCON WILL EIRELI	156,10
678	MCA MOLDADOS DE CONCRETO ARMADO LTDA	39.852,95
679	MCARTHUR ALEXANDER BARROW	751,67
680	MCMED COMERCIO DE MATERIAL MEDICO HOSPITALAR LTDA	27.916,35
681	MCMED COMÉRCIO DE MATERIAL MÉDICO HOSPITALAR LTDA	58.832,89
682	MCMED COMERCIO DE MATERIAL MEDICO HOSPITALAR LTDA - EPP	37.441,64
683	MCW PRODUTOS MÉDICOS E HOSPITALARES LTDA	515.861,39
684	MDT INDÚSTRIA, COMÉRCIO, IMP E EXP DE IMPLANTES S/A	344,00
685	MEDCARE COM. DE PRODUTOS E EQUIP. MEDICO HOSPITALARES EIRELI	1.580,00
686	MEDCARE COMERCIO DE PRODUTOS E E. MEDICO HOSPITALARES EIRELI	63.268,00
687	MEDCARE COMERCIO DE PRODUTOS E EQUIPAMENTOS MEDICO HOSPITALA	31.333,00
688	MEDCLEAN COMERCIAL LTDA	175.029,69
689	MEDCMED PRODUTOS MEDICOS LTDA	78.723,38
690	MEDCOSTA COMERCIO DE PRODUTOS MEDICOS EIRELI	9.044,75
691	MEDFIO INDUSTRIA E COMERCIO DE ARTIGOS ODONTOLOGICOS LTDA	6.052,00
692	MEDIACUSTICA SOLUCOES EM EQUIPAMENTOS AUDIOLOGICOS LTDA	19.470,00
693	MEDICAL SUL EQUIPAMENTOS MÉDICOS LTDA	105.227,46
694	MEDICONE PROJETOS E SOLUCOES PARA A INDUSTRIA E A SAUDE LTDA	9.464,00
695	MEDICONE PROJETOS E SOLUÇÕES PARA A INDÚSTRIA E A SAÚDE LTDA	8.372,90
696	MEDICOR PRODUTOS HOSPITALARES LTDA	438.303,98

697	MEDILAR IMPORT E DISTRIB DE PRODS. MEDICO HOSPITALARES LTDA	4.035,00
698	MEDILAR IMPORT E DISTRIB DE PRODUTOS MEDICO HOSPITALARES LTD	69.724,98
699	MEDIMAC COMERCIO DE ARTIGOS MEDICOS LTDA	8.148,00
700	MEDLEVENSOHN COM E REPRES DE PROD HOSPITALARES LTDA	315.907,00
701	MEDLEVENSOHN COM. E REPRES. DE PROD HOSPITALARES LTDA	127.950,00
702	MEDPOA COMERCIO DE MATERIAL HOSPITALAR LTDA	525.955,30
703	MEDTOOLS IMPORT E DISTR DE PROD MEDICOS E HOSPIT LTDA	4.328,98
704	MEGA SOLUÇÕES CIENTIFICA E LOCAÇÃO LTDA	26.828,88
705	MEGAMEDI FARMA LTDA	8.816,85
706	MELVIN SANTAMARIA SOTO	348,33
707	MERCAFIOS INDUSTRIA & COMÉRCIO DE ARMARINHOS LTDA ME	7.415,07
708	MERCK S/A	375.613,14
709	MERI ROSANE DIAS DE OLIVEIRA	26.305,68
710	MESASUL COMERCIO E INDUSTRIA DE ALIMENTOS LTDA.	15.150,00
711	MESSER GASES LTDA	12.865,80
712	META COMERCIO DE FERRAGENS E FERRAMENTAS EIRELI	338,00
713	METALIC MEDICAL PRODUTOS HOSPITALARES	34.942,59
714	METROMED COM. DE MATERIAL MEDICO HOSPITALAR LTDA	1.380,40
715	MG TERCEIRIZACAO DE SERVICOS LTDA - ME	3.887.870,66
716	MGS BRASIL DISTRIBUIDORA EIRELI	9.763,27
717	MHSC DISTRIBUIDORA EIRELI	92.627,97
718	MHX SUPRIMENTOS INDUSTRIAIS EIRELI	1.163,82
719	MICRODENT APARELHOS MEDICOS E ODONTOLOGICOS LTDA	8.016,00
720	MICROSENS S/A	117.489,83
721	MILDREY DIAZ DIAZ	256,67
722	MILENE TEIXEIRA CASSALHA	4.500,00
723	MILLENIUUM COMERCIO SERVIÇO LTDA	1.170,00
724	MIRIAM SOTO CARVAJAL	2.323,33
725	MIXDIS COMERCIO E DISTRIBUICAO LTDA	439.760,00
726	MODULUS EQUIPAMENTOS MÉDICOS LTDA	395.149,10
727	MONTEGGIA PRODUTOS HOSPITALARES LTDA	97.439,49
728	MONTEIRO ANTUNES - INSUMOS HOSPITALARES LTDA	40.414,52
729	MONTEIRO ANTUNES INSUMOS HOSPITALARES LTDA	275.257,64
730	MORAES COMERCIO DE ARTIGOS PARA SAUDE LTDA	203.903,08
731	MORK SOLAR - PRODUTOS E SERVICOS ELETRICOS LTDA	250,00
732	MORYA SUL AGENCIA DE PUBLICIDADE LTDA	4.735.515,97
733	MRC TRANSPORTES LTDA	72.024,00
734	MSR EXPRESS MEDICAMENTOS ESPECIAIS LTDA	2.286,90
735	MULTIFARMA COMERCIAL LTDA	132.003,00
736	MULTIFARMA COMERCIO E REPRESNTAÇÕES LTDA	3.770,00
737	MULTIFASE COMERCIAL TÉCNICA LTDA	275.588,14
738	MULTILASER INDUSTRIAL S.A.	9.600,00
739	MULTIRAD COMERCIO DE MATERIAL HOSPITALAR LTDA	229.267,50
740	MULTISUL COMÉRCIO E DISTRIBUIÇÃO LTDA	1.159,00
741	MUNDI EQUIPAMENTOS MÉDICOS, ODONT. E VETERINÁRIOS EIRELI	5.154,40
742	MUNICIPIO DE PORTO ALEGRE	85.869,22
743	MWRS COMERCIO DE EQUIPAMENTOS MEDICOS LTDA	56.993,98
744	N. J. L. NEUBARTH & CIA. LTDA	129.618,48
745	NACIONAL SAFETY EQUIPAMENTOS DE SEGURANÇA LTDA	3.445,20
746	NALC COMERCIO E INDUSTRIA DE ELEVADORES LTDA	1.632,00

747	NANOMEDICA TECNOLOGIA COMERCIO E IMPORTAÇÃO EIRELI	379.333,34
748	NAOMI GIOVANA BERNARDES DE QUADROS	498,20
749	NARA REGINA MOTTA DE ALMEIDA	6.876,76
750	NATEK - NATUREZA IND. COM. PRODS. BIOTECNOLOGICOS EIRELI	96.960,00
751	NAVODAP - COMERCIO DE MATERIAIS HIDRAULICOS EIRELI-ME	189,00
752	NBB COMERCIO DE EQUIPAMENTOS DE INFORMATICA LTDA	330,30
753	NDS DISTRIBUIDORA DE MEDICAMENTOS LTDA	982.581,38
754	NDS-DISTRIBUIDORA DE MEDICAMENTOS LTDA	754.690,94
755	NEEMIAS OLIVEIRA DE FREITAS	942,84
756	NEFROCLINICA LTDA	1.409.320,60
757	NEI MARCELO ZAMBIAZI	235,00
758	NEY DOS REIS LEITE	40.682,52
759	NGS SUPORTE EM INFORMATICA LTDA	374.257,13
760	NGS SUPORTE EM INFORMÁTICA LTDA - EPP	72.796,64
761	NICHELE LOCAÇÕES LTDA	75.477,12
762	NOOK MATERIAIS DE CONSTRUCAO LTDA	5.529,80
763	NOREIDYS OSES CEPEDA	2.323,33
764	NORMELIA LOTTERMANN	21.812,40
765	NOVATEC CONSTRUTORA LTDA	4.236.881,50
766	NSA DISTRIBUIDORA DE MEDICAMENTOS EIRELI	10.995,60
767	NUCLEORAD SOLUÇÕES EM PROTEÇÃO RADIOLÓGICA EIRELI - EPP	124.460,39
768	NUNESFARMA DISTRIBUIDORA DE PRODUTOS FARMACEUTICOS LTDA.	115.078,80
769	NUTRESENCIAL ALIMENTOS LTDA	513,44
770	NUTRIPORT COMERCIAL LTDA	841,50
771	OBRAS & OBRAS CONSTRUTORA LTDA	373.416,93
772	ODONTOTEC IND. COM. MANUT. DE EQUIP. MED. ODONTOLOG. LTDA	193.025,80
773	ODONTOTEC INDUSTRIA, COMERCIO E MANUTENCAO DE EQUIPAMENTOS M	281.689,98
774	OI S.A. - EM RECUPERAÇÃO JUDICIAL	5.630,26
775	OI S.A. - EM RECUPERAÇÃO JUDICIAL	228.044,23
776	OLIVEIRA E BARROS COMERCIO E EMPREENDIMENTOS LTDA	96.730,00
777	OLSEN INDÚSTRIA E COMÉRCIO S.A.	88.200,00
778	ONCO PROD DISTR DE PROD HOSPITALARES E ONCOLOGICOS LTDA	145.099,00
779	ONDREPSB LIMPEZA E SERVIÇOS ESPECIAIS LTDA	2.207.363,07
780	ONDREPSB RS LIMPEZA E SERVICOS ESPECIAIS LTDA	12.920.708,38
781	ONDREPSB RS LIMPEZA E SERVIÇOS ESPECIAIS LTDA	7.081.869,22
782	OPEN FARMA COMERCIO DE PRODUTOS HOSPITALARES LTDA	300,00
783	OPHTALMED DISTRIBUIDORA LTDA	13.003,98
784	OPHTALMED DISTRIBUIDORA LTDA - EPP	4.299,00
785	OPUSPAC INDUSTRIA E COMERCIO DE MAQUINAS LTDA	18.924,15
786	ORBENK ADMINISTRACAO E SERVICOS LTDA	1.606.454,02
787	ORBIS SERVICO DE LOCACAO DE MAO DE OBRA LTDA	1.854.572,52
788	OSCAR CARVALHO DE LIMA FILHO	9.573,09
789	OSMAR DA SILVA E CIA LTDA	410.688,00
790	OSNIR JOSE ROCHA DOS SANTOS	4.509,91
791	OTAVIO ROBERTO SILVA COSTA	751,67
792	OTICA SRL EIRELI	33.556,00
793	PABLO DE LANNOY STURMER	1.092,72
794	PACTO/POA - PROGRAMA DE AUXÍLIO C. T. DE PORTO ALEGRE	1.311.840,00
795	PADARIA E CONFEITARIA BIANCHI LTDA	1.751,84
796	PALMIRA REGINA CRAVO BALBUENO	16.462,68

797	PAOLA RIBEIRO	2.801,67
798	PAOLA RODRIGUEZ DE ALMEIDA GROSS	16.652,15
799	PATRICIA COSTA RIBEIRO - TAQUIGRAFIA - ME	9.366,75
800	PAULA MARQUES RIVAS	176,27
801	PAULA ROBERTA LABRES RIBEIRO	1.410,23
802	PAULO ANTONIO MENIN SANTOS	254,13
803	PAULO FERNANDO AITA	28.844,93
804	PEDRO ENIO AITA	28.839,00
805	PEGASUS ATACADISTA LTDA	6.869,70
806	PERITOSLAB FORENSE LTDA	1.651.320,00
807	PERSIASUL PERSIANAS EIRELI	145.636,43
808	PES - COMÉRCIO IMPORTAÇÃO E EXPORTAÇÃO LTDA	18.350,00
809	PETINELI DISTRIBUIDORA DE MATERIAL MEDICO HOSPITALAR LTDA	44.149,00
810	PETINELI DISTRIBUIDORA DE MATERIAL MÉDICO HOSPITALAR LTDA	22.073,00
811	PETINELI DISTRIBUIDORA DE MATERIAL MEDICO HOSPITALAR LTDA ME	2.713.937,30
812	PHARMAPLUS FARMÁCIA LTDA	11.505,50
813	PHARMAPLUS FARMÁCIA LTDA EPP	22.676,70
814	PHILIPS MEDICAL SYSTEMS LTDA	407.648,92
815	PHSUL TELEINFORMATICA LTDA - EPP	29.702,67
816	PIA UNIÃO DAS IRMÃS DA COPIOSA REDENÇÃO	351.000,00
817	PKB PRODUTOS QUIMICOS LTDA	182.815,53
818	PLANIDUTO AR CONDICIONADO LTDA	366.037,64
819	POA DISTRIB. DE MAT. DE LIMPEZA E GEN. ALIMENTÍCIOS LTDA	556,00
820	POA DISTRIBUIDORA DE MATERIAIS DE LIMPEZA E GENEROS ALIMENTÍ	896,40
821	POINT SUTURE DO BRASIL-IND.FIOS CIRUR.LTDA.	17.993,28
822	POLAR FIX IND. E COM. DE PRODS. HOSPITALARES LTDA	187.682,12
823	POLIHMEDICAL COMERCIO DE TECNOLOGIAS MEDICAS LTDA	4.740,00
824	POMMAR COMERCIO DE ALIMENTOS LTDA	4.500,32
825	POMMAR COMERCIO DE ALIMENTOS LTDA. - ME	11.199,60
826	PORTAL SUPRI DISTRIBUIDORA LTDA	4.774,50
827	PORTO SEGURO COMPANHIA DE SEGUROS GERAIS	54.819,94
828	POWER SERVICE - MANUTENÇÃO INTEGRADA LTDA	46.903,56
829	PRATI, DONADUZZI & CIA LTDA	156.027,52
830	PREFEITURA MUNICIPAL DE VIAMAO	122.375,44
831	PREMIAR TROFEUS E MEDALHAS EIRELI	830,31
832	PRETA TRANSPORTES LTDA - EPP	219.597,62
833	PRHODENT - COM E REPRES DE PROD HOSP E DENTARIOS LTDA	4.477,20
834	PRICILA RUANA DE SOUZA SILVA & CIA LTDA	509,76
835	PRIOM TECNOLOGIA EM EQUIPAMENTOS EIRELI	43.000,00
836	PRISCILA RAUBER HENGEMUHLE	508,60
837	PRISCILA VIEIRA TONELLO	825,00
838	PROC9 INDUSTRIA QUIMICA EIRELI	7.752,99
839	PROCORPORATE TECNOLOGIA E COMÉRCIO LTDA	316.604,80
840	PRODUTOS ROCHE QUÍMICOS E FARMACÊUTICOS S/A	782.524,80
841	PRODUVALE PRODUTOS HOSPITALARES LTDA	308.970,88
842	PROFARMA SPECIALTY S/A	3.815,70
843	PROMEDON PORTO ALEGRE PRODUTOS MEDICO HOSPITALARES LTDA	28.000,00
844	PROMEFARMA REPRESENTAÇÕES COMERCIAIS LTDA	1.415.478,97
845	PROQUILL PRODUTOS QUÍMICOS DE LIMPEZA LTDA	51.681,74
846	PRO-RAD CONSULTORES EM RADIOPROTEÇÃO S/S LTDA	18.122,60

847	PROTETEC EQUIP. DE PROTEÇÃO E FERRAMENTAS EM GERAL LTDA	97.950,00
848	PROVIDER PRODUTOS HOSPITALARES E SANEANTES LTDA - EPP	557.349,65
849	QP COMERCIAL E DISTRIBUIDORA DE PAPÉIS LTDA - ME	4.201,00
850	QUALIPLAX INDUSTRIA DE PLASTICOS LTDA	843,92
851	QUERENCIA COMERCIAL E DISTRIBUIDORA LTDA	72.132,20
852	QUICKBUM E-COMMERCE - EIRELI	9.470,00
853	QUÍMICA CENIT DO BRASIL LTDA	35.836,60
854	R & D COMÉRCIO E ASSISTÊNCIA TÉCNICA HOSPITALAR EIRELI - ME	23.867,00
855	R. C. GOES	5.314,00
856	R.P FERRAGENS LTDA	4.567,40
857	R5 COMERCIO E SERVICOS EIRELI	8.530,00
858	RACKPLAST EMBALAGENS PLASTICAS LTDA	7.038,00
859	RAFAEL LAZZARI SOUZA	19.186,20
860	RAFAEL SOARES CORNETTA	77.640,00
861	RASCH E DOMINGO CONSULTAS MEDICAS LTDA - EPP	89.245,85
862	RAY ALIMENTOS EIRELI	7.788,28
863	RAY TRANSPORTES DE CARGAS E COMÉRCIO DE ALIMENTOS LTDA.	115.596,12
864	RBS ZERO HORA EDITORA JORNALÍSTICA S.A.	442,80
865	RC TEIVE COMERCIO E DISTRIBUIÇÃO LTDA	2.097,60
866	RCC DISTRIB. DE MEDIC. CORREL. E PRODS. MED. HOSP. EIRELI	33.726,24
867	RCC-DISTRIBUIDORA DE M. C. E PRODUTOS MÉDICOS E H. LTDA	1.484,99
868	REDE TUBULAÇÕES E CONEXOES LTDA	20.650,86
869	REJANE RODRIGUES DOS SANTOS	7.061,48
870	RENATA DA SILVEIRA LIMBERGER	9.991,29
871	RESIDENCIAL TERAPEUTICO USINA DA SAÚDE	60.773,40
872	RICARDO ALEXANDRE GABRIEL EIRELI	1.559,30
873	RIO GRANDE DO SUL PODER JUDICIÁRIO	8.187.696,79
874	RIOPASA DISTRIBUIDORA DE MEDICAMENTOS LTDA	22.560,93
875	RITA ADRIANI DIAS DE OLIVEIRA	1.505,17
876	ROBERNEI LIMA VARGAS	9.270,72
877	ROBERTA JORGE PEREIRA	400,00
878	ROBERTO GUILHERME DOS SANTOS	12.995,90
879	ROBERTO ROJAS PEREZ	2.323,33
880	ROCHATÉCNICA - OM E ASSIST TECN DE E. MÉDICO H. LTDA	33.625,13
881	ROCHE DIABETES CARE BRASIL LTDA	1.268.121,00
882	RODOLFO RODRIGUEZ GRILLO	2.186,67
883	ROGAMA DISTRIBUIDORA E SERVICOS EIRELI	364,00
884	ROGERIO DOS SANTOS BIAZUSSI	2.269,58
885	RONALDO PORTES CUERVO	941,71
886	ROSALEN FABRICAÇÃO DE TINTAS E QUIMICOS EM GERAL LTDA	1.759,45
887	ROSANGELA PEREIRA DA SILVA	8.734,00
888	RS COM SAUDE SERVICOS LTDA	16.218,00
889	RS PRODUTOS HOSPITALARES LTDA	2.848.340,00
890	RTS RIO S/A	182.777,50
891	RUSSER BRASIL LTDA	10.000,00
892	S & R DISTRIBUIDORA LTDA	784,00
893	S G SANTOS TRANSPORTES LTDA - EPP	56.184,00
894	S. PLESNIK COMÉRCIO DE MATERIAIS LTDA	1.247,93
895	S. SCHNEIDER	3.060,48
896	S.E.T-SURGICAL EXCELLENCE TEAM CIRURGIAS B. S/S LTDA	128.835,28

897	SAAVEDRA REPRESENTAÇÕES LTDA	1.740.264,31
898	SABOR BR ALIMENTACAO E NUTRICAO LTDA	3.351.614,67
899	SAIONARA DA SILVA SANTOS	5.100,00
900	SALVADOR FERRARO FILHO	4.780,00
901	SAMTRONIC INDUSTRIA E COMERCIO LTDA	811.632,92
902	SAMUEL SALOMAO BAIALARDI	11.760,74
903	SAMYRAS EQUIPAMENTOS MEDICOS LTDA	16.245,00
904	SANATORIO SAO JOSE LTDA	3.318.059,44
905	SANDRO JOAO DAMASCENO CYNTRAO	127,06
906	SANEVITTA COM. E REPRESENTACOES DE PRODUTOS MEDICOS LTDA	1.000,00
907	SANEVITTA COMERCIO E REPRESENTACOES DE PRODUTOS MEDICOS LTDA	18.125,00
908	SANTA MOURA DA ROSA	22.600,00
909	SARITA INES PERGHER	3.030,08
910	SAUBER MED COM. DE PRODUTOS MEDICO HOSPITALARES LTDA	509.140,00
911	SAÚDE ECOSUL LTDA - ME	971.340,19
912	SC MED DISTRIBUIDORA MEDICO HOSPITALAR LTDA	23.894,80
913	SCH&Z COMERCIO E SERVICOS LTDA	1.838,00
914	SDT ASSESSORIA & REPRESENTAÇÃO EIRELI	3.895,91
915	SEBMED PRODUTOS PARA A SAUE LTDA	1.492,00
916	SECRETARIA DA SAÚDE	8.749.846,48
917	SEFIL SERVIÇO ESPECIALIZADO EM FISIOTERAPIA LTDA	533.854,68
918	SEGUROS SURA S/A	29.628,75
919	SELTEC SISTEMAS DE SEGURANÇA E SERVIÇOS LTDA	579.618,70
920	SELTEC VIGILÂNCIA ESPECIALIZADA LTDA	7.409.513,43
921	SEMINA INDUSTRIA E COMERCIO LTDA.....	69.120,00
922	SEMPRE NOVA DISTRIBUIDORA DE FERRAGENS LTDA	14.228,95
923	SENTINELA DO VALE COMERCIAL EIRELI	1.174,56
924	SER SERVICOS DE DOENCAS RENAIIS LTDA	3.279.545,10
925	SERGIO LUIZ SIMIONI JUNIOR	7.200,00
926	SERGIO PEDRO HATTGE JUNIOR	4.995,64
927	SERRALHERIA BENTO GONÇALVES LTDA	10.000,00
928	SERV IMAGEM SUL ASSISTÊNCIA TÉCNICA EIRELI	19.580,05
929	SERV SUL COMERCIO E ASSISTENCIA TECNICA A SAUDE EIRELI	184.895,20
930	SERVIÇO ESPECIALIZADO DE GINECOLOGIA S/S	156.145,97
931	SESC - ADMINISTRAÇÃO REGIONAL NO ESTADO DO RIO GRANDE DO SUL	199.376,25
932	SEVENTEC TECNOLOGIA E INFORMATICA LTDA	7.368,50
933	SG TECNOLOGIA CLINICA LTDA	2.465,40
934	SHALON FIOS CIRURGICOS LTDA.	88.860,38
935	SHIMADZU DO BRASIL COMERCIO LTDA	251.577,80
936	SHOPPING TOUR CÂMBIO E TURISMO LTDA	11.054,90
937	SIEMENS HEALTHCARE DIAGNOSTICOS LTDA	41.957,77
938	SILVEIRA & FRAGA LTDA - EPP	39.839,79
939	SILVIA KARINNY BRITO CALANDRINI DE AZEVEDO	751,67
940	SILVIA NAIARA SANTOS CORREA	439,00
941	SIM DISTRIBUIDORA DE COMBUSTIVEIS LTDA	65.018,59
942	SIM DISTRIBUIDORA DE COMBUSTIVEIS LTDA.	62.337,00
943	SLG INDUSTRIA QUIMICA E COMERCIO DE MATERIAL E LIMPEZA LTDA	167.053,84
944	SLP SERVIÇOS DE LIMPEZA E PORTARIA EIRELI ç ME	1.623.696,71
945	SM HOSPITALAR EIRELI	44.245,60
946	SMARTWAVE NETWORKS DO BRASIL LTDA	60.900,00

947	SMC FARMACEUTICA LTDA	3.182,47
948	SMITH & NEPHEW COMERCIO DE PRODUTOS MEDICOS LTDA	2.470,00
949	SMT IMPORTADORA E DISTRIBUIDORA DE PRODUTOS HOSPITALARES LTD	1.070,00
950	SOCIEDADE SULINA DIVINA PROVIDENCIA	101.627.055,20
951	SOFT SURGICAL SOLUÇÕES HOSPITALARES EIRELI	96.134,60
952	SOLO NETWORK BRASIL S. A.	13.937,46
953	SOLUCAO PLANEJAMENTO E COMERCIO EIRELI	98.000,00
954	SOMA/SC PRODUTOS HOSPITALARES LTDA	3.284.518,55
955	SPDM - ASSOCIACAO PAULISTA PARA O D. DA MEDICINA	46.838.067,24
956	SR SERVICO INTEGRADO DE RADIOLOGIA LTDA	287.093,40
957	STARK ENERGIA EIRELI	87.120,99
958	STOCK MED PRODUTOS MEDICO-HOSPITALARES LTDA	128.877,02
959	STRYKER DO BRASIL LTDA	2.415,81
960	SUL BRASILEIRA DE RAIOS X LTDA	309.924,20
961	SUL CHAVES LTDA	685,46
962	SUL RIO GRANDENSE DISTRIB DE MEDICAMENTOS E PERFUMARIA LTDA	2.137,36
963	SUL.COM ATACADO E VAREJO LTDA	91.885,84
964	SULFASE COMERCIO DE MATERIAIS DE CONSTRUCAO E FERRAGENS LTDA	242.773,93
965	SULLAB DISTRIB PROD DIAGNOSTICOS HOSP E FARM LTDA	3.058.494,65
966	SULLAB DISTRIBUIDORA DE PROD DIAGNÓSTICOS HOSP E FARM LTDA	31,50
967	SULLAB DISTRIBUIDORA DE PRODUTOS DIAGNOSTICOS HOSPITALARES E	3.018.842,33
968	SUPERMERCADO LINASSI LTDA	4.962,43
969	SUPPORT PRODUTOS NUTRICIONAIS LTDA	255.024,87
970	SUPREMA DENTAL I. EXPORT. E C. DE PRODUTOS ODONTOLOGICOS	21.184,46
971	SUPRISUL SUPRIMENTOS MEDICOS LTDA	9.568,18
972	SV APOIO LOGISTICO EIRELI	115.407,91
973	SV APOIO LOGISTICO EIRELI - EPP	6.171.043,85
974	SVI LTDA	19.320,00
975	SVI LTDA - ME	9.660,00
976	SX TECNOLOGIA E SERVIÇOS CORPORATIVOS & EIRELI	7.664,75
977	T E M EMERGENCIAS MEDICAS LTDA	316.303,14
978	T E M EMERGENCIAS MEDICAS LTDA - EPP	18.210,66
979	T S ORVIEDO	9.750,00
980	TAKT GTN IND. COM. PRODS. ELETRO ELETRÔNICOS LTDA	2.400,00
981	TALENTOS D'ÁGUA REPRESENTAÇÃO PROJETOS ASSESSORIA LTDA - ME	161,00
982	TAMARA BARCELLOS DA SILVA	272,60
983	TANGARA IMPORTADORA E EXPORTADORA S/A	45.511,64
984	TANIA DA SILVA	525,62
985	TANIA LUISA CHANG ZALDIVAR	2.528,33
986	TARICK KARIN KHADER	773,06
987	TARTARUS DISTRIBUIDORA LTDA	1.225,00
988	TB SUPRIMENTOS PARA INFORMATICA LTDA	160.734,50
989	TEC MAX GESTÃO EM MANUTENÇÃO ELETRICA LTDA	113.899,00
990	TECPRINTERS TECNOLOGIA DE IMPRESSAO LTDA	154.439,27
991	TECSS TECNOLOGIA A SERVICO DA SAUDE LTDA	5.596,00
992	TELE TÁXI CIDADE LTDA - EPP	11.639,78
993	THAIS MUNHOZ	235,00
994	THIAGO DE ANDRADE SENDIN	5.200,00
995	THIAGO SALVADOR & SANTOS SERVICOS MEDICOS LTDA - ME	89.082,79
996	TICKET SOLUÇÕES HDFGT S/A	1.313.615,82

997	TJC IMPORTADORA LTDA	3.646,65
998	TKL IMP E EXP DE PRODUTOS MEDICOS E HOSPITALARES LTDA	274.082,76
999	TKS COMERCIO DE PRODUTOS E MATERIAIS HOSPITARES LTDA	60.000,00
1000	TRANS POEIRINHA LTDA - ME	81.564,00
1001	TRANSCARMELI TRANSPORTES LTDA - ME	165.717,57
1002	TRANSGPS TRASNPOTES LTDA	2.000,00
1003	TRANSMAPA TRANSPORTES LTDA. - ME	44.184,00
1004	TRANSPORTES IRMÃOS FEIJÓ LTDA	127.155,84
1005	TRANSPORTES LACOMBE LTDA	51.000,00
1006	TRANSPORTES OTALIRO LTDA - EPP	157.680,12
1007	TRANSPORTES SAGEBIN LTDA	62.351,64
1008	TRANSRN TRANSPORTES LTDA	80.784,00
1009	TRANS-SUL EMPRESA DE TRANSPORTES DE CARGAS LTDA	506.674,80
1010	TUBULARTE MOVEIS EIRELI	16.318,56
1011	TURISCRUZ TRANSPORTES & TURISMO LTDA - EPP	32.633,33
1012	UNIAO BRASILEIRA DE EDUCACAO E ASSISTENCIA	136.869.684,90
1013	UNIÃO BRASILEIRA DE EDUCAÇÃO E ASSISTÊNCIA	2.851,68
1014	UNIAO MEDICAL COMERCIO DE MATERIAL HOSPITALAR EIRELI	92.107,00
1015	UNIAO QUIMICA FARMACEUTICA NACIONAL S/A	1.124.771,92
1016	UNIVERSIDADE FEDERAL DO RIO GRANDE DO SUL	874.825,69
1017	URSULA RENATE JACKEL	7.496,58
1018	V FACCIO PRODUTOS HIGIENICOS LTDA	92.968,56
1019	V&V COMERCIO DE MEDICAMENTOS EIRELI	85.904,71
1020	V. P. SILVA BRINQUEDOS	5.945,96
1021	V.L. FUZETI - COMERCIAL	12.200,00
1022	VALDENI DA SILVA MAZONI	2.047,08
1023	VALQUIRIA LUISA BUENO	26.642,79
1024	VELOSCH TRANSPORTES LTDA - ME	87.256,08
1025	VERO SENSO CONFECOES EIRELI	20.237,00
1026	VÉRTICE COMÉRCIO DE ROUPAS E ACESSÓRIOS LTDA	193,74
1027	VETSUL COMERCIO DE MEDICAMENTOS EIRELI	6.485,00
1028	VIA PORTALE TRANSPORTES E LOGISTICA LTDA	97.745,60
1029	VICTORIA COMERCIO DE PRODUTOS HOSPITALARES LTDA	1.346.804,17
1030	VIDA TECNOLOGIA AMBIENTAL LTDA	10.102,66
1031	VIDYA SERVICOS DE COMUNICACAO LTDA	97.244,00
1032	VIKSUL TELECOMUNICACOES COMERCIO E SERVICOS LTDA	580,00
1033	VILLAGE MED DENTARIA LTDA	73.814,40
1034	VILMA SCHUANCH JUSTO	81.336,24
1035	VINICIUS OLIVEIRA DA SILVA	18.665,00
1036	VINICIUS SCHULTZ COPPETI	2.801,67
1037	VISÃO DISTRIBUIDORA DE MEDICAMENTOS LTDA - EPP	4.551,60
1038	VITALMEDICA DISTR DE MOVEIS E EQUIPAMENTOS HOSPITALARES LTDA	2.924,50
1039	VITALSUL DISTRIBUIDORA DE MEDICAMENTOS EIRELI	3.117,85
1040	VITA-RIM CLINICA DE DOENCAS RENAIIS LTDA	4.129.951,32
1041	VITERBO DE CASTRO FILHO	16.228,85
1042	VITOR DIOGO WENDLING	17.165,58
1043	VITRINE AMBIENTES PARA ESCRITÓRIO LTDA.	200.908,78
1044	VIVO LICITAÇÕES EIRELI	16.341,29
1045	VIZATEC - CALIBRACAO DE EQUIPAMENTOS LTDA. ME	1.800,00
1046	VJC TRANSPORTES LTDA - ME	55.501,56



<b>1047</b>	VYTRA DIAGNOSTICOS IMPORTACAO E EXPORTACAO S.A	3.446,40
<b>1048</b>	WE COMERCIO DE PRODUTOS E UTILIDADES DOMESTICAS EIRELI-ME	925,00
<b>1049</b>	WEL DISTRIBUIDORA DE MEDICAMENTOS E PRODUTOS PARA SAÚDE LTDA	287.353,49
<b>1050</b>	WESLEM PATINES DISTRIBUIDORA LTDA	36.936,55
<b>1051</b>	WEST PARTS PEÇAS E LUBRIFICANTES EIRELI EPP	350,00
<b>1052</b>	WF INDUSTRIA E COMERCIO DE FRALDAS EIRELI	216.490,00
<b>1053</b>	WHITE MARTINS GASES INDUSTRIAIS LTDA	195.049,56
<b>1054</b>	WILLIAM FLORES BROOCK	1.975,00
<b>1055</b>	WOLFFORT ELETRO MECANICA LTDA	57.354,88
<b>1056</b>	WOLFFORT ELETRO MECÂNICA LTDA	12.580,00
<b>1057</b>	WORLD CLEAN DISTR DE PROD E UTENS DE HIGIENE E LIMP EIRELI	24.540,00
<b>1058</b>	YANIURKA GARCIA SANCHEZ	1.913,33
<b>1059</b>	YURI THOME MACHADO STREY	39.965,16
<b>1060</b>	YURIKA YAMASAKI	4.527,00
<b>1061</b>	ZAREK DISTRIBUIDORA DE PRODUTOS HOSPITALARES LTDA.	5.895,10
<b>1062</b>	ZEFERINA PAULINA AMALIA MULLER SCHERER	67.616,00
<b>1063</b>	ZELITA MOREIRA DA SILVA	85.400,50
<b>1064</b>	ZEROS DISTRIBUIDORA EIRELI	3.404,00

**1.962.951.625,38**

Fonte: SDO.

**SMS - DESPESA POR PROJETO/ATIVIDADE - ANO 2020**

	<b>Valor Pago</b>
<b>2638 OBRIGAÇÕES PATRONAIS - SMS</b>	<b>1.593.286,89</b>
0040-ASPS - AÇÕES E SERV. PÚBL	1.593.286,89
<b>2664 OBRIGAÇÕES PATRONAIS PARA O RPPS</b>	<b>108.680.396,89</b>
0001-RECURSO LIVRE - ADMINISTR	18.960.960,03
0040-ASPS - AÇÕES E SERV. PÚBL	77.350.691,92
4511-OUTRAS TRANSFERÊNCIAS PAR	12.368.744,94
<b>2872 PROCESSAMENTO DE DADOS</b>	<b>21.146.282,75</b>
0040-ASPS - AÇÕES E SERV. PÚBL	16.925.563,79
4001-OUTRAS RECEITAS MUNICIPA	1.928.618,38
4501-ATENÇÃO DE MÉDIA E ALTA C	1.142.908,87
4511-OUTRAS TRANSFERÊNCIAS PAR	-
4590-TETO FINANCEIRO	1.149.191,71
<b>2873 PUBLICIDADE</b>	<b>5.443.829,17</b>
0040-ASPS - AÇÕES E SERV. PÚBL	5.443.829,17
4501-ATENÇÃO DE MÉDIA E ALTA C	-
<b>4001 ADMINISTRAÇÃO DE PESSOAL - ATENÇÃO BÁSICA E ESPECIALIZADA</b>	<b>122.375,44</b>
0040-ASPS - AÇÕES E SERV. PÚBL	122.375,44
<b>4002 ADMINISTRAÇÃO DE PESSOAL - VIGILÂNCIA EM SAÚDE EPIDEMIOLOGICA</b>	<b>20.542.452,66</b>
0040-ASPS - AÇÕES E SERV. PÚBL	12.530.795,06
4501-ATENÇÃO DE MÉDIA E ALTA C	44.187,53
4502-VIGILÂNCIA EM SAÚDE - CUS	4.664.614,72
4511-OUTRAS TRANSFERÊNCIAS PAR	3.302.855,35
<b>4003 ADMINISTRAÇÃO DE PESSOAL - VIGILÂNCIA EM SAÚDE SANITÁRIA</b>	<b>5.169.371,94</b>
0040-ASPS - AÇÕES E SERV. PÚBL	3.132.225,25
4501-ATENÇÃO DE MÉDIA E ALTA C	14.901,33
4502-VIGILÂNCIA EM SAÚDE - CUS	1.085.295,20
4511-OUTRAS TRANSFERÊNCIAS PAR	936.950,16
<b>4004 ADMINISTRAÇÃO DE PESSOAL - PRONTOS ATENDIMENTOS</b>	<b>42.792.781,30</b>
0040-ASPS - AÇÕES E SERV. PÚBL	28.576.746,61
4501-ATENÇÃO DE MÉDIA E ALTA C	5.673.167,59
4511-OUTRAS TRANSFERÊNCIAS PAR	8.542.867,10
<b>4005 ADMINISTRAÇÃO DE PESSOAL - SEDE</b>	<b>49.565.777,57</b>
0040-ASPS - AÇÕES E SERV. PÚBL	42.610.193,29
4501-ATENÇÃO DE MÉDIA E ALTA C	2.851.531,79
4511-OUTRAS TRANSFERÊNCIAS PAR	4.104.052,49
<b>4006 ADMINISTRAÇÃO DE PESSOAL - HOSPITAL MATERNO INFANTIL PRESIDENTE VARGAS</b>	<b>85.448.472,20</b>
0040-ASPS - AÇÕES E SERV. PÚBL	72.759.219,24
4501-ATENÇÃO DE MÉDIA E ALTA C	12.464.101,50
4511-OUTRAS TRANSFERÊNCIAS PAR	225.151,46
<b>4008 ADMINISTRAÇÃO DE PESSOAL - SEDE - FMS</b>	<b>-</b>
4230-HOSPITAIS PÚBLICOS MUNICI	-
<b>4010 ADMINISTRAÇÃO GERAL - SMS - FMS</b>	<b>13.791.681,53</b>
0040-ASPS - AÇÕES E SERV. PÚBL	1.190.277,29
4050-FARMÁCIA BÁSICA	13.420,00
4190-EPIDEMIOLOGIA	77.982,80
4500-ATENÇÃO BÁSICA - CUSTEIO	1.049.269,87
4501-ATENÇÃO DE MÉDIA E ALTA C	9.630.356,97
4505-ATENÇÃO BÁSICA – INVESTIM	-
4509-GESTÃO DO SUS – INVESTIME	-
4511-OUTRAS TRANSFERÊNCIAS PAR	-
4521-PMAQ - PROGRAMA DE MELHOR	-
4590-TETO FINANCEIRO	1.823.761,21
4931-AQUISIÇÃO DE EQUIPAMENTOS	6.613,39
<b>4016 ASSISTÊNCIA FARMACÊUTICA - FMS</b>	<b>25.996.116,25</b>
0040-ASPS - AÇÕES E SERV. PÚBL	2.884.039,92
4050-FARMÁCIA BÁSICA	7.558.224,44
4500-ATENÇÃO BÁSICA - CUSTEIO	-
4503-ASSISTÊNCIA FARMACÊUTICA	9.366.546,84
4505-ATENÇÃO BÁSICA – INVESTIM	119.787,31
4511-OUTRAS TRANSFERÊNCIAS PAR	5.450,00
4770-FARMÁCIA BÁSICA FIXA	6.062.067,74
<b>4018 LABORATÓRIO CENTRAL DE ANÁLISE CLÍNICAS - FMS</b>	<b>564.943,58</b>

4501-ATENÇÃO DE MÉDIA E ALTA C	558.273,04
4506-ATENÇÃO ESPECIALIZADA – I	-
4590-TETO FINANCEIRO	6.670,54
<b>4020 ATENÇÃO EM SAÚDE MENTAL</b>	<b>41.650.176,17</b>
0040-ASPS - AÇÕES E SERV. PÚBL	10.832.113,90
4220-CUCA LEGAL (CAPS)	2.026.429,29
4229-HOSPITAIS FEDERAIS	7.372.019,65
4500-ATENÇÃO BÁSICA - CUSTEIO	-
4501-ATENÇÃO DE MÉDIA E ALTA C	18.784.033,63
4511-OUTRAS TRANSFERÊNCIAS PAR	-
4590-TETO FINANCEIRO	1.200.479,64
4841-INCENTIVO CUSTEIO DOS CAP	1.435.100,06
<b>4027 MANUTENÇÃO DA REDE DE SERVIÇOS ATENÇÃO BÁSICA E ESPECIALIZADA</b>	<b>293,61</b>
0040-ASPS - AÇÕES E SERV. PÚBL	293,61
<b>4028 MANUTENÇÃO DA REDE DE SERVIÇOS ATENÇÃO BÁSICA E ESPECIALIZADA - FMS</b>	<b>-</b>
4011-INCENTIVO A ATENÇÃO BÁSIC	-
4090-PSF	-
4111-CEO- CENTRO ESPECIALIDADE	-
4510-PAB FIXO	-
4520-PSF - SAÚDE DA FAMÍLIA	-
4590-TETO FINANCEIRO	-
4600-CEO	-
<b>4030 MANUTENÇÃO DA REDE DE SERVIÇOS DO HOSPITAL MATERNO INFANTIL PRESIDENTE VARGAS</b>	<b>43.169.727,66</b>
0040-ASPS - AÇÕES E SERV. PÚBL	755.280,75
4050-FARMÁCIA BÁSICA	-
4229-HOSPITAIS FEDERAIS	5.620.570,02
4230-HOSPITAIS PÚBLICOS MUNICI	12.946.070,56
4501-ATENÇÃO DE MÉDIA E ALTA C	18.458.459,58
4505-ATENÇÃO BÁSICA – INVESTIM	9.840,00
4506-ATENÇÃO ESPECIALIZADA – I	222.199,77
4509-GESTÃO DO SUS – INVESTIME	-
4511-OUTRAS TRANSFERÊNCIAS PAR	1.318.825,94
4590-TETO FINANCEIRO	3.154.480,20
4600-CEO	-
4690-FUNDO AÇÕES ESTRATÉGICAS	625.600,00
4931-AQUISIÇÃO DE EQUIPAMENTOS	57.000,00
4960-MONITORAMENTO DA SITUAÇÃO	1.400,84
<b>4031 CONSELHO MUNICIPAL DA SAÚDE - CMS</b>	<b>12.120,89</b>
0040-ASPS - AÇÕES E SERV. PÚBL	-
4501-ATENÇÃO DE MÉDIA E ALTA C	2.673,00
4590-TETO FINANCEIRO	9.447,89
<b>4032 FUNDO DO CONSELHO MUNICIPAL SOBRE DROGAS - FUNCOMAD</b>	<b>-</b>
0040-ASPS - AÇÕES E SERV. PÚBL	-
<b>4033 PRÉ-NATAL E PRIMEIRA INFÂNCIA</b>	<b>-</b>
4160-PRIMEIRA INFÂNCIA MELHOR	-
<b>4034 PROMOÇÃO E PREVENÇÃO À SAÚDE DO ESCOLAR</b>	<b>-</b>
4520-PSF - SAÚDE DA FAMÍLIA	-
<b>4036 GESTÃO EM TECNOLOGIA DE INFORMAÇÃO EM SAÚDE - FMS</b>	<b>1.107.829,88</b>
0040-ASPS - AÇÕES E SERV. PÚBL	-
4001-OUTRAS RECEITAS MUNICIPA	1.085.196,38
4501-ATENÇÃO DE MÉDIA E ALTA C	-
4590-TETO FINANCEIRO	22.633,50
<b>4037 REGULAÇÃO DO SISTEMA DE SAÚDE</b>	<b>824.338.741,00</b>
0040-ASPS - AÇÕES E SERV. PÚBL	64.966.161,96
4230-HOSPITAIS PÚBLICOS MUNICI	31.644.122,46
4293-AQUISIÇÃO DE EQUIPAMENTOS	200.000,00
4501-ATENÇÃO DE MÉDIA E ALTA C	545.296.174,87
4506-ATENÇÃO ESPECIALIZADA – I	-
4511-OUTRAS TRANSFERÊNCIAS PAR	172.253.603,77
4590-TETO FINANCEIRO	8.456.246,45
4690-FUNDO AÇÕES ESTRATÉGICAS	1.522.431,49
<b>4038 SERVIÇO DE ATENDIMENTO MÓVEL DE URGÊNCIA</b>	<b>8.907.455,21</b>
0040-ASPS - AÇÕES E SERV. PÚBL	-
4170-SALVAR - SAMU - UPAS	3.989.004,99
4501-ATENÇÃO DE MÉDIA E ALTA C	3.648.750,37

	4511-OUTRAS TRANSFERÊNCIAS PAR	355.296,00
	4620-SAMU	914.403,85
<b>4039</b>	<b>VIGILÂNCIA EM SAÚDE - FMS</b>	-
	0040-ASPS - AÇÕES E SERV. PÚBL	-
	4502-VIGILÂNCIA EM SAÚDE - CUS	-
<b>4040</b>	<b>PRONTO ATENDIMENTO - FMS</b>	<b>62.799.484,88</b>
	0040-ASPS - AÇÕES E SERV. PÚBL	28.206.877,63
	4229-HOSPITAIS FEDERAIS	3.930,46
	4500-ATENÇÃO BÁSICA - CUSTEIO	3.990,10
	4501-ATENÇÃO DE MÉDIA E ALTA C	25.227.531,92
	4511-OUTRAS TRANSFERÊNCIAS PAR	618.780,00
	4590-TETO FINANCEIRO	8.233.727,43
	4600-CEO	992,34
	4690-FUNDO AÇÕES ESTRATÉGICAS	503.655,00
<b>4043</b>	<b>VIGILÂNCIA EM SAÚDE</b>	<b>6.603.674,31</b>
	0040-ASPS - AÇÕES E SERV. PÚBL	-
	4190-EPIDEMIOLOGIA	229.318,19
	4501-ATENÇÃO DE MÉDIA E ALTA C	-
	4502-VIGILÂNCIA EM SAÚDE - CUS	5.157.848,79
	4507-VIGILÂNCIA EM SAÚDE – INV	77.974,00
	4511-OUTRAS TRANSFERÊNCIAS PAR	-
	4710-TETO FINANCEIRO DA VIGILÂ	1.138.533,33
<b>4045</b>	<b>HOSPITAL DE PRONTO SOCORRO - FMS</b>	<b>46.049.017,80</b>
	0040-ASPS - AÇÕES E SERV. PÚBL	1.997.486,65
	4229-HOSPITAIS FEDERAIS	811.276,91
	4230-HOSPITAIS PÚBLICOS MUNICI	30.808.919,96
	4501-ATENÇÃO DE MÉDIA E ALTA C	9.450.696,68
	4502-VIGILÂNCIA EM SAÚDE - CUS	-
	4509-GESTÃO DO SUS – INVESTIME	-
	4511-OUTRAS TRANSFERÊNCIAS PAR	764.016,96
	4590-TETO FINANCEIRO	2.215.687,64
	4690-FUNDO AÇÕES ESTRATÉGICAS	933,00
<b>4047</b>	<b>ATENÇÃO PRIMÁRIA EM SAÚDE - FMS</b>	<b>194.057.095,98</b>
	0040-ASPS - AÇÕES E SERV. PÚBL	75.432.252,87
	4001-OUTRAS RECEITAS MUNICIPAL	518.414,16
	4011-INCENTIVO A ATENÇÃO BÁSIC	19.775.253,83
	4090-PSF	17.254.350,30
	4500-ATENÇÃO BÁSICA - CUSTEIO	66.209.502,66
	4510-PAB FIXO	3.849.810,84
	4511-OUTRAS TRANSFERÊNCIAS PAR	240.410,39
	4520-PSF - SAÚDE DA FAMÍLIA	8.027.100,93
	4521-PMAQ - PROGRAMA DE MELHOR	2.750.000,00
<b>4049</b>	<b>ATENÇÃO ESPECIALIZADA EM SAÚDE</b>	-
	4630-CENTRO REF. SAÚDE TRABALH	-
<b>4083</b>	<b>TRANSPORTE ESPECIAL PARA REMOÇÕES - FMS</b>	<b>1.560.665,00</b>
	4501-ATENÇÃO DE MÉDIA E ALTA C	1.266.576,37
	4511-OUTRAS TRANSFERÊNCIAS PAR	148.500,00
	4590-TETO FINANCEIRO	145.588,63
<b>4098</b>	<b>ADMINISTRAÇÃO DE PESSOAL - ATENÇÃO PRIMÁRIA</b>	<b>75.873.407,27</b>
	0040-ASPS - AÇÕES E SERV. PÚBL	57.904.697,43
	4501-ATENÇÃO DE MÉDIA E ALTA C	3.825.502,97
	4511-OUTRAS TRANSFERÊNCIAS PAR	14.143.206,87
<b>4099</b>	<b>ADMINISTRAÇÃO DE PESSOAL - ATENÇÃO ESPECIALIZADA</b>	<b>47.682.951,17</b>
	0040-ASPS - AÇÕES E SERV. PÚBL	37.030.372,95
	4501-ATENÇÃO DE MÉDIA E ALTA C	2.247.653,96
	4511-OUTRAS TRANSFERÊNCIAS PAR	8.404.924,26
<b>4100</b>	<b>ADMINISTRAÇÃO DE PESSOAL - HOSPITAL PRONTO SOCORRO</b>	<b>124.171.592,94</b>
	0040-ASPS - AÇÕES E SERV. PÚBL	99.218.498,56
	4230-HOSPITAIS PÚBLICOS MUNICI	341.748,28
	4501-ATENÇÃO DE MÉDIA E ALTA C	12.694.723,37
	4502-VIGILÂNCIA EM SAÚDE - CUS	-
	4511-OUTRAS TRANSFERÊNCIAS PAR	11.916.622,73
<b>4101</b>	<b>ADMINISTRAÇÃO DE PESSOAL - SERVIÇO DE ATENDIMENTO MÓVEL DE URGÊNCIA</b>	<b>27.108.366,01</b>
	0040-ASPS - AÇÕES E SERV. PÚBL	16.693.330,42
	4170-SALVAR - SAMU - UPAS	3.293.254,26

4501-ATENÇÃO DE MÉDIA E ALTA C	1.585.852,91
4511-OUTRAS TRANSFERÊNCIAS PAR	5.535.928,42
<b>4103 AMPLIAÇÃO E MELHORIAS NA ATENÇÃO PRIMÁRIA À SAÚDE - FMS</b>	<b>7.037.715,91</b>
0040-ASPS - AÇÕES E SERV. PÚBL	340.684,02
1222-RECURSOS FUNDO MUNICIPAL	-
2040-PROJETOS E CAPTAÇÃO DE RE	-
4011-INCENTIVO A ATENÇÃO BÁSIC	-
4090-PSF	1.597.596,32
4111-CEO- CENTRO ESPECIALIDADE	-
4160-PRIMEIRA INFÂNCIA MELHOR	-
4500-ATENÇÃO BÁSICA - CUSTEIO	108.980,47
4501-ATENÇÃO DE MÉDIA E ALTA C	1.914.499,13
4504-GESTÃO DO SUS - CUSTEIO	343.760,69
4505-ATENÇÃO BÁSICA – INVESTIM	1.855.302,04
4506-ATENÇÃO ESPECIALIZADA – I	-
4509-GESTÃO DO SUS – INVESTIME	-
4510-PAB FIXO	-
4511-OUTRAS TRANSFERÊNCIAS PAR	-
4520-PSF - SAÚDE DA FAMÍLIA	-
4521-PMAQ - PROGRAMA DE MELHOR	66.196,00
4690-FUNDO AÇÕES ESTRATÉGICAS	368.163,88
4900-EDUCAÇÃO EM SAÚDE	-
4931-AQUISIÇÃO DE EQUIPAMENTOS	442.533,36
<b>4105 AMPLIAÇÃO E MELHORIAS NA ATENÇÃO ESPECIALIZADA À SAÚDE - FMS</b>	<b>221.849,89</b>
0040-ASPS - AÇÕES E SERV. PÚBL	-
4011-INCENTIVO A ATENÇÃO BÁSIC	-
4501-ATENÇÃO DE MÉDIA E ALTA C	83.124,96
4505-ATENÇÃO BÁSICA – INVESTIM	5.443,00
4506-ATENÇÃO ESPECIALIZADA – I	41.661,36
4511-OUTRAS TRANSFERÊNCIAS PAR	-
4690-FUNDO AÇÕES ESTRATÉGICAS	42.105,31
4931-AQUISIÇÃO DE EQUIPAMENTOS	49.515,26
<b>4107 MANUTENÇÃO E CUSTEIO DA REDE DE ATENÇÃO PRIMÁRIA - FMS</b>	<b>41.711.051,66</b>
0040-ASPS - AÇÕES E SERV. PÚBL	4.264.705,81
4001-OUTRAS RECEITAS MUNICIPA	-
4011-INCENTIVO A ATENÇÃO BÁSIC	204.651,52
4090-PSF	1.344.564,64
4111-CEO- CENTRO ESPECIALIDADE	5.045,76
4160-PRIMEIRA INFÂNCIA MELHOR	387.735,04
4297-CUSTEIO	51.294,00
4500-ATENÇÃO BÁSICA - CUSTEIO	28.257.149,81
4501-ATENÇÃO DE MÉDIA E ALTA C	-
4504-GESTÃO DO SUS - CUSTEIO	22.991,20
4505-ATENÇÃO BÁSICA – INVESTIM	-
4510-PAB FIXO	3.103.414,51
4511-OUTRAS TRANSFERÊNCIAS PAR	1.706.223,77
4520-PSF - SAÚDE DA FAMÍLIA	1.130.977,48
4521-PMAQ - PROGRAMA DE MELHOR	171.498,41
4590-TETO FINANCEIRO	860.738,51
4600-CEO	54.058,54
4690-FUNDO AÇÕES ESTRATÉGICAS	267,98
4900-EDUCAÇÃO EM SAÚDE	41.447,50
4960-MONITORAMENTO DA SITUAÇÃO	104.287,18
<b>4109 MANUTENÇÃO E CUSTEIO DA REDE DE ATENÇÃO ESPECIALIZADA - FMS</b>	<b>14.380.926,44</b>
0040-ASPS - AÇÕES E SERV. PÚBL	407.826,15
0900-DOAÇÕES COVID - 19	568.750,00
4011-INCENTIVO A ATENÇÃO BÁSIC	-
4111-CEO- CENTRO ESPECIALIDADE	43.795,11
4229-HOSPITAIS FEDERAIS	8.044,42
4297-CUSTEIO	537.600,00
4500-ATENÇÃO BÁSICA - CUSTEIO	29.902,95
4501-ATENÇÃO DE MÉDIA E ALTA C	5.362.851,65
4511-OUTRAS TRANSFERÊNCIAS PAR	6.303.199,91
4590-TETO FINANCEIRO	1.040.310,53
4600-CEO	78.645,72

<b>4111 ENFRENTAMENTO ÀS DOENÇAS TRANSMISSÍVEIS - FMS</b>	<b>2.335.787,46</b>
0040-ASPS - AÇÕES E SERV. PÚBL	13.820,75
4001-OUTRAS RECEITAS MUNICIPAIS	-
4501-ATENÇÃO DE MÉDIA E ALTA C	-
4502-VIGILÂNCIA EM SAÚDE - CUS	1.803.264,53
4511-OUTRAS TRANSFERÊNCIAS PAR	38.303,40
4710-TETO FINANCEIRO DA VIGILÂ	480.398,78
<b>4112 VIGILÂNCIA AMBIENTAL E SAÚDE DO TRABALHADOR - FMS</b>	<b>196.700,61</b>
4001-OUTRAS RECEITAS MUNICIPAIS	-
4501-ATENÇÃO DE MÉDIA E ALTA C	148.294,88
4511-OUTRAS TRANSFERÊNCIAS PAR	-
4630-CENTRO REF. SAÚDE TRABALH	48.405,73
<b>4113 ATENÇÃO DOMICILIAR</b>	<b>11.117.225,46</b>
0040-ASPS - AÇÕES E SERV. PÚBL	2.783.675,00
4501-ATENÇÃO DE MÉDIA E ALTA C	8.277.345,89
4590-TETO FINANCEIRO	56.204,57
<b>4126 ENFRENTAMENTO ÀS DOENÇAS E AGRAVOS NÃO TRANSMISSÍVEIS</b>	<b>-</b>
0040-ASPS - AÇÕES E SERV. PÚBL	-
4502-VIGILÂNCIA EM SAÚDE - CUS	-
4960-MONITORAMENTO DA SITUAÇÃO	-
<b>Total Geral</b>	<b>1.962.951.625,38</b>

Fonte: SDO

RELAÇÃO DE REPASSES FINANCEIROS ATIVOS - UNIÃO E ESTADO DO RS

Portaria	Descrição	Setor responsável	Prestação de contas RAG
Portaria 1.666/2020	Dispõe sobre a transferência de recursos financeiros aos Estados, Distrito Federal e Municípios para enfrentamento da emergência de saúde pública de importância internacional decorrente da Coronavírus - COVID 19	Diversos	Ações de enfrentamento a COVID
Portaria 2.574/2020	Dispõe sobre a transferência de recursos financeiros ao Estado do Rio Grande do Sul e Municípios de Porto Alegre, para enfrentamento da Emergência de Saúde Pública de Importância Internacional decorrente da Coronavírus - COVID -19 - Auxílio financeiro a hospitais	DC e DAHU	Ações efetuadas pelos hospitais contemplados
Portaria 774/2020	recursos do Bloco de Custeio das Ações e dos Serviços Públicos de Saúde a serem disponibilizados aos Estados, Distrito Federal e Municípios, destinados ao custeio de ações e serviços relacionados à COVID 19	Diversos	Ações de enfrentamento a COVID
Portaria 1.502/2020	Habilita leitos de Unidades de Terapia Intensiva - UTI Adulto Tipo II - COVID-19 de estabelecimentos de saúde e estabelece recurso do Bloco de Manutenção das Ações e Serviços Públicos de Saúde - Grupo Coronavírus (COVID 19)	DC e DAHU	Leitos UTI/COVID
Portaria 1.448/2020	transferência da segunda parcela do auxílio financeiro emergencial às santas casas e aos hospitais filantrópicos sem fins lucrativos, nos termos da Lei nº 13.995, de 5 de maio de 2020, e do art. 3º da Portaria nº 1.393/GM/MS, de 21 de maio de 2020	DC e DAHU	Ações efetuadas pelos hospitais contemplados, portaria estebelece algumas regras referentes a como a prestação de contas deve ser feita
Portaria 1.393/2020	auxílio financeiro emergencial às santas casas e aos hospitais filantrópicos sem fins lucrativos, que participam de forma complementar do Sistema Único de Saúde (SUS), no exercício de 2020, com o objetivo de permitir-lhes atuar de forma coordenada no controle do avanço da pandemia da Covid-19	DC e DAHU	Ações efetuadas pelos hospitais contemplados, portaria estebelece algumas regras referentes a como a prestação de contas deve ser feita
Portaria 2.516/2020	Dispõe sobre a transferência de recursos financeiros de custeio para a aquisição de medicamentos do Componente Básico da Assistência Farmacêutica utilizados no âmbito da saúde mental em virtude dos impactos sociais ocasionados pela pandemia da COVID-19	CAF	aquisição e distribuição de medicamentos de saúde mental associados ao enfrentamento da COVID
Portaria 480/2020	Estabelece recurso do Bloco de Custeio das Ações e Serviços Públicos de Saúde, a ser disponibilizado aos estados e Distrito Federal, destinados às ações de saúde para o enfrentamento do Coronavírus - COVID 19	Diversos	Ações de enfrentamento a COVID
Portaria 2.690/2020	Habilita leitos de Unidades de Terapia Intensiva - UTI Adulto Tipo II - COVID-19 e estabelece recurso financeiro do Bloco de Manutenção das Ações e Serviços Públicos de Saúde - Grupo Coronavírus (COVID 19)	DC e DAHU	Leitos UTI/COVID
Portaria 3.444/2020	Prorroga as habilitações de leitos de Unidades de Terapia Intensiva - UTI Adulto Tipo II - COVID-19 e estabelece recurso financeiro do Bloco de Manutenção das Ações e Serviços Públicos de Saúde - Grupo Coronavírus (COVID 19)	DC e DAHU	Leitos UTI/COVID
Portaria 2.414/2020	Prorroga habilitações de leitos de Unidades de Terapia Intensiva - UTI Adulto Tipo II - COVID-19 e estabelece recurso financeiro do Bloco de Manutenção das Ações e Serviços Públicos de Saúde - Grupo Coronavírus (COVID 19)	DC e DAHU	Leitos UTI/COVID
Portaria 2.222/2020	Institui, em caráter excepcional e temporário, Ações Estratégicas de Apoio à Gestaçao, Pré-Natal e Puerpério e o incentivo financeiro federal de custeio para o enftreamento da Emergência em Saúde Pública de Importância Nacional (ESPIN) decorrente da pandemia do coronavírus.	HMPVP, outros?	Amparo a gestantes durante a pandemia
Portaria 2.624/2020	Institui incentivo de custeio, em caráter excepcional e temporário, para a execução de ações de vigilância, alerta e resposta à emergência de Covid-19.	DVS	CIEVS e RENAHEH - COVID
Portaria 3.445/2020	Habilita leitos de Unidades de Terapia Intensiva - UTI Adulto Tipo II - COVID-19 e estabelece recurso financeiro do Bloco de Manutenção das Ações e Serviços Públicos de Saúde - Grupo Coronavírus (COVID 19), a ser disponibilizado a Estados e Municípios	DC e DAHU	Leitos UTI/COVID
Portaria 2.792/2020	Prorroga as habilitações de leitos de Unidades de Terapia Intensiva - UTI Adulto Tipo II - COVID-19 e estabelece recurso financeiro do Bloco de Manutenção das Ações e Serviços Públicos de Saúde - Grupo Coronavírus (COVID 19), a ser disponibilizado aos Estados e Municípios.	DC e DAHU	Leitos UTI/COVID
Portaria 3.245/2020	Prorroga as habilitações de leitos de Unidades de Terapia Intensiva - UTI Adulto Tipo II - COVID-19 e estabelece recurso financeiro do Bloco de Manutenção das Ações e Serviços Públicos de Saúde - Grupo Coronavírus (COVID 19), a ser disponibilizado a Estados e Municípios.	DC e DAHU	Leitos UTI/COVID
Portaria 2.405/2020	Institui incentivo financeiro federal de custeio, em caráter excepcional e temporário, aos municípios e Distrito Federal para o fortalecimento das equipes e serviços da Atenção Primária à Saúde no cuidado às populações específicas, no contexto da Emergência em Saúde Pública de Importância Nacional (ESPIN) decorrente da Covid-19.	NES (Equidade), DAPS e DVS	Ações voltadas a publicos especificos em situação de vulnerabilidade social, portaria especifica tipos de ações e publicos
Portaria 1.797/2020	Credencia temporariamente Municípios a receberem incentivos financeiros referentes aos Centros de Atendimento para Enfrentamento da Covid-19, em caráter excepcional e temporário, considerando o cenário emergencial de saúde pública de importância nacional e internacional decorrente do coronavírus.	DC e DAHU	Centros de Atendimento para Enfrentamento da Covid-19
Portaria 2.398/2020	Habilita leitos de Unidades de Terapia Intensiva - UTI Adulto Tipo II - COVID-19 e estabelece recurso financeiro do Bloco de Manutenção das Ações e Serviços Públicos de Saúde - Grupo Coronavírus (COVID 19), a ser disponibilizado aos Estados e Municípios.	DC e DAHU	Leitos UTI/COVID
Portaria 2.994/2020	Institui, em caráter excepcional e temporário, incentivo financeiro federal para atenção às pessoas com obesidade, diabetes mellitus ou hipertensão arterial sistêmica no âmbito da Atenção Primária à Saúde, no Sistema Único de Saúde, no contexto da Emergência em Saúde Pública de Importância Nacional (ESPIN) decorrente da pandemia do novo coronavírus.	DAPS	atenção às pessoas com obesidade, diabetes mellitus ou hipertensão arterial sistêmica no âmbito da Atenção Primária à Saúde - COVID
Portaria 2.782/2020	Institui, em caráter excepcional e temporário, incentivos financeiros federais de custeio para execução das ações de imunização e vigilância em saúde, para enfrentamento à Emergência de Saúde Pública de Importância Nacional (ESPIN) decorrente da pandemia de Covid-19	DVS e DAPS	Imunização
Portaria 3.350/2020	Institui, em caráter excepcional e temporário, incentivo financeiro federal de custeio, para o desenvolvimento de ações no âmbito dos serviços da Rede de Atenção Psicossocial (RAPS), no contexto do Enfrentamento da Emergência em Saúde Pública de Importância Nacional (ESPIN) decorrente da Covid-19	CASM	Saúde mental COVID
Portaria 3.487/2020	Prorroga as habilitações de leitos de Unidades de TerapiaIntensiva - UTI Adulto Tipo II - COVID-19 e estabelece recursofinanceiro do Bloco de Manutenção das Ações e ServiçosPúblicos de Saúde - Grupo Coronavírus (COVID 19)	DC e DAHU	Leitos UTI/COVID
portaria 430/2020	Estabelece incentivo financeiro federal de custeio no âmbito da Atenção Primária à Saúde, em caráter excepcional e temporário, com o objetivo de apoiar o funcionamento em horário estendido das Unidades de Saúde da Família (USF) ou Unidades Básicas de Saúde (UBS) no país, para enfrentamento da emergência de saúde pública de importância internacional decorrente do coronavírus (covid-19).	DAPS	Horario estendido - UBS

RELAÇÃO DE REPASSES FINANCEIROS ATIVOS - UNIÃO E ESTADO DO RS

Portaria	Descrição	Setor responsável	Prestação de contas RAG
Portaria 1.742/2020 e 1.444/2020	Incentivo financeiro referente aos Centros Comunitários de Referência para Enfrentamento da Covid-19 e incentivo financeiro federal adicional per capita, em caráter excepcional e temporário, considerando o cenário emergencial de saúde pública de <b>importância nacional e internacional decorrente do coronavírus (Covid-19)</b>	DC e DAHU	Centros Comunitários de Referência para Enfrentamento da Covid-19
Portaria 3.389/2020	Habilita estado, município e o Distrito Federal a receber incentivo financeiro federal de capital para estruturação e adequação dos ambientes de assistência odontológica na Atenção Primária à Saúde e na Atenção Especializada, no enfrentamento à <b>Emergência de Saúde Pública de Importância Nacional decorrente da pandemia do Coronavírus</b>	DAPS-BUCAL	estruturação e adequação dos ambientes de assistência odontológica
Doação Cooperação andina para Fomento	Doação para aquisição de testes	DAHU	Testes COVID
Portaria 2.358/2020	Institui incentivo de custeio, em caráter excepcional e temporário, para a execução de ações de rastreamento e monitoramento de contatos de casos de Covid-19	DVS e DAHU	rastreamento e monitoramento de contatos de casos de Covid-19
Portaria 3.659/2020	recursos destinados à aquisição de equipamentos e materiais permanentes para estabelecimentos de saúde	HMIPV	aquisição de equipamentos e materiais permanentes (processo 21.0.000013507-8)
Portaria 3.008/2020	incentivos financeiros federais de custeio para apoiar a reorganização e adequação dos ambientes voltados à assistência odontológica na Atenção Primária à Saúde e na Atenção Especializada, para viabilização do acesso e resolução das demandas de saúde bucal em condições adequadas para a mitigação dos riscos individuais e coletivos relacionados à Emergência de Saúde Pública de <b>Importância Nacional</b>	DAPS-BUCAL	estruturação e adequação dos ambientes de assistência odontológica
Portaria 3.874/2020	custeio dos Centros Comunitários de Referência para Enfrentamento da Covid-19, de que trata a Portaria GM/MS nº 1.444, de 29 de maio de 2020, e dos Centros de Atendimento para Enfrentamento da Covid-19, de que trata a Portaria GM/MS nº 1.445, de 29 de maio de 2020	DC e DAHU	Centros Comunitários de Referência para Enfrentamento da Covid-19
Portaria 827/2020	Inclui o procedimento de complementação de valor de sessão de hemodiálise em pacientes com suspeição ou confirmação de COVID-19 na Tabela de Procedimentos, Medicamentos, Órteses, Próteses e Materiais Especiais do Sistema Único de Saúde - SUS	DC e DAHU	HEMODIALISE COVID
Recurso Estadual - Portaria 506-2020	Recurso para AÇÕES DE ENFRENTAMENTO AO COVID19 junto a Quilombolas, Indígenas e Saúde Prisional	NES (Equidade), DAPS e DVS	Ações voltadas a públicos específicos em situação de vulnerabilidade social, portaria especifica tipos de ações e públicos
Portaria 3.393/2020	incentivo financeiro federal de capital para informatização das equipes de Saúde da Família e equipes de Atenção Primária	TI e dAPS	Informatização COVID
Portaria 3.822/2020	Estabelece recurso financeiro do Bloco de Manutenção das Ações e Serviços Públicos de Saúde - Grupo de Atenção Especializada, a ser disponibilizado aos Estados, Municípios e Distrito Federal, destinados à realização de tratamento dialítico.	DC e DAHU	HEMODIALISE COVID
Portaria 3.874/2020	Institui, em caráter excepcional e temporário, incentivo financeiro federal de custeio aos Municípios que receberam recursos, na competência financeira novembro do ano de 2020, para custeio dos Centros Comunitários de Referência para Enfrentamento da Covid-19, de que trata a Portaria GM/MS nº 1.444, de 29 de maio de 2020, e dos Centros de Atendimento para Enfrentamento da Covid-19, de que trata a Portaria GM/MS nº 1.445, de 29 de maio de 2020.	DC e DAHU	Centros Comunitários de Referência para Enfrentamento da Covid-19
Portaria 361/2021	Institui, em caráter excepcional e temporário, incentivo financeiro federal de custeio aos municípios que, nas competências financeiras novembro ou dezembro do ano de 2020, possuíam credenciados e implantados Centros Comunitários de Referência para Enfrentamento da Covid-19, de que trata a Portaria GM/MS nº 1.444, de 29 de maio de 2020, ou Centros de Atendimento para Enfrentamento da Covid-19, de que trata a Portaria GM/MS nº 1.445, de 29 de maio de 2020.	DC e DAHU	Centros Comunitários de Referência para Enfrentamento da Covid-19
Portaria 373/2021	Dispõe sobre o procedimento para autorização de leitos de Unidade de Terapia Intensiva - UTI Adulto e Pediátrico COVID-19, em caráter excepcional e temporário.	DC e DAHU	Leitos UTI/COVID
Portaria 499/2021	Autoriza leitos de Unidades de Terapia Intensiva - UTI, para atendimento exclusivo dos pacientes COVID-19.	DC e DAHU	Leitos UTI/COVID
PORT GM/MS 3896/2020	Os recursos financeiros de que trata esta Portaria serão destinados ao custeio de ações e serviços de saúde para o enfrentamento da Epidemia COVID -19 e das diversas necessidades assistenciais geradas em razão da emergência de saúde pública em cada uma das Macrorregiões de Saúde, conforme pactuação na CIB e CGR, podendo abranger a atenção especializada, a vigilância em saúde, a assistência farmacêutica, a aquisição de suprimentos e insumos, o custeio de leitos de UTI-COVID-19, o custeio de leitos de suporte ventilatório pulmonar e do "Tratamento de Infecção pelo Novo Coronavírus - COVID 19 - procedimento 0303010223", incluso pela Portaria nº 245/SAES/MS, de 24 de março de 2020, bem como as ações de <b>acompanhamento clínico e reabilitação de pacientes Pós-COVID</b>	Diversos	Ações de enfrentamento a COVID
PORT SES/RS 256/2021	REPASSE P/ PRONTO ATENDIMENTOS MUNICIPAIS 24H P/ ATENDIMENTO PACIENTE SÍNDROME RESP AGUDA GRAVE (SRA6)	DAHU	Atendimento COVID Pronto atendimentos
PORTARIA GM/MS Nº 557, DE 26 DE MARÇO DE 2021	Autoriza leitos de Unidades de Terapia Intensiva - UTI, para atendimento exclusivo dos pacientes COVID-19.	DC e DAHU	Leitos UTI/COVID
PORTARIA GM/MS Nº 559, DE 26 DE MARÇO DE 2021	Autoriza leitos de Unidades de Terapia Intensiva - UTI, para atendimento exclusivo dos pacientes COVID-19.	DC e DAHU	Leitos UTI/COVID
PORTARIA GM/MS Nº 431, DE 11 DE MARÇO DE 2021	Autoriza leitos de Unidade de Terapia Intensiva - UTI, para atendimento exclusivo dos pacientes COVID-19 e estabelece recurso financeiro do Bloco de Manutenção das Ações e Serviços Públicos de Saúde - Grupo Coronavírus (COVID 19), a ser disponibilizado aos Estados e Municípios.	DC e DAHU	Leitos UTI/COVID
PORTARIA Nº 2.792/GM/MS, DE 13 DE OUTUBRO DE 2020	Prorroga as habilitações de leitos de Unidades de Terapia Intensiva - UTI Adulto Tipo II - COVID-19 e estabelece recurso financeiro do Bloco de Manutenção das Ações e Serviços Públicos de Saúde - Grupo Coronavírus (COVID 19), a ser disponibilizado aos Estados e Municípios.	DC e DAHU	Leitos UTI/COVID
PORTARIA Nº 2.414, DE 11 DE SETEMBRO DE 2020	Prorroga habilitações de leitos de Unidades de Terapia Intensiva- UTI Adulto Tipo II - COVID-19 e estabelece recurso financeiro do Bloco de Manutenção das Ações e Serviços Públicos de Saúde - Grupo Coronavírus (COVID 19), a ser disponibilizado ao Estado do Rio Grande do Sul e Municípios.	DC e DAHU	Leitos UTI/COVID
Resolução CIB/RS 55/2021	Rede de FRIO	CAF e DVS	Rede de FRIO
Resolução CIB/RS 26/2021	Distribuição recursos para FAEC-Eletivas	DC e DAHU	Procedimentos eletivos
Portaria SES 608/2020	COVID nas Escolas	DAPS	COVID nas Escolas



RELAÇÃO DE REPASSES FINANCEIROS ATIVOS - UNIÃO E ESTADO DO RS

Portaria	Descrição	Setor responsável	Prestação de contas RAG
PORTARIA Nº 1.857, DE 28 DE JULHO DE 2020	Dispõe sobre a transferência de incentivos financeiros aos Municípios e ao Distrito Federal para combate à Emergência em Saúde Pública de Importância Nacional (ESPIN) em decorrência da Infecção Humana pelo novo Coronavírus/Covid-19, considerando as escolas públicas da rede básica de ensino.	DAPS	COVID nas Escolas
RESOLUÇÃO Nº 369/19 – CIB/RS	Dispõe sobre o financiamento de Casas de Apoio no Estado do Rio Grande do Sul, que aprova e autoriza o remanejamento financeiro federal do bloco de custeio da Vigilância Básica em Saúde referente à competência de janeiro a novembro/2018 para os Fundos Municipais de Saúde dos municípios de Porto Alegre e São Sepé.	CAIST	Casas de Apoio da AIDS
RES CIB/RS 080/19	Estabelecer as normativas para Cofinanciamento Estadual de Insumos - fraldas descartáveis - para Tratamento Domiciliar	CAF e DAPS	Fraldas
RESOL CIB/RS 404/11 e 693/13	Oficinas Terapêuticas	DAPS	Oficinas Terapêuticas
PORT SES 15/2003 PORT 578/2013	Primeira infância Melhor e Programa de Prevenção a Violência	DAPS	Primeira infância Melhor e Programa de Prevenção a Violência
RES 507/11 CIB/RS	INCENTIVO PARA CONTROLE DA TUBERCULOSE (PMCT)	DVS	Tuberculose